



ÅRSREGNSKAPET FOR REGNSKAPSÅRET 2021 - GENERELL INFORMASJON

Enheten

Organisasjonsnummer: 996 732 703
Organisasjonsform: Aksjeselskap
Foretaksnavn: NORSKE SKOG SAUGBRUGS AS
Forretningsadresse: Tistedals gate 9-11
1772 HALDEN

Regnskapsår

Årsregnskapets periode: 01.01.2021 - 31.12.2021

Konsern

Morselskap i konsern: Ja
Konsernregnskap lagt ved: Nei

Regnskapsregler

Regler for små foretak benyttet: Nei
Benyttet ved utarbeidelsen av årsregnskapet til selskapet: Forenklet IFRS

Årsregnskapet fastsatt av kompetent organ

Bekreftet av representant for selskapet: Svein Ove Njåstad
Dato for fastsettelse av årsregnskapet: 14.06.2022

Grunnlag for avgivelse

År 2021: Årsregnskapet er elektronisk innlevert
År 2020: Tall er hentet fra elektronisk innlevert årsregnskap fra 2021

Det er ikke krav til at årsregnskapet m.v. som sendes til Regnskapsregisteret er undertegnet. Kontrollen på at dette er utført ligger hos revisor/enhetens øverste organ. Sikkerheten ivaretas ved at innsender har rolle/rettighet for innsending av årsregnskapet via Altinn, og ved at det bekreftes at årsregnskapet er fastsatt av kompetent organ.

Brønnøysundregistrene, 14.06.2023



Resultatregnskap

Beløp i: NOK	Note	2021	2020
RESULTATREGNSKAP			
Inntekter			
Salgsinntekt	2,3	1 768 992 000	1 728 171 000
Annen driftsinntekt	2,3	69 168 000	62 026 000
Sum inntekter		1 838 160 000	1 790 197 000
Kostnader			
Endring i beholdning av varer under tilvirkning og ferdig tilvirkede varer		2 564 000	7 172 000
Distribusjonskostnad		175 045 000	179 704 000
Forbruk av råvarer og lignende		971 613 000	913 538 000
Lønn og andre personalkostnader	4,5	331 739 000	357 752 000
Avskrivninger	7	55 353 000	62 706 000
Nedskrivning av varige driftsmidler og immaterielle eiendeler		0	158 401 000
Andre driftskostnader	6	153 643 000	175 576 000
Restruktureringskostnader		15 730 000	46 380 000
Verdiendring kraftkontrakter og innebygde derivater	8	-411 827 000	543 110 000
Sum kostnader		1 293 860 000	2 444 339 000
Driftsresultat		544 300 000	-654 142 000
Finansinntekter og finanskostnader			
Andel av resultat tilknyttede selskaper	9	51 000	244 000
Annen renteinntekt	10	13 000	75 000
Andre finansinntekter	10	50 000	690 000
Garantikompensasjon	10	5 437 000	3 152 000
Sum finansinntekter		5 551 000	4 161 000
Verdireduksjon andre finansielle instrumenter vurdert til virkelig verdi			0
Rentekostnad til foretak i samme konsern	10	19 554 000	20 516 000
Annen rentekostnad	10	4 488 000	5 154 000
Andre finanskostnader	10	1 877 000	1 314 000
Sum finanskostnader		25 919 000	26 984 000
Netto finans		-20 368 000	-22 823 000



Resultatregnskap

Beløp i: NOK	Note	2021	2020
Ordinært resultat før skattekostnad		523 932 000	-676 965 000
Skattekostnad	11	90 000	73 491 000
Ordinært resultat etter skattekostnad		523 842 000	-750 456 000
Årsresultat		523 842 000	-750 456 000
Estimatavvik pensjoner	5	-411 000	6 856 000
Estimatavvik pensjoner skatt	11	90 000	-1 508 000
Sum resultatkomponenter for IFRS-foretak		-321 000	5 348 000
Totalresultat		523 521 000	-745 107 000



Balanse

Beløp i: NOK	Note	2021	2020
BALANSE - EIENDELER			
Anleggsmidler			
Immaterielle eiendeler			
Varige driftsmidler			
Tomter og fast eiendom	7,12,1 3	115 843 000	106 028 000
Maskiner og anlegg	7,12,1 3	243 449 000	109 661 000
Bruksrett eiendeler	7,12,1 3	7 429 000	11 192 000
Anlegg under utførelse	7,12,1 3	64 170 000	169 354 000
Driftsløsøre og inventar	7,12,1 3	7 842 000	10 822 000
Sum varige driftsmidler		438 733 000	407 057 000
Finansielle anleggsmidler			
Investering i datterselskap	14	101 546 000	101 546 000
Tilknyttede selskaper	14	13 722 000	13 671 000
Andre langsiktige aksjer	5,14	64 000	64 000
Pensjonsmidler	5,14	2 982 000	251 000
Energikontrakter og innbygde derviater	13,15	176 395 000	71 211 000
Sum finansielle anleggsmidler		294 709 000	186 743 000
Sum anleggsmidler		733 442 000	593 800 000
Omløpsmidler			
Varer			
Beholdninger	16	271 299 000	314 336 000
Sum varer		271 299 000	314 336 000
Fordringer			
Eksterne kundefordringer	3,9,17	12 788 000	59 643 000
Andre eksterne kundefordringer	3,9,17	188 183 000	155 473 000
Energikontrakter og innebygde derviater	8,13	307 985 000	3 705 000



Balanse

Beløp i: NOK	Note	2021	2020
Konsernfordringer	3,9,17	149 196 000	41 270 000
Sum fordringer		658 152 000	260 091 000
Bankinnskudd, kontanter og lignende			
Kontanter og kontantekvivalenter	18	11 043 000	14 483 000
Sum bankinnskudd, kontanter og lignende		11 043 000	14 483 000
Sum omløpsmidler		940 494 000	588 910 000
SUM EIENDELER		1 673 936 000	1 182 710 000

BALANSE - EGENKAPITAL OG GJELD

Egenkapital

Innskutt egenkapital

Innskutt egenkapital	19	115 230 000	115 230 000
Sum innskutt egenkapital		115 230 000	115 230 000

Opptjent egenkapital

Annen egenkapital	19	785 251 000	261 730 000
Sum opptjent egenkapital		785 251 000	261 730 000

Sum egenkapital

900 481 000 **376 960 000**

Gjeld

Langsiktig gjeld

Annen langsiktig gjeld

Gjeld til kredittinstitusjoner	12,15, 20	11 699 000	17 573 000
Langsiktig konserngjeld	12,15, 20	402 579 000	383 155 000
Annen langsiktig gjeld	8	9 200 000	28 900 000
Sum annen langsiktig gjeld		423 478 000	429 628 000

Sum langsiktig gjeld

423 478 000 **429 628 000**

Kortsiktig gjeld



Balanse

Beløp i: NOK	Note	2021	2020
Leverandørgjeld	15,20	147 101 000	167 557 000
Skyldige offentlige avgifter	15	37 434 000	12 203 000
Kortsiktig konserngjeld	20	651 000	802 000
Derivater, urealisert tap	8,13		2 364 000
Kortsiktig rentebærende gjeld	12,15	5 836 000	6 351 000
Annen kortsiktig gjeld	15	158 954 000	186 845 000
Sum kortsiktig gjeld		349 976 000	376 122 000
Sum gjeld		773 454 000	805 750 000
SUM EGENKAPITAL OG GJELD		1 673 935 000	1 182 710 000



Brønnøysundregistrene

ÅRSREGNSKAP FOR REGNSKAPSÅRET 2021 - GENERELL INFORMASJON

Journalnummer: 2022 516633

Enheten

Organisasjonsnummer: 996 732 703
Organisasjonsform: Aksjeselskap
Foretaksnavn: NORSKE SKOG SAUGBRUGS AS
Forretningsadresse: Tistedals gate 9-11
1772 HALDEN

Regnskapsår

Årsregnskapets periode: 01.01.2021 - 31.12.2021

Konsern

Morselskap i konsern: Ja
Konsernregnskap lagt ved: Nei

Regnskapsregler

Regler for små foretak benyttet: Nei
Benyttet ved utarbeidelsen av
årsregnskapet til selskapet: Forenklet IFRS

Årsregnskapet fastsatt av kompetent organ

Bekreftet av representant for selskapet: Svein Ove Njåstad
Dato for fastsettelse av årsregnskapet: 14.06.2022

Grunnlag for avgivelse

År 2021: Årsregnskap er elektronisk innlevert.
År 2020: Tall er hentet fra elektronisk innlevert årsregnskap fra 2021.

Det er ikke krav til at årsregnskapet m.v. som sendes til Regnskapsregisteret er undertegnet. Kontrollen på at dette er utført ligger hos revisor/enhetens øverste organ. Sikkerheten ivaretas ved at innsender har rolle/rettighet for innsending av årsregnskapet via Altinn, og ved at det bekreftes at årsregnskapet er fastsatt av kompetent organ.

Brønnøysundregistrene, 27.06.2022



Organisasjonsnr: 996 732 703
NORSKE SKOG SAUGBRUGS AS

RESULTATREGNSKAP

Beløp i: NOK	Note	2021	2020
RESULTATREGNSKAP			
Inntekter			
Salgsinntekt	2,3	1 768 992 000	1 728 171 000
Annen driftsinntekt	2,3	69 168 000	62 026 000
Sum inntekter		1 838 160 000	1 790 197 000
Kostnader			
Endring i beholdning av varer under tilvirkning og ferdig tilvirkede varer		2 564 000	7 172 000
Distribusjonskostnad		175 045 000	179 704 000
Forbruk av råvarer og lignende		971 613 000	913 538 000
Lønn og andre personalkostnader	4,5	331 739 000	357 752 000
Avskrivninger	7	55 353 000	62 706 000
Nedskrivning av varige driftsmidler og immaterielle eiendeler		0	158 401 000
Andre driftskostnader	6	153 643 000	175 576 000
Restruktureringskostnader		15 730 000	46 380 000
Verdiendring kraftkontrakter og innebygde derivater	8	-411 827 000	543 110 000
Sum kostnader		1 293 860 000	2 444 339 000
Driftsresultat		544 300 000	-654 142 000
Finansinntekter og finanskostnader			
Andel av resultat tilknyttede selskaper	9	51 000	244 000
Annen renteinntekt	10	13 000	75 000
Andre finansinntekter	10	50 000	690 000
Garantikompensasjon	10	5 437 000	3 152 000
Sum finansinntekter		5 551 000	4 161 000
Verdireduksjon andre finansielle instrumenter vurdert til virkelig verdi			0
Rentekostnad til foretak i samme konsern	10	19 554 000	20 516 000
Annen rentekostnad	10	4 488 000	5 154 000
Andre finanskostnader	10	1 877 000	1 314 000
Sum finanskostnader		25 919 000	26 984 000
Netto finans		-20 368 000	-22 823 000
Ordinært resultat før skattekostnad		523 932 000	-676 965 000



Skattekostnad	11	90 000	73 491 000
Ordinært resultat etter skattekostnad		523 842 000	-750 456 000
Årsresultat		523 842 000	-750 456 000
Estimatavvik pensjoner	5	-411 000	6 856 000
Estimatavvik pensjoner skatt	11	90 000	-1 508 000
Sum resultatkomponenter for IFRS-foretak		-321 000	5 348 000
Totalresultat		523 521 000	-745 107 000



Organisasjonsnr: 996 732 703
NORSKE SKOG SAUGBRUGS AS

BALANSE

Beløp i: NOK	Note	2021	2020
BALANSE - EIENDELER			
Anleggsmidler			
Immaterielle eiendeler			
Varige driftsmidler			
Tomter og fast eiendom			
	7,12,13	115 843 000	106 028 000
Maskiner og anlegg			
	7,12,13	243 449 000	109 661 000
Bruksrett eiendeler			
	7,12,13	7 429 000	11 192 000
Anlegg under utførelse			
	7,12,13	64 170 000	169 354 000
Driftsløsøre og inventar			
	7,12,13	7 842 000	10 822 000
Sum varige driftsmidler		438 733 000	407 057 000
Finansielle anleggsmidler			
Investering i datterselskap			
	14	101 546 000	101 546 000
Tilknyttede selskaper			
	14	13 722 000	13 671 000
Andre langsiktige aksjer			
	5,14	64 000	64 000
Pensjonsmidler			
	5,14	2 982 000	251 000
Energikontrakter og innbygde derviater			
	13,15	176 395 000	71 211 000
Sum finansielle anleggsmidler		294 709 000	186 743 000
Sum anleggsmidler		733 442 000	593 800 000
Omløpsmidler			
Varer			
Beholdninger			
	16	271 299 000	314 336 000
Sum varer		271 299 000	314 336 000
Fordringer			
Eksterne kundefordringer			
	3,9,17	12 788 000	59 643 000
Andre eksterne kundefordringer			
	3,9,17	188 183 000	155 473 000
Energikontrakter og innebygde derviater			
	8,13	307 985 000	3 705 000
Konsernfordringer			
	3,9,17	149 196 000	41 270 000
Sum fordringer		658 152 000	260 091 000
Bankinnskudd, kontanter og lignende			
Kontanter og kontantekvivalenter			
	18	11 043 000	14 483 000
Sum bankinnskudd, kontanter og lignende		11 043 000	14 483 000
Sum omløpsmidler		940 494 000	588 910 000
SUM EIENDELER		1 673 936 000	1 182 710 000



BALANSE - EGENKAPITAL OG GJELD

Egenkapital

Innskutt egenkapital

Innskutt egenkapital	19	115 230 000	115 230 000
Sum innskutt egenkapital		115 230 000	115 230 000

Opptjent egenkapital

Annen egenkapital	19	785 251 000	261 730 000
Sum opptjent egenkapital		785 251 000	261 730 000

Sum egenkapital		900 481 000	376 960 000
------------------------	--	--------------------	--------------------

Gjeld

Langsiktig gjeld

Annen langsiktig gjeld

Gjeld til kredittinstitusjoner	12,15,20	11 699 000	17 573 000
Langsiktig konserngjeld	12,15,20	402 579 000	383 155 000
Annen langsiktig gjeld	8	9 200 000	28 900 000
Sum annen langsiktig gjeld		423 478 000	429 628 000

Sum langsiktig gjeld		423 478 000	429 628 000
-----------------------------	--	--------------------	--------------------

Kortsiktig gjeld

Leverandørgjeld	15,20	147 101 000	167 557 000
Skyldige offentlige avgifter	15	37 434 000	12 203 000
Kortsiktig konserngjeld	20	651 000	802 000
Derivater, urealisert tap	8,13		2 364 000
Kortsiktig rentebærende gjeld	12,15	5 836 000	6 351 000
Annen kortsiktig gjeld	15	158 954 000	186 845 000
Sum kortsiktig gjeld		349 976 000	376 122 000

Sum gjeld		773 454 000	805 750 000
------------------	--	--------------------	--------------------

SUM EGENKAPITAL OG GJELD		1 673 935 000	1 182 710 000
---------------------------------	--	----------------------	----------------------



Organisasjonsnr: 996 732 703
NORSKE SKOG SAUGBRUGS AS

NOTEOPPLYSNINGER - SELSKAP - alle poster oppgitt i hele tall

Sum Beløp

Balanseført verdi 31.12. Varige driftsmidler Immaterielle eiend.

Konsernregnskap

Virksomheten inngår i konsolideringen til morselskapets konsernregnsk.: Nei

Morselskapet sitt navn

Forretningskontor for morselskapet

Begrunnelse for at datterselskap er utelatt fra konsolideringen

Samlet beløp - tilknyttet selskap Årets Fjorårets

Samlet beløp - foretak i samme konsern Årets Fjorårets

Samlet beløp - foretak i samme konsern Årets Fjorårets

Samlet beløp - felles kontrollert virksomhet Årets Fjorårets

Pantstillelse Beløp

Note

Fordringer

Fordringer som forfaller senere enn ett år etter regnskapsårets slutt

Mer om fordringer

Beholdning av egne aksjer Antall Pålydende Andel av aksjek.



Norske Skog Saugbrugs AS

Årsrapport 2021



Innhold:

- **Styrets årsberetning**
- **Årsregnskap med noter**
- **Revisjonsberetning**



Electronic signature

Signed by

Ombudstvedt, Sven

(Name entered manually by the signer)

This document was signed with a SMS one-time password, sent to +4748269957



Date and time (UTC-01:00) Amsterdam, Berlin, Bern, Rome, Stockholm, Vienna

10.06.2022 14.18.27

Signature method

SMS OTP

Signed by

Sperre, Lars Peder Sørvåg

(Name entered manually by the signer)

This document was signed with a SMS one-time password, sent to +4793023977



Date and time (UTC-01:00) Amsterdam, Berlin, Bern, Rome, Stockholm, Vienna

10.06.2022 14.40.39

Signature method

SMS OTP

Signed by

Saxrud, Amund

(Name entered manually by the signer)

This document was signed with a SMS one-time password, sent to +4790654290



Date and time (UTC-01:00) Amsterdam, Berlin, Bern, Rome, Stockholm, Vienna

10.06.2022 14.02.57

Signature method

SMS OTP

Signed by

Sollie, Rune

(Name entered manually by the signer)

This document was signed with a SMS one-time password, sent to +4790634788



Date and time (UTC-01:00) Amsterdam, Berlin, Bern, Rome, Stockholm, Vienna

10.06.2022 15.13.52

Signature method

SMS OTP

Signed by

Hansesætre, Tore

(Name entered manually by the signer)

This document was signed with a SMS one-time password, sent to +4790048861



Date and time (UTC-01:00) Amsterdam, Berlin, Bern, Rome, Stockholm, Vienna

10.06.2022 14.02.50

Signature method

SMS OTP



Signed by

Wood, Robert

(Name entered manually by the signer)

*This document was signed with a SMS one-time password, sent to
+4790793651*

Date and time (UTC-01:00) Amsterdam, Berlin, Bern, Rome, Stockholm, Vienna

10.06.2022 14.27.14

Signature method

SMS OTP





Årsberetning 2021

Norske Skog Saugbrugs AS

Generell informasjon

Norske Skog Saugbrugs AS ble stiftet i 2011 og selskapet er et heleid datterselskap av Norske Skog ASA. Selskapets hovedkontor er i Halden kommune.

Virksomhetens art

Selskapets primære virksomhet omfatter produksjon og salg av Super Calendered (SC) magasinpapir og høykvalitets Uncoated Mechanical Improved (UMI) papir. Den årlige produksjonskapasiteten er på 355 000 tonn. All produksjon finner sted ved selskapets produksjonsanlegg i Halden.

Markedsutvikling

2021 ble nok et år preget av Covid-19 med lav etterspørsel de første 3 måneder mens etterspørselen gradvis økte utover året. Totalt for 2021 endte salget av SCA-papir på nivå med 2020 mens salget av SCB-papir sank med -3,6% i Europa. Eksporten fra Europa økte med 2,5% i forhold til 2020.

Den totale kapasitetsutnyttelsen økte for ubestrøket mekanisk papir til 85%, fra 77% i 2020. SC-kapasitet fra Norske Skog Saugbrugs PM5 og Stora Enso Kvarnsveden ble permanent fjernet fra markedet i løpet av 2021.

Salget av nye produkter NorSC Polar, Nor Opaq og Nor Opaq Plus økte videre i 2021, fra et nivå på 54.000t til over 91.000t. I 2021 ble også NorSC Value fjernet fra selskapets produktportefølje og dermed står selskapet igjen med NorSC Lite og NorSC Polar som SCA kvaliteter, og Nor Opaq og Nor Opaq Plus som UMI kvaliteter.

Prisbildet for SC-papir snudde også i løpet av 2021, fra å ha nådd sitt laveste nivå noen gang i første halvår, til å gradvis normalisere seg i andre halvår. Salgsprisene økte i takt med forbedret etterspørsel samt økte priser på råvarer og energi.

Redegjørelse for årsregnskapet

Resultatregnskapet for selskapet omfatter perioden fra 1. januar til 31. desember 2021.

Omsetningen endte på 1 838 millioner sammenlignet med 1 790 millioner i 2020. Salgsvolumet ble 7 % høyere enn i 2020 og gjennomsnittlig oppnådd salgspris i hovedmarkedene var på samme nivå som i 2020. Styrking av norsk krone mot EUR, USD og GBP hadde negativ effekt på omsetningen. Høye markedspriser på elektrisk kraft i 2. halvår 2021 bidro til økte inntekter fra salg av overskuddskraft.

Distribusjonskostnader per tonn papir hadde en nedgang på 9 % sammenlignet med 2020 og totale distribusjonskostnader gikk ned med 5 millioner. Varekost økte med 54 millioner fra 2020. Betydelig økning i netto strømpris med negative effekter fra både høyere innkjøpspris på strøm og lavere CO2-kompensasjon var viktigste årsaker til økning i varekost. Dette ble delvis motvirket av nedgang i tømmerpriser. Faste kostnader (inkludert personalkostnader) ble redusert med totalt 48 millioner fra 2020, blant annet på grunn av stenging av en papirmaskin (PM5) i desember 2020.

EBITDA før verdiendring på kraftkontrakter og innebygde derivater (heretter omtalt som EBITDA) var 204 millioner sammenlignet med 156 millioner i 2020 og EBITDA margin endte på 11,1 % sammenlignet med 8,7 % i 2020.

I forbindelse med stenging av PM5 ble det avsatt 46 millioner i restruktureringskostnader i 2020. Et utfordrende driftsår pga. Covid-19 har komplisert og forsinket den planlagte kompetanseoverføringen og det er derfor avsatt ytterligere 12 millioner i restruktureringskostnader knyttet til stenging av PM5 i 2021. Det er også avsatt 4 millioner i restruktureringskostnader i forbindelse med tidligere administrerende direktørs avgang.

Hele energivolumet i selskapets avtale med Statkraft for perioden 1. desember 2018 til og med 31. desember 2026 har frem til slutten av 2020 vært forventet å gå til eget forbruk. Covid-19 bidro til permanent fall i etterspørselen og etter stengingen av PM5 i desember 2020 anses ikke forutsetningen om at hele



energivolumet i kontrakten er til eget forbruk å være til stede. Kraftkontrakten har fra og med årsoppgjøret 2020 vært ansett som et finansielt derivat som skal verdsettes til markedsverdi. Høyere forventede markedspriser på kraft har økt verdien av kontrakten betydelig og det er resultatført en verdiøkning på 409 millioner i 2021.

Driftsresultatet ble 544 millioner med positive effekter fra EBITDA og verdiendring på kraftkontrakt.

Årsresultatet for 2021 ble 524 millioner og totalresultat for 2021 ble 524 millioner.

Norske Skog Saugbrugs AS har per 31. desember 2021 et skattemessig underskudd til fremføring på 661 millioner.

Aktiverte investeringer beløp seg til 87 millioner i 2021. Selskapet har ikke balanseført forsknings- og utviklingskostnader.

Samlet kontantstrøm i selskapet var i 2021 på -3 millioner. Selskapets beholdning av kontanter og kontantekvivalenter var ved utgangen av 2021 11 millioner. I 2021 ble det betalt tilbake netto 89 millioner i konsernintern gjeld til morselskapet. Selskapet hadde i 2021 en kontantstrøm fra driften på 179 millioner.

Kortsiktig gjeld utgjorde per 31. desember 2021 44 % av samlet gjeld i selskapet. Totalkapitalen ved utgangen av året var 1 661 millioner og egenkapitalen på 900 millioner utgjorde 54 % av totalkapitalen.

Finansiell risiko

Norske Skog Saugbrugs AS er eksponert mot ulike finansielle risikofaktorer gjennom selskapets driftsaktiviteter, herunder markedsrisiko (renterisiko, valutarisiko og råvarepriserisiko), likviditetsrisiko og kredittisiko. Selskapet søker å minimere tap og redusere volatiliteten i resultatet som forårsakes av ugunstige markedsbevegelser gjennom operasjonelle og finansielle tiltak.

Markedsrisiko

Selskapet er eksponert for endringer i valutakurser da det meste av selskapets inntekter er i utenlandsk valuta. Som gjennomsnitt for 2021, var norske krone sterkere mot EUR, USD og GBP sammenlignet med 2020. Utviklingen i valutakurser fra 2020 har hatt en negativ effekt på inntektene.

Selskapet kjøper elektrisk kraft priset i EUR, noe fyllstoff til papiret fra UK priset i GBP og en del av virket fra Sverige i SEK. Fraktkostnadene betales i all hovedsak i EUR, USD og GBP.

Kredittisiko

Selskapet hadde minimale tap på fordringer i 2021 og kredittisikoen anses fremdeles generelt som lav. I november 2018 inngikk selskapet en avtale om overdragelse av fordringer med Sparebank 1 Factoring AS. Økning i salgspriser uten tilsvarende økning i kredittammer hos Sparebank 1 Factoring AS, har redusert andel av kundefordringer som overdras og dermed økt selskapets kredittisiko noe.

Likviditetsrisiko

Norske Skog Saugbrugs AS har i 2021 finansiert sine løpende likviditetsbehov gjennom Norske Skog ASA og avtalen om overdragelse av fordringer med Sparebank 1 Factoring AS.

Selskapet er en del av konsernkontosystemet i Norske Skog konsernet og har dermed likviditetsrisiko knyttet til likviditeten i konsernet som helhet.

Finansielle instrumenter

Norske Skog Saugbrugs AS har inngått kraftkontrakter i EUR for å redusere selskapets betydelige eksponering mot inntekter i EUR. Finansielt er en kontrakt som kombinerer energipriser og andre elementer ansett for å være et hybrid instrument bestående av selve kontrakten samt innebygde derivater. Når innebygde derivater anses som nært relatert til kontrakten, blir de ikke skilt ut fra kontrakten, mens de blir bokført som frittstående derivater når de ikke blir ansett som nært relatert.

Ved utgangen av 2020 skapte svake markedsutsikter og stengingen av PM5 usikkerhet om hele det resterende volumet i kraftkontrakten kunne brukes i egen produksjon og eget bruk kriteriet ble derfor antatt å ikke være oppfylt. Denne vurderingen er videreført i årsregnskapet for 2021 og bokføring av kontrakten til markedsverdi er videreført. Høyere forventede markedspriser på kraft har økt verdien av kontrakten betydelig og det er resultatført en verdiøkning på 409 millioner i 2021.



Arbeidsmiljø, helse og sikkerhet

Selskapet har en målsetning om ingen skader med fravær blant de ansatte. Alle nestenulykker og skader rapporteres i henhold til Norske Skog-konsernets felles retningslinjer. Erfaringer fra hver enkelt hendelse gjennomgås for å identifisere mulige forbedringer i prosesser og retningslinjer.

Sykefraværet i 2021 var på 3,7 % og selskapets hadde ingen H1-skader (skader med fravær). Arbeidsmiljøet betraktes som godt og selskapet vurderer kontinuerlig tiltak for forbedringer. Samarbeidet med de ansattes organisasjoner har vært konstruktivt og bidratt positivt til driften.

Likestilling

Papirindustrien har tradisjonelt hatt en lav kvinneandel og dette er også tilfellet for Norske Skog Saugbrugs AS hvor kvinneandelen per 31. desember 2021 utgjorde 8 % av arbeidsstyrken. Selskapet har et grunnleggende prinsipp om at likestilling skal aktivt fremmes, både ved rekruttering, kompetanseutvikling og utviklingsmuligheter. Selskapet søker å øke kvinneandelen, og jobber også målrettet mot skoleverket for å øke kvinneandelen på studier det rekrutterer fra.

I hverdagen har selskapet rutiner for konflikthåndtering og har de siste årene hatt fokus på synlig ledelse for å fange opp mulige uønskede forhold så tidlig som mulig. Forebyggende jobber selskapet blant annet aktivt med ledelselementet og sin egen «Hverdagslov», som ansatte selv har utarbeidet og som setter krav til oppførsel etc. Noen av selskapets kvinnelige medarbeidere deltar i egne nettverk og selskapet har en kommunisert varslingsrutine. Selskapet jobber med 4-stegsmetoden som et PUKK-hjul, og arbeider løpende med de ulike likestillingselementene der.

De ansattes kjønnsfordeling pr 31.12.2021:

	Ant. Totalt	Ant. kvinner	Ant. menn
Fast ansatte	466	38	428
Ansatte i deltidsstillinger	6	4	2
Midlertidig ansatte	7	1	6

Alle ansatte har tilbud om 100 % stilling da det er det foretrukne. Vi har likevel en liten andel som ønsker å jobbe deltid.

	Kvinner	Menn
Foreldrepermisjon fordeling	34 uker	18 uker
Sykefravær	6,5%	3,5%
Sykefravær barns sykdom	0,1%	0,2%

Selskapet har kartlagt kjønnsfordeling og lønnsforskjeller mellom ansatte på ulike stillingsnivå i 2021 og hovedresultatene fra kartleggingen vises i oversikten nedenfor. Stillingsnivå 1 høyeste nivå og stillingsnivå 5 er laveste.

Stillingsnivå	Andel kvinner	Kvinnerns lønn i prosent av menns
Totalt	8%	104%
Stillingsnivå 1	18%	76%
Stillingsnivå 2	9%	100%
Stillingsnivå 3	24%	90%
Stillingsnivå 4	5%	97%
Stillingsnivå 5	9%	60%



Selskapets styre består av ni menn.

Styreansvarsforsikring

Styret og daglig leder er dekket av styreansvarsforsikringen til morselskapet Norske Skog ASA. Ytterligere informasjon om ordningen fins i årsrapporten til Norske Skog ASA.

Diskriminering

Diskrimineringslovens formål er å fremme likestilling, sikre like muligheter og rettigheter og å hindre diskriminering på grunn av etnisk tilhørighet, språk, religion eller livssyn. Selskapet arbeider målrettet og planmessig for å fremme lovens formål innenfor vår virksomhet.

Det jobbes aktivt for å identifisere diskrimineringsrisikoer gjennom lovpålagte og avtalefestede samarbeids-møter. Bedriftshelsetjenesten og personalavdelingen jobber forebyggende med informasjon om tema som blant annet mobbing, kommunikasjon og konsekvenskultur, og det gjennomføres også kursing i regler for varsling.

Forskning og utvikling

Selskapet har et kontinuerlig fokus på å utvikle SC magasinpapir slik at produktene som tilbys er tilpasset markedets behov og kan produseres så kostnadseffektivt som mulig. Prosjektene NEXT og Terminator II med en totalinvestering på 158 millioner i 2020/2021 og som støttes av ENOVA og NOX fondet, har blitt startet opp i perioden februar til april 2021. NEXT har forbedret energieffektiviteten i anlegget for tremasseproduksjon gjennom redusert elektrisitetsforbruk. Terminator II har gjennom økt gjenvinning av varme bidratt til redusert termisk energiforbruk i form av damp.

Det fokuseres også på å utvikle produkter i synergi med dagens produksjon, blant annet innen områdene fornybar energi og alternativ anvendelse av trefiber. Pilotanlegg for cellulose nanofiber (CNF) har vært i drift siden 2017 og selskapet har i 2021 arbeidet videre med markedspotensialet for produkter fra dette pilotanlegget. Produktene markedsføres under merkevarenavnet CEBINA og første kommersielle salg ble gjennomført i 4. kvartal 2020.

Selskapet har også et utviklingsprosjekter for biokompositter og fikk i desember 2020 tilsagn om støtte fra Innovasjon Norge til å bygge et demonstrasjonsanlegg for biokomposittproduksjon. Anlegget var ferdig ved årsskiftet 2021/2022 og ble offisielt åpnet av næringsministeren 16. mai 2022. CEBICO biokompositt er et sammensatt materiale med lavt CO₂-avtrykk som består av TMP fiber fra selskapets anlegg for tremasseproduksjon og ulike former for termoplast. Teknologien er også meget godt egnet for resirkulering av plast. Potensielle anvendelsesområder er i emballasje, forbruksvarer, møbler, bilindustri, maritim virksomhet, byggebransje, etc.

Påvirkning av det ytre miljø

Papirproduksjon er en energiintensiv prosess hvor energien hovedsakelig benyttes til to formål: å separere, prosessere og transportere fibre og vann (elektrisk energi), samt å levere prosessvarme for å tørke papir (termisk energi). Utslipp til luft kommer primært fra produksjonen av termisk energi. Det er prosessen med å separere fibre (tremasseproduksjon) som krever mest elektrisk energi og det arbeides kontinuerlig med å redusere energibehovet i denne prosessen. Selskapet har som målsetning at alt trevirke som benyttes i produksjonen skal være sertifisert.

Selskapet har i 2022 ikke hatt hendelser som har medført alvorlige negative miljøpåvirkninger.

Fortsatt drift

De viktigste risikofaktorer for Norske Skog Saugbrugs AS er knyttet til usikkerhet til utvikling i priser og volum for magasinpapir og kostnadene for innsatsfaktorer som energi og fiber. Prisene for SC-magasinpapir går opp ved inngangen til 2022. Økning i priser på energi, tømmer og tilsetningsstoffer vil ha negativ effekt på driftskostnadene, men disse effektene vil være begrenset sammenlignet med de positive effektene fra prisøkninger. Ordreserven i første halvår 2022 er god og kapasitetsutnyttelsen høy.



I samsvar med kravene i regnskapsloven har styret vurdert forutsetningen om fortsatt drift som grunnlag for å utarbeidelse og presentasjon av årsregnskapet. Til grunn for vurderingen ligger resultatprognoser for 2022 og selskapets langsiktige strategiske prognoser for årene fremover.

Utsikter for 2022

Etterspørselen vil gradvis normalisere seg etter Covid-19 mens papirmarkedet vil bli presset av økte priser på råvarer, energi og redusert tilgang på noen produkter. Kunder vil i større grad posisjonere seg bort fra konkurrenter som har annonsert konverteringer eller gjør studier for konvertering til kartong. Dermed forventer selskapet høy etterspørsel gjennom hele 2022.

Etterspørselen av emballasje (recycled conatinerboard) øker fortsatt og prisene vil forbli høye. SCB-produsenter vil derfor i større grad slite med priser og tilgang på returpapir. SCA-produsentene vil fremover ha en fordel ved at de har bedre tilgang og pris på både tømmer og energi.

Det forventes at substitusjon til e-media fortsetter og bortfall av publikasjoner, reklameblader og kataloger fra andre halvår 2022. Med kraftig økte transportpriser vil det også bli mer gunstig å selge papir lokalt (Europa) enn globalt (eksport).

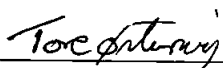

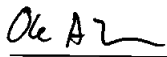
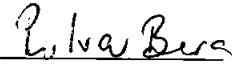
Invasjonen i Ukraina har ført til stor usikkerhet i markedene. Norske Skog Saugbrugs har ingen salg i dette eller det russiske markedet. På kort sikt er det ikke forventet at krigen vil få stor påvirkning for selskapet, men på lengre sikt vil selskapet eventuelt måtte gjøre grep i forhold til råvaretilgang (spesielt magnesium og optisk bleking) og pris på energi.

Totalt resultat og disponeringer

Styret foreslår at årets resultat på 524 millioner disponeres til annen egenkapital.

Halden, 10. juni 2022

Styret i Norske Skog Saugbrugs AS

Sven Ombudstvedt Styrets leder	Amund Saxrud Styremedlem	Rune Sollie Styremedlem	Lars P. S. Sperre Styremedlem
Tore Hansesætre Styremedlem	Robert Wood Styremedlem	 Tore Østensvig Styremedlem	 Øystein Bruce Styremedlem
 Ole Anders Jansen Styremedlem	 Per Ivar Berg Administrerende direktør		



Electronic signature

Signed by

Ombudstvedt, Sven

(Name entered manually by the signer)

This document was signed with a SMS one-time password, sent to +4748269957



Date and time (UTC-01:00) Amsterdam, Berlin, Bern, Rome, Stockholm, Vienna

10.06.2022 14.18.27

Signature method

SMS OTP

Signed by

Sperre, Lars Peder Sørvåg

(Name entered manually by the signer)

This document was signed with a SMS one-time password, sent to +4793023977



Date and time (UTC-01:00) Amsterdam, Berlin, Bern, Rome, Stockholm, Vienna

10.06.2022 14.40.39

Signature method

SMS OTP

Signed by

Saxrud, Amund

(Name entered manually by the signer)

This document was signed with a SMS one-time password, sent to +4790654290



Date and time (UTC-01:00) Amsterdam, Berlin, Bern, Rome, Stockholm, Vienna

10.06.2022 14.02.57

Signature method

SMS OTP

Signed by

Sollie, Rune

(Name entered manually by the signer)

This document was signed with a SMS one-time password, sent to +4790634788



Date and time (UTC-01:00) Amsterdam, Berlin, Bern, Rome, Stockholm, Vienna

10.06.2022 15.13.52

Signature method

SMS OTP

Signed by

Hansesætre, Tore

(Name entered manually by the signer)

This document was signed with a SMS one-time password, sent to +4790048861



Date and time (UTC-01:00) Amsterdam, Berlin, Bern, Rome, Stockholm, Vienna

10.06.2022 14.02.50

Signature method

SMS OTP



Signed by

Wood, Robert

(Name entered manually by the signer)

*This document was signed with a SMS one-time password, sent to
+4790793651*

Date and time (UTC-01:00) Amsterdam, Berlin, Bern, Rome, Stockholm, Vienna

10.06.2022 14.27.14

Signature method

SMS OTP





Årsregnskap

Norske Skog Saugbrugs AS

2021

org nr 996 732 703

**RESULTATREGNSKAP 2021**

NOK 1000	NOTE	2021	2020
Driftsinntekter	2, 3	1 768 992	1 728 171
Andre driftsinntekter	2, 3	69 168	62 026
Sum driftsinntekter		1 838 160	1 790 197
Distribusjonskostnader		-175 045	-179 704
Varekostnader		-974 177	-920 710
Lønn og andre personalkostnader	4, 5	-331 739	-357 752
Andre driftskostnader	6	-153 642	-175 575
EBITDA (før verdiendring kraftkontrakter og innebygde derivater)		203 556	156 456
Restruktureringskostnader		-15 730	-46 380
Avskrivninger	7	-55 353	-62 706
Nedskrivninger		0	-158 401
Verdiendring kraftkontrakter og innebygde derivater	8	411 827	-543 110
Driftsresultat		544 300	-654 142
Andel av resultat i tilknyttede selskaper	9	51	244
Finansposter	10	-20 420	-23 067
Resultat før skatt		523 931	-676 965
Skattekostnad (-) / Skatteinntekt (+)	11	-90	-73 492
Årsresultat		523 841	-750 456
Utvidet resultatregnskap			
Estimatavvik pensjoner	5	-411	6 856
Estimatavvik pensjoner skatt	11	90	-1 508
Sum utvidet resultatregnskap		-320	5 348
Totalresultat		523 520	-745 108

**BALANSE 2021**

NOK 1000	NOTE	31.12.2021	31.12.2020
Eiendeler			
Varige driftsmidler	7, 12, 13	438,734	407,057
Aksjer i datterselskaper	14	101,546	101,546
Andre anleggsmidler	5, 14	16,767	13,986
Kraftkontrakter og derivater, urealisert gevinst	13, 15	176,395	71,211
Anleggsmidler		733,441	593,800
Beholdninger			
Fordringer	16	271,299	314,336
Kontanter og kontantekvivalenter	3, 9, 17	350,168	256,386
Kraftkontrakter og derivater, urealisert gevinst	18	11,043	14,483
Kraftkontrakter og derivater, urealisert gevinst	8, 13	307,985	3,705
Omløpsmidler		940,494	588,910
Sum eiendeler		1,673,935	1,182,710
Egenkapital og gjeld			
Aksjekapital		115,230	115,230
Annen egenkapital		785,251	261,731
Egenkapital	19	900,480	376,960
Langsiktig rentebærende gjeld			
Langsiktig rentebærende gjeld	12, 15, 20	414,278	400,728
Annen langsiktig gjeld	8	9,200	28,900
Langsiktig gjeld		423,478	429,628
Leverandørgjeld og skyldige skatter og avgifter			
Leverandørgjeld og skyldige skatter og avgifter	15, 20	185,186	180,562
Derivater, urealisert tap	8, 13	0	2,364
Kortsiktig rentebærende gjeld	12, 15	5,836	6,351
Annen kortsiktig gjeld	15	158,954	186,845
Kortsiktig gjeld		349,976	376,122
Sum gjeld		773,455	805,750
Sum egenkapital og gjeld		1,673,935	1,182,710

Halden, 10. juni 2022

Styret i Norske Skog Saugbrugs AS

Svein Ombudstvedt
Styreleder

Lars Peder Sørvaag Spørre
Styremedlem

Tore Hensesætre
Styremedlem

Amund Saxrud
Styremedlem

Rune Sollie
Styremedlem

Robert Alexander Wood
Styremedlem

Tore Østenevig
Styremedlem

Ole Anders Jansen
Styremedlem

Per Ivar Berg
Administrerende direktør

Øystein Bruce
Styremedlem



KONTANTSTRØMOPPSTILLING 2021

NOK 1000	NOTE	2021	2020
Kontantstrøm fra driften			
Innbetalinger fra driften		1 852 304	1 736 023
Utbetalinger til driften		-1 653 067	-1 546 040
Kontantstrøm fra finansielle transaksjoner		-1 754	-1 313
Finansielle innbetalinger		5 450	3 227
Finansielle utbetalinger		-23 825	-25 059
Netto kontantstrøm fra driften		179 108	166 839
Kontantstrøm fra investeringsaktivitetene			
Investeringer i varige driftsmidler	7	-87 030	-124 873
Salg av varige driftsmidler		0	6
Andre investeringer		0	2 618
Salg av aksjer, utbytte og nedbetaling av lån til ansatte		50	50
Netto kontantstrøm fra investeringsaktivitetene		-86 980	-122 199
Kontantstrøm fra finansieringsaktivitetene			
Endring av konserninterne-lån	15, 20	-88 653	-84 993
Nedbetaling av andre lån	15	-6 304	-6 879
Netto kontantstrøm fra finansieringsaktivitetene		-94 957	-91 872
Valutakurseffekter på kontanter og kontantekvivalenter		-612	-832
Sum netto endring kontanter og kontantekvivalenter		-3 440	-48 064
Kontanter og kontantekvivalenter 01.01		14 483	62 547
Kontanter og kontantekvivalenter 31.12	18	11 043	14 483



Note 1 – Regnskapsprinsipper

Generell informasjon

Norske Skog Saugbrugs AS er et aksjeselskap registrert i Norge. Selskapets hovedkontor er lokalisert i Halden, Norge. Samtlige aksjer i selskapet eies av Norske Skog ASA.

Årsregnskapet er avlagt i henhold til regnskapsloven § 3-9 og Forskrift om forenklet IFRS fastsatt av Finansdepartementet 3. november 2014. Dette innebærer i hovedsak at innregning og måling følger internasjonale regnskapsstandarder (IFRS) mens presentasjon og noteopplysninger er utarbeidet i henhold til norsk regnskapslov og god regnskapsskikk. Årsregnskapet er vedtatt av selskapets styre 10.juni 2022.

Konsernregnskap

Selskapet eier 100% av aksjene i datterselskapet Saugbrugs Bioenergi AS og er derfor et konsern. Samtlige aksjer i selskapet eies av Norske Skog ASA, og både selskapet selv og datterselskapet inngår i konsernregnskapet til Norske Skog ASA. I henhold til unntaket i regnskapsloven §3-7 har selskapet derfor ikke utarbeidet konsernregnskap. Selskapsregnskapet og konsernregnskapet til Norske Skog ASA er tilgjengelig på www.norskeskog.com/investors eller ved konsernets hovedkontor i Oslo.

Grunnlag for utarbeidelse av årsregnskapet

Selskapsregnskapet legger til grunn prinsippene i et historisk kost regnskap, med unntak av finansielle instrumenter til virkelig verdi over resultatet og finansielle instrumenter tilgjengelig for salg som er regnskapsført til virkelig verdi.

Valuta

Transaksjoner i utenlandsk valuta omregnes til kursen på transaksjonstidspunktet. Pengeposter i utenlandsk valuta omregnes til norske kroner ved å benytte balansedagens kurs. Ikke-pengeposter som måles til historisk kurs uttrykt i utenlandsk valuta, omregnes til norske kroner ved å benytte valutakursen på transaksjonstidspunktet. Ikke-pengeposter som måles til virkelig verdi uttrykt i utenlandsk valuta, omregnes til valutakursen fastsatt på balansetidspunktet. Valutakursendringer resultatføres løpende i regnskapsperioden.

Varige driftsmidler

Varige driftsmidler, unntatt investeringseiendommer, måles til anskaffelseskost, fratrukket akkumulerte av- og nedskrivninger. Når eiendeler selges eller avhendes, blir balanseført verdi fratrukket og eventuell tap eller gevinst resultatføres.

Anskaffelseskost for varige driftsmidler er kjøpsprisen, inkludert avgifter/skatter og kostnader direkte knyttet til å sette anleggsmiddelet i stand for bruk. Utgifter påløpt etter at driftsmidlet er tatt i bruk, slik som løpende vedlikehold, resultatføres, mens øvrige utgifter som forventes å gi fremtidige økonomiske fordeler blir balanseført.

Avskrivningsperiode og -metode vurderes årlig. Utrangeringsverdi estimeres ved hver årsavslutning og endringer i estimat på utrangeringsverdi er regnskapsført som en estimatendring.

Anlegg under utførelse er klassifisert som anleggsmidler og er oppført til kost inntil tilvirkning eller utvikling er ferdigstilt. Anlegg under utførelse blir ikke avskrevet før anleggsmiddelet blir tatt i bruk.

Verdifall på ikke-finansielle eiendeler

Immaterielle eiendeler med udefinert utnyttbar levetid avskrives ikke, men vurderes årlig for verdifall. Varige driftsmidler og immaterielle eiendeler som avskrives, vurderes for verdifall når det foreligger indikatorer på at fremtidig inntjening ikke kan forsvare eiendelens balanseførte verdi. En nedskrivning resultatføres med forskjellen mellom balanseført verdi og gjenvinnbart beløp. Gjenvinnbart beløp er det høyeste av virkelig verdi fratrukket salgsutgifter og bruksverdi.

Ved vurdering av verdifall, grupperes anleggsmidlene på det laveste nivået der det er mulig å skille ut uavhengige kontantstrømmer (kontantgenererende enheter). Ved hver rapporteringsdato vurderes mulighetene for reversering av tidligere nedskrivninger på ikke-finansielle eiendeler.

Aksjer og andeler i datterselskap

Investeringer i datterselskap vurderes til kostpris. De blir nedskrevet til virkelig verdi dersom verdifallet ikke er av forbigående art.

Aksjer og andeler i tilknyttede selskaper

Tilknyttede selskaper er enheter som selskapet har betydelig påvirkning på, men ikke full kontroll over. Typisk vil andelen av stemmeberettigede aksjer være mellom 20% og 50%. Investeringer i tilknyttede selskaper verdsettes som hovedprinsipp etter egenkapitalmetoden. Opprinnelig investering verdsettes til kostpris og bokført verdi økes eller reduseres med selskapets andel av resultat i det tilknyttede selskapet etter anskaffelsesdato.



Tilknyttede selskaper i oppstartfase verdsettes til kostpris.

Finansielle eiendeler

IFRS 9 omhandler innregning, klassifisering og måling, tapsavsetning, fraregning og sikringsbokføring.

Klassifisering og måling

Finansielle eiendeler klassifiseres i tre målekategorier:

- virkelig verdi med verdiendring over resultatet,
- virkelig verdi med verdiendringer over andre inntekter og kostnader og
- amortisert kost.

Klassifiseringen avhenger av hensikten med anskaffelsen. Ledelsen klassifiserer finansielle instrumenter ved anskaffelse, og gjør en ny vurdering av denne klassifiseringen på hver rapporteringsdato.

a) Finansielle instrumenter med verdiendring over resultat

Denne kategorien består av finansielle eiendeler holdt for handelsformål og finansielle eiendeler som ledelsen initielt har valgt å føre opp til virkelig verdi med resultateffekt. Derivater klassifiseres også som holdt for handelsformål, med mindre de er en del av en sikring. Eiendeler i denne kategorien klassifiseres som omløpsmidler hvis de holdes for handelsformål eller hvis de forventes å bli realisert innen 12 måneder etter balansedagen.

Ikke-finansielle råvarekontrakter hvor råvaren kan konverteres til kontanter og kontrakten ikke er til eget bruk er innenfor rammen av det som omfattes av IFRS 9. Slike kontrakter behandles som derivater etter IFRS 9.

b) Finansielle instrumenter med verdiendring over andre inntekter og kostnader

Selskapet har ikke slike finansielle instrumenter.

c) Uttån og fordringer til amortisert kost

Uttån og fordringer er ikke-derivate finansielle eiendeler med fastsatte betalinger som ikke omsettes i et aktivt marked. De klassifiseres som omløpsmidler, med mindre de forfaller senere enn 12 måneder etter balansedagen. I så fall klassifiseres de som anleggsmidler. Uttån og fordringer klassifiseres som kundefordringer og andre fordringer, samt kontanter og kontantekvivalenter i balansen. Etterfølgende måling av finansielle eiendeler til amortisert kost gjøres ved bruk av effektiv rentes metode og er gjenstand for tapsnedskrivning.

Derivater

Derivater balanseføres til virkelig verdi på det tidspunkt derivatkontrakten inngås, og deretter løpende til virkelig verdi. Selskapet har klassifiserer alle sine derivater som derivater til virkelig verdi hvor verdiendring føres over resultatet. Selskapet benytter ikke sikringsføring.

Kontanter og kontantekvivalenter

Kontanter og kontantekvivalenter inkluderer kontanter, bankinnskudd og andre kortsiktige likvide investeringer med forfall innen tre måneder.

Varelager

Varer vurderes til det laveste av anskaffelseskost og netto realisasjonsverdi. Anskaffelseskost beregnes ved bruk av gjennomsnittlig anskaffelseskost. For ferdig tilvirkede varer og varer under tilvirkning består anskaffelseskost av utgifter til materialforbruk, direkte lønnsutgifter, andre direkte utgifter og indirekte produksjonsutgifter (basert på normal kapasitet). Lånekostnader medregnes ikke. Netto realisasjonsverdi er estimert salgspris fratrukket kostnader for ferdigstillelse og salg.

Kundefordringer

Kundefordringer regnskapsføres til anskaffelseskost med fradrag for avsetning for forventede tap på fordringer. Ref. også note 13 – Fordringer for utvidet omtale om prinsipper.

Leverandørgjeld

Leverandørgjeld er forpliktelser til å betale for varer eller tjenester som er levert fra leverandørene til den ordinære driften. Leverandørgjeld måles til virkelig verdi ved første gangs balanseføring. Ved senere måling vurderes leverandørgjeld til amortisert kost fastsatt ved bruk av effektiv rente.

Lån

Lån regnskapsføres til virkelig verdi når utbetaling av lånet finner sted, med fradrag for transaksjonskostnader. I etterfølgende perioder regnskapsføres lån til amortisert kost beregnet ved bruk av effektiv rente. Forskjellen mellom det utbetalte lånebeløpet (fratrukket transaksjonskostnader) og innløsningsverdien resultatføres over lånets løpetid.



Lån klassifiseres som kortsiktig gjeld med mindre det foreligger en ubetinget rett til å utsette betaling av gjelden i mer enn 12 måneder fra balansedato.

Betalbar og utsatt skatt

Skattekostnaden i selskapet består av betalbar skatt beregnet ut ifra periodens skattepliktige inntekt, periodens endring i utsatt skatt, samt korreksjoner av skatt for tidligere perioder. Skatt blir resultatført, bortsett fra når den relaterer seg til poster som er ført mot innregnede inntekter og kostnader eller direkte mot egenkapitalen. Hvis det er tilfellet, blir skatten også ført mot innregnede inntekter og kostnader eller direkte mot egenkapitalen.

Utsatt skatt avsettes fullt ut etter gjeldsmetoden på basis av midlertidige forskjeller oppstått mellom bokførte og skattemessige verdier på eiendeler og gjeld.

Utsatt skattefordel bokføres som eiendel dersom det kan forventes at fremtidige skattepliktige inntekter kan utnyttes mot skattereduserende midlertidige forskjeller og fremførbare underskudd. Utsatt skattefordel avregnes mot utsatt skattegjeld innenfor et skatteregime i den utstrekning skattelovgivningen gir anledning til å utnytte skattefordeler mot utsatt skattegjeld.

Pensjoner

Pensjonsordningene er generelt finansiert gjennom innbetalinger til forsikringselskaper eller pensjonskasser, fastsatt etter periodiske aktuarberegninger, eller betalt over drift. Selskapet har både ytelsesplaner og innskuddsplaner.

En ytelsesplan er en pensjonsordning som definerer en pensjonsutbetaling som en ansatt vil motta ved pensjonering. Pensjonsutbetalingen er normalt avhengig av en eller flere faktorer slik som alder, antall år i selskapet og lønn. En innskuddsplan er en pensjonsordning hvor selskapet betaler faste bidrag til en separat juridisk enhet.

Den balanseførte forpliktelsen knyttet til ytelsesplaner er nåverdien av de definerte ytelsene på balansedatoen minus virkelig verdi av pensjonsmidlene, justert for ikke resultatførte estimatavvik og ikke resultatførte kostnader knyttet til tidligere perioders pensjonsopptjening. Pensjonsforpliktelsen beregnes årlig av en uavhengig aktuar ved bruk av en lineær opptjeningsmetode. Nåverdien av de definerte ytelsene bestemmes ved å diskontere estimerte fremtidige utbetalinger med renten på en obligasjon utstedt av et selskap med høy kredittverdighet i den samme valuta som ytelsene vil bli betalt og med en løpetid som er tilnærmet den samme som løpetiden for den relaterte pensjonsforpliktelsen, alternativt en statsobligasjonsrente dersom slike renter ikke finnes.

Estimatavvik som skyldes ny informasjon eller endringer i de aktuarmessige forutsetningene belastes eller godskrives egenkapital gjennom utvidet resultatregnskap i perioden de oppstår. Administrative kostnader ved ordningen føres fortløpende over resultatregnskapet.

Ved innskuddsplaner, betaler selskapet innskudd til offentlig eller privat administrerte forsikringsplaner for pensjon på obligatorisk, avtalemessig eller frivillig basis. Selskapet har ingen ytterligere betalingsforpliktelser etter at innskuddene er blitt betalt. Innskuddene regnskapsføres som lønnskostnad for den perioden betaling gjelder.

Avsetninger

En avsetning regnskapsføres når selskapet har en forpliktelse (rettslig eller selvpålagt) som en følge av en tidligere hendelse, det er sannsynlig at det vil skje et økonomisk oppgjør som følger av denne forpliktelsen og beløpets størrelse kan måles pålitelig. Hvis effekten er betydelig, beregnes avsetningen ved å neddiskontere forventede fremtidige kontantstrømmer med en diskonteringsrente før skatt som reflekterer markedets prissetting av tidsverdien av penger og, hvis relevant, risiki spesifikt knyttet til forpliktelsen.

Restruktureringsavsetninger innregnes når selskapet har godkjent en detaljert og formell restruktureringsplan, og restruktureringen enten har startet eller har blitt formidlet.

Inntektsføring

Prinsippene for inntektsføring etter IFRS 15 følger en 5-steps modell gjennom identifisering av en kundekontrakt, identifisering av leveringsforpliktelsen, fastsettelse av transaksjonsprisen, allokering av transaksjonsprisen på separate leveranseforpliktelser og til slutt inntektsføring ved oppfylling av leveranseforpliktelsen. Inntekter fra kontrakter med kunder innregnes på det tidspunkt der kontrollen over eiendelen overføres til kunden. Kontroll over en eiendel innebærer muligheten til å styre bruken av og få gjenværende fordeler ved eiendelen. Selskapet genererer inntekter i hovedsak gjennom salg av SC magasinpapir. Kundekontrakter identifiseres gjennom ordrer fra kunder hvor betingelser og priser er fastsatt i avtaler. Tidspunkt for inntektsføring vil avhenge av den enkelte kundes leveringsbetingelser, og vil kunne være i hele intervallet fra varene er ferdig produsert til varene er levert hos kunde. Inntekter fra salg av varer vurderes til virkelig verdi av vederlaget, netto etter fradrag for merverdiavgift, returer og rabatter.

Nærstående parter

Selskapet er et heleid datterselskap av Norske Skog ASA. Alle transaksjoner med morselskapet, andre konsernselskaper og andre nærstående parter skjer til alminnelige markedsmessige betingelser.



Mottatt utbytte

Utbytte fra datterselskaper inntektsføres i det året utbyttet avsettes i datterselskapet. Utbytte fra andre selskaper inntektsføres når aksjonærenes rettighet til å motta utbytte er fastsatt av generalforsamlingen.

Renteinntekter

Renteinntekter inntektsføres basert på lånenes effektive rente. Dette er den renten som medfører at nåverdien av fremtidige kontantstrømmer knyttet til utlånet tilsvarer dets netto balanseførte verdi.

Leieavtaler

IFRS 16 leiekontrakter er implementert av selskapet 1. januar 2019. Standarden erstattet IAS 17. IFRS 16 innebærer at leietakere balansefører eiendeler og forpliktelser for de fleste leieavtaler. Den nye standarden er implementert ved modifisert retroperspektiv metode uten omarbeiding av regnskap for tidligere perioder.

Leieavtaler (bruksrett eiendeler) balanseføres til det laveste av driftsmiddelets virkelige verdi ved inngåelsen av leieavtalen og nåverdien av de kontraktsfestede leiebetalinger. Leiebetalinger fordeles mellom finanskostnad og avdrag på leieforpliktelsen oppført i balansen, slik at rentabiliteten blir konstant over gjenværende leieperiode. Innleide anleggsmidler avskrives som hovedregel basert på de samme prinsipper som øvrige anleggsmidler. Den korresponderende leieforpliktelsen (med fradrag for finanskostnader) blir inkludert i kortsiktig og langsiktig rentebærende gjeld.

Offentlige tilskudd

Offentlige tilskudd resultatføres som inntekt over perioden de underliggende kostnadene er ment å dekke. Offentlige tilskudd i form av erstatning for tap som allerede er påløpt eller i form av direkte finansiell støtte uten sammenheng med fremtidige kostnader inntektsføres i perioden de blir tildelt.

Offentlige tilskudd relatert til eiendeler blir presentert i balansen enten som en utsatt inntekt eller som en reduksjon av kostprisen på eiendelene tilskuddet er relatert til. Resultatføringen skjer da enten som fremtidige periodevise inntektsføringer eller som fremtidige periodevise reduksjoner av avskrivninger.

Utslippskvoter

Det finnes ingen regnskapsstandard eller tolkning innenfor IFRS som omhandler regnskapsføring av utslippstillatelser eller fornybare energisertifikater. Selskapet mottar årlig vederlagsfrie utslippsrettigheter.

Hvis de mottatte rettighetene er tilstrekkelige til å dekke foretakets utslipp, vil det ikke være noe kostnad knyttet til utslippsrettigheter i resultatregnskapet. Dersom det er nødvendig å gå til markedet og anskaffe flere rettigheter, blir disse kostnadsført til markedsverdi på kjøpstidspunktet.

Hvis antall rettigheter overstiger faktisk forbruk, vil overskuddet bli solgt i markedet. Gevinsten fra salget presenteres som Andre driftsinntekter.

Utbytte

Utbytte klassifiseres som gjeld fra og med det tidspunkt utbyttet er fastsatt av generalforsamlingen.

Viktige regnskapsestimater og antagelser/forutsetninger

Selskapet utarbeider estimater og gjør antagelser/forutsetninger knyttet til fremtiden. Estimater og antagelser/forutsetninger som representerer en betydelig risiko for vesentlige endringer i balanseført verdi på eiendeler og gjeld i løpet av neste regnskapsår, drøftes nedenfor.

a) Estimert verdifall på immaterielle eiendeler og varige driftsmidler

Selskapet gjennomfører periodiske tester for å vurdere verdifall på immaterielle eiendeler og varige driftsmidler. Varige driftsmidler og immaterielle eiendeler nedskrives til gjenvinnbart beløp når gjenvinnbart beløp er lavere enn eiendelens balanseførte verdi. Gjenvinnbart beløp fra eiendeler er fastsatt som den høyeste av virkelig verdi fratrukket salgsutgifter og bruksverdi. Bruksverdi er nåverdien av framtidige kontantstrømmer som forventes å oppstå av en eiendel. Beregning av bruksverdi medfører bruk av estimater. Balanseført verdi av immaterielle eiendeler og varige driftsmidler måles mot bruksverdi av immaterielle eiendeler og varige driftsmidler.

b) Årlig vurdering av gjenværende levetid på varige driftsmidler

Selskapet gjennomfører årlige vurderinger av gjenværende levetid på varige driftsmidler. Endringer i estimert gjenværende levetid vil få effekt på fremtidige avskrivninger.

c) Avsetninger for fremtidige miljøforpliktelser

Selskapets avsetninger for fremtidige miljøforpliktelser er basert på en rekke forutsetninger og på ledelsens beste skjønn. Endringer i disse forutsetningene vil kunne medføre en endring i avsetningen og kostnader for selskapet.



d) Restverdi på produksjonsutstyr og nedstengningsavsetninger

Restverdi på produksjonsutstyr er vurdert til forventet realisasjonsverdi på balansedagen etter fradrag for estimerte utgifter til demontering og fjerning av driftsmiddelet. Restverdien er påvirket av kortsiktige endringer i forutsetningene, for eksempel underliggende metallpris. En endring i restverdi vil kunne få effekt på fremtidige avskrivninger. Avsetningen for nedstengningskostnader er basert på en rekke forutsetninger basert på ledelsens beste skjønn.

e) Virkelig verdi på derivater og andre finansielle instrumenter

Virkelig verdi på finansielle instrumenter som ikke handles i et aktivt marked fastsettes ved å benytte verdsettelsesteknikker. Selskapet vurderer og velger metoder og forutsetninger som så langt som mulig er basert på markedsforholdene på balansedagen.

f) Pensjoner

Nåverdien av pensjonsforpliktelsene avhenger av flere ulike faktorer som er bestemt av en rekke aktuarmessige forutsetninger. Forutsetningene som benyttes ved beregning av netto pensjonskostnad (inntekt) inkluderer diskonteringsrenten. Endringer i disse forutsetningene vil påvirke balanseført verdi av pensjonsforpliktelsene.

Nye regnskapsstandarder

Det er ingen endringer i regnskapsstandarder som vil ha vesentlig effekt på regnskapsåret 2022.



Note 2 - Driftsinntekter per marked

Beløp oppgitt i NOK 1000

Norske Skog Saugbrugs AS sin virksomhet omfatter salg av varer og tjenester til følgende geografiske regioner:

Driftsinntekter	2021	2020
Norge	81 907	19 609
Resten av Europa	1 431 982	1 466 754
Nord-Amerika	209 349	174 204
Asia	6 536	24 643
Afrika	37 555	38 287
Sum driftsinntekter	1 767 327	1 723 497

Ordinære inntekter ved salg av varer og tjenester til konsernselskaper

	1 664	4 674
--	-------	-------

Andre driftsinntekter

Salg av utslippkvoter	60 475	33 786
Utleie av bygg, kai og andre leieforhold	8 301	7 086
Øvrige inntekter	393	21 154
Sum andre driftsinntekter	69 169	62 026

Sum driftsinntekter 1 838 160 1 790 197

Salg av overskuddskraft er inkludert med 76,9 MNOK (2021) i driftsinntekter Norge.

Note 3 - Virksomhetsområde

Beløp oppgitt i NOK 1000

Norske Skog Saugbrugs AS har elektrisk nettanlegg på regionalnett-nivå. Denne nettvirksomheten er monopolvirksomhet, og som følger av det regulert. Det stilles derfor krav om at årsregnskapet til selskapet skal inneholde en note som viser informasjon om resultatene fra denne virksomheten. Øvrig inntekt tilskrives papirproduksjon.

Nettvirksomheten

Driftsinntekter	2021	2020
Nettinntekter	0	0
Andre driftsinntekter	1 770	1 549
Sum driftsinntekter	1 770	1 549

Driftskostnader

Kjøp av energi/nettap	1 770	1 549
Kjøp av overførings tjenester	0	0
Av- og nedskrivninger	258	454
Sum driftskostnader	2 028	2 003

Driftsresultat -258 -454

Avkastning

Driftsresultat	-258	-454
Avkastningsgrunnlag	3 067	2 915
Avkastning %	-8 %	-16 %

Avkastningsgrunnlag

	2021	2020
Bokført verdi 01.01.	2 868	2 904
Bokført verdi 31.12.	3 205	2 888
Gjennomsnittlig bokført verdi	3 036	2 886
1% tillegg for arbeidskapital	30	29
Avkastningsgrunnlag	3 067	2 915

Inntektsramme og KILE

Inntektsramme fordelt pr nettnivå	0	0
KILE	0	0

Mer-/mindreinntekt

Inngående saldo		
Inngående saldo merinntekt	0	0
Inngående saldo renter merinntekt	0	0

Korreksjoner mer-/mindreinntekt

Korreksjon merinntekt	0	0
Korreksjon renter merinntekt	0	0

Årets bevegelser mer-/mindreinntekt

Årets merinntekt	0	0
Årets avsetning renter merinntekt	0	0

Utgående saldo

Utgående saldo merinntekt	0	0
Utgående saldo renter merinntekt	0	0



Note 4 - Lønnskostnader, antall ansatte og lån til ansatte

Beløp oppgitt i NOK 1000

Lønnskostnader	2021	2020
Lønn inkludert feriepenger	264 253	287 016
Arbeidsgiveravgift	40 870	41 896
Pensjonskostnader	11 401	11 661
Andre ytelser	15 216	17 179
Sum	331 739	357 752

Fra og med regnskapsåret 2021 er arbeidsklær (3,1 MNOK) trukket ut av lønnskostnader "Andre ytelser" og lagt på "Andre driftskostnader".

	2021	2020
Antall årsverk sysselsatt i regnskapsåret	431	430

Lån og sikkerhetstilfølse til ansatte i selskapet

Det er ikke gitt lån til ansatte i selskapet pr 31.12.2021.

Ytelser til styret og ansatte i ledende stillinger

Beløp oppgitt i NOK

	Lønn	Bonus	Andre ytelser	Pensjonskostnad	Sum
Ledende ansatte					
Kjell-Arve Kure (01.01.21 - 31.08.21)	1 810 024	307 038	153 552	174 034	2 444 648
Patrik Axelsson (01.09.21 - 31.01.22)	1 453 059	83 127	18 669	110 406	1 665 261
Totalt	3 263 083	390 165	172 221	284 440	4 109 909

Patrik Axelsson overtok som stedfortredende administrerende direktør 1. september, etter Kjell-Arve Kure som sluttet ved bedriften. 1. februar 2022 overtok Per Ivar Berg som administrerende direktør.

Kjell Arve Kure vil motta lønn og andre ytelser fra selskapet ut februar 2023. Det er avsatt for lønnskostnader, bonus, sluttvederlag og sosiale kostnader med til sammen TNOK 3 700 i forbindelse med Kjell Arve Kure sin avgang som administrerende direktør. Det er utbetalt TNOK 812 i 2021. Videre vil det bli utbetalt 2 565 TNOK i 2022 og 323 TNOK i 2023.

Gjensidig oppsigelsestid for administrerende direktør er seks måneder. Om det oppstår en situasjon hvor selskapet eller administrerende direktør bringer ansettelsesforholdet til opphør av hensyn til selskapets beste, garanterer selskapet utbetaling av grunnlønn i ni måneder etter utløpet av oppsigelsestiden.

Det er ikke gitt lån til ledende ansatte.

Det er ikke påløpt eller utbetalt styrehonorar. Et flertall av styremedlemmene er ansatt i morselskapet og godtgjørelse for deres arbeid i styret er inkludert i kostnader for interne tjenester.

Note 5 - Pensjoner

Beløp oppgitt i NOK 1000

Selskapet er pliktig til å ha tjenestepensjonsordning etter lov om obligatorisk tjenestepensjon. Selskapets pensjonsordning tilfredsstiller kravene i denne loven.

Selskapet har pensjonsordninger som omfatter i alt 478 personer. Ordningene gir rett til definerte fremtidige ytelser. Disse er i hovedsak avhengig av opptjeningsår, lønnsnivå ved oppnådd pensjonsalder og størrelsen på ytelsene fra folketrygden. Forpliktelsene er dekket gjennom et forsikringselskap.

Selskapet gikk med virkning fra 1. januar 2011 over til en innskuddsbasert pensjonsordning. Fra og med 1. januar 2017 er innskuddet 4 % av lønn mellom 0 og 12 G (folketrygdens grunnbeløp) og tilleggsinnskudd på 6 % mellom 7,1 og 12 G. Tidligere hovedordning med pensjonsalder på 67 år og dekning på omlag 65 % av lønn ved fratreden og 60 % fra fylte 77 år, ble lukket 31. desember 2010 og omfatter ansatte født før 1. januar 1959 som ble ansatt i selskapet før lukkingen. Selskapet har en tilleggsdekning for lønn over 12 G.

Pensjonskostnad	2021	2020
Ytellesbasert pensjonsordning	708	960
Innskuddsbasert pensjonsordning	10 693	10 701
Sum pensjonskostnad	11 401	11 661

Nåverdi av årets pensjonsopptjening	559	749
Periodisert arbeidsgiveravgift	80	106
Avkastning på pensjonsmidler	8	17
Administrative kostnader	61	66
Netto pensjonskostnad inkludert i personalkostnader	708	960
Rentekostnader/-inntekter(-) på netto pensjonsforpliktelse/-midler	-7	205
Estimatavvik pensjoner tatt over utvidet resultatregnskap	411	-6 856
Netto pensjonskostnad	1 112	-6 691

Økonomiske forutsetninger lagt til grunn ved beregning av pensjonskostnaden	31.12.2021	31.12.2020
Diskonteringsrente	1,50 %	1,50 %
Forventet avkastning på pensjonsmidler	1,50 %	1,50 %
Forventet lønnsvekst	1,50 %	1,75 %
Forventet regulering av pensjoner under utbetaling	0,00 %	0,00 %
Forventet G-regulering	1,50 %	1,75 %

Avstemning av pensjonsordningenes finansierede status mot beløp i selskapets passiva

	31.12.2021	31.12.2020
Estimerte pensjonsforpliktelser	-56 823	-60 516
Estimerte pensjonsmidler	59 880	60 850
Netto pensjonsforpliktelser	3 057	334
Periodisert arbeidsgiveravgift	-75	-83
Balansført netto pensjonsmidler(+)/forpliktelse(-)	2 982	251



Note 6 - Andre driftskostnader, tap på krav og revisjonshonorar			
Beløp oppgitt i NOK 1000			
	31.12.2021	31.12.2020	
Andre driftskostnader			
Vedlikeholdsmateriell og -tjenester	67 282	74 944	
Konsulentbistand	6 282	5 114	
Administrasjon, forsikring og reisekostnader	39 874	43 917	
Tap på krav	240	-218	
Leiekostnader	9 194	8 615	
Konserninterne kommisjoner	18 141	20 205	
Endring i avsetninger miljø	-18 056	694	
Andre driftskostnader	30 705	22 304	
Sum andre driftskostnader	153 642	175 576	
Tap på krav	31.12.2021	31.12.2020	
Endring i avsetning for tap på fordringer	-3 989	-3 694	
Årets realiserte tap på fordringer	4 210	3 476	
Sum tap på krav	240	-218	
Revisjonshonorar	31.12.2021	31.12.2020	
Honorar til revisor	359	339	
Andre attestasjonstjenester	212	101	
Sum	571	440	

Merverdiavgift er ikke inkludert i revisjonshonoraret.

Note 7 - Varige driftsmidler							
Beløp oppgitt i NOK 1000							
Varige driftsmidler	Tomter og fast eiendom	Maskiner og anlegg	Bruksrett eiendeler	Driftsløsøre og inventar	Anlegg under utførelse	Sum	
Anskaffelseskost 31.12.20	1 387 555	4 946 404	19 356	43 719	169 354	6 566 386	
Tilgang driftsmidler	3 920	37 613	0	4	45 492	87 030	
Omklassifiseringer	18 097	132 493	0	85	-150 675	-	
Anskaffelseskost 31.12.21	1 409 573	5 116 510	19 356	43 808	64 170	6 653 416	
Akkumulerte avskrivninger 31.12.20	-983 467	-3 498 101	-8 163	-32 897	0	-4 522 626	
Årets ordinære avskrivninger	-12 203	-36 318	-3 783	-3 069	0	-55 353	
Avskrivninger solgte driftsmidler	0	0	0	0	0	0	
Akkumulerte avskrivninger 31.12.21	-995 669	-3 534 420	-11 926	-35 966	0	-4 677 981	
Akkumulerte nedskrivninger 31.12.20	-298 060	-1 338 641	0	0	0	-1 636 701	
Årets nedskrivninger og oppskrivninger	0	0	0	0	0	0	
Akkumulerte nedskrivninger 31.12.21	-298 060	-1 338 641	0	0	0	-1 636 701	
Balansført verdi pr. 31.12.21	116 843	243 449	7 429	7 842	64 170	438 734	

Selskapet benytter lineære avskrivninger for alle varige driftsmidler. Tomter avskrives ikke.

Estimert økonomisk levetid for driftsmidler er (antall år):

Maskiner og anlegg	3-15
Bygninger og annen fast eiendom	3-33
Bruksrett eiendeler	2-8
Driftsløsøre og inventar	3-5

Selskapets balanseførte leieavtaler inkluderer kai-/tomtearealer, lager-/kontorbygg og noe rullende materiell. Leieavtaler vedrørende varige driftsmidler der selskapet i hovedsak innehar all risiko og kontroll klassifiseres som bruksrett eiendeler. Disse leieavtaler balanseføres ved leieperiodens begynnelse til det laveste av virkelig verdi på driftsmidlene og nåverdien av den samlede minimumsleien. Driftsmidlene avskrives lineært over forventet økonomisk levetid.

Gjenvinnbar verdi

Maskiner og anlegg skrives ned til gjenvinnbar verdi når denne er lavere enn bokført verdi. Gjenvinnbar verdi settes til det høyeste av netto salgsverdi og verdi i fortsatt drift. Verdi i fortsatt drift settes lik nåverdi av forventet fremtidig kontantstrøm ved drift av anlegget i sin gjenværende økonomiske levetid.

Støtte til investeringsprosjekter

Selskapet har i 2021 mottatt 28 millioner som tilskudd til investeringsprosjekter derav største andel kommer fra ENOVA til NEXT-prosjektet på 15 millioner.



Note 8 - Kraftkontrakter, derivater og annen langsiktig gjeld

Beløp oppgitt i NOK 1000

	31.12.2021	31.12.2020
Kraftkontrakter og derivater		
Energikontrakter og innebygde derivater, langsiktig fordring	176 395	71 211
Energikontrakter og innebygde derivater, kortsiktig fordring	307 985	3 705
Sum fordring	484 379	74 916
Derivater urealisert tap, kortsiktig gjeld	0	2 364
Sum gjeld	0	2 364
Netto nåverdi av kraftkontrakter og derivater	484 379	72 552

Hele energivolumet i selskapets avtale med Statkraft for perioden 1. desember 2018 til og med 31. desember 2026 har fram til slutten av 2020 vært forventet å gå til eget forbruk. Covid-19 bidro til permanent fall i etterspørselen og etter stengingen av PM5 i desember 2020 anses ikke forutselningen om at hele energivolumet i kontrakten er til eget forbruk å være til stede. Kraftkontrakten har fra og med årsoppgjøret 2020 vært ansett som et finansielt derivat som skal verdsettes til markedsverdi.

Høyere forventede markedspriser på kraft har økt verdien av kontrakten betydelig og det er resultatført en verdlekning på 409 millioner i 2021.

	31.12.2021	31.12.2020
Avsetning fremtidige miljøforpliktelser	9 200	28 900

Avsetning for fremtidige miljøforpliktelser knytter seg i hovedsak til opprydding i grunnen på fabrikkområdet, samt fremtidige kostnader knyttet til overvåking av en fylling for aske som ble stengt i 2009.

Note 9 - Aksjer i tilknyttede selskaper og andre anleggsmidler

Beløp oppgitt i NOK 1000

	31.12.2021	31.12.2020
Transportfellelskapet Østlandet AS, Moelv - 25% eierandel	654	603
Sum tilknyttede selskaper verdsett etter egenkapitalmetoden	654	603
Porsnes Utvikling AS, Halden - 50% eierandel	12 715	12 715
Tømmerterminaler Hauerseier AS, Hønefoss - 33,3% eierandel	353	353
Sum tilknyttede selskaper i oppstartfase verdsett til anskaffelseskost	13 068	13 068
Sum tilknyttede selskaper	13 722	13 671
Andre langsiktige aksjer	64	64
Pensjonsmidler	2 982	251
Andre langsiktige fordringer	0	0
Sum andre anleggsmidler	16 767	13 986

Transportfellelskapet Østlandet AS driver med innkjøp av transporttjenester for aksjonærene samt utøve felles ledelse, planlegging og administrasjon av disse tjenestene. Det verdsettes etter egenkapitalmetoden. Anskaffelseskost for aksjene i Transportfellelskapet Østlandet AS var 358 792 kroner i 2013. Selskapets akkumulerte andel av egenkapital ut over anskaffelsesverdi vises som andel av resultat i tilknyttede selskaper med 244 444 kroner. Mottatt utbytte for regnskapsåret 2021 på 50 612 kroner er inntektsført under finansposter.

Note 10 - Finansposter

Beløp oppgitt i NOK 1000

	2021	2020
Mottatt utbytte	50	50
Renteinntekter	5 450	3 227
Rentekostnader	-24 043	-25 670
Valutagevinster og tap	-123	639
Andre finansposter	-1 754	-1 313
Sum	-20 420	-23 067

Av rentekostnadene i 2021 består 19,5 millioner av renter på langsiktig gjeld fra Norske Skog ASA.

Note 11 - Skatt

Beløp oppgitt i NOK 1000

Skattekostnad (-) / skatteinntekt (+)	2021	2020
Betalbar skatt	0	0
Endring utsatt skatt	-90	-73 492
Sum skattekostnad / skatteinntekt	-90	-73 492

Avstemning av selskapets skattekostnad

	2021	2020
Resultat før skatt	523 931	-676 965
Skatt beregnet ut ifra nominell skattesats - 22%	-115 265	148 932
Justering tidligere år	0	11
Skattefri inntekt / ikke fradragsberettigede kostnader	3 034	979
Tilbakeføring / nedskrivning (-) utsatt skattefordel	112 140	-223 413
Årets skattekostnad(-) / skatteinntekt (+)	-90	-73 492



Utsatt skatt - detaljer

	2021	2020
Varige driftsmidler, merverdi og avskrivninger	156 816	170 118
Pensjoner	-658	-55
Avsetninger og andre gjeldsposter	523	4 434
Finansielle instrumenter kraftkontrakter	-106 583	-15 962
Utsatt skatt kortsiktige poster	-831	1 488
Fremførbart underskudd etter nedskrivning	-49 490	-160 023
Netto utsatt skattefordel	0	0

Skattesats for beregning av utsatt skatt/skattefordel pr 31.12.2020 er 22%.

Underskudd til fremføring

	2021	2020
Fremførbart skattemessig underskudd	661 272	669 690
Nedskrivning av fremførbart underskudd og andre midl. forskjeller som ikke balanseføres	-886 225	-1 397 067
Grunnlag utsatt skattefordel på fremførbart underskudd	-224 952	-727 376
Utsatt skattefordel på fremførbart underskudd	-49 490	-160 023

Utsatt skattefordel på fremførbart underskudd og andre midlertidige forskjeller er testet mot forventet fremtidig skattepliktig inntekt. Basert på testen er det ikke balanseført noe utsatt skattefordel per 31.12.2021.

Note 12 - Bruksrett eiendeler og finansiell leasing

Beløp oppgitt i NOK 1000

Selskapet har langsiktige leieavtaler for flere typer eiendeler som tomter og fast eiendom, maskiner og driftsløsere. En avtale blir ansett å være en bruksrettsavtale dersom den overfører retten til å kontrollere bruken av en eiendel over en gitt periode mot betaling. Bruksrett eiendeler verdsettes initialt til avtalens kostnad og avskrives lineært over leieperioden. Selskapets bruksrettsavtaler for ulike kategorier av eiendeler vises i tabellen nedenfor.

Bruksrett eiendeler

	Tomter og fast eiendom	Maskiner og anlegg	Driftsløsere og inventar	Sum
Bokført verdi 01.01.20	10 814	3 621	741	15 076
Tilgang	0	0	160	160
Avskrivninger	-2 599	-1 231	-214	-4 044
Bokført verdi 31.12.20	8 216	2 289	687	11 192
Tilgang	0	0	0	0
Avskrivninger	-2 599	-984	-180	-3 763
Bokført verdi 31.12.21	5 617	1 306	507	7 429

Leiebetaling bruksrett eiendeler

	31.12.2021	31.12.2020
Innen et år	3 960	4 550
Senere enn et år men innen fem år	5 499	8 427
Senere enn fem år	0	1 051
Totale fremtidige leiebetalinger	9 478	14 029
Fremtidige rentekostnader	1 206	2 003
Nåverdi av leieforpliktelse	8 272	12 026

Selskapet balansefører ikke kortsiktige leieavtaler og leieavtaler for eiendeler med lav verdi.

Leiebetaling finansiell leasing

	31.12.2021	31.12.2020
Innen et år	2 607	2 908
Senere enn et år men innen fem år	6 786	8 187
Senere enn fem år	475	1 719
Totale fremtidige leiebetalinger	9 868	12 814
Fremtidige rentekostnader	605	915
Nåverdi av leasinggjeld	9 263	11 899

Nåverdi av leieforpliktelser og leasinggjeld er vist som langsiktig og kortsiktig annen rentebærende gjeld i note 11.

Note 13 - Sikkerhetstillegg for lån, m.m.

Selskapet har stilt eiendom og driftsmidler for inntil EUR 205 millioner som sikkerhet for et obligasjonslån på EUR 150 millioner utstedt av Norske Skog ASA i februar 2021. Selskapet har videre stilt garanti for inntil EUR 434 millioner som sikkerhet for Norske Skog ASAs forpliktelser under det samme obligasjonslånet og for en kredittfasilitet hos DNB med en ramme på EUR 31 millioner.

Selskapet har stilt driftsmidler for inntil 200 millioner som sikkerhet for oppfyllelse kontrakter med energileverandører.

Bokført verdi av driftsmidlene til selskapet er 439 millioner.

Frem til endelig innbetaling fra kunde, har Sparebank 1 Factoring AS pant i selskapets kundefordringer.

Selskapet har stilt en selvskyldnergaranti på 2 millioner til Aurskog Sparebank som sikkerhet for lån som det tilknyttede selskapet Tømmerterminal Hauerseier AS har tatt opp for å finansiere oppføring av tømmerterminal på Hauerseier.



Note 14 - Aksjer i datterselskaper

Beløp oppgitt i NOK 1000

Aksjer i datterselskaper	Forretnings- adresse	Aksjekapital	Eier- og stemmeandel	Bokført verdi 31.12.2021
Saugbrugs Bioenergi AS	Halden	3 000	100 %	101 546
				101 546

Saugbrugs Bioenergi AS har etablert et anlegg for produksjon, rensing og oppgradering av biogass til en kvalitet som kan anvendes i transportsektoren, bl.a. i busser. Det har ikke vært noen endring i bokført verdi på disse aksjene i 2021.

Biogassanlegget gått stabilt og hatt god gassproduksjon i hele 2021. Produksjonen av motometan ble 14% høyere enn i 2020, noe som gjør 2021 til det hittil beste produksjonsåret. Årsresultatet i 2021 ble -1 million og bokført egenkapital per 31.12.2021 var 53 millioner.

Note 15 - Rentebærende gjeld og annen kortsiktig gjeld

Beløp oppgitt i NOK 1000

	31.12.2021	31.12.2020
Langsiktig rentebærende gjeld		
Lån fra foretak i samme konsern	402 579	383 155
Annen langsiktig gjeld	11 699	17 573
	414 278	400 728
Gjeld med forfall senere enn ett år		
Annen langsiktig gjeld	10 833	14 880
	10 833	14 880
Langsiktig gjeld med forfall senere enn 5 år		
Lån fra foretak i samme konsern	402 579	383 155
Annen langsiktig gjeld	685	2 693
	403 264	385 848
Kortsiktig rentebærende gjeld		
Annen kortsiktig rentebærende gjeld	5 836	6 351
	5 836	6 351
Annen kortsiktig gjeld		
Påløpt lønn	48 144	64 211
Påløpte kostnader og periodiseringer	92 472	76 528
Avsetning for restruktureringskostnader	18 339	46 105
	158 955	186 845

Lån fra foretak i samme konsern er langsiktig gjeld til selskapets direkte morselskapet Norske Skog ASA på 403 millioner.

Annen gjeld på til sammen 18 millioner er kortsiktig og langsiktig gjeld knyttet til leasingkontrakter for driftsmidler og aktiverte leieforpliktelser.

Note 16 - Beholdninger

Beløp oppgitt i NOK 1000

	31.12.2021	31.12.2020
Råvarer og annet driftsmateriell	178 710	186 462
Ferdigvarer	92 589	127 673
Sum	271 299	314 135

Note 17 - Fordringer

Beløp oppgitt i NOK 1000

	31.12.2021	31.12.2020
Kundefordringer		
Eksterne kundefordringer	96 925	63 971
Avsetning for tap på fordringer	-915	-4 329
Netto kundefordringer	96 010	59 643
Andre eksterne fordringer	104 962	155 473
Konsemintern kortsiktige utlån	149 186	41 270
Sum fordring	350 158	256 386

I november 2018 inngikk selskapet en avtale om overdragelse av fordringer med Sparebank 1 Factoring AS. Total ramme er til sammen 400 millioner for de norske enhetene Norske Skog Skogn AS og Norske Skog Saugbrugs AS. Per 31.12.2021 hadde Saugbrugs utnyttet 141 millioner av rammen.

Selskapet har en modell for forventet tap på kundefordringer i henhold til IFRS 9 hvor estimert tap beregnes ut fra kategorier delt inn etter aldersfordelingen av kundefordringene.

Note 18 - Bundne midler og kortsiktige plasseringer

Beløp oppgitt i NOK 1000

	31.12.2021	31.12.2020
Kontanter og bankinnskudd ²	9 029	2 289
Bundne bankinnskudd ¹	2 013	12 195
Betalingemidler i balansen	11 043	14 483

¹ Bundne bankinnskudd består av skatetreksmidler.

² Konsernets likviditet er organisert i en konsernkontoordning med Norske Skog ASA som eier av kontoen. Dette innebærer at bankinnskudd formelt sett er en fordring på Norske Skog ASA, og at alle konsernselskaper som er deltaker i konsernkontoordningen er solidarisk ansvarlige for de trekk konsernet til enhver tid har gjort.



Note 19 - Egenkapital, aksjekapital og aksjonærinformasjon

Beløp oppgitt i NOK 1000

Aksjekapital og aksjonærinformasjon

Selskapets aksjekapital er 115 millioner fordelt på 10 020 aksjer pålydende kr 11 500.

Samtlige aksjer eies av Norske Skog ASA.

Vedtektsbestemmelser om stemmerett står i samme forhold, det vil si at én aksje gir én stemme.

Egenkapital

	Akse- kapital	Annen egenkapital	Total egenkapital
Egenkapital pr 31.12.2020	115 230	261 731	376 960
Utvidet resultat	-	-320	-320
Årsresultat	-	523 841	523 841
Egenkapital pr 31.12.2021	115 230	785 251	900 480

Note 20 - Mellomværende med selskap i samme konsern og tilknyttede selskap

Beløp oppgitt i NOK 1000

	31.12.2021	31.12.2020
Konsernterme kortsiktige utlån		
Norske Skog ASA	149 977	42 308
Saugbrugs Bioenergi AS	35	82
Norske Skog Italia Sr	-921	-136
Norske Skog Deutschland GmbH	-125	-526
Norske Skog (UK) Ltd.	-360	-266
Norske Skog France sarl	-229	-172
Norske Skog (Österreich) GmbH	-12	-31
	148 365	41 270
Konsernterme kortsiktig gjeld		
Norske Skog ASA	0	-66
Saugbrugs Bioenergi AS	-652	-743
Andre selskaper i konsernet	2	7
	-650	-802
Konsernterme langsiktig gjeld		
Norske Skog ASA	402 579	383 155
	402 579	383 155

Note 21 - Hendelser etter balansedagen

Invasjonen i Ukraina har ført til stor usikkerhet i markedene. Norske Skog Saugbrugs har ingen salg i dette eller det russiske markedet. På kort sikt er det ikke forventet at krigen vil få stor påvirkning for selskapet, men på lengre sikt vil selskapet eventuelt måtte gjøre grep i forhold til råvaretilgang (spesielt magnesium og optisk bleking) og pris på energi.



Munkedamsveien 45
Postboks 1704 Vika
0121 Oslo
www.bdo.no

Uavhengig revisors beretning

Til generalforsamlingen i Norske Skog Saugbrugs AS

Konklusjon

Vi har revidert årsregnskapet til Norske Skog Saugbrugs AS.

Årsregnskapet som består av:

- Balanse per 31. desember 2021
- Resultatregnskap, utvidet resultatregnskap for 2021
- Kontantstrømoppstilling for regnskapsåret avsluttet per 31. desember 2021
- Noter til årsregnskapet, herunder et sammendrag av viktige regnskapsprinsipper.

Etter vår mening:

- Oppfyller årsregnskapet gjeldende lovkrav, og
- Gir årsregnskapet et rettviseende bilde av selskapets finansielle stilling per 31. desember 2021, og av dets resultater og kontantstrømmer for regnskapsåret i samsvar med forenklet anvendelse av internasjonale regnskapsstandarder etter regnskapsloven § 3-9.

Grunnlag for konklusjonen

Vi har gjennomført revisjonen i samsvar med de internasjonale revisjonsstandardene International Standards on Auditing (ISA-ene). Våre oppgaver og plikter i henhold til disse standardene er beskrevet nedenfor under Revisors oppgaver og plikter ved revisjonen av årsregnskapet. Vi er uavhengige av selskapet slik det kreves i lov, forskrift og International Code of Ethics for Professional Accountants (inkludert internasjonale uavhengighetsstandarder) utstedt av the International Ethics Standards Board for Accountants (IESBA-reglene), og vi har overholdt våre øvrige etiske forpliktelser i samsvar med disse kravene. Innhentet revisjonsbevis er etter vår vurdering tilstrekkelig og hensiktsmessig som grunnlag for vår konklusjon.

Annen informasjon

Styret og daglig leder (ledelsen) er ansvarlig for annen informasjon. Annen informasjon består av årsberetningen. Vår konklusjon om årsregnskapet ovenfor dekker ikke annen informasjon.

I forbindelse med revisjonen av årsregnskapet er det vår oppgave å lese annen informasjon. Formålet er å vurdere hvorvidt det foreligger vesentlig inkonsistens mellom annen informasjon og årsregnskapet og den kunnskap vi har opparbeidet oss under revisjonen av årsregnskapet, eller hvorvidt informasjon i annen informasjon ellers fremstår som vesentlig feil. Vi har plikt til å rapportere dersom annen informasjon fremstår som vesentlig feil. Vi har ingenting å rapportere i så henseende.

Konklusjon om årsberetningen

Basert på kunnskapen vi har opparbeidet oss i revisjonen, mener vi at årsberetningen

- er konsistent med årsregnskapet og
- inneholder de opplysninger som skal gis i henhold til gjeldende lovkrav.

Styret og daglig leders ansvar for årsregnskapet

Styret og daglig leder (ledelsen) er ansvarlig for å utarbeide årsregnskapet og for at det gir et rettviseende bilde i samsvar med forenklet anvendelse av internasjonale regnskapsstandarder etter regnskapsloven § 3-9. Ledelsen er også ansvarlig for slik intern kontroll som den finner nødvendig for å kunne utarbeide et årsregnskap som ikke inneholder vesentlig feilinformasjon, verken som følge av misligheter eller utilsiktede feil.



Ved utarbeidelsen av årsregnskapet må ledelsen ta standpunkt til selskapets evne til fortsatt drift og opplyse om forhold av betydning for fortsatt drift. Forutsetningen om fortsatt drift skal legges til grunn for årsregnskapet med mindre ledelsen enten har til hensikt å avvikle selskapet eller legge ned virksomheten, eller ikke har noe realistisk alternativ til dette.

Revisors oppgaver og plikter ved revisjonen av årsregnskapet

Vårt mål er å oppnå betryggende sikkerhet for at årsregnskapet som helhet ikke inneholder vesentlig feilinformasjon, verken som følge av misligheter eller utilsiktede feil, og å avgi en revisjonsberetning som inneholder vår konklusjon. Betryggende sikkerhet er en høy grad av sikkerhet, men ingen garanti for at en revisjon utført i samsvar med lov, forskrift og god revisjonsskikk i Norge, herunder ISA-ene, alltid vil avdekke vesentlig feilinformasjon som eksisterer. Feilinformasjon kan oppstå som følge av misligheter eller utilsiktede feil. Feilinformasjon blir vurdert som vesentlig dersom den enkeltvis eller samlet med rimelighet kan forventes å påvirke økonomiske beslutninger som brukerne foretar basert på årsregnskapet.

For videre beskrivelse av revisors oppgaver og plikter vises det til:
<https://revisorforeningen.no/revisjonsberetninger>

BDO AS

Yngve Gjethammer
statsautorisert revisor
(elektronisk signert)

Penneo Dokumentnøkkel: L1003-NNKMU-IMDPH-0GKXB-8QD01-QGG77



PENNEO

Signaturene i dette dokumentet er juridisk bindende. Dokument signert med "Penneo™ - sikker digital signatur".
De signerende parter sin identitet er registrert, og er listet nedenfor.

"Med min signatur bekrefter jeg alle datoer og innholdet i dette dokument."

Yngve Gjethammer

Partner

På vegne av: BDO AS

Serienummer: 9578-5998-4-785509

IP: 188.95.xxx.xxx

2022-06-13 11:02:53 UTC



Penneo Dokument nøkkel: L1003-WNKMU-IMDPH-0GK BX-8QD01-QGG77

Dokumentet er signert digitalt, med **Penneo.com**. Alle digitale signatur-data i dokumentet er sikret og validert av den datamaskin-utregnede hash-verdien av det opprinnelige dokument. Dokumentet er låst og tids-stemplet med et sertifikat fra en betrodd tredjepart. All kryptografisk bevis er integrert i denne PDF, for fremtidig validering (hvis nødvendig).

Hvordan bekrefter at dette dokumentet er originalen?

Dokumentet er beskyttet av ett Adobe CDS sertifikat. Når du åpner dokumentet i

Adobe Reader, skal du kunne se at dokumentet er sertifisert av **Penneo e-signature service <penneo@penneo.com>**. Dette garanterer at innholdet i dokumentet ikke har blitt endret.

Det er lett å kontrollere de kryptografiske beviser som er lokalisert inne i dokumentet, med Penneo validator - <https://penneo.com/validate>

**Norske Skog Saugbrugs AS****Org. nr. 996 732 703****Begrunnelse for ikke å utarbeide konsernregnskap for 2021**

Selskapet eier 100% av aksjene i datterselskapet Saugbrugs Bioenergi AS og er derfor et konsern. Samtlige aksjer i selskapet eies av Norske Skog ASA, og både selskapet selv og datterselskapet inngår i konsernregnskapet til Norske Skog ASA. I henhold til unntaket i regnskapsloven §3-7 har selskapet derfor ikke utarbeidet konsernregnskap. Selskapsregnskapet og konsernregnskapet til Norske Skog ASA er tilgjengelig på www.norskeskog.com/investors eller ved konsernets hovedkontor i Oslo.

Informasjonen ovenfor er hentet fra Note 1 – Regnskapsprinsipper i selskapets årsregnskap for 2021.