



## ÅRSREGNSKAPET FOR REGNSKAPSÅRET 2020 - GENERELL INFORMASJON

### Enheten

Organisasjonsnummer:	953 591 421
Organisasjonsform:	Aksjeselskap
Foretaksnavn:	CELSA ARMERINGSSTÅL AS
Forretningsadresse:	Verkstedløypa Mo Industripark 8626 MO I RANA

### Regnskapsår

Årsregnskapets periode:	01.01.2020 - 31.12.2020
-------------------------	-------------------------

### Konsern

Morselskap i konsern:	Nei
-----------------------	-----

### Regnskapsregler

Regler for små foretak benyttet:	Nei
Benyttet ved utarbeidelsen av årsregnskapet til selskapet:	Forenklet IFRS

### Årsregnskapet fastsatt av kompetent organ

Bekreftet av representant for selskapet:	Ivar Lund
Dato for fastsettelse av årsregnskapet:	26.05.2021

### Grunnlag for avgivelse

År 2020: Årsregnskapet er elektronisk innlevert  
År 2019: Tall er hentet fra elektronisk innlevert årsregnskap fra 2020

*Det er ikke krav til at årsregnskapet m.v. som sendes til Regnskapsregisteret er undertegnet. Kontrollen på at dette er utført ligger hos revisor/enhetens øverste organ. Sikkerheten ivaretas ved at innsender har rolle/rettighet for innsending av årsregnskapet via Altinn, og ved at det bekreftes at årsregnskapet er fastsatt av kompetent organ.*

Brønnøysundregistrene, 15.06.2022



## Resultatregnskap

Beløp i: NOK	Note	2020	2019
<b>RESULTATREGNSKAP</b>			
<b>Inntekter</b>			
Salgsinntekt	1	2 830 983 000	2 905 500 000
Annen driftsinntekt	2	4 894 000	3 866 000
<b>Sum inntekter</b>		<b>2 835 877 000</b>	<b>2 909 366 000</b>
<b>Kostnader</b>			
Endring i beholdning av varer under tilvirkning og ferdig tilvirkede varer	3	-16 935 000	50 210 000
Varekostnad	3	1 805 241 000	1 900 737 000
Lønnskostnad	5/19	270 465 000	260 469 000
Avskrivning på varige driftsmidler og immaterielle eiendeler	6	125 641 000	114 861 000
Annen driftskostnad	4	513 818 000	537 797 000
<b>Sum kostnader</b>		<b>2 698 230 000</b>	<b>2 864 074 000</b>
<b>Driftsresultat</b>		<b>137 647 000</b>	<b>45 292 000</b>
<b>Finansinntekter og finanskostnader</b>			
Inntekt på investering i datterselskap og tilknyttet selskap	8	80 000	2 096 000
Annen renteinntekt	8	55 000	43 000
<b>Sum finansinntekter</b>		<b>135 000</b>	<b>2 139 000</b>
Valutadifferanse	8	22 008 000	13 398 000
Rentekostnad til foretak i samme konsern	8	4 114 000	2 547 000
Annen rentekostnad	8	6 355 000	4 936 000
Tap aksjer andeler	8	229 000	
Finanskostnader, leie og leasingkontrakter	8	8 308 000	10 604 000
<b>Sum finanskostnader</b>		<b>41 014 000</b>	<b>31 485 000</b>
<b>Netto finans</b>		<b>-40 879 000</b>	<b>-29 346 000</b>
<b>Ordinært resultat før skattekostnad</b>		<b>96 768 000</b>	<b>15 946 000</b>
Skattekostnad på ordinært resultat	12	19 620 000	1 376 000
<b>Ordinært resultat etter skattekostnad</b>		<b>77 148 000</b>	<b>14 570 000</b>
<b>Årsresultat</b>		<b>77 148 000</b>	<b>14 570 000</b>



## Resultatregnskap

Beløp i: NOK	Note	2020	2019
Andre resultatkomponenter for IFRS-foretak	22	-52 990 000	-22 654 000
Sum resultatkomponenter for IFRS-foretak		-52 990 000	-22 654 000
<b>Totalresultat</b>		<b>24 158 000</b>	<b>-8 084 000</b>
<b>Overføringer og disponeringer</b>			
Overføringer til/fra annen egenkapital		24 158 000	-8 084 000
<b>Sum overføringer og disponeringer</b>		<b>24 158 000</b>	<b>-8 084 000</b>



## Balanse

Beløp i: NOK	Note	2020	2019
<b>BALANSE - EIENDELER</b>			
<b>Anleggsmidler</b>			
<b>Immaterielle eiendeler</b>			
Forskning og utvikling	6	18 371 000	7 448 000
Utslippskvoter	6	3 027 000	3 737 000
<b>Sum immaterielle eiendeler</b>		<b>21 398 000</b>	<b>11 185 000</b>
<b>Varige driftsmidler</b>			
Tomter, bygninger og annen fast eiendom	6	275 716 000	278 906 000
Maskiner, utstyr, anlegg og transportmidler	6	607 587 000	572 312 000
Leiekontrakter	6	84 845 000	105 977 000
Anlegg under utførelse	6	43 497 000	21 113 000
Software	6	13 666 000	12 344 000
<b>Sum varige driftsmidler</b>		<b>1 025 311 000</b>	<b>990 652 000</b>
<b>Finansielle anleggsmidler</b>			
Investeringer i tilknyttet selskap	7	1 278 000	1 278 000
Investeringer i aksjer og andeler	9	420 000	641 000
Andre fordringer	10	4 517 000	517 000
<b>Sum finansielle anleggsmidler</b>		<b>6 215 000</b>	<b>2 436 000</b>
<b>Sum anleggsmidler</b>		<b>1 052 924 000</b>	<b>1 004 273 000</b>
<b>Omløpsmidler</b>			
<b>Varer</b>			
Varer	3	375 404 000	350 975 000
<b>Sum varer</b>		<b>375 404 000</b>	<b>350 975 000</b>
<b>Fordringer</b>			
Kundefordringer	4/16	237 471 000	232 046 000
Andre fordringer	4/16	279 460 000	299 199 000
<b>Sum fordringer</b>		<b>516 931 000</b>	<b>531 245 000</b>
<b>Bankinnskudd, kontanter og lignende</b>			
Bankinnskudd, kontanter og lignende	17	10 947 000	11 055 000
<b>Sum bankinnskudd, kontanter og lignende</b>		<b>10 947 000</b>	<b>11 055 000</b>



## Balanse

Beløp i: NOK	Note	2020	2019
Sum omløpsmidler		903 282 000	893 275 000
<b>SUM EIENDELER</b>		<b>1 956 206 000</b>	<b>1 897 548 000</b>
<b>BALANSE - EGENKAPITAL OG GJELD</b>			
<b>Egenkapital</b>			
<b>Innskutt egenkapital</b>			
Selskapskapital	13	130 617 000	130 617 000
Overkurs	13	5 862 000	5 862 000
<b>Sum innskutt egenkapital</b>		<b>136 479 000</b>	<b>136 479 000</b>
<b>Opptjent egenkapital</b>			
Verdireguleringsfond	13	172 844 000	179 905 000
Annen egenkapital	13	619 216 000	612 109 000
<b>Sum opptjent egenkapital</b>		<b>792 060 000</b>	<b>792 014 000</b>
<b>Sum egenkapital</b>		<b>928 539 000</b>	<b>928 493 000</b>
<b>Gjeld</b>			
<b>Langsiktig gjeld</b>			
Utsatt skatt	12	102 370 000	102 771 000
Andre avsetninger for forpliktelser	11/20	116 882 000	74 692 000
<b>Sum avsetninger for forpliktelser</b>		<b>219 252 000</b>	<b>177 463 000</b>
<b>Annen langsiktig gjeld</b>			
Øvrig langsiktig gjeld	11	99 414 000	95 089 000
<b>Sum annen langsiktig gjeld</b>		<b>99 414 000</b>	<b>95 089 000</b>
<b>Sum langsiktig gjeld</b>		<b>318 666 000</b>	<b>272 552 000</b>
<b>Kortsiktig gjeld</b>			
Leverandørgjeld	11/16	354 945 000	428 980 000
Skyldige offentlige avgifter		23 402 000	19 550 000
Kortsiktig konserngjeld	16	67 153 000	29 612 000
Annen kortsiktig gjeld	11/14	263 501 000	218 361 000
<b>Sum kortsiktig gjeld</b>		<b>709 001 000</b>	<b>696 503 000</b>



## Balanse

<b>Beløp i: NOK</b>	<b>Note</b>	<b>2020</b>	<b>2019</b>
Sum gjeld		1 027 667 000	969 055 000
<b>SUM EGENKAPITAL OG GJELD</b>		<b>1 956 206 000</b>	<b>1 897 548 000</b>



The Board of Directors and the Managing Director of

**CELSA ARMERINGSSTÅL AS**

submit the following

**Annual report**

for the financial year January 1 – December 31, 2020



CELSA ARMERINGSSTÅL AS

BOARD OF DIRECTORS'  
REPORT 2020

The activity

Celsa Armeringsstål AS produces and sells reinforcing products as rebar, coils and mesh wire rod. Additional product qualities for other applications have also been developed over the last few years. The production facilities are located in Mo i Rana and covers a scrap based melt shop for billets and a rolling mill for hot rolling of products based on billets. The products are mainly sold to the Nordic market.

Celsa Armeringsstål AS is a wholly owned subsidiary of Celsa Nordic Reinforcing AS and a part of CELSA Group™, a major producer of long steel products in Europe.

Going concern

The financial statements for 2020 have been prepared on basis of the going concern assumption.

Annual accounts

Profit and loss

Total net sales were 2.831,0 mill NOK during 2020, a reduction by 2,6% compared with 2019, while the ordinary profit before tax was 96,8 mill NOK, up from 15,9 mill NOK the year before. Operating profit was 137,6 mill NOK, up from 45,3 mill NOK in 2019.

Finished product prices decreased a little during 2020, while spreads between finished products and steel scrap were somewhat increased. Sold volumes of finished was unchanged, while volumes of semi-finished products decreased from 2019. Production increased slightly. The reinforcing market was affected a bit downwards due to the corona epidemic during 2<sup>nd</sup> quarter, but recovered quickly.

Higher net financial costs than previous year is mainly due to net currency effects.

Annual profit from operations was 77,1 mill NOK, compared with 14,6 mill NOK the year before.

ÅRSBERETNING 2020

Virksomheten

Celsa Armeringsstål AS produserer og selger armeringsprodukter i form av armeringsstang, kam i kveil og valsetråd for armeringsnett. I løpet av de seneste årene er det også utviklet produktkvaliteter for andre bruksområder. Produksjonsanleggene ligger i Mo i Rana og omfatter et stålverk for skrapsmelting og produksjon av stålemner og et valseverk for varmvalsing av produkter fra stålemner. Produktene selges hovedsakelig i det nordiske markedet.

Celsa Armeringsstål AS er et heleid datterselskap av Celsa Nordic Reinforcing AS og inngår i CELSA Group™, en betydelig produsent av lange stålprodukter i Europa.

Fortsatt drift

Det er lagt til grunn fortsatt drift ved utarbeidelsen av årsregnskapet for 2020.

Årsregnskapet

Resultatregnskap

Bedriftens salgsinntekter ble 2.831,0 mill NOK i 2020, en reduksjon med 2,6% i forhold til 2019, mens det ordinære resultatet før skatt ble 96,8 mill NOK, en økning fra 15,9 mill NOK året før. Driftsresultatet ble 137,6 mill NOK, opp fra 45,3 mill NOK i 2019.

Prisene på ferdigvarer endte svakt lavere i 2020 enn året før, mens derimot marginen mellom ferdigproduktene og skrapråvaren økte noe. Solgt volum av ferdigprodukter ble uendret, mens solgt volum av halvfabrikata sank fra 2019. Produksjonen økte noe. Markedet for armeringsprodukter ble påvirket svakt ned av coronaepidemien i 2. kvartal, men tok seg raskt opp igjen.

Høyere netto finanskostnader enn året før skyldes i hovedsak netto valutaeffekter.

Årets resultat ble 77,1 mill NOK, mot 14,6 mill NOK året før.



## CELSA ARMERINGSSTÅL AS

### Balance sheet

Fixed assets increased by 45 mill NOK from 2019, mainly due to the regular investment activities.

Working capital increased by 79 mill NOK, mainly affected by decreased accounts payables.

Other short term liabilities are increased due to Group contribution and provision for unrealized losses from currency hedging. Also long term liabilities are increased due to provision for currency hedging.

Total equity ratio was 47,5% at year end, down from 48,9% the year before.

### Cash flow

Net cash flow from operating activities was 144,3 mill NOK, down with 30,3 mill NOK from previous year, based on an ordinary profit before tax of 96,8 mill NOK. Working capital increased by 78,7 mill NOK, a change of 114,3 mill NOK compared with 2019.

Cash-flow from investment activities were 139,2 mill NOK versus 125,6 mill NOK during 2019. 2020 was another year with considerable investment activities, and the long term development of new steel qualities continued.

Group contribution was not paid during 2020, compared with 43,2 mill NOK during 2019.

### Financial risk

The company is exposed to various financial risks. Significant parts of sales and purchases are conducted in foreign currency. Risk management includes the use of hedging to minimize currency risk on short and medium term.

The financial situation is satisfactory and risk related to future interest rate level is limited.

The company is exposed to risk for changes in raw material prices. Risk management includes the use of financial instruments to soften consequences from price volatility of electric power on short and medium term.

The risk of customers not being able to fulfill their obligations is considered low. The share of group

### Balanse

Varige driftsmidler økte med 45 mill NOK fra 2019, i hovedsak som følge av den løpende investeringsaktiviteten.

Arbeidskapitalen økte med 79 mill NOK, hovedsakelig påvirket av redusert leverandørgjeld.

Annen kortsiktig gjeld er økt, bl.a. som følge av konsernbidrag og avsetning knyttet til urealisert tap på valutaterminkontrakter. Også langsiktig gjeld er økt som følge av avsetning mot valutaterminkontrakter.

Selskapets egenkapitalandel utgjør 47,5% på balansedagen, ned fra 48,9% året før.

### Kontantstrøm

Netto kontantstrøm fra operasjonelle aktiviteter ble 144,3 mill NOK, en nedgang på 30,3 mill NOK fra året før, etter et ordinært resultat før skatt på 96,8 mill NOK. Arbeidskapitalen økte med 78,7 mill NOK, en endring på 114,3 mill NOK sammenlignet med 2019.

Kontantstrøm fra investeringsaktivitetene var 139,2 mill NOK mot 125,6 mill NOK i 2019. 2020 ble et nytt år med betydelig investeringsaktivitet og det langsiktige arbeidet med å utvikle nye stålkaliteter fortsatte.

Det ble ikke utbetalt konsernbidrag i 2020, mot 43,2 mill NOK i 2019.

### Finansiell risiko

Selskapet er eksponert for finansiell risiko innenfor flere områder. En vesentlig del av salg og innkjøp skjer i utenlandsk valuta. Dagens risikostyring omfatter bruk av finansielle instrumenter for å avdempe valutarisiko på kort og mellomlang sikt.

Den finansielle stillingen er tilfredsstillende og risiko knyttet til framtidig rentenivå er begrenset.

Selskapet er eksponert for risiko for endringer i råvarepriser. Dagens strategi omfatter bruk av finansielle instrumenter for å avdempe effekten av prissvingninger på elektrisk kraft på kort og mellomlang sikt.

Risikoen for at kunder ikke skal oppfylle sine forpliktelser betraktes som lav. Andelen



## CELSA ARMERINGSSTÅL AS

internal receivables is high and historically there have been very low losses on external receivables. The company's policy is to insure all external accounts receivables through an accredited insurance company in order to cover the credit risk.

The cash situation is satisfactory.

konserninterne fordringer er høy og det har historisk sett vært ubetydelige tap på eksterne fordringer. Bedriftens strategi er å forsikre alle eksterne kundefordringer gjennom et godkjent forsikringselskap.

Likviditeten er tilfredsstillende.

### Environment

Celsa Armeringsstål is certified according to the international environmental management standard NS-EN ISO 14001. Routines to improve environmental conditions are subject to the regulations in the standard.

The company is also certified according to EMAS. This is the EU Eco Management and Audit Scheme aiming at evaluating, reporting and improving the company's environmental performance.

Moreover, the company is certified according to the occupational health and safety management standard OHSAS 18001. The standard provides a framework for monitoring and improving the company's performance within the area.

During 2020 the company was audited by Bureau Veritas as a part of the continuous improvement of environmental procedures and conditions.

### Miljø

Celsa Armeringsstål er sertifisert etter den internasjonale miljøstandarden NS-EN ISO 14001. Bedriftens arbeid for å forbedre miljørelaterte forhold er underlagt de revisjonsbestemmelsene som standarden til enhver tid fastsetter.

Bedriften er også sertifisert i tråd med EMAS. Dette er EUs Eco Management and Audit Scheme som tar sikte på evaluering, rapportering og forbedring av bedriftens miljørelaterte prestasjoner.

Bedriften er videre sertifisert i henhold til OHSAS 18001. Denne standarden gir et rammeverk for kontroll og forbedringsarbeid innenfor helse og sikkerhet relatert til det interne arbeidsmiljøet.

I løpet av 2020 ble bedriften revidert av Bureau Veritas, som et ledd i arbeidet med kontinuerlig forbedring av bl.a. miljørelaterte rutiner og forhold.

### Working environment

Celsa Armeringsstål is working systematically to improve working environment and personal safety throughout the different processes in the company. Safety meetings are held in accordance with established plans and health, environment and safety issues are recurring issues in other planning and follow-up meetings. The company has routines for safety inspections and observations. A safety organisation is established in accordance with regulations.

Injuries, accidents and incidents are systematically registered. Registrations are followed by reporting against targets and, if necessary, closer investigation. Index for dangerous chemicals is updated and all incoming scrap materials are controlled for radiation and explosives. A program for measuring the physical work environment in the mills regarding dust, heavy metals and noise is carried out annually. Safety equipment is controlled. There are regular routines for housekeeping. All hired personnel are authorized

### Arbeidsmiljø

Celsa Armeringsstål arbeider systematisk med å forbedre arbeidsmiljø og personlig sikkerhet i tilknytning til de ulike prosessene i bedriften. Det avvikles vernemøter i avdelingene etter fastlagte planer og øvrige møter av planleggings- og oppfølgingskarakter har alltid HMS på dagsordenen. Selskapet har faste planer for gjennomføring av verneunder og -observasjoner. Verneorganisasjon er etablert i henhold til lov- og avtaleverk.

Bedriften registrerer skader, uhell og nestenuhell systematisk. Registreringen følges opp med rapportering mot vedtatte mål og eventuell gransking. Stoffkartoteket oppdateres og alt skrapjern kontrolleres med tanke på radioaktivitet og sprenglegemer. Det gjennomføres årlig et fast program for måling av det fysiske arbeidsmiljøet i stål- og valseverket med hensyn til støv, tungmetaller og støy. Sikkerhetsutstyr kontrolleres. Bedriften har faste rutiner for rydding og rengjøring. Alt innleid personell



## CELSA ARMERINGSSTÅL AS

regarding safety regulations. Annual hearing and lead tests are conducted for the personnel in the melt shop.

By the end of 2020, 42 out of 341 employees were women. All working professions are prepared for recruitment of women and working schedules are adapted to the various work places independently from gender. Part time occupation is seldom used.

Celsa Armeringsstål's code of ethics includes the commitment to respect the principle of non-discrimination on grounds of race, gender, nationality, religion, sexual orientation or any other personal, physical, mental or social condition. The company is actively strengthening diversity and inclusion in order to improve attractiveness in the labor market.

In 2020, the company registered 8 injuries with leave versus 4 previous year, 14 injuries without leave, the same as previous year, and 1.004 reported risks/incidents without any injury, down from 1.307. The personnel injuries Risk Index (all injuries) was 40,2 in 2020, up from 34,6 in 2019. The objective is to reach a level lower than 7 during 2021. The frequency index (injuries with leave) was 14,6 during 2020, up from 7,7 previous year. The target for 2021 is zero. Even if the focus on preventive analysis and actions has increased over the last years, it has not been sufficient. During 2021, the effort towards affecting safety behaviour and culture will be further strengthened.

Sickness absence was 5,9% during 2020, of which 0,6 %-points related to Covid-19, up from 5,0% last year. The target is to reach a sickness absence below 4% during 2021. The company is a member of the labour market agreement which aims at a more including labour market.

Local certification for gas networks and consumers within Mo Industripark is approved and mandatory permissions are given by the Directorate for Civil Protection and Emergency Planning, DSB. This concerns the reheating furnace in the rolling mill.

### External environment

Steel is one of the most recyclable and recycled materials worldwide. It can be recovered without losing its metallurgical properties.

The production is 100% scrap based and consequently an important contribution to a sustainable recovery of resources. Melting of steel scrap in Electric Arc Furnaces requires only

sikkerhetsklarerer. Det gjennomføres årlige hørsels- og blyundersøkelser av arbeidstakerne i stålverket.

Av bedriftens 341 ansatte ved utgangen av 2020 var 42 kvinner. Det legges til rette for rekruttering av kvinner innenfor alle yrkesgrupper i bedriften. Arbeidstidsordningene i bedriften følger de ulike stillingskategorier og er uavhengig av kjønn. Deltidsarbeid benyttes i liten grad.

Celsa Armeringsståls regelverk for etisk atferd omfatter en forpliktelse til å respektere prinsippet om at ingen skal diskrimineres på grunnlag av etnisitet, kjønn, nasjonalitet, religion, seksuell legning eller andre personlige, fysiske, mentale eller sosiale forhold. Bedriften arbeider aktivt med å styrke mangfold og inkludering for å øke attraktiviteten i arbeidsmarkedet.

Det ble i løpet av året registrert 8 skader med fravær mot 4 i 2019, 14 skader uten fravær, det samme som i 2019 og 1.004 uønskede hendelser, ned fra 1.307 året før. Risk Index (totalt antall skader pr. million arbeidstimer) var 40,2 i 2020, opp fra 34,6 i 2019. Bedriftens mål er å nå et nivå lavere enn 7 i 2021. H-tallet endte på 14,6 i 2020, opp fra 7,7 året før. Målet for 2021 er null. Selv om arbeidet med skadeforebyggende analyser og tiltak er intensivert de senere årene, så har ikke dette vært tilstrekkelig. I 2021 vil arbeidet med å påvirke sikkerhetsatferd og -kultur bli ytterligere forsterket.

Sykefraværet endte på 5,9% i 2020, hvorav 0,6 %-poeng i tilknytning til Covid-19, en oppgang fra 5,0% i 2019. Målsettingen er å redusere sykefraværet til under 4% i 2021. Bedriften er etablert som IA-bedrift.

Områdeklassifisering for gassnett og brukersteder i Mo Industripark er godkjent og nødvendige tillatelser er gitt fra Direktoratet for samfunnsikkerhet og beredskap, DSB. For Celsa Armeringsståls vedkommende gjelder dette valseverkets emneovn.

### Ytre miljø

Stål er et av det mest resirkulerbare og resirkulerte materialene i verden. Det kan gjenvinnes uten å miste sine metallurgiske egenskaper.

Produksjonen er 100% skrapbasert og er dermed et viktig samfunnsmessig bidrag til en bærekraftig ressursgjenvinning. Smelting av stålskrapp i lysbueovner krever bare rundt 25% av den



## CELSA ARMERINGSSTÅL AS

around 25% of the energy necessary to produce ore based steel. Emissions to air and water are reduced by appr. 80% since new melting technology was installed in 2008.

The production utilizes hydro electric power free from pollution. It is located close to the power plants in Rana/Nordland and losses from transmission are low. The combination of scrap based production and hydro electric power supply ensures low CO<sub>2</sub> emissions. The level is around 40% compared with reinforcing products produced with comparable technology in Europe.

Raw materials and finished products to and from Mo i Rana are almost solely transported by sea. Main parts of this traffic are organised as a shuttle service with vessels unloading raw materials to Mo i Rana and loading finished products to the markets.

All reinforcing produced in Mo i Rana since 2012 is covered by a verified environmental declaration based on the international standard Environmental Product Declaration (EPD). In addition to external certification agencies and supervisory authorities auditing our environmental control systems, our management system ensures that all parts of the company are subject to an annual audit following the same principles as the external authorities.

The company's sustainability targets were established 2018:

- Reduce CO<sub>2</sub> emissions from process and transportation with 50% during 2030 and 100% during 2050
- Reduce local emissions with 50% during 2030 and 70% during 2050
- Recycle all waste materials during 2030

In order to gain full overview of the development regarding consumption of energy and raw materials, emissions and generation of waste and noise, we refer to the upcoming 2020 report on environment and sustainability. It describes the impact of the activities on the environment as well as improve measures. The report will be approved according to EMAS.

### Outlook

The activity in our Nordic home markets, and the demand for reinforcing products, flattened out during 2018 from a high level and have been slightly reduced since then.

It is expected reduced demand also during 2021, even if the Covid-19 pandemic itself does not seem

energimengde som er nødvendig for å produsere malmbasert stål. Utslipp til luft og vann er redusert med ca. 80% etter overgangen til ny smelteteknologi i 2008.

Produksjonen utnytter forurensningsfri elektrisk vannkraft. Den ligger nært kraftverkene i Rana/Nordland og overføringstapene blir derfor små. Kombinasjonen av skrapbasert produksjon og vannbasert kraftforsyning sikrer svært lave CO<sub>2</sub> utslipp. Nivået er rundt 40% i forhold til armeringsprodukter produsert med tilsvarende teknologi i Europa.

Transporten av råmaterialer og ferdigprodukter til og fra Mo i Rana skjer nesten utelukkende via sjøveien. En betydelig del av trafikken er organisert i et pendelsystem der båtene frakter råstoff til Mo i Rana og salgsprodukter ut i markedene.

All armeringsstål produsert i Mo i Rana siden 2012 er omfattet av en verifisert miljødeklarasjon basert på den internasjonale standarden Environmental Product Declaration (EPD). I tillegg til at eksterne firma, revisorer og tilsynsmyndigheter gjennomfører revisjoner av vårt miljøstyringssystem, sikrer vår internkontroll at alle avdelinger er gjenstand for en årlig revisjon etter de samme prinsipper som sertifiseringsorganer og -myndigheter benytter.

Bedriftens bærekraftsmål ble utformet i 2018:

- Redusere CO<sub>2</sub> utslipp fra prosess og transport med 50% i løpet av 2030 og 100% i løpet av 2050
- Redusere lokal utslipp med 50% i løpet av 2030 og 70% i løpet av 2050
- Gjenvinne alle avfallsmaterialer i løpet av 2030

For en fullstendig oversikt over utviklingen av forbruk av energi og råvarer, statistikk omkring bedriftens utslipp til luft og vann samt generert avfall og støy vises det til bedriftens kommende miljø- og bærekraftsrapport for 2020. Her beskrives virksomhetens påvirkning på det ytre miljø samt forbedringstiltak. Rapporten vil være godkjent i henhold til EMAS.

### Utsikter framover

Aktivitetsnivået i det nordiske hjemmemarkedet, og dermed etterspørselen etter armeringsprodukter, flatet i løpet av 2018 ut fra et høyt nivå og har deretter fortsatt med en svak nedgang.

Det legges til grunn redusert etterspørsel etter armeringsprodukter også i 2021, selv om Covid-19



## CELSA ARMERINGSSTÅL AS

to have influenced the Nordic reinforcing market very much. The activity in the Nordic construction sector is quite unchanged and the access to raw materials is normal. The activity in the mills in Mo i Rana also runs like normal. It is assumed a moderate risk connected to Covid-19.

The process to strengthen the portfolio of products and qualities continues. The target is to increase further the total market share within the segments where Celsa is represented. Despite the assumption of lowered consumption of reinforcing products, the aim is to increase total sales volume during 2021.

The improvement philosophy of Celsa, Celsa Management System, keeps the focus on our employees, our customers, continuous improvement and innovation. This has strengthened the company's competitiveness the last years. The efforts proceed with strength and the company's plans for the coming years put focus to productivity, diversification and sustainability.

pandemien isolert sett ikke synes å ha påvirket det nordiske armeringsmarkedet i særlig grad. Aktiviteten i den nordiske anleggssektoren er forholdsvis uforandret og tilgangen til råvarer er normal. Aktiviteten i anleggene i Mo i Rana løper også som normalt. I 2021 antas det moderat risiko knyttet til Covid-19.

Arbeidet med å utvikle bedriftens portefølje av produktvarianter og -kvaliteter fortsetter. Målet er ytterligere økt markedsandel innenfor de segmenter bedriften er representert. Det legges til grunn at bedriften, til tross for antatt svakere etterspørsel etter armeringsprodukter, skal klare å øke totalt solgt volum i 2021.

Celsas forbedringsfilosofi, Celsa Management System, har fokus på ansatte, kunder, kontinuerlig forbedring og innovasjon. Dette har styrket bedriftens konkurransekraft de seneste årene. Arbeidet fortsetter med uforminsket styrke og i bedriftens prosjekt- og tiltaksplaner de kommende år har produktivitetsvekst, produktdiversifisering og bærekraft en sentral plass.

### Allocation of net income

The total profit for the year 2020 of 77,1 mill NOK is proposed allocated to other equity.




The distributable equity of the company as of 31 December 2020 amounts to 625,1 mill NOK.

### Resultatdisponering

Årsresultatet i 2020 på 77,1 mill NOK foreslås overført til annen egenkapital.

Bedriftens frie egenkapital pr. 31. desember 2020 er på 625,1 mill NOK.

Mo i Rana, 4 May 2021 / 4. mai 2021:

 David Smith Chairman of the Board / Styreleder	 Carles Bévira Man. dir. and dir. of the board / Adm. dir. og styremedlem	 Lars Frøysa
 Ketil Hauknes	 Helge Knapstad	 Utku Öner



## CELSA ARMERINGSSTÅL AS

ANNUAL PROFIT & LOSS AND STATEMENT OF  
COMPREHENSIVE INCOME / ÅRETS RESULTAT OG ANDRE  
INNTEKTER OG KOSTNADER

Amounts in thousand NOK / Beløp i tusen NOK	Note	2020-01-01- 2020-12-31	2019-01-01- 2019-12-31
<b>Continuing operations / Daglig drift:</b>			
Net Sales / Salgsinntekter	1	2 830 983	2 905 500
Other operating income / Andre driftsinntekter	2	4 894	3 866
<b>Total operating income / Sum driftsinntekter</b>		<b>2 835 877</b>	<b>2 909 367</b>
Raw materials and additives / Varekostnad	3	1 805 241	1 900 739
Change in inventories of finished goods and work in progress / Beholdningsendring varer i arbeid og ferdigvarer	3	-16 935	50 210
Personnel costs / Lønns og personalkostnad	5/19	270 465	260 469
Depreciation of tangible assets / Avskrivning varige driftsmidler	6	125 641	114 861
Other operating expenses / Andre driftskostnader	4	513 818	537 796
<b>Operating profit/loss / Driftsresultat</b>		<b>137 647</b>	<b>45 292</b>
<b>Financial result / Resultat av finansposter</b>	8	<b>-40 879</b>	<b>-29 346</b>
<b>Ordinary profit/loss before tax costs / Ordinært resultat før skattekostnad</b>		<b>96 768</b>	<b>15 946</b>
Tax on ordinary profit/loss / Skatt på ordinært resultat	12	- 19 620	-1 376
<b>Profit/loss from continuing operations / Årsresultat</b>	13	<b>77 148</b>	<b>14 570</b>
<b>Other comprehensive Income &amp; Expenses / Andre inntekter og kostnader:</b>			
Comprehensive income and expenses / Andre inntekter og kostnader	22	- 67 936	-29 045
Tax on comprehensive income / Skatt på andre inntekter og kostnader		14 946	6 390
<b>Other comprehensive income &amp; expenses, net tax / Andre inntekter og kostnader, netto etter skatt</b>		<b>-52 990</b>	<b>-22 655</b>
<b>Total comprehensive income for the year / Totalresultat</b>		<b>- 24 158</b>	<b>-8 084</b>
<b>Allocation / Disponering:</b>			
<b>Other equity / Annen egenkapital</b>		<b>- 24 158</b>	<b>-8 084</b>



## CELSA ARMERINGSSTÅL AS

## BALANCE SHEET / BALANSE

Amounts in thousand NOK / Beløp i tusen NOK	Note	2020-12-31	2019-12-31
<b>Assets / Eiendeler</b>			
<b>Fixed assets / Varige driftsmidler:</b>			
Development & Research / Forskning og utvikling	6	18 371	7 448
Emission rights / Utslippkvoter	6	3 027	3 737
Software / Software	6	13 666	12 344
Rent, leasing / Leiekontrakter	6	84 845	105 977
Buildings and other property / Bygninger og annen fast eiendom	6	275 716	278 906
Machinery, equipment, factories and vehicles / Maskiner, utstyr, anlegg og transportmidler	6	607 587	572 312
Asset under construction (tangible assets) / Anlegg under utførelse (materielle driftsmidler)	6	43 497	21 113
<b>Total fixed assets / Sum varige driftsmidler</b>		<b>1 046 709</b>	<b>1 001 837</b>
<b>Financial non-current assets / Finansielle anleggsmidler:</b>			
Investments in associated companies / Investering i tilknyttet selskap	7	1 278	1 278
Investments in shares and units / Investeringer i aksjer og andeler	9	420	641
Other long term receivables / Andre langsiktige fordringer	10	4 517	517
<b>Total financial non-current assets / Sum finansielle anleggsmidler</b>		<b>6 215</b>	<b>2 436</b>
<b>Total non-current assets / Sum anleggsmidler</b>		<b>1 052 924</b>	<b>1 004 273</b>
<b>Current assets / Omløpsmidler</b>			
<b>Inventories / Varer</b>	3	<b>375 404</b>	<b>350 975</b>
Accounts receivables / Kundefordringer	4/16	237 471	232 045
Other receivables / Andre fordringer	4/16	279 460	299 199
<b>Total receivables / Sum fordringer</b>		<b>516 931</b>	<b>531 245</b>
<b>Bank deposits, cash, etc. / Bankinnskudd, kontanter o.l.</b>	17	<b>10 947</b>	<b>11 055</b>
<b>Total current assets / Sum omløpsmidler</b>		<b>903 282</b>	<b>893 275</b>
<b>Total assets / Sum eiendeler</b>		<b>1 956 206</b>	<b>1 897 548</b>



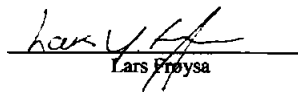





CELSA ARMERINGSSTÅL AS

BALANCE SHEET / BALANSE

Amounts in thousand NOK / Beløp i tusen NOK	Note	2020-12-31	2019-12-31
<b>Equity and liabilities / Egenkapital og gjeld</b>			
<b>Equity / Egenkapital</b>			
Restricted equity / Innskutt egenkapital			
Share capital / Selskapskapital	13	130 617	130 617
Share premium reserve / Overkurs	13	5 862	5 862
<b>Total paid-up equity / Sum innskutt egenkapital</b>		<b>136 479</b>	<b>136 479</b>
Revaluation reserve / Verdireguleringsfond	13	172 844	179 905
Retained earnings / opptjent egenkapital	13	619 216	612 109
<b>Total other Equity / Sum annen egenkapital</b>		<b>792 060</b>	<b>792 014</b>
<b>Total equity / Sum egenkapital</b>		<b>928 539</b>	<b>928 493</b>
Deferred tax liabilities/Utsatt skatteforpliktelse	12	102 370	102 771
<b>Liabilities / Gjeld</b>			
Currency hedging / Valutaterminkontrakter	11/20	116 882	74 692
<b>Total provisions / Sum avsetninger for forpliktelser</b>		<b>116 882</b>	<b>74 692</b>
Long term liabilities / Annen langsiktig gjeld	11	99 414	95 089
<b>Current liabilities / Kortsiktig gjeld</b>			
Current part of long term liabilities / Kortsiktig andel av langsiktig gjeld	11	72 559	59 637
Accounts payables / Leverandørgjeld	11/16	354 945	428 980
Corporate tax / Betalbar skatt, ikke utlignet	12	-	-
Unpaid VAT, etc. / Skyldige offentlige avgifter		23 402	19 550
Other short term liabilities / Annen kortsiktig gjeld	11/14/16	258 095	188 337
<b>Total current liabilities / Sum kortsiktig gjeld</b>		<b>709 001</b>	<b>696 504</b>
<b>Total liabilities / Sum gjeld</b>		<b>1 027 666</b>	<b>969 056</b>
<b>Total equity and liabilities / Sum egenkapital og gjeld</b>		<b>1 956 206</b>	<b>1 897 548</b>

Mo i Rana, 4 May 2021 / 4. mai 2021:

 David Smith Chairman of the Board / Styreleder	 Carlos Kovira Man. dir. and dir. of the board / Adm. dir. og styremedlem	 Lars Frøysa
 Ketil Hauknes	 Håge Knapstad	 Uku Öner



## CELSA ARMERINGSSTÅL AS

## CASHFLOW STATEMENT / KONTANTSTRØMOPPSTILLING

Amounts in thousand NOK / Beløp i tusen NOK	2020-01-01- 2020-12-31	2019-01-01- 2019-12-31
<b>Operating activities / Kontantstrømmer fra operasjonelle aktiviteter</b>		
Ordinary Profit & loss before tax / Ordinært resultat før skattekostnad	96 768	15 946
Income tax paid / Betaling skatter	-	-
Losses from realizing of fixed assets / Tap ved realisering av driftsmidler	21	-
Losses from realizing of shares / Tap ved realisering av aksjer	221	-
Ordinary depreciations / Ordinære avskrivninger	125 641	114 861
Change in inventories, accounts receivables and payables / Endring i varelager, kundefordringer og leverandørgjeld	-78 674	35 671
Change pension liabilities / Endring pensjonsforpliktelser	-	-
Change in other accrued accounting items / Endring i andre tidsavgrensningsposter	298	8 096
<b>Net cash flow from operating activities / Netto kontantstrøm fra operasjonelle aktiviteter</b>	<b>144 275</b>	<b>174 574</b>
<b>Investment activities / Kontantstrømmer fra investeringsaktiviteter</b>		
Incoming payments, sales of fixed assets / Innbetalinger, salg av driftsmidler	-	-
Outgoing payments from purchases of tangible fixed assets / Utbetalinger ved kjøp av varige driftsmidler	-138 958	-125 400
Payments regarding acquisition of shares / Utbetaling ved kjøp av aksjer	-	-10
Outgoing payments, long term receivables / Utbetaling på lange lånefordringer	-369	-314
Incoming payments from long term receivables / Innbetalinger på lange lånefordringer	83	152
<b>Cash flow from investment activities / Netto kontantstrøm fra investeringsaktiviteter</b>	<b>-139 244</b>	<b>-125 572</b>
<b>Financing activities / Kontantstrømmer fra finansieringsaktiviteter</b>		
Incoming payment, loans / Nye låneopptak	-	-
Changes credit facilities incl. Cash pool (current) / Endring kassekreditt inkl. Cash pool	-	-
Outgoing payments from downpayment of long term debt / Utbetalinger ved nedbetaling av langsiktig gjeld	-5 140	-5 157
Payments/deposits of Group contribution / Inn-/utbetalinger av konsernbidrag	-	-43 219
<b>Cash flow from financing activities / Netto kontantstrøm fra finansieringsaktiviteter</b>	<b>-5 140</b>	<b>-48 376</b>
<b>Cash flow for the year / Netto endring i kontanter og kontantekvivalenter</b>	<b>-109</b>	<b>626</b>
Cash and cash equivalents at the beginning of the year / Kontanter og kontantekvivalenter 01.01	11 056	10 429
<b>Cash and cash equivalents at the end of the year / Kontanter og kontantekvivalenter 31.12</b>	<b>10 947</b>	<b>11 056</b>



CELSA ARMERINGSSTÅL AS

**EQUITY / EGENKAPITAL (2019)**

Amounts in thousand NOK / Beløp i tusen NOK	Share capital / Aksjekapital	Share premium reserve / Overkurs	Revaluation reserve / Verdireguleringsfond	Retained earnings / Opptjent egenkapital	Total / Sum
<b>Equity 31.12.18 / Egenkapital 31.12.18</b>	<b>130 617</b>	<b>5 862</b>	<b>186 966</b>	<b>646 843</b>	<b>970 288</b>
Changes Equity / Egenkapitaljusteringer			-7 061	7 061	-
<b>Group Contribution</b>				-33 710	-33 710
<b>Comprehensive income/loss for the year / Totalresultat</b>					
Profit & loss for the year / Årsresultat	-	-	-	14 570	14 570
Other comprehensive income & expenses / Andre inntekter og kostnader	-	-	-	-22 655	-22 655
<b>Equity 31.12.19 / Egenkapital 31.12.19</b>	<b>130 617</b>	<b>5 862</b>	<b>179 905</b>	<b>612 109</b>	<b>928 493</b>

**EQUITY / EGENKAPITAL (2020)**

Amounts in thousand NOK / Beløp i tusen NOK	Share capital / Aksjekapital	Share premium reserve / Overkurs	Revaluation reserve / Verdireguleringsfond	Retained earnings / Opptjent egenkapital	Total / Sum
Changes Equity / Egenkapitaljusteringer			-7 061	7 061	-
<b>Group contribution / Konsernbidrag</b>				-24 112	-24 112
<b>Total comprehensive income/loss for the year / Totalresultat</b>					
Profit & loss for the year / Årsresultat				77 148	77 148
Other comprehensive income & expenses / Andre inntekter og kostnader (note 21)			-	-52 990	-52 990
<b>Equity 31.12.2020 / Egenkapital 31.12.2020</b>	<b>130 617</b>	<b>5 862</b>	<b>172 844</b>	<b>619 216</b>	<b>928 539</b>



## CELSA ARMERINGSSTÅL AS

### REPORTING PRINCIPLES

The Annual accounts for Celsa Armeringsstål AS contain the profit/loss statement, balance sheet, cash flow statement and notes.

The Annual account is based on fundamental principles regarding historical cost price, comparability, continued operations, congruency and prudence. Transactions are booked at the remuneration value on the transaction date. Incomes are booked as they are accrued and costs juxtaposed to accrued income. Hedging and portfolio management have been taken into consideration. The accounting principles are explained below. When actual figures are not available at the time of submission of the accounts, generally accepted accounting principles stipulate that management make the best possible estimate for use in the profit/loss statement and balance sheet. Variance can occur between estimated and actual figures.

Assets/debt connected with the circulation of goods and items falling due for payment within one year after the balance sheet date are classified as current assets / short-term debt. Valuation of current assets / short-term debt is carried out according to the lowest/highest value of cost of acquisition and actual value. Actual value is defined as estimated future sales price, minus the anticipated sales costs. Other assets are classified as non-current assets. Buildings, mainly factory and offices, are recognised at fair value based on periodic valuations by external independent valuers, less subsequent depreciation for buildings.

Reversing of previous valuations will be booked at the same way as well. Annually differences between the booked depreciations, and depreciations according to the acquisitions method is posting as a transfer from the Revaluation reserve to the Retained Earnings. Valuation of other non-current assets is based on the acquisition cost. Depreciable non-current assets are written off. In the event of a non-transitory value adjustment, a write-down of the non-current asset is carried out. Corresponding principles normally form the basis for debit items

### REGNSKAPSPRINSIPPER

Årsregnskapet for Celsa Armeringsstål AS består av resultatregnskap, balanse, kontantstrømoppstilling og noter.

Årsregnskapet er basert på de grunnleggende prinsipper om historisk kostpris, sammenlignbarhet, fortsatt drift, kongruens og forsiktighet. Transaksjoner regnskapsføres til verdien av vederlaget på transaksjonstidspunktet. Inntekter resultatføres når de er opptjent og kostnader sammenstilles med opptjente inntekter. Det er tatt hensyn til sikring og porteføljestyring. Regnskapsprinsippene utdypes nedenfor. Når faktiske tall ikke er tilgjengelige på tidspunkt for regnskapsavleggelsen, tilsier god regnskapsskikk at ledelsen beregner et best mulig estimat for bruk i resultatregnskap og balanse. Det kan fremkomme avvik mellom estimerte og faktiske tall.

Eiendeler/gjeld som knytter seg til varekretsløpet og poster som forfaller til betaling innen ett år etter balansedagen, er klassifisert som omløpsmidler/kortsiktig gjeld. Vurdering av omløpsmidler/kortsiktig gjeld skjer til laveste/høyeste verdi av anskaffelseskost og virkelig verdi. Virkelig verdi er definert som antatt fremtidig salgspris redusert med forventede salgskostnader. Andre eiendeler er klassifisert som anleggsmidler. Når det gjelder anleggsmidler reguleres bygninger periodisk til virkelig verdi, som danner basis for avskrivninger. Verdivurderingen utføres av eksterne uavhengige takstmenn og ofte nok til å sikre at den virkelige verdien av en verdiregulert eiendel ikke avviker vesentlig fra balanseført verdi. Bygninger består hovedsakelig av fabrikkbygninger og kontorer. Verdijusteringen, korrigert for utsatt skatt, føres i egenkapitalen mot verdireguleringsfond.

Reversering av tidligere verdiøkning på samme driftsmiddel bokføres tilsvarende. Ytterligere nedregulering resultatføres som nedskrivning. Hvert år overføres differansen mellom avskrivninger basert på driftsmidlenes verdiregulerte verdi (resultatførte avskrivninger) og avskrivninger basert på driftsmidlenes anskaffelseskostnad fra verdireguleringsfond, til opptjent egenkapital. Øvrige varige driftsmidler regnskapsføres til anskaffelseskost, med fradrag for avskrivninger. Dersom det finner sted en verdiendring som ikke er forbigående, foretas en nedskrivning av



## CELSA ARMERINGSSTÅL AS

To the degree that in accordance with generally accepted accounting principles an exception is made from the general rules of valuation, these are commented in the respective notes. In application of accounting principles and presentation of transactions and other matters there is an emphasis on financial realities, not only formal legal standards. Contingent loss that is probable and quantifiable is booked as an expense.

As a consequence of the company being part of a company outside of the EEA, a simplified version of international accounting principles are used (ref. The Accounting Act § 3-9, with appurtenant regulations). An exception from IFRS is the Group Contribution for 2020, which in the 2020 statement is reported as a current liability.

The Group consolidation is prepared by the parent company Celsa Nordic AS.

### Date for entering as income

Income is booked as profit/loss as it is accrued. Income is normally booked on the delivery date for sales of goods and services. Operating incomes are exclusive of VAT, discounts and bonuses, and include invoiced freight costs.

### Date for entering as cost / juxtaposition

Costs are set against and charged as an expense to relevant incomes. Costs that do not refer directly to incomes are charged as an expense as they accrue. All costs in connection with changeover are charged as an expense at the decision date.

### Other operating incomes

Significant incomes without connection to ordinary activity are classified as other operating incomes.

### Derivates

#### Electricity contracts

Electricity contracts are used for price hedging in connection with future electricity deliveries.

anleggsmidlet. Tilsvarende prinsipper legges normalt til grunn for gjeldsposter.

I den grad det i henhold til god regnskapsskikk foreligger unntak fra de generelle vurderingsreglene er disse kommentert i de respektive noter. Ved anvendelse av regnskapsprinsipper og presentasjon av transaksjoner og andre forhold, legges det vekt på økonomiske realiteter, ikke bare juridisk form. Betingede tap som er sannsynlige og kvantifiserbare, kostnadsføres.

Som en konsekvens av at bedriften er en del av et selskap innenfor EØS området anvendes forenklet utgave av internasjonale regnskapsprinsipper (jfr. Regnskapsloven § 3-9, med tilhørende forskrifter). Et unntak fra IFRS er konsernbidrag 2020, som i 2020 regnskapet bokføres som en kortsiktig forpliktelse.

Konsernregnskap utarbeides av morselskapet Celsa Nordic AS

### Inntektsføringstidspunkt

Inntekt resultatføres når den er oppjent. Inntektsføring skjer normalt på leveringstidspunktet ved salg av varer og tjenester. Driftsinntektene er fratrukket merverdiavgift, rabatter, bonuser og er inklusive fakturerte fraktkostnader.

### Kostnadsføringstidspunkt / sammenstilling

Utgifter sammenstilles med og kostnadsføres samtidig med de inntekter utgiftene kan henføres til. Utgifter som ikke kan henføres direkte til inntekter, kostnadsføres når de påløper. Ved omstilling kostnadsføres samtlige utgifter knyttet til dette på beslutningstidspunktet.

### Andre driftsinntekter

Vesentlige inntekter som ikke har sammenheng med den ordinære virksomheten, klassifiseres som andre driftsinntekter.

### Derivater

#### Elektrisitetkontrakter

Elektrisitetkontrakter benyttes til prissikring i forbindelse med framtidige elektrisitetleveranser.



## CELSA ARMERINGSSTÅL AS

Electricity contracts as of 31.12 are converted to the market value of the balance sheet date. Unrealised gains/losses are specified as a financial non-current asset / long-term debt in the balance sheet. At the same time, annual adjustments of unrealised gains/losses on contracts are entered as a comprehensive income/expense.

### Currency forward deals

A part of the product sale in foreign currencies are hedged with forward fx deals. Forward Deals at 31.12. are valued according to the fx exchange rate at year end. The gain/loss are reported as a income/cost in the Profit & loss statement. Forward deals linked to in future cash flow is reported as a comprehensive income/expense.

### Intangible assets

A linear calculation of depreciations is carried out over the course of the economic life of assets. Aquisitions in connection with research and development are valued in the same as as other aquisitions regarding useful life concerning operating cost or investments.

### Fixed assets

Buildings are recognized at fair value based on periodic valuations by external independent valuers, less subsequent depreciation for buildings. Valuation of other fixed assets is based on the acquisition cost. Depreciable non-current assets are written off. Should the actual value of a business asset be less than the booked value and this is due to causes not deemed as being transitory, the business asset is devaluated to actual value. Costs associated with normal maintenance and repairs are charged as an expense consecutively. Costs in connection with sizeable replacements and renovations significantly increasing the lifetime of business assets are capitalized. A business asset is defined as a fixed asset if it has an economic lifetime of more than 3 years and a cost price of more than NOK 15 000.

### Depreciations

Ordinary depreciations are calculated on a linear basis over the course of the business assets' economic lifetime. Corresponding principles comprise the basis for intangible assets. The

El.kontrakter pr 31.12 er omregnet til balansedagens markedsverdi. Urealisert gevinst/tap på kontrakter som forfaller innen kommende kalenderår er spesifisert som omløpsmiddel / kortsiktig gjeld, mens kontrakter som forfaller senere er spesifisert som et finansielt anleggsmiddel/langsiktig gjeld i balansen. Samtidig er årets endring av urealisert gevinst/tap på kontrakter er ført som en annen inntekt/kostnad.

### Valutaterminkontrakter

Deler av varesalget i utenlandsk valuta er sikret med valutaterminkontrakter. Terminkontrakter pr 31.12. er omregnet til balansedagens kurs og endring i realiserte gevinster/tap er kostnads-/inntekstført i resultatregnskapet. Gevinst/tap på kontrakter som er sikring av framtidige pengestrømmer er bokført som annen inntekt/kostnad.

### Immaterielle eiendeler

Avskrivninger beregnes lineært over eiendelenes økonomiske levetid. Anskaffelser forbundet med forskning og utvikling vurderes på lik linje med øvrige anskaffelser mhp. levetid og vesentlighet når det gjelder aktivisering eller resultatføring.

### Varige driftsmidler

Bygninger reguleres periodisk til virkelig verdi, som danner basis for avskrivninger. Øvrige varige driftsmidler regnskapsføres til anskaffelseskost, med fradrag for avskrivninger. Dersom den virkelige verdien av et driftsmiddel er lavere enn bokført verdi, og dette skyldes årsaker som ikke antas å være forbigående, skrives driftsmiddelet ned til virkelig verdi. Kostnader forbundet med normalt vedlikehold og reparasjoner blir løpende kostnadsført. Kostnader ved større utskiftninger og fornyelser som øker driftsmidlenes levetid vesentlig, aktiveres. Et driftsmiddel anses som varig dersom det har en økonomisk levetid på over 3 år, samt en kostpris på over kr. 15 000.

### Avskrivninger

Ordinære avskrivninger er beregnet lineært over driftsmidlenes økonomiske levetid. Tilsvarende prinsipper legges til grunn for immaterielle eiendeler. Avskrivningene er klassifisert som



## CELSA ARMERINGSSTÅL AS

depreciations are classified as ordinary operating expenses. Financial leasing is written off according to plan and the liability is reduced by the leasing costs paid after deductions for the calculated interest charge.

### Lease

The Company applied IFRS 16 with a date of initial application of 1 January 2019. As a result, the Group has changed its accounting policy for lease contracts as detailed below.

The Company applied IFRS16 using the modified retrospective approach, under which the cumulative effect of initial application is recognised in retained earnings at 1 January 2019. The Company elected that the right-of-use asset values equal the lease liability as at 1 January 2019 and therefore the adjustment to retained earnings is nil.

### Definition of lease

Under IFRS 16, the Company assesses whether a contract is or contains a lease.

### Groups as leases

As a lessee, the Company previously classified leases as operating or finance leases based on its assessment of whether the lease transferred significantly all of the risks and rewards incidental to ownership of the underlying asset to the Company. Under IFRS 16, the Company recognises right-of-use assets and lease liabilities for most leases, i.e. these leases are on-balance sheet.

The Company decided to apply recognition exemptions to short-term leases and low value assets. For other contracts which were classified as operating leases under IAS 17, the Company recognised right-of-use assets and lease liabilities.

### Leases classified as operating leases under IAS 17

At transition, lease liabilities were measured at the present value of the remaining lease payments, discounted at the Company's incremental borrowing rate as at 1 January 2019. Right-of-use assets are measured at an amount equal to the lease liability.

The Company used the following practical expedients when applying IFRS 16 to leases previously classified as operating leases under IAS 17:

ordinære driftskostnader. Finansiell leasing avskrives i henhold til plan, og forpliktelsen reduseres med betalt leie etter fradrag for beregnet rentekostnad.

### Leiekontrakter

Selskapet tok IFRS 16 til anvendelse 1. januar 2019. Dermed er regnskapsprinsippene for leiekontrakter endret som beskrevet nedenfor.

Selskapet benytter den justerte retrospektive tilnærmingen, der kumulativ effekt ved første gangs anvendelse innregnes i balanseført resultat 1. januar 2019. Selskapet har vurdert at verdiene for bruksrett tilsvarer leieforpliktelsen pr. 1. januar 2019 og justeringen av balanseført inntekt er dermed null.

### Definisjon av leiekontrakt

I henhold til IFRS 16 vurderer selskapet om en kontrakt er en leiekontrakt eller inneholder et leieelement.

### Grupper av leiekontrakter

Som leietaker klassifiserte selskapet tidligere leiekontrakter som operasjonelle eller finansielle kontrakter basert på vurderingen av om kontrakten overførte vesentlig risiko og avkastning knyttet til eierskapet av den underliggende eiendelen til selskapet. Under IFRS 16 knytter selskapet bruksrett og leieforpliktelser til de fleste leiekontrakter, dvs. de balanseføres.

Selskapet har ikke balanseført kortsiktige leiekontrakter og kontrakter med lav verdi. For kontrakter som tidligere ble klassifisert som operasjonelle leieavtaler i henhold til IAS 17, balanseføres bruksrett og leieforpliktelse.

### Leiekontrakter klassifisert som operasjonelle leieavtaler under IAS 17

På overgangstidspunktet ble leieforpliktelser målt til nåverdien av de resterende leiebetalinger, neddiskontert til selskapets marginale lånerente pr. 1. januar 2019. Bruksrett ble vurdert til samme verdi som leieforpliktelsen.

Selskapet har benyttet følgende praktiske tilnærminger ved bruk av IFRS 16 på leiekontrakter som tidligere var klassifisert som operasjonelle leieavtaler under IAS 17:



## CELSA ARMERINGSSTÅL AS

- applied a single discount rate to a portfolio of leases with similar characteristics
- Adjusted the right-of-use assets by the amount of IAS 37 onerous contract provision immediately before the date of initial application, as an alternative to an impairment review.
- Applied the exemption not to recognise right-of-use assets and liabilities for leases with less than 12 months of lease term
- Excluded initial direct costs from measuring the right-of-use asset at the date of initial application
- Used hindsight when determining the lease term if the contract contains options to extend or terminate the lease.
- Benyttet samme diskonteringsrente på leiekontrakter med lignende egenskaper.
- Justert bruksrett i henhold til bestemmelsene i IAS 37 omkring tapskontrakter umiddelbart før overgangstidspunktet, som et alternativ til en nedskrivningsvurdering.
- Benyttet fritaket for kortsiktige leiekontrakter.
- Ekskludert indirekte kostnader ved kontraktsinngåelse fra verdien på bruksretten på overgangstidspunktet.
- Benyttet skjønnsmessig vurdering av leiebetingelsene ved mulighet for forlengelse eller oppsigelse av leiekontrakten.

### Associated companies

Associated companies means companies where the company has an ownership share of 20-50%, where the investment is of a long-term and strategic nature and where the company can execute a significant influence. Associated companies are included according to the acquisition method.

### Inventory and costs of goods

Inventory is assessed at the lowest cost price, according to the first in, first out principle and the estimated sales price. The cost price for manufactured goods comprises direct materials, direct wages and share of indirect manufacturing costs while the cost price for purchased goods is the acquisition cost. The annual cost of goods comprises cost price of sold goods including devaluation in accordance with generally accepted accounting principles at year-end.

### Receivables

Receivables are entered at nominal value with deductions for anticipated loss.

Receivables and debt in foreign currency are converted at the exchange rate in effect on the balance sheet date. Estimated, unrealised foreign currency losses are charged as an expense after deductions for unrealised profits.

### Pension liabilities and pension costs

### Behandling av tilknyttede selskap

Med tilknyttede selskap menes selskap der bedriften har en eierandel på 20-50 %, hvor investeringen er av langvarig og strategisk karakter og hvor bedriften kan utøve en betydelig innflytelse. Andelen i tilknyttede selskaper er oppført til kostprismetoden.

### Varelager og varekostnad

Beholdninger av varer vurderes til det laveste av kostpris etter "først inn - først ut"-prinsippet og antatt salgspris. Kostpris for tilvirkede varer er direkte materialer, direkte lønn samt andel av indirekte tilvirkningskostnader, mens kostpris for innkjøpte varer er anskaffelseskost. Årets varekostnad består av kostpris solgte varer med tillegg av nedskrivning i samsvar med god regnskapsskikk pr. årsslutt.

### Fordringer

Fordringer er oppført til pålydende med fradrag for forventede tap.

Fordringer og gjeld i fremmed valuta er omregnet til balansedagens kurs. Beregnet, urealisert kurstap er kostnadsført etter fradrag for urealisert gevinst.

### Pensjonsforpliktelser og pensjonskostnad



## CELSA ARMERINGSSTÅL AS

The company's plans are, in its entirety, a defined contribution plan. For this contribution scheme the company pays in fixed contributions. The company has no legal or constructive obligations to inject further funds if it turns out that there are insufficient funds to pay all employees the benefits attached to their earnings in this or previous periods.

Selskapets pensjonsordninger er i sin helhet vurdert til å være innskuddsordninger. For disse innskuddsordningene betaler selskapet inn faste bidrag. Selskapet har ingen rettslige eller selvpålagte forpliktelser til å skyte inn ytterligere midler hvis det viser seg at det ikke er tilstrekkelige midler til å betale alle ansatte de ytelsene som er knyttet til deres opptjening i denne eller tidligere perioder.

### Deferred tax and tax cost

Deferred tax is calculated on the basis of temporary differences between accounting and tax values at the end of the accounting year. A nominal tax rate is utilised in the calculation. Positive and negative differences are assessed against one another within the same time interval. Some items are nonetheless valued separately, hereunder goodwill with acquisitions. Deferred tax benefit arises where there are temporary discrepancies resulting in a future tax-related deduction. The annual tax cost comprises adjustments in deferred tax and tax benefit, and tax payable for the fiscal year is adjusted for errors in previous years' calculations.

### Utsatt skatt og skattekostnad

Utsatt skatt beregnes på bakgrunn av midlertidige forskjeller mellom regnskapsmessige og skattemessige verdier ved utgangen av regnskapsåret. Ved beregningen benyttes nominell skattesats. Positive og negative forskjeller vurderes mot hverandre innenfor samme tidsintervall. Visse poster vurderes likevel særskilt, herunder merverdier ved oppkjøp. Utsatt skattefordel oppstår dersom en har midlertidige forskjeller som gir opphav til skattemessige fradrag i fremtiden. Årets skattekostnad består av endringer i utsatt skatt og utsatt skattefordel, sammen med betalbar skatt for inntektsåret korrigert for feil i tidligere års beregninger.

### Cash flow statement

The cash flow statement is produced according to the indirect method. Cash and cash equivalents include cash, bank deposits and other short-term liquid investments that immediately and with insignificant exchange risk can be converted to known cash amounts and with a due date of less than three months from the date of acquisitions.

### Kontantstrømoppstilling

Kontantstrømoppstillingen er utarbeidet etter den indirekte metoden. Kontanter og kontantekvivalenter omfatter kontanter, bankinnskudd og andre kortsiktige, likvide plasseringer som umiddelbart og med uvesentlig kursrisiko kan konverteres til kjente kontantbeløp og med forfallsdato kortere enn tre måneder fra anskaffelsesdato.



## CELSA ARMERINGSSTÅL AS

## NOTES / NOTER

<b>NOTE 1</b>	<b>Net sales / Salgsinntekter</b>		
		2020-01-01- 2020-12-31	2019-01-01- 2019-12-31
Amounts in thousand NOK / Beløp i tusen NOK			
<b>Turnover by geographic market / Omsetning pr. geografisk marked:</b>			
Nordic market / Norden		2 547 221	2 573 385
Markets outside the Nordic region / Markeder utenfor Norden		283 762	332 115
<b>Total sales / Total omsetning</b>		<b>2 830 983</b>	<b>2 905 500</b>
<b>Turnover by sector of activity / Omsetning pr. virksomhetsområde</b>			
Buildings and constructions / Bygg og anlegg		2 830 983	2 905 500

<b>NOTE 2</b>	<b>Other operating incomes / Andre driftsinntekter</b>	
Other operating income 4 894 thousand NOK, is income in connection with sales of other goods and services.	Selskapets andre driftsinntekter på 4 894 tusen NOK består av inntekter i forbindelse med salg av diverse varer og tjenester.	

<b>NOTE 3</b>	<b>Inventory / Varelager</b>			
		2020-01-01- 2020-12-31	2019-01-01- 2019-12-31	Change / Endring
Raw materials / Råvarer		175 649	168 156	7 493
Products in progress / Varer under tilvirkning		19 790	10 312	9 478
Manufactured goods / Ferdigvarer		179 965	172 507	7 458
<b>Total cost of material / Varer</b>		<b>375 404</b>	<b>350 975</b>	<b>24 429</b>

Purchased raw materials/semi-finished goods are valued at the acquisition cost (raw material cost including custom duty and freight where applicable). Goods in production and manufactured goods (own manufacture) are valued at the lower of value of the manufacturing cost and actual value. Obsolescence is deducted from the inventory in the balance sheet.

99% of the manufactured goods are valued at manufacturing cost by the end of 2020. The corresponding share was 99% by the end of 2019.

Innkjøpte råvarer/halvfabrikata er vurdert til anskaffelsespris (råvarepris inkl. evt toll og frakt). Varer i arbeid og ferdigvarer (egenproduserte) er vurdert til laveste verdi av tilvirkningskostnad og virkelig verdi. Ukurans er fratrukket beholdningen i balansen.

99% av ferdigvarelageret ble vurdert til tilvirkningskost ved utgangen av 2020. Tilsvarende andel ved utgangen av 2019 var 99%



**CELSA ARMERINGSSTÅL AS**

<b>NOTE 4</b>	<b>Current receivables/ Other operating expenses / Kortsiktige fordringer / Andre driftskostnader</b>	
Amounts in thousand NOK / Beløp i tusen NOK	2020-12-31	2019-12-31
<b>Accounts receivables / Kundefordringer</b>		
Intra-group / Konsernintern	127 123	126 144
External / Ekstern	110 348	105 901
<b>Accounts receivables / Kundefordringer</b>	<b>237 471</b>	<b>232 045</b>

Risk of loss on receivables has been considered. Provisions are booked in the balance sheet as a reduction on trade debtors. The adjustment of this loss provision is included in the entry "other operating expenses" in the profit/loss statement.

Risiko for tap på fordringer er vurdert. Avsetning for tap på krav er ført som en reduksjon av de balanseførte kundefordringer. På linjen "andre driftskostnader" i resultatet inngår blant annet endringen av denne tapsavsetningen.

<b>Specification of other receivables / Spesifikasjon av andre fordringer</b>	2020-12-31	2019-12-31
Amounts in thousand NOK / Beløp i tusen NOK	2020-12-31	2019-12-31
Various, non-interest bearing receivables towards Group companies / Diverse, ikke rentebærende fordringer mot konsernselskaper	23 520	22 888
Interest bearing receivables towards Group companies / Rentebærende fordring på konsernselskaper.	172 155	126 657
El. hedging, current part / El. kontrakter, kortsiktige	1 312	7 544
Various other receivables / Diverse andre fordringer*	82 472	142 110
<b>Total / Sum</b>	<b>279 460</b>	<b>299 199</b>
*Incl. VAT claim / Inkl. MVA krav	21 536	23 872

<b>NOTE 5</b>	<b>Personnel costs / Number of Employees / Contributions / Employee loans / Pensions Lønnskostnader / Antall ansatte / Godtgjørelser / Lån til ansatte / Pensjoner</b>	
Amounts in thousand NOK / Beløp i tusen NOK	2020-01-01- 2020-12-31	2019-01-01- 2019-12-31
<b>Personnel costs / Lønnskostnader</b>		
Salaries / Lønninger	189 273	177 902
Employer's National Insurance Contribution / Arbeidsgiveravgift	31 747	32 889
Pension costs / Pensjonskostnader	15 763	14 042
Other contributions, incl. holiday allowance / Andre ytelser inkl. feriepenger	33 682	35 636
<b>Total / Sum</b>	<b>270 465</b>	<b>260 469</b>
Average number of employees / Gjennomsnittlig antall ansatte	344	336
Manyears / Antall årsverk	337	336



**CELSA ARMERINGSSTÅL AS**

<b>Contributions / Godtgjørelser</b>	<b>Managing Director / Administrerende direktør</b>	<b>Board / Styret</b>	<b>Corporate Assembly / Bedrifts forsamling</b>
Fee / Godtgjørelse	1 680	-	-

The Managing Director is hired from Celsa Nordic AS.  
The cost regarding Managing Director is invoiced from Celsa Nordic AS as a charge.

Administrerende direktør er innleid fra Celsa Nordic AS. Kostnadene knyttet til administrerende direktør faktureres fra Celsa Nordic AS som en godtgjørelse for denne tjenesten.

<b>Auditor / Revisor (Amount in thousand NOK / Beløp i tusen NOK)</b>	<b>2020-01-01- 2020-12-31</b>	<b>2019-01-01- 2019-12-31</b>
Auditor's fee and related services / Revisjonshonorar og beslektede tjenester	382	350
Other assistance / Annen bistand		
<b>Total / Sum</b>	<b>382</b>	<b>350</b>

VAT is not included in this amounts for Audit fee / MVA er ikke inkludert i beløpene over revisjonshonorar

**Pensjons**

The company is required to have a pension scheme in accordance with Norwegian law on required occupational pension ("lov om obligatorisk tjenestepensjon").  
The company's pension scheme meets the requirements of this law.  
The Company's pension liabilities for present employees are covered through a collective pension scheme, which as of 31.12.2020 includes a total of 325 employees.  
For this contribution scheme the company pays in fixed contributions. The company has no legal or constructive obligations to inject further funds if it turns out that there are insufficient funds to pay all employees the benefits attached to their earnings in this or previous periods.  
The collective pension agreement is insured through insurance companies.  
The company have an early retirement plan (AFP). The new AFP is a benefit plan but, because of inadequate information concerning the obligation, the plan is treated as a contribution plan.

**Pensjoner**

Selskapet er pliktig å ha tjenestepensjonsordning etter lov om obligatorisk tjenestepensjon.  
Selskapets pensjonsordninger tilfredstiller kravene i denne lov.  
Selskapets pensjonsforpliktelser overfor nåværende og tidligere ansatte er dekket gjennom kollektiv pensjonsordning som pr. 31.12.2020 omfatter i alt 325 ansatte.  
Selskapets pensjonsordninger er, ved utløpet av 2020, i sin helhet vurdert til å være innskuddsordninger. For disse innskuddsordningene betaler selskapet inn faste bidrag.  
Selskapet har ingen rettslige eller selvpålagte forpliktelser til å skyte inn ytterligere midler hvis det viser seg at det ikke er tilstrekkelige midler til å betale alle ansatte de ytelsene som er knyttet til deres opptjening i denne eller tidligere perioder.  
De kollektive pensjonsordningene er forsikret gjennom forsikringsselskap.  
Selskapet har en avtalefestet førtidspensjonsordning (AFP). Ny AFP er å anse som en ytelsesbasert ordning, men regnskapsføres som en innskuddsbasert ordning, inntil det foreligger pålitelig dokumentasjon når det gjelder forpliktelsen.



**CELSA ARMERINGSSTÅL AS**

**NOTE 6 Fixed assets and intangible assets / Varige driftsmidler og immaterielle eiendeler**

Amounts in thousand NOK/ Beløp i tusen NOK	Buildings / other fixed assets / Bygninger o.a. fast eiendom	Asset under construction / Anlegg under utførelse	Machinery/ equipment/ Maskiner/ utstyr	Intangible asset / Immaterielle verdier	Right-to-use assets / Bruksrett	Total / Sum
Acquisition cost and revaluation value at 31.12.19/ Anskaffelseskost og verdijustert verdi 31.12.19	318 183	21 113	1 483 460	84 301	155 272	2 062 329
Bought-in business assets/ Tilgang kjøpte driftsmidler	-	53 416	85 542	-	-	138 958
IFRS16 increases/decreases/ FRS 16 økning og reduksjon					31 576	31 576
Avgang/departure			-143			-143
Transfer between Items/ Overføring mellom grupper	6 997	-31 032	6 669	17 366	-	-
Acquisition cost and revaluation value 31.12.20/ Anskaffelseskost og verdijustert verdi 31.12.20	325 180	43 497	1 575 528	101 667	186 848	2 232 720
Accumulated depreciations and devaluations 31.12.19 / Akkumulerte av- og nedskrivninger 31.12.19	39 276	-	911 148	60 772	49 295	1 060 491
Accumulated depreciations 31.12.20/ Akkumulerte avskrivninger 31.12.20	49 464	-	967 940	66 604	102 003	1 186 011
Booked value as of 31.12.20 / Bokført verdi pr. 31.12.20	275 716	43 497	607 587	35 064	84 845	1 046 709
Annual depreciations / Årets avskrivninger	10 186	-	56 914	5 832	52 709	125 641



**CELSA ARMERINGSSTÅL AS**

Amounts in thousand NOK/ Beløp i tusen NOK	Buildings/ other fixed assets/ Bygninger o.a. fast eiendom	Machinery & equipment / Maskiner og utstyr	Intangible assets / Immaterielle verdier
Economic useful lifetime / Økonomisk levetid	45 to 60 year / 45 til 60 år	5 to 30 year / 5 til 30 år	Up to 6 years / Inntil 6 år
Depreciation plan/ Avskrivningsplan	Linear / Lineær	Linear / Lineær	Linear / Lineær

**Financial leasing / Finansiell leasing:**

Machinery/inventory includes assets which is an Object for Financial leasing / Maskin/inventar gruppen omfatter leasede driftsmidler:

	Thousand NOK / Tusen NOK
Acquisition Value / Anskaffelsesverdi:	52 791
Booked value at 31.12.2020 / Bokført verdi pr. 31.12.2020	40 124
Depreciations 2020 / Avskrivninger 2020	1 786
Useful life / Levetid 19-28 years / 19-28 år	
Leasing liability at 31.12.2020 / Forpliktelse pr. 31.12.2020	15 642
Leasing period/Leasingperiode 60 Months/Måneder	

**Right of Use Assets / Bruksrettigheter:**

Amounts in thousand NOK / Beløp i tusen NOK	Vessels, containers etc. / Båter containere o.l.	Transport & Motor Vehicles / Transport og motor- kjøretøyer	Buildings / Bygninger	Equipment, tools, fixtures & fittings / Verktøy og utstyr	Total / Sum
--	---	--	--------------------------	--	----------------

**Cost / Kostnad**

As of 31.12.2019 / Pr. 31.12.2019	135 915	179	19 084	94	155 272
Increases / Økning	31 576	-	-	-	31 576
Decreases / Reduksjoner	-	-	-	-	-
As at 31.12.2020 / Pr. 31.12.2020	167 491	179	19 084	94	186 848

**Accumulated depreciations /  
Akkumulerte avskrivninger**

**Adjustment on transaction to  
IFRS 16 01.01.2019 /  
Justeringer ved overgang til  
IFRS 16 01.01.2019**

Amortisation / Amortisering	47 259	83	1 909	45	49 295
As of 31.12.2020 / Pr.31.12.2020	97 931	165	3 817	90	102 003
<b>Net booked value 31.12.2020</b>	<b>69 560</b>	<b>14</b>	<b>15 267</b>	<b>4</b>	<b>84 845</b>
<b>Net booked value 31.12.2019</b>	<b>88 656</b>	<b>96</b>	<b>17 175</b>	<b>49</b>	<b>105 976</b>

Economic useful life / Økonomisk levetid: Leasing / Leieperioden  
Depreciation plan / Avskrivningsplan: Linear / Lineær



**CELSA ARMERINGSSTÅL AS**

**Right of use assets, lease liabilities / Bruksrettigheter, forpliktelser bokført i balansen:**

<b>Right-of-use assets, lease liability / Bruksrettigheter, forpliktelser</b>	
<b>Amount in thousand NOK / Beløp i tusen NOK</b>	
<b>Maturity Analysis - contractual undiscounted cash flows / Forfallsanalyse, udiskontert pengestrøm, inngåtte kontrakter</b>	
Less than one year / Under et år	46 172
One to five years / Et til fem år	46 076
More than five years / Mer enn fem år	7 573
<b>Total undiscounted lease at 31.12.2020 / Total udiskontert leie 31.12.2020</b>	<b>99 820</b>
<b>Lease liabilities included in the statement of financial position 31.12.2020 / Forpliktelser angående leiekontrakter tatt inn i balansen pr 31.12.2020</b>	<b>89 712</b>
Current liability / Kortsiktig forpliktelse	40 965
Non current liability / Langsiktig forpliktelse	48 747

	<b>Buildings, other fixed assets / Bygninger</b>	<b>Machinery, inventory / Maskiner, inventar</b>
<b>Amount in thousand NOK / Beløp i tusen NOK</b>	<b>o.a. fast eiendom <sup>1)</sup></b>	
Annual leasing costs / Årlig leie	9 908	7 930
<sup>1)</sup> Buildings incl. land lease 2020 / Bygninger inkl. festeavgift 2020		

Leie av bygninger og fast eiendom er i hovedsak leieavtaler som gjelder infrastrukturen i Mo Industripark (bygninger/lager/tomteareal) / Lease of buildings / other fixed assets is regarding the Infrastructure Inside Mo Industripark (buildings/warehouses/land)

Leie av maskiner og utstyr omfatter i det aller vesentligste leie og leasing av transportmidler og anleggsmaskiner med fører / Lease of machinery and equipment are mostly rent and lease of transport equipment and construction machinery, incl. driver

<b>Amounts in thousand NOK / Beløp i tusen NOK</b>	<b>Machinery / equipment / Maskiner / utstyr</b>	<b>Right-to-use assets, ships / Bruksrett båter</b>	<b>Total / Sum</b>
Acquisition Value / Anskaffelsesverdi:	72 148	167 491	208 064
Booked value at 31.12.2020 / Bokført verdi pr. 31.12.2020	55 499	69 560	147 977
Depreciations 2020 / Avskrivninger 2020	3 822	50 672	51 077
Useful life / Levetid 19-28 years / 19-28 år			
Leasing liability at 31.12.2020 / Forpliktelse pr. 31.12.2020			105 354
Leasing Period			60 Months / Måneder

**Revaluation Buildings / Verdijustering bygninger:**

If the buildings were stated on the historical cost basis, the amounts would have been as follows: / Dersom bygningene hadde vært verdsatt til anskaffelseskost, justert for avskrivninger, ville verdiene vært som følger:

	Thousand NOK / Tusen NOK
Acquisition value / anskaffelsesverdi:	97 130
Acc. depreciations / akkumulerte avskrivninger:	43 009
Booked value / Bokført verdi:	54 121



**CELSA ARMERINGSSTÅL AS**

<b>NOTE 7 Associated companies / Tilknyttede selskaper</b>			
Amounts in thousand NOK / Beløp i tusen NOK	Mo Industripark AS	Mofjellet Berghaller AS	
<b>Associated companies / Tilknyttede selskaper</b>			
Formal information / Formelle opplysninger			
Business office / Forretningskontor	Mo i Rana	Mo i Rana	
Shareholding / Eierandel	30,28 %	40 %	
Voting share / Stemmeandel	30,28 %	40 %	
<b>Company's investment in associated companies / Opplysninger relatert til anskaffelsestidspunktet (i anskaffelsesåret)</b>			
Acquisition cost / Anskaffelseskost	378	900	
<b>Information of numbers as of 2020 / Opplysninger relatert til årets tall</b>			
	Mo Industripark AS <sup>1</sup>	Mofjellet Berghaller AS	Total / Sum
Closing balance 31.12.2020 / Utgående balanse 31.12.2020	378	900	1 278

<b>NOTE 8 Financial result / Resultat av finansposter</b>			
Amounts in thousand NOK / Beløp i tusen NOK		2020-01-01-2020-12-31	2019-01-01-2019-12-31
Result from participations in associated companies / Inntekt på investering i tilknyttet selskap	7	80	2 096
Other interest income / Annen renteinntekt		55	43
Currency difference / Valutadifferanse		-22 008	13 398
Inter Company interest / Rentekostnad til foretak i samme konsern		-4 114	-2 547
Other interest expenses / Annen rentekostnad		-6 355	-4 936
Financial Rent & Lease / Finanskostnader leie og leasingkontrakter		-8 308	-10 604
Loss shares/Tap aksjer og andeler		-229	-
<b>Financial result / Resultat av finansposter</b>		<b>-40 879</b>	<b>-29 346</b>

<b>NOTE 9 Shares and units in other companies / Aksjer og andeler i andre selskap</b>		
Amounts in thousand NOK / Beløp i tusen NOK	Shareholding / Eierandel	Booked balance sheet value / Balanseført verdi
<b>Non-current assets / Anleggsmidler</b>		
Vitensenter Nordland AS	3 %	100
Industriel AS	11 %	20
Kunnskapsparken Helgeland AS	0,6 %	100
Helse & Sikkerhet BA	39 %	200
<b>Total / Sum</b>		<b>420</b>

<sup>1</sup> Lean Senter Nord AS er avviklet i 2020



## CELSA ARMERINGSSTÅL AS

<b>NOTE 10 Loans and other long-term receivables / Andre langsiktige fordringer</b>		
<b>Amounts in thousand NOK / Beløp i tusen NOK</b>	<b>2020-12-31</b>	<b>2019-12-31</b>
El.hedge contracts / El. kontrakter	3 715	-
Interest-bearing loans to employees / Rentebærende utlån til ansatte	802	517
	<b>4 517</b>	<b>517</b>

<b>NOTE 11 Current and non current payables and provisions / Gjeld og andre forpliktelser</b>		
<b>Amounts in thousand NOK / Beløp i tusen NOK</b>	<b>2020-12-31</b>	<b>2019-12-31</b>
<b>Other long-term liabilities / Øvrig langsiktig gjeld</b>		
Rent & Lease agreements / Leie og leasingkontrakter	59 249	79 954
Long-term liabilities, suppliers / Langsiktig gjeld, leverandører	40 165	15 135
<b>Total other long-term liabilities / Annen langsiktig gjeld</b>	<b>99 414</b>	<b>95 089</b>
Next year amortization of long term liabilities / Første års avdrag av langsiktig gjeld	72 559	59 637
Long term liability with due date after 5 years / Langsiktig gjeld med forfall mer enn 5 år	6 931	8 985
FX deal contracts / Valutaterminkontrakter	116 882	74 691
<b>Other non current provisions / Andre avsetninger for forpliktelser, langsiktige</b>	<b>116 882</b>	<b>74 691</b>
Intra-Group / Konsernintern	36 170	29 503
External / Ekstern	318 775	399 477
<b>Accounts payables / Leverandørgjeld</b>	<b>354 945</b>	<b>428 980</b>
Holiday compensation and other accrued employee-related costs / Feriepenger og andre påløpne kostnader vedr ansatte		
Electricity hedging / El. kontrakter	24 469	23 826
Credit facility / Gjeld til kreditinstitusjoner <sup>1)</sup>	-	-
Intra-Group / Konserninterne	81 407	70 371
FX deal contracts / Valutaterminkontrakter	30 983	109
Other accrued expenses and incomes paid in advance / Øvrige påløpne kostnader og forskuddsbetalte inntekter	98 487	75 259
<b>Other short-term debt / Annen kortsiktig gjeld</b>	<b>22 749</b>	<b>18 773</b>
	<b>258 095</b>	<b>188 337</b>

<sup>1)</sup> Factoring agreement DNB credit limit thousand NOK 250 000 (Celsa Armeringsstål AS and Celsa Steel Service AS) / Factoringavtale DNB limit tusen NOK 250 000 (Celsa Armeringsstål AS og Celsa Steel Service AS)



CELSA ARMERINGSSTÅL AS

**NOTE 12 Taxes and differences between finance and tax accounts / Skatter og forskjeller mellom finans og skatteregnskap**

Deferred tax /tax benefits calculated on the basis of the temporary differences existing at year-end between tax and accounting values and any deficit carried forward.

Utsatt skatt/skattefordel er beregnet på grunnlag av de midlertidige forskjellene som eksisterer ved utgangen av året mellom skattemessige og regnskapsmessige verdier og evt. underskudd til framføring.

A specification is given below of temporary differences and calculation of deferred tax/tax benefits.

Nedenfor er det gitt en spesifikasjon av midlertidige forskjeller, samt beregningen av utsatt skatt/skattefordel.

The connection between the booked profit/loss and taxable income is also shown.

Sammenhengen mellom regnskapsmessig resultat og skattepliktig inntekt vises også.

Amounts in thousand NOK / Beløp i tusen NOK	2020-12-31	2019-12-31	Change
Inventory / Varelager	127 431	120 183	7 248
Fixed assets / Varige driftsmidler	566 296	538 205	28 091
Loss carried forward / Akkumulert framførbart underskudd	-	-38 033	38 033
Provisions according to accepted accounting principles / Avsetning etter god regnskapsskikk	-228 410	-153 216	-75 195
<b>Total temporary differences / Totalt midlertidige forskjeller</b>	<b>465 317</b>	<b>467 139</b>	<b>-1 822</b>
<b>Net tax liability in the balance sheet (22% of basis) / Skatteforpliktelse ført i balansen (22% av grunnlag)</b>	<b>102 370</b>	<b>102 771</b>	<b>-401</b>
<b>Group contribution / Konsernbidrag</b>	<b>30 912</b>	-	<b>30 912</b>
<b>Deferred tax on Group Contribution / Utsatt skatt på konsernbidrag</b>	<b>6 801</b>	-	<b>6 801</b>

Set-off between positive and negative differences has been carried out and the net deferred tax liability booked as a liability in the balance sheet.

Motregning mellom positive og negative forskjeller er foretatt og netto utsatt skattefordring/forpliktelse er balanseført som en forpliktelse.

**Tax payable as follows / Betalbar skatt er som følger:**

Amounts in thousand NOK / Beløp i tusen NOK	2020-01-01-2020-12-31	2019-01-01-2019-12-31
Ordinary profit/loss before tax cost / Ordinært resultat før skattekostnad	96 768	15 946
Comprehensive income/ Andre inntekter	-67 936	-29 045
Basis for tax on dividend received / Skattegrunnlag mottatt utbytte	2	63
Received Group Contribution/Mottatt konsernbidrag	-	-
Permanent differences / permanente forskjeller	257	- 1 414
Adjustment temporary differences / Endring midlertidige forskjeller	39 856	-23 584
<b>Taxable income/loss carried forward / Skattepliktig inntekt/underskudd til framføring</b>	<b>68 947</b>	<b>-38 034</b>
Covered by prev. years' loss / Anvendelse av tidl. års underskudd	-38 034	-
<b>Tax payable on annual profit/loss / Betalbar skatt på årets resultat</b>	<b>6 801</b>	<b>-</b>



## CELSA ARMERINGSSTÅL AS

## Annual tax cost as follows /

Årets skattekostnad framkommer som følger:

Amounts in thousand NOK / Beløp i tusen NOK	2020-01-01- 2020-12-31	2019-01-01- 2019-12-31
Gross adjustment deferred tax (+ income /- cost) Profit & Loss/ Brutto endring utsatt skatt, årsresultat (+ inntekt/- kostnad)	-14 545	-2 778
Corporate income tax/Betalbar skatt på årets resultat	-6 801	-
Tax refund development & Research projects / Skattefunn	1 726	1 402
<b>Tax on ordinary profit/loss / Skatt på ordinært resultat</b>	<b>-19 620</b>	<b>-1 376</b>
Gross adjustment deferred tax (+ income /- cost), comprehensive income& expenses / Brutto endring utsatt skatt, andre inntekter og kostnader (+ inntekt/- kostnad)	-14 946	6 390
<b>Tax on comprehensive income / Skatt på andre inntekter og kostnader</b>	<b>-14 946</b>	<b>6 390</b>
<b>Annual total tax cost/ income / Årets totale skattekostnad/inntekt</b>	<b>4 674</b>	<b>5 014</b>
<b>Tax payable on balance sheet / Betalbar skatt i balansen:</b>		
Tax payable on annual profit/loss / Betalbar skatt på årets resultat	6 801	-
- Tax effect submitted group contribution / - Skatteeffekt avgitt konsernbidrag	-6 801	-
<b>Tax payable after group contribution / Betalbar skatt etter konsernbidrag</b>	<b>0</b>	<b>-</b>
<b>Konsernbidrag</b>	<b>30 912</b>	<b>-</b>
<b>Utsatt skatt på konsernbidrag</b>	<b>6 801</b>	<b>-</b>

**NOTE 13 Equity and shareholder information / Egenkapital og aksjonærinformasjon**

## Share capital and shareholder information:

## Aksjekapital og aksjonærinformasjon

The Company's share capital is NOK 130 616 500 with 234 500 shares at NOK 557,-.

Selskapets aksjekapital er NOK 130 616 500 med 234 500 aksjer à NOK 557,-.

## Ownership structure:

Celsa Armeringsstål AS is a wholly owned subsidiary of Celsa Nordic Reinforcing AS.

## Eierstruktur:

Celsa Armeringsstål AS er et heleid datterselskap av Celsa Nordic Reinforcing AS.

## Distributable reserves / Fri egenkapital

The company's distributable reserves are / Selskapets frie egenkapital er

Amounts in thousand NOK / Beløp i tusen NOK	2020-12-31	2019-12-31
Retained earnings / Opptjent egenkapital	619 216	612 109
Share premium reserve / Overkurs	5 862	5 862
Deferred tax asset / Utsatt skattefordel	-	-
<b>Company's distributable reserves / Selskapets frie egenkapital</b>	<b>625 078</b>	<b>617 971</b>



## CELSA ARMERINGSSTÅL AS

### NOTE 14 Assets pledged as security and guarantee liabilities / Pantstillelser og garantiansvar

#### Guarantee liabilities

The Company, together with Celsa Steel Service AB, Celsa Steel Service AS, Celsa Steel Service A/S and Celsa Steel Service OY within Celsa Nordic Group is a guarantor of a bank loan to Celsa Nordic AS.

Celsa Armeringsstål AS is, together with Celsa Nordic AS, Celsa Nordic Reinforcing AS and Celsa Steel Service AS a VAT-group. The companies are jointly and severally liable for any outstanding dues from the VAT authorities.

The company joins, together with Celsa Steel Service AS, a Factoring Agreement up to 250 mill. NOK. Celsa Nordic AS, together with Celsa Armeringsstål AS and Celsa Steel Service AS guarantee for up to 250 mill. NOK, + interest and fees.

The company joins, together with Celsa Nordic Reinforcing AS (The Account holder), Celsa Nordic AS, Celsa Steel Service OY, Celsa Steel Service A/S, Celsa Steel Service AB and Celsa Steel Service AS, an inter company credit facility with a credit limit of 40 mill. NOK.

#### Garantiansvar

Selskapet står, sammen med Celsa Steel Service AB, Celsa Steel Service AS, Celsa Steel Service A/S og Celsa Steel Service OY i Celsa Nordic konsern, solidarisk ansvarlig for et lån fra banker til Celsa Nordic AS.

Celsa Armeringsstål AS er en del av et merverdiavgiftskonsern som også omfatter Celsa Nordic AS, Celsa Nordic Reinforcing AS og Celsa Steel Service AS. Dette medfører solidaransvar for eventuelle utestående avgiftskrav fra avgiftsmyndighetene.

Bedriften omfattes, sammen med Celsa Steel Service AS, av en factoring avtale med en ramme opp til 250 mill. NOK. Celsa Nordic AS stiller, sammen med Celsa Armeringsstål AS og Celsa Steel Service AS, garantier for et samlet beløp opp til 250 mill. NOK, pluss renter og gebyrer.

Bedriften inngår, sammen med Celsa Nordic Reinforcing AS (kontoholder), Celsa Nordic AS, Celsa Steel Service OY, Celsa Steel Service A/S, Celsa Steel Service AB og Celsa Steel Service AS, i en konsernkontoavtale med en kreditramme på til sammen 40 mill. NOK.

### NOTE 15 Contingent outcome / Betingede utfall

A provision of 13,0 mill. NOK has been made for removal/treatment of excess materials from the process. The board is not aware of any information after the balance sheet date which would imply anything other than the amount booked in the balance sheet is the best estimate for the removal cost.

After the balance sheet date and until the date of preparation of these financial statements, there were no events, also related to the Covid-19 pandemic, which would significantly affect the Company's operations, and that should be disclosed in these financial statements.

Regarding other contingent outcome, see the directors' report for 2020.

Det er avsatt 13,0 mill. NOK for fjerning/behandling av overskuddsmaterialer fra prosessen. Styret er ikke kjent med informasjon etter balansedagen som skulle tilsi annet enn at det balanseførte beløp er beste estimat for fjerningsutgiften.

Når det gjelder Covid-19 pandemien har denne ikke hatt noen vesentlig innflytelse på selskapets virksomhet etter balansedagen og fram til tidspunktet for avleggelse av årsregnskapet

Når det gjelder andre betingede utfall vises til styrets beretning for 2020.



## CELSA ARMERINGSSTÅL AS

**NOTE 16 Short term balances towards group companies, etc / Mellomværende med selskap i samme konsern m.v.**

Group companies means other companies in the Celsa Nordic Group.

Selskap i samme konsern omfatter her andre selskaper i Celsa Nordic konsernet.

Amounts in thousand NOK / Beløp i tusen NOK	2020-12-31	2019-12-31
Trade debtors / Kundefordringer	127 123	126 144
Other receivables / Andre fordringer	23 520	22 888
<b>Total Current receivables / Sum kortsiktige fordringer</b>	<b>150 643</b>	<b>149 032</b>
Other current liabilities / Annen kortsiktig gjeld	30 983	109
Trade creditors / Leverandørgjeld	36 170	29 503
<b>Total Current liabilities / Sum kortsiktig gjeld</b>	<b>67 153</b>	<b>29 612</b>

**Cashpool bank account / Cashpool konti (Konsernkontosystem)**

DNB	172 155	126 657
-----	---------	---------

**Outstanding accounts with associated companies / Mellomværende tilknyttede selskaper**

	2020-12-31	2019-12-31
Accounts payable / Leverandørgjeld	6 088	13 898
Accounts receivable/Kundefordringer	-	14 529
Other current assets/Andre kortsiktige fordringer	5 871	66 555

**NOTE 17 Cash, bank overdrafts etc. / Kontanter, kassekreditt mv.**

Amounts in thousand NOK / Beløp i tusen NOK	2020-12-31	2019-12-31
---	------------	------------

Restricted bank deposits are the payroll tax account and depositum Oslo harbour/ Bundne bankinnskudd er skattetrekkkonto og depositum Oslo havn.

10 307 10 232

Bank deposits in foreign currency have been recalculated at the exchange rate of the balance sheet date.

Bankinnskudd i fremmed valuta er omregnet til balansedagens kurs.



**CELSA ARMERINGSSTÅL AS**

**NOTE 18 Related parties / Nærstående parter**

Celsa Armeringsstål AS is 100% owned by Celsa Nordic Reinforcing AS, which is a part of Celsa Nordic Group. Celsa Armeringsstål AS has various transactions with related companies. All transactions have been carried out as part of the ordinary operations and at arms – length prices. The most significant transactions are as follows:

Celsa Armeringsstål AS eies 100 % av Celsa Nordic Reinforcing AS, som er en del av Celsa Nordic konsern. Celsa Armeringsstål AS har handel med andre selskaper i Celsa Nordic konsern og andre nærstående selskaper. Transaksjoner skjer til normale forretningsmessige vilkår (i henhold til armlengde-prinsippet). De vesentligste transaksjoner er som følger:

Sale of Materials	1 579,6 MNOK	Varesalg	1 579,6 MNOK
Sale of Services	4,2 MNOK	Salg av tjenester	4,2 MNOK
Purchase of Materials	52,8 MNOK	Varekjøp	52,8 MNOK
Purchase of Services	153,3 MNOK	Tjenestekjøp	153,3 MNOK
Interest expenses	4,1 MNOK	Rentekostnader	4,1 MNOK

**NOTE 19 Public grants / Offentlige tilskudd**

Public grants have been received during 2020 as reduced employer's tax with NOK 500.000, for development activities from Skattefunn with NOK 1.726.095,- and for CO<sub>2</sub>-compensation with NOK 27.823.592.

Tilskudd er mottatt i 2020 i form av redusert arbeidsgiveravgift med NOK 500.000, støtte til utviklingsaktiviteter fra Skattefunn med NOK 1.726.095 samt i form av CO<sub>2</sub>-kompensasjon med NOK 27.823.592.

**NOTE 20 Financial market risk / Finansiell markedsrisiko**

**Electric power**

The price of future electric power consumption is hedged through financial contracts.

On 31 December 2020, financial contracts corresponding to 920 GWh had been entered.

The contracts, which are in EUR, are converted to market value on 31.12.20.

Unrealised gain are booked in the balance sheet as an asset.

Unrealised gain on contracts due within 31.12.21 are thousand NOK 1.312, and thousand NOK 3.710 on contracts due in the period 2022 to 2024.

Electricity contracts / El. kontrakter  
Purchase/Kjøp:

Amount/Beløp (1 000)	Currency/Valuta	Maturity (year) / Forfall (år)
6 323	EUR	2021
6 371	EUR	2022
4 765	EUR	2023
2 096	EUR	2024

**Elektrisk kraft**

Framtidig forbruk av elektrisk kraft prissikres gjennom finansielle kontrakter.

Pr. 31. desember 2020 var det inngått finansielle kontrakter tilsvarende 920 GWh.

Kontraktene, som er tegnet i EUR, er omregnet til markedsverdi pr. 31.12.20.

Urealisert gevinst er ført som en eiendel i balansen.

Urealisert gevinst på kontrakter med forfall innen 31.12.21 er på 1.312 tusen NOK, mens det er bokført en gevinst på 3.710 tusen NOK på kontrakter som forfaller i perioden 2022 til 2024.



**CELSA ARMERINGSSTÅL AS**

**Currency forward contracts**

FX forward deals are settled regarding sale of products in EUR.

Unrealized loss at 31.12.2020 is thousand NOK 215 369.

Unrealized loss regarding currency hedging is reported as other comprehensive income.

Sales value: thousand NOK 1 164 153. Value at 31.12.2020 (spt rate): thousand NOK 1 381 397.

**Valutaterminkontrakter**

Det er inngått avtaler om valutasikring av omsetning av produkter i EUR.

Pr. 31.12.2020 er det bokført et urealisert tap på tusen NOK 215 369.

Urealisert tap, som i sin helhet er gjenstand for sikringsbokføring, er ført under andre inntekter og kostnader (OCI).

Salgsverdi tusen NOK 1 164 153. Verdi omregnet til spotkurs 31.12.2020 tusen NOK 1 381 397.

**Valutaterminkontrakter med variabel valutakurs / Structured FX deals:**

Sale / Salg		Purchase / Kjøp		No. of months to maturity / Antall måneder til forfall	Cross Rate	Barrier rate
Amount(1000) / Beløp	Currency / Valuta	Amount(1000) / Beløp	Currency / Valuta			
21 120	EUR	187 546	NOK	1-3 mnd	8,880	9,820
62 470	EUR	564 739	NOK	4-12 mnd	9,039	9,982
41 585	EUR	350 825	NOK	13-19 mnd	8,228	10,063
6 750	EUR	61 043	NOK	20-24 mnd	9,030	10,000

**NOTE 21 Subsequent events / Hendelser etter balansedagen**

There are no events in the period after the closing date that should be taken into consideration or commented in the annual statement.

Det foreligger ingen hendelser etter balansedagen som er av en slik art at det burde kommenteres i det foreliggende årsoppgjør.

**NOTE 22 Comprehensive income and expense / Andre inntekter og kostnader**

(Amount in thousand NOK / Beløp i tusen NOK)

Type of cost/income / Type kostnader og inntekter	2020	2019
Items which will not be reclass. to P&L / Poster som ikke vil bli omklassifisert til resultat	-	-
Tax on items which will not be reclass. to P&L / Skatt på poster som ikke vil bli omklassifisert til resultat.	-	-
<b>Net, after tax / Netto etter skatt</b>	-	-
Type of cost/income / Type kostnader og inntekter	2020	2019
Items which will be reclass. to P&L / Poster som vil bli omklassifisert til resultat		
Unrealised gain/loss electricity hedging / Urealisert gevinst/tap på el.kontrakter	-2 518	-59 266
Unrealised gain/loss currency hedging / Urealisert gevinst/tap på valutaterminkontrakter	-65 419	30 154
Unrealised gain/loss on interest swap / Urealisert tap/gevinst på renteswaper	-	67
Estimated adjustments and variances pension costs / Estimatavvik pensjonskostnader	-	-
Items which will be reclass. to P&L, before taxes / Poster som vil bli omklassifisert til resultat, før skatt.	-67 936	-29 045
Tax on items which will be reclass. to P&L / Skatt på poster som vil bli omklassifisert til resultat.	14 946	6 390



**CELSA ARMERINGSSTÅL AS**

<b>Net. after tax / Netto etter skatt</b>	<b>-52 990</b>	<b>-22 655</b>
<b>Other compr. income and expenses, net tax / Andre innt. og kostnader etter skatt</b>	<b>-52 990</b>	<b>-22 655</b>



KPMG AS  
Vangsvægen 73  
2317 Hamar

Telephone +47 45 40 40 63  
Fax  
Internet www.kpmg.no  
Enterprise 935 174 627 MVA

Til generalforsamlingen i Celsa Armeringsstål AS

## Uavhengig revisors beretning

Uttalelse om revisjonen av årsregnskapet

### Konklusjon

Vi har revidert Celsa Armeringsstål AS' årsregnskap som består av balanse per 31. desember 2020, resultatregnskap, utvidet resultatregnskap, oppstilling over endringer i egenkapital og kontantstrømpoppstilling for regnskapsåret avsluttet per denne datoen og noteopplysninger til årsregnskapet, herunder et sammendrag av viktige regnskapsprinsipper.

Etter vår mening er det medfølgende årsregnskapet avgitt i samsvar med lov og forskrifter og gir et rettviseende bilde av selskapets finansielle stilling per 31. desember 2020, og av dets resultater og kontantstrømmer for regnskapsåret avsluttet per denne datoen i samsvar med forenklet anvendelse av internasjonale regnskapsstandarder etter regnskapsloven § 3–9.

### Grunnlag for konklusjonen

Vi har gjennomført revisjonen i samsvar med lov, forskrift og god revisjonsskikk i Norge, herunder de internasjonale revisjonsstandardene International Standards on Auditing (ISA-ene). Våre oppgaver og plikter i henhold til disse standardene er beskrevet i Revisors oppgaver og plikter ved revisjon av årsregnskapet. Vi er uavhengige av selskapet slik det kreves i lov og forskrift, og har overholdt våre øvrige etiske forpliktelser i samsvar med disse kravene. Etter vår oppfatning er innhentet revisjonsbevis tilstrekkelig og hensiktsmessig som grunnlag for vår konklusjon.

### Øvrig informasjon

Ledelsen er ansvarlig for øvrig informasjon. Øvrig informasjon omfatter informasjon i årsrapporten bortsett fra årsregnskapet og den tilhørende revisjonsberetningen.

Vår uttalelse om revisjonen av årsregnskapet dekker ikke øvrig informasjon, og vi attesterer ikke den øvrige informasjonen.

I forbindelse med revisjonen av årsregnskapet er det vår oppgave å lese øvrig informasjon med det formål å vurdere hvorvidt det foreligger vesentlig inkonsistens mellom øvrig informasjon og årsregnskapet, kunnskap vi har opparbeidet oss under revisjonen, eller hvorvidt den tilsynelatende inneholder vesentlig feilinformasjon.

Dersom vi konkluderer med at den øvrige informasjonen inneholder vesentlig feilinformasjon er vi pålagt å rapportere det. Vi har ingenting å rapportere i så henseende.

### Styrets og daglig leders ansvar for årsregnskapet

Styret og daglig leder (ledelsen) er ansvarlig for å utarbeide årsregnskapet i samsvar med lov og forskrifter, herunder for at det gir et rettviseende bilde i samsvar med forenklet anvendelse av internasjonale regnskapsstandarder etter regnskapsloven § 3–9. Ledelsen er også ansvarlig for slik

#### Offices in:

KPMG AS, a Norwegian limited liability company and member firm of the KPMG network of independent member firms affiliated with KPMG International Cooperative ("KPMG International"), a Swiss entity.

Statsautoriserte revisorer - medlemmer av Den norske Revisorforening

Oslo	Elverum	Mo i Rana	Stord
Ålesund	Finnsnes	Molde	Strømme
Arendal	Hamar	Skien	Trondheim
Bergen	Haugesund	Sandnessjøen	Tynset
Bodø	Knarvik	Stavanger	Ålesund
Drammen	Kristiansand		



internkontroll som den finner nødvendig for å kunne utarbeide et regnskap som ikke inneholder vesentlig feilinformasjon, verken som følge av misligheter eller utilsiktede feil.

Ved utarbeidelsen av årsregnskapet må ledelsen ta standpunkt til selskapets evne til fortsatt drift og opplyse om forhold av betydning for fortsatt drift. Forutsetningen om fortsatt drift skal legges til grunn for årsregnskapet med mindre ledelsen enten har til hensikt å avvike selskapet eller legge ned virksomheten, eller ikke har noe realistisk alternativ til dette.

Revisors oppgaver og plikter ved revisjonen av årsregnskapet

Vårt mål med revisjonen er å oppnå betryggende sikkerhet for at årsregnskapet som helhet ikke inneholder vesentlig feilinformasjon, verken som følge av misligheter eller utilsiktede feil, og å avgi en revisjonsberetning som inneholder vår konklusjon. Betyggende sikkerhet er en høy grad av sikkerhet, men ingen garanti for at en revisjon utført i samsvar med lov, forskrift og god revisjonsskikk i Norge, herunder ISA-ene, alltid vil avdekke vesentlig feilinformasjon som eksisterer. Feilinformasjon kan oppstå som følge av misligheter eller utilsiktede feil. Feilinformasjon blir vurdert som vesentlig dersom den enkeltvis eller samlet med rimelighet kan forventes å påvirke økonomiske beslutninger som brukerne foretar basert på årsregnskapet.

Som del av en revisjon i samsvar med lov, forskrift og god revisjonsskikk i Norge, herunder ISA-ene, utøver vi profesjonelt skjønn og utviser profesjonell skepsis gjennom hele revisjonen. I tillegg:

- identifiserer og anslår vi risikoen for vesentlig feilinformasjon i regnskapet, enten det skyldes misligheter eller utilsiktede feil. Vi utformer og gjennomfører revisjons handlinger for å håndtere slike risikoer, og innhenter revisjonsbevis som er tilstrekkelig og hensiktsmessig som grunnlag for vår konklusjon. Risikoen for at vesentlig feilinformasjon som følge av misligheter ikke blir avdekket, er høyere enn for feilinformasjon som skyldes utilsiktede feil, siden misligheter kan innebære samarbeid, forfalskning, bevisste utelatelser, uriktige fremstillinger eller overstyring av internkontroll.
- opparbeider vi oss en forståelse av den interne kontroll som er relevant for revisjonen, for å utforme revisjons handlinger som er hensiktsmessige etter omstendighetene, men ikke for å gi uttrykk for en mening om effektiviteten av selskapets interne kontroll.
- evaluerer vi om de anvendte regnskapsprinsippene er hensiktsmessige og om regnskapsestimaterne og tilhørende noteopplysninger utarbeidet av ledelsen er rimelige.
- konkluderer vi på hensiktsmessigheten av ledelsens bruk av fortsatt drift-forutsetningen ved avleggelsen av regnskapet, basert på innhentede revisjonsbevis, og hvorvidt det foreligger vesentlig usikkerhet knyttet til hendelser eller forhold som kan skape tvil av betydning om selskapets evne til fortsatt drift. Dersom vi konkluderer med at det eksisterer vesentlig usikkerhet, kreves det at vi i revisjonsberetningen henleder oppmerksomheten på tilleggsopplysningene i regnskapet, eller, dersom slike tilleggsopplysninger ikke er tilstrekkelige, at vi modifierer vår konklusjon om årsregnskapet og årsberetningen. Våre konklusjoner er basert på revisjonsbevis innhentet inntil datoen for revisjonsberetningen. Etterfølgende hendelser eller forhold kan imidlertid medføre at selskapet ikke fortsetter driften.
- evaluerer vi den samlede presentasjonen, strukturen og innholdet, inkludert tilleggsopplysningene, og hvorvidt årsregnskapet representerer de underliggende transaksjonene og hendelsene på en måte som gir et rettviseende bilde.

Vi kommuniserer med styret blant annet om det planlagte omfanget av revisjonen og til hvilken tid revisjonsarbeidet skal utføres. Vi utveksler også informasjon om forhold av betydning som vi har avdekket i løpet av revisjonen, herunder om eventuelle svakheter av betydning i den interne kontrollen.



## Uttalelse om andre lovmessige krav


### Konklusjon om årsberetningen

Basert på vår revisjon av årsregnskapet som beskrevet ovenfor, mener vi at opplysningene i årsberetningen om årsregnskapet, forutsetningen om fortsatt drift og forslaget til resultatdisponering er konsistente med årsregnskapet og i samsvar med lov og forskrifter.

### Konklusjon om registrering og dokumentasjon

Basert på vår revisjon av årsregnskapet som beskrevet ovenfor, og kontrollhandlinger vi har funnet nødvendig i henhold til internasjonal standard for attestasjonsoppdrag (ISAE) 3000 «Attestasjonsoppdrag som ikke er revisjon eller forenklet revisorkontroll av historisk finansiell informasjon», mener vi at ledelsen har oppfylt sin plikt til å sørge for ordentlig og oversiktlig registrering og dokumentasjon av selskapets regnskapsopplysninger i samsvar med lov og god bokførings-skikk i Norge.

Hamar, 7. mai 2021  
KPMG AS



Thore Kleppen  
Statsautorisert revisor



KPMG AS  
Vangsvegen 73  
2317 Hamar

Telephone +47 45 40 40 63  
Fax  
Internet [www.kpmg.no](http://www.kpmg.no)  
Enterprise 935 174 627 MVA

To the General Meeting of Celsa Armeringsstål AS

## Independent auditor's report

### Report on the Audit of the Financial Statements

#### Opinion

We have audited the financial statements of Celsa Armeringsstål AS, which comprise the balance sheet as at 31 December 2020, the income statement, statement of comprehensive income, statement of changes in equity and statement of cash flows for the year then ended, and notes to the financial statements, including a summary of significant accounting policies.

In our opinion, the accompanying financial statements are prepared in accordance with law and regulations and give a true and fair view of the financial position of the Company as at 31 December 2020, and its financial performance and its cash flows for the year then ended in accordance with simplified application of international accounting standards according to section 3-9 of the Norwegian Accounting Act.

#### Basis for Opinion

We conducted our audit in accordance with laws, regulations, and auditing standards and practices generally accepted in Norway, including International Standards on Auditing (ISAs). Our responsibilities under those standards are further described in the *Auditor's Responsibilities for the Audit of the Financial Statements* section of our report. We are independent of the Company as required by laws and regulations, and we have fulfilled our other ethical responsibilities in accordance with these requirements. We believe that the audit evidence we have obtained is sufficient and appropriate to provide a basis for our opinion.

#### Other information

Management is responsible for the other information. The other information comprises information in the annual report, except the financial statements and our auditor's report thereon.

Our opinion on the financial statements does not cover the other information and we do not express any form of assurance conclusion thereon.

In connection with our audit of the financial statements, our responsibility is to read the other information and, in doing so, consider whether the other information is materially inconsistent with the financial statements or our knowledge obtained in the audit or otherwise appears to be materially misstated.

If, based on the work we have performed, we conclude that there is a material misstatement of this other information, we are required to report that fact. We have nothing to report in this regard.

KPMG AS, a Norwegian limited liability company and member firm of the KPMG network of independent member firms affiliated with KPMG International Cooperative ("KPMG International"), a Swiss entity.

Statsautoriserte revisorer - medlemmer av Den norske Revisorforening

#### Offices in:

Oslo	Elverum	Mo i Rana	Stord
Alta	Finnøy	Molde	Straume
Arendal	Hamar	Skien	Tromsø
Bergen	Haugesund	Sandefjord	Trondheim
Bodø	Knaarvik	Sandnessjøen	Tynset
Drammen	Kristiansand	Stavanger	Vesnes



Celsa Armeringsstål AS

## Responsibilities of the Board of Directors and the Managing Director for the Financial Statements

The Board of Directors and the Managing Director (management) are responsible for the preparation and a true and fair view of the financial statements in accordance with simplified application of International Accounting Standards according to the Norwegian Accounting Act section 3-9, and for such internal control as management determines is necessary to enable the preparation of financial statements that are free from material misstatement, whether due to fraud or error.

In preparing the financial statements, management is responsible for assessing the Company's ability to continue as a going concern, disclosing, as applicable, matters related to going concern and using the going concern basis of accounting unless management either intends to liquidate the Company or to cease operations, or has no realistic alternative but to do so.

## Auditor's Responsibilities for the Audit of the Financial Statements

Our objectives are to obtain reasonable assurance about whether the financial statements as a whole are free from material misstatement, whether due to fraud or error, and to issue an auditor's report that includes our opinion. Reasonable assurance is a high level of assurance, but is not a guarantee that an audit conducted in accordance with laws, regulations, and auditing standards and practices generally accepted in Norway, including ISAs will always detect a material misstatement when it exists. Misstatements can arise from fraud or error and are considered material if, individually or in aggregate, they could reasonably be expected to influence the economic decisions of users taken on the basis of these financial statements.

As part of an audit in accordance with laws, regulations, and auditing standards and practices generally accepted in Norway, including ISAs, we exercise professional judgment and maintain professional scepticism throughout the audit. We also:

- identify and assess the risks of material misstatement of the financial statements, whether due to fraud or error. We design and perform audit procedures responsive to those risks, and obtain audit evidence that is sufficient and appropriate to provide a basis for our opinion. The risk of not detecting a material misstatement resulting from fraud is higher than for one resulting from error, as fraud may involve collusion, forgery, intentional omissions, misrepresentations, or the override of internal control.
- obtain an understanding of internal control relevant to the audit in order to design audit procedures that are appropriate in the circumstances, but not for the purpose of expressing an opinion on the effectiveness of the Company's internal control.
- evaluate the appropriateness of accounting policies used and the reasonableness of accounting estimates and related disclosures made by management.
- conclude on the appropriateness of management's use of the going concern basis of accounting and, based on the audit evidence obtained, whether a material uncertainty exists related to events or conditions that may cast significant doubt on the Company's ability to continue as a going concern. If we conclude that a material uncertainty exists, we are required to draw attention in our auditor's report to the related disclosures in the financial statements or, if such disclosures are inadequate, to modify our opinion. Our conclusions are based on the audit evidence obtained up to the date of our auditor's report. However, future events or conditions may cause the Company to cease to continue as a going concern.
- evaluate the overall presentation, structure and content of the financial statements, including the disclosures, and whether the financial statements represent the underlying transactions and events in a manner that achieves a true and fair view.

We communicate with the Board of Directors regarding, among other matters, the planned scope and timing of the audit and significant audit findings, including any significant deficiencies in internal control that we identify during our audit.



Celsa Armeringsstål AS

## Report on Other Legal and Regulatory Requirements

### Opinion on the Board of Directors' report

Based on our audit of the financial statements as described above, it is our opinion that the information presented in the Board of Directors' report concerning the financial statements, the going concern assumption and the proposed allocation of the result is consistent with the financial statements and complies with the law and regulations.

### Opinion on Registration and Documentation

Based on our audit of the financial statements as described above, and control procedures we have considered necessary in accordance with the International Standard on Assurance Engagements (ISAE) 3000, *Assurance Engagements Other than Audits or Reviews of Historical Financial Information*, it is our opinion that management has fulfilled its duty to produce a proper and clearly set out registration and documentation of the Company's accounting information in accordance with the law and bookkeeping standards and practices generally accepted in Norway.

Hamar, 7 May 2021  
KPMG AS

Thore Kleppen  
*State Authorised Public Accountant*

*Note: This translation from Norwegian has been prepared for information purposes only.*