



## ÅRSREGNSKAPET FOR REGNSKAPSÅRET 2024 - GENERELL INFORMASJON

### Enheten

Organisasjonsnummer:	968 789 139
Organisasjonsform:	Aksjeselskap
Foretaksnavn:	AALESUND SEAFOOD AS
Forretningsadresse:	Molovegen 3B 6004 ÅLESUND

### Regnskapsår

Årsregnskapets periode:	01.01.2024 - 31.12.2024
-------------------------	-------------------------

### Konsern

Mørselskap i konsern:	Ja
Konsernregnskap lagt ved:	Ja

### Regnskapsregler

Regler for små foretak benyttet:	Nei
Benyttet ved utarbeidelsen av årsregnskapet til selskapet:	Regnskapslovens alminnelige regler
Benyttet ved utarbeidelsen av årsregnskapet til konsernet:	Regnskapslovens alminnelige regler

### Årsregnskapet fastsatt av kompetent organ

Bekreftet av representant for selskapet:	Moa Revisjon AS
Dato for fastsettelse av årsregnskapet:	24.03.2025

### Grunnlag for avgivelse

År 2024: Årsregnskapet er elektronisk innlevert
År 2023: Tall er hentet fra elektronisk innlevert årsregnskap fra 2024

*Det er ikke krav til at årsregnskapet m.v. som sendes til Regnskapsregisteret er undertegnet. Kontrollen på at dette er utført ligger hos revisor/enhetens øverste organ. Sikkerheten ivaretas ved at innsender har rolle/rettighet for innsending av årsregnskapet via Altinn, og ved at det bekreftes at årsregnskapet er fastsatt av kompetent organ.*

Brønnøysundregistrene, 27.03.2025



## Resultatregnskap

Beløp i: NOK	Note	2024	2023
<strong>RESULTATREGNSKAP</strong>			
<strong>Inntekter</strong>			
Salgsinntekt	2,3	407 704 149	378 070 592
Annen driftsinntekt		3	20 000
<strong>Sum inntekter</strong>		<strong>407 704 152</strong>	<strong>378 090 592</strong>
<strong>Kostnader</strong>			
Varekostnad	3	363 311 255	339 670 904
Lønnskostnad	4	6 501 580	5 357 796
Avskrivning på varige driftsmidler og immaterielle eiendeler	5	72 660	84 151
Annen driftskostnad	4	20 193 295	20 504 320
<strong>Sum kostnader</strong>		<strong>390 078 791</strong>	<strong>365 617 171</strong>
<strong>Driftsresultat</strong>		<strong>17 625 362</strong>	<strong>12 473 421</strong>
<strong>Finansinntekter og finanskostnader</strong>			
Annen renteinntekt		970 432	971 632
Annen finansinntekt		8 991 899	6 351 480
<strong>Sum finansinntekter</strong>		<strong>9 962 331</strong>	<strong>7 323 112</strong>
Annen rentekostnad		3 012 460	3 776 637
Annen finanskostnad		9 153 779	6 476 811
<strong>Sum finanskostnader</strong>		<strong>12 166 239</strong>	<strong>10 253 449</strong>
<strong>Netto finans</strong>		<strong>-2 203 907</strong>	<strong>-2 930 337</strong>
<strong>Resultat før skattekostnad</strong>		<strong>15 421 454</strong>	<strong>9 543 085</strong>
Skattekostnad	6	1 626 403	1 016 289
<strong>Årsresultat</strong>	7	<strong>13 795 051</strong>	<strong>8 526 796</strong>
<strong>Totalresultat</strong>		<strong>13 795 051</strong>	<strong>8 526 796</strong>
<strong>Overføringer og disponeringer</strong>			
Ordinært utbytte		4 000 000	3 000 000
Overføringer til/fra annen egenkapital		9 795 051	5 526 796



## Resultatregnskap

<b>Beløp i: NOK</b>	<b>Note</b>	<b>2024</b>	<b>2023</b>
Sum overføringer og disponeringer	7	13 795 051	8 526 796



## Balanse

Beløp i: NOK	Note	2024	2023
<b>BALANSE - EIENDELER</b>			
<b>Anleggsmidler</b>			
<b>Immaterielle eiendeler</b>			
Konsesjoner, patenter, lisenser, varemerker og lignende rettigheter	5		5 746
Utsatt skattefordel	6	12 973 432	14 599 835
<b>Sum immaterielle eiendeler</b>		<b>12 973 432</b>	<b>14 605 581</b>
<b>Varige driftsmidler</b>			
Driftsløsøre, inventar, verktøy, kontormaskiner og lignende	5	850 249	917 163
<b>Sum varige driftsmidler</b>		<b>850 249</b>	<b>917 163</b>
<b>Finansielle anleggsmidler</b>			
Investering i datterselskap	8	3 267 560	3 267 560
Andre fordringer	11	4 166	29 166
<b>Sum finansielle anleggsmidler</b>		<b>3 271 726</b>	<b>3 296 726</b>
<b>Sum anleggsmidler</b>		<b>17 095 407</b>	<b>18 819 470</b>
<b>Omløpsmidler</b>			
<b>Varer</b>			
Varer	9,10	23 779 680	8 195 105
<b>Sum varer</b>		<b>23 779 680</b>	<b>8 195 105</b>
<b>Fordringer</b>			
Kundefordringer	10,11	48 567 750	51 792 809
Andre fordringer	11	14 253 831	466 989
<b>Sum fordringer</b>		<b>62 821 581</b>	<b>52 259 798</b>
<b>Investeringer</b>			
<b>Sum investeringer</b>		<b>0</b>	<b>0</b>
<b>Bankinnskudd, kontanter og lignende</b>			
Bankinnskudd, kontanter og lignende	12	271 300	6 955 018
<b>Sum bankinnskudd, kontanter og lignende</b>		<b>271 300</b>	<b>6 955 018</b>



### Balanse

Beløp i: NOK	Note	2024	2023
Sum omløpsmidler		86 872 561	67 409 921
<b>SUM EIENDELER</b>		<b>103 967 968</b>	<b>86 229 391</b>
<b>BALANSE - EGENKAPITAL OG GJELD</b>			
<b>Egenkapital</b>			
<b>Innskutt egenkapital</b>			
Selskapskapital	13	20 430 000	20 430 000
Annen innskutt egenkapital		0	0
<b>Sum innskutt egenkapital</b>		<b>20 430 000</b>	<b>20 430 000</b>
<b>Opptjent egenkapital</b>			
Annen egenkapital		24 963 777	15 168 726
<b>Sum opptjent egenkapital</b>		<b>24 963 777</b>	<b>15 168 726</b>
<b>Sum egenkapital</b>	7	<b>45 393 777</b>	<b>35 598 726</b>
<b>Gjeld</b>			
<b>Langsiktig gjeld</b>			
<b>Sum avsetninger for forpliktelser</b>		<b>0</b>	<b>0</b>
<b>Annen langsiktig gjeld</b>			
<b>Sum annen langsiktig gjeld</b>		<b>0</b>	<b>0</b>
<b>Sum langsiktig gjeld</b>		<b>0</b>	<b>0</b>
<b>Kortsiktig gjeld</b>			
Gjeld til kredittinstitusjoner	10	21 055 267	25 445 761
Leverandørgjeld	3	22 408 907	18 602 304
Skyldige offentlige avgifter		2 686 286	2 062 954
Kortsiktig konserngjeld		4 000 000	3 000 000
Annen kortsiktig gjeld		8 423 731	1 519 647
<b>Sum kortsiktig gjeld</b>		<b>58 574 191</b>	<b>50 630 666</b>
<b>Sum gjeld</b>		<b>58 574 191</b>	<b>50 630 666</b>
<b>SUM EGENKAPITAL OG GJELD</b>		<b>103 967 968</b>	<b>86 229 391</b>



## Balanse

<b>Beløp i: NOK</b>	<b>Note</b>	<b>2024</b>	<b>2023</b>
---------------------	-------------	-------------	-------------

---



### Konsernets resultatregnskap

Beløp i: NOK	Note	2024	2023
<b>RESULTATREGNSKAP</b>			
<b>Inntekter</b>			
Salgsinntekt	7	517 878 105	532 010 414
Annen driftsinntekt		3	20 000
<b>Sum inntekter</b>		<b>517 878 108</b>	<b>532 030 414</b>
<b>Kostnader</b>			
Varekostnad		445 330 307	467 583 923
Lønnskostnad	4	19 162 798	16 024 846
Avskrivning på varige driftsmidler og immaterielle eiendeler	2	232 752	238 067
Annen driftskostnad	4	35 548 264	35 439 437
<b>Sum kostnader</b>		<b>500 274 121</b>	<b>519 286 272</b>
<b>Driftsresultat</b>		<b>17 603 987</b>	<b>12 744 142</b>
<b>Finansinntekter og finanskostnader</b>			
Annen renteinntekt	4,14	1 120 709	1 018 641
Annen finansinntekt		10 907 832	8 087 798
<b>Sum finansinntekter</b>		<b>12 028 541</b>	<b>9 106 439</b>
Annen rentekostnad		3 012 764	3 777 479
Annen finanskostnad		10 946 640	8 304 975
<b>Sum finanskostnader</b>		<b>13 959 404</b>	<b>12 082 455</b>
<b>Netto finans</b>		<b>-1 930 863</b>	<b>-2 976 016</b>
<b>Resultat før skattekostnad</b>		<b>15 673 125</b>	<b>9 768 126</b>
Skattekostnad	6	1 685 467	1 055 074
<b>Årsresultat</b>		<b>13 987 658</b>	<b>8 713 052</b>
<b>Totalresultat</b>		<b>13 987 658</b>	<b>8 713 052</b>
<b>Overføringer og disponeringer</b>			
Ordinært utbytte		4 000 000	3 000 000
Udekket tap		192 606	186 256



## Konsernets resultatregnskap

<b>Beløp i: NOK</b>	<b>Note</b>	<b>2024</b>	<b>2023</b>
Overføringer til/fra annen egenkapital		9 795 051	5 526 796
<b>Sum overføringer og disponeringer</b>		<b>13 987 658</b>	<b>8 713 052</b>



## Konsernets balanse

Beløp i: NOK	Note	2024	2023
<b>BALANSE - EIENDELER</b>			
<b>Anleggsmidler</b>			
<b>Immaterielle eiendeler</b>			
Konsesjoner, patenter, lisenser, varemerker og lignende rettigheter	2		5 746
Utsatt skattefordel	6,9	13 873 365	15 558 832
<b>Sum immaterielle eiendeler</b>		<b>13 873 365</b>	<b>15 564 578</b>
<b>Varige driftsmidler</b>			
Driftsløsøre, inventar, verktøy, kontormaskiner og lignende	2	2 161 577	2 110 683
<b>Sum varige driftsmidler</b>		<b>2 161 577</b>	<b>2 110 683</b>
<b>Finansielle anleggsmidler</b>			
Andre fordringer	4	4 166	29 166
<b>Sum finansielle anleggsmidler</b>		<b>4 166</b>	<b>29 166</b>
<b>Sum anleggsmidler</b>		<b>16 039 109</b>	<b>17 704 427</b>
<b>Omløpsmidler</b>			
<b>Varer</b>			
Varer	12	86 945 982	29 674 485
<b>Sum varer</b>		<b>86 945 982</b>	<b>29 674 485</b>
<b>Fordringer</b>			
Kundefordringer	10	57 940 696	51 637 059
Andre fordringer	10	16 636 749	544 306
<b>Sum fordringer</b>		<b>74 577 445</b>	<b>52 181 365</b>
<b>Investeringer</b>			
<b>Sum investeringer</b>		<b>0</b>	<b>0</b>
<b>Bankinnskudd, kontanter og lignende</b>			
Bankinnskudd, kontanter og lignende	8	2 808 219	8 963 286
<b>Sum bankinnskudd, kontanter og lignende</b>		<b>2 808 219</b>	<b>8 963 286</b>
<b>Sum omløpsmidler</b>		<b>164 331 646</b>	<b>90 819 136</b>



### Konsernets balanse

Beløp i: NOK	Note	2024	2023
<b>SUM EIENDELER</b>		<b>180 370 754</b>	<b>108 523 563</b>
<b>BALANSE - EGENKAPITAL OG GJELD</b>			
<b>Egenkapital</b>			
<b>Innskutt egenkapital</b>			
Selskapskapital	3	20 430 000	20 430 000
Annen innskutt egenkapital		0	0
<b>Sum innskutt egenkapital</b>		<b>20 430 000</b>	<b>20 430 000</b>
<b>Opptjent egenkapital</b>			
Annen egenkapital		21 815 497	11 827 840
<b>Sum opptjent egenkapital</b>		<b>21 815 497</b>	<b>11 827 840</b>
<b>Sum egenkapital</b>	9	<b>42 245 497</b>	<b>32 257 840</b>
<b>Gjeld</b>			
<b>Langsiktig gjeld</b>			
<b>Sum avsetninger for forpliktelser</b>		<b>0</b>	<b>0</b>
<b>Annen langsiktig gjeld</b>		<b>0</b>	<b>0</b>
<b>Sum annen langsiktig gjeld</b>		<b>0</b>	<b>0</b>
<b>Sum langsiktig gjeld</b>		<b>0</b>	<b>0</b>
<b>Kortsiktig gjeld</b>			
Gjeld til kredittinstitusjoner	5	21 055 267	25 445 761
Leverandørgjeld		26 764 818	19 357 917
Skyldige offentlige avgifter		3 546 354	2 372 610
Kortsiktig konserngjeld		4 000 000	3 000 000
Annen kortsiktig gjeld	13	82 758 818	26 089 435
<b>Sum kortsiktig gjeld</b>		<b>138 125 257</b>	<b>76 265 723</b>
<b>Sum gjeld</b>		<b>138 125 257</b>	<b>76 265 723</b>
<b>SUM EGENKAPITAL OG GJELD</b>		<b>180 370 754</b>	<b>108 523 563</b>



# MOA REVISJON AS

Statsautorisert revisor – siviløkonom. Medlem av DnR.  
Autorisert regnskapsførerselskap

Revisor- og  
organisasjonsnummer:  
NO 991 456 147 MVA

Daaeskogen Næringsbygg  
Pb 8025, Spjelkavik  
6022 ÅLESUND

Telefon 70 15 26 60

E-post [post@moa-revisjon.no](mailto:post@moa-revisjon.no)

Til generalforsamlingen i  
Aalesund Seafood AS

## REVISORS BERETNING

### Uttalelse om årsregnskapet

#### Konklusjon

Vi har revidert Aalesund Seafood AS' årsregnskap som består av:

- selskapsregnskapet, som består av balanse per 31. desember 2024, resultatregnskap, og kontantstrømoppstilling for regnskapsåret avsluttet per denne datoen, og noter til årsregnskapet, herunder et sammendrag av viktige regnskapsprinsipper, og
- konsernregnskapet som består av balanse per 31. desember 2024, resultatregnskap, og kontantstrømoppstilling for regnskapsåret avsluttet per denne datoen, og noter til årsregnskapet, herunder et sammendrag av viktige regnskapsprinsipper.

Etter vår mening:

- oppfyller årsregnskapet gjeldende lovkrav,
- gir selskapsregnskapet et rettviseende bilde av selskapets finansielle stilling til per 31. desember 2024 og av selskapets resultater og kontantstrømmer for regnskapsåret som ble avsluttet per denne datoen i samsvar med regnskapslovens regler og god regnskapsskikk i Norge, og
- gir konsernregnskapet et rettviseende bilde av konsernets finansielle stilling per 31. desember 2024, og av dets resultater og kontantstrømmer for regnskapsåret avsluttet per denne dato i samsvar med regnskapslovens regler og god regnskapsskikk i Norge.

#### Grunnlag for konklusjonen

Vi har gjennomført revisjonen i samsvar med de internasjonale revisjonsstandardene International Standards on Auditing (ISA-ene). Våre oppgaver og plikter i henhold til disse standardene er beskrevet nedenfor under Revisors oppgaver og plikter ved revisjonen av årsregnskapet. Vi er uavhengige av selskapet og konsernet slik det kreves i lov, forskrift og International Code of Ethics for Professional Accountants (inkludert internasjonale uavhengighetsstandarder) utstedt av the International Ethics Standards Board for Accountants (IESBA-reglene), og vi har overholdt våre øvrige etiske forpliktelser i samsvar med disse kravene. Innhentet revisjonsbevis er etter vår vurdering tilstrekkelig og hensiktsmessig som grunnlag for vår konklusjon.



## *Øvrig informasjon*

Styret og daglig leder (ledelsen) er ansvarlige for informasjonen i årsberetningen. Vår konklusjon om årsregnskapet ovenfor dekker ikke informasjonen i årsberetningen. I forbindelse med revisjonen av årsregnskapet er det vår oppgave å lese årsberetningen. Formålet er å vurdere hvorvidt det foreligger vesentlig inkonsistens mellom årsberetningen og årsregnskapet og den kunnskap vi har opparbeidet oss under revisjonen av årsregnskapet, eller hvorvidt informasjon i årsberetningen ellers fremstår som vesentlig feil. Vi har plikt til å rapportere dersom årsberetningen fremstår som vesentlig feil. Vi har ingenting å rapportere i så henseende. Basert på kunnskapen vi har opparbeidet oss i revisjonen, mener vi at årsberetningen

- er konsistent med årsregnskapet og
- inneholder de opplysninger som skal gis i henhold til gjeldende lovkrav.

## *Ledelsens ansvar for årsregnskapet*

Ledelsen er ansvarlig for å utarbeide årsregnskapet og for at det gir et rettviseende bilde i samsvar med regnskapslovens regler og god regnskapsskikk i Norge. Ledelsen er også ansvarlig for slik intern kontroll som den finner nødvendig for å kunne utarbeide et årsregnskap som ikke inneholder vesentlig feilinformasjon, verken som følge av misligheter eller utilsiktede feil.

Ved utarbeidelsen av årsregnskapet må ledelsen ta standpunkt til selskapets og konsernets evne til fortsatt drift og opplyse om forhold av betydning for fortsatt drift. Forutsetningen om fortsatt drift skal legges til grunn for årsregnskapet så lenge det ikke er sannsynlig at virksomheten vil bli avvirket.

## *Revisors oppgaver og plikter ved revisjonen av årsregnskapet*

Vårt mål er å oppnå betryggende sikkerhet for at årsregnskapet som helhet ikke inneholder vesentlig feilinformasjon, verken som følge av misligheter eller utilsiktede feil, og å avgi en revisjonsberetning som inneholder vår konklusjon. Betryggende sikkerhet er en høy grad av sikkerhet, men ingen garanti for at en revisjon utført i samsvar med ISA-ene, alltid vil avdekke vesentlig feilinformasjon som eksisterer. Feilinformasjon kan oppstå som følge av misligheter eller utilsiktet feil. Feilinformasjon blir vurdert som vesentlig dersom den enkeltvis eller samlet med rimelighet kan forventes å påvirke økonomiske beslutninger som brukerne foretar basert på årsregnskapet.

For videre beskrivelse av revisors oppgaver og plikter vises til <https://revisorforeningen.no/revisjonsberetninger>.

Ålesund, 12.03.2025

*Nils Grønstad*

Nils Grønstad  
Statsautorisert Revisor



## **Aalesund Seafood AS**

**Organisasjonsnr 968 789 139**

### **Noter til regnskapet for 2024**

#### **Note 1 – Regnskapsprinsipper mv:**

##### **Generelt**

Regnskapet er utarbeidet i overensstemmelse med regnskapsloven, aksjeloven og god regnskapsskikk. Regnskapet bygger på historisk kost prinsippet. Kostnader sammenstilles med og kostnadsføres samtidig med de inntekter kostnadene kan sammenstilles med. Regnskapet er satt opp basert på fortsatt drift.

##### **Salgsinntekter**

Inntektsføring ved salg av varer skjer på leveringstidspunktet når risiko og kontroll er blitt overført kunden. Tjenester inntektsføres i takt med utførelsen

##### **Klassifisering**

Eiendeler knyttet til varekretsløpet klassifiseres som omløpsmidler. Samme regel gjelder for kortsiktig gjeld. Fordringer og gjeld som ikke knytter seg til varekretsløpet, klassifiseres som omløpsmidler/kortsiktig gjeld dersom de forfaller innen ett år. Øvrige eiendeler klassifiseres som anleggsmidler, og øvrig gjeld klassifiseres som langsiktig. Balanseposter i utenlandsk valuta bokføres til kurs 31.12. Kundefordringer/leverandørgjeld som er valutasikret føres til terminsikringskurs.

**Kundefordringer** er vurdert til pålydende, evt nedskrevet med forventet tap på fordringer. Forventet tap er basert på en individuell vurdering av hver enkelt fordring, foretatt av selskapets ledelse.

**Øvrige omløpsmidler** vurderes til det laveste av anskaffelseskost og virkelig verdi.

**Varige driftsmidler** aktiveres dersom de har levetid over 3 år og har en kostpris som overstiger kr. 15.000. Varige driftsmidler vurderes til historisk kost med fradrag for bedriftsøkonomiske avskrivninger. Avskrivninger baseres på en vurdering av driftsmidlenes økonomiske og tekniske levetid. Selskapet benytter lineære avskrivninger for avskrivning av varige driftsmidler. Avskrivningssatsene er gjengitt i note.

**Utsatt skatt/utsatt skattefordel** i balansen avsettes på grunnlag av forskjeller mellom regnskapsmessige og skattemessige verdier i henhold til norsk regnskapsstandard for skatt. Ved beregningen gjøres det fradrag for eventuelle fremførbare underskudd. Netto utsatt skattefordel balanseføres i den grad det er sannsynlig at denne kan bli utnyttet.

**Betalbar skatt** beregnes på grunnlag av årets skattemessige resultat.

**Kontantstrømoppstillingen** er utarbeidet etter den indirekte metode. Kontanter og kontantekvivalenter omfatter kontanter, bankinnskudd og andre kortsiktige, likvide plasseringer.



## Aalesund Seafood AS

Organisasjonsnr 968 789 139

### Note 2 – Salgsinntekter:

Geografisk fordeling salg av fisk:

	2024	2023
Norge	162 764 413	91 656 808
Eksport	244 939 736	286 413 784
<b>Sum salgsinntekter</b>	<b>407 704 149</b>	<b>378 070 592</b>

Av total omsetning utgjør tjenester mnok 3,0 i 2024 og mnok 2,7 i 2023

### Note 3 – Mellomværende datterselskap og nærstående selskaper:

	Brødr Aarseth AS		Brasmar	
	2024	2023	2024	2023
Kortsiktig fordring	8 384 213	11 907 495	0	1 168 247
Kortsiktig gjeld	156 510	754 908	6 700 000	0
Salg	145 603 219	71 735 626	12 877 599	31 177 484
Kjøp	3 911 687	1 400 702	320 089	381 258

Aalesund Seafood AS har pr 31.12.24 fordring mnok 6,7 mot Aalesund Shipping Group AS og mnok 6,7 mot Brødr Aarseth Eiendom AS

### Note 4 – Lønnskostnader

Lønnskostnader mv.

	2024	2023
Lønn, feriepenger mv.	4 929 096	3 992 272
Arbeidsgiveravgift	895 423	803 163
Pensjonskostnader	403 719	305 361
Andre personalkostnader	273 343	257 000
<b>Sum</b>	<b>6 501 581</b>	<b>5 357 796</b>

Selskapet hadde 3 årsverk i 2024.

Lønn og annen godtgjørelse til:	
Daglig leder	Lønn kr 1 579 079, andre ytelser kr 157 932
Ansatt styreleder	Lønn kr 1 932 654, andre ytelser kr 335 111
Styret	0

Daglig leder og ansatt styreleder har bonusavtaler hvor de kan motta bonus basert på regnskapsmessig EBITDA. Daglig leder har mottatt bonus i 2024 på NOK 321 764, pluss feriepenger og styreleder har mottatt bonus på NOK 432 000

Selskapet har oppfylt kravene til obligatorisk tjenstepensjonsforsikring. Daglig leder er omfattet av obligatorisk tjenstepensjon på lik linje med andre ansatte i selskapet.



## Aalesund Seafood AS

Organisasjonsnr 968 789 139

Honorar til revisor	2024	2023
Revisjonshonorarer	200 000	180 000
Annen bistand	42 000	39 000

### Note 5 – Spesifikasjon av anleggsmidler:

	Kostpris	Tilgang	Avgang kostpris	Akk.av/ned skrivninger	Regnskapsmessig verdi	Årets ord. avskrivninger	Ordinære avskrivninger i %
Driftsløsøre	4 661 479	0	0	3 811 230	850 249	66 914	0-33
Webside	502 099	0	0	502 099	0	5 746	10
Sum	5 163 578	0	0	4 313 329	850 249	72 660	

### Note 6 – Skattekostnad

#### Årets skattekostnad fremkommer slik

	2024	2023
Endring utsatt skatt	3 484 145	2 177 137
Ikke balanseført endring utsatt skattefordel	-1 857 742	-1 160 847
<b>Årets skattekostnad</b>	<b>1 626 403</b>	<b>1 016 290</b>

#### Beregning av skattepliktig inntekt

	2024	2023
Resultat før skatter	15 421 454	9 543 084
Permanente forskjeller	415 566	352 992
Endringer midlertidige forskjeller	115 984	15 633
Anvendelse av fremførbart underskudd	-15 953 004	-9 911 710
<b>Årets skattegrunnlag</b>	<b>0</b>	<b>0</b>
<b>Skyldig betalbar skatt</b>	<b>0</b>	<b>0</b>

#### Spesifikasjoner av grunnlag utsatt skatt

##### Forskjeller som utlignes

	2024	2023	Endring
Anleggsmidler	-38 487	-65 579	27 092
Fordringer	0	102 995	-102 995
Gevinst og tapskonto	80 672	120 754	-40 082
Fremførbart underskudd	-121 702 010	-137 655 014	15 953 004
<b>Sum</b>	<b>-121 659 825</b>	<b>-137 496 844</b>	<b>15 837 019</b>
<b>Utsatt skattefordel</b>	<b>-26 765 162</b>	<b>-30 249 306</b>	<b>3 484 144</b>
Ikke balanseført endring utsatt skattefordel	-6 208 257	-4 350 516	
Nedskrevet utsatt skattefordel	20 000 000	20 000 000	
<b>Balanseført Utsatt skattefordel</b>	<b>-12 973 419</b>	<b>-14 599 822</b>	

Selskapet har balanseført den andel av utsatt skattefordel som forventes å bli utnyttet.



## **Aalesund Seafood AS**

**Organisasjonsnr 968 789 139**

### **Note 7 - Egenkapital:**

	<b>Aksjekapital</b>	<b>Annen egenkapital</b>	<b>Sum</b>
<b>Pr. 01.01.</b>	20 430 000	15 168 726	35 598 726
<b>Årets result</b>	0	13 795 051	13 795 051
<b>Avsatt utbytte</b>	0	-4 000 000	-4 000 000
<b>Pr. 31.12.</b>	<b>20 430 000</b>	<b>24 963 777</b>	<b>45 393 777</b>

### **Note 8 – Aksjer i andre selskaper:**

	<b>Antall aksjer</b>	<b>Pålydende</b>	<b>Kostpris</b>	<b>Bokført verdi 31.12.</b>	<b>Eierandel</b>	<b>Mottatt utbytte</b>	<b>Selskapets egenkapital 31.12.</b>	<b>Selskapets årsresultat 2024</b>
<b>Brødr Aarseth AS</b>	50	1002	3 267 560	3 267 560	100 %	0	119 281	192 606

### **Note 9 – Varelager:**

Selskapets varelager består av innkjøpte varer for videresalg. Oppført beholdning er verdsatt til kostpris.

### **Note 10 – Gjeld til kredittinstitusjon, pantstillelser, mv**

Selskapets varelager og fordringer er pantsatt. Pantsatte eiendeler har en balanseført verdi på kr 72 347 430 pr. 31.12.24 mot kr 59 987 914 pr. 31.12.23. I tillegg har datterselskapet Brødr Aarseth AS kausjonert og stilt varelager og fordringer som sikkerhet. Balanseført verdi av varelager og fordringer i Brødr Aarseth AS pr. 31.12.24 er på kr 81 079 971 mot kr 34 063 350 pr 31.12.23.

All selskapets gjeld har forfall i løpet av de neste fem år.

Bokført kassakredittgjeld er pr. 31.12.24 kr. 21 055 267.  
Limit kassakreditt er kr 40 000 000.

### **Note 11 – Fordringer, avsetninger til tap mv:**

Selskapets fordringer er bokført til pålydende.  
Selskapet har ingen fordringer som forfaller til betaling senere enn ett år etter regnskapsårets slutt.



## **Aalesund Seafood AS**

**Organisasjonsnr 968 789 139**

### **Note 12 - Bankinnskudd:**

Av selskapets bankinnskudd er kr 271 300 bundne skattetrekksmidler pr 31.12.  
Bankinnskudd i utenlandsk valuta er oppført til kurs pr 31.12.

### **Note 13 – Aksjonærer**

Selskapets aksjekapital består av 34 050 aksjer a kr 600. Sum aksjekapital kr 20 430 000.

<b>Aksjene i selskapet eies av:</b>	<b>Antall</b>	
Aalesund Shipping Group AS	17 025	50 %
Cachide & Roldao, SA Grupomar (Portugal)	17 025	50 %

### **Note 14 – Finansiell markedsrisiko:**

#### **Renterisiko:**

Renterisiko oppstår på kort og mellomlang sikt som et resultat av at selskapets gjeld har flytende rente.

#### **Valutarisiko:**

Utviklingen i valutakurser innebærer både direkte og indirekte en økonomisk risiko for selskapet. Aalesund Seafood AS streber etter å kjøpe og selge i samme valuta, og prøver på den måte å redusere risikoen for svingninger i valutamarkedet. Større salg og kjøp sikres vanligvis med valutakontrakter.

#### **Råvarepriserisiko:**

Risiko for svingninger i råvarepriser innebærer en økonomisk risiko for selskapet.



## **Konsernet Aalesund Seafood AS**

**Organisasjonsnr 968 789 139**

### **Noter til Konsernregnskapet for 2024**

#### **Note 1 – Regnskapsprinsipper mv:**

##### **Konsernet**

Konsernet Aalesund Seafood AS består av:

Morselskap: Aalesund Seafood AS

Datterselskaper: Brødr Aarseth AS (100 %)

Konsernregnskapet utarbeides etter ensartede prinsipper, ved at datterselskap følger de samme regnskapsprinsipper som morselskapet. Interne transaksjoner, fordringer og gjeld elimineres.

##### **Generelt**

Regnskapet er utarbeidet i overensstemmelse med regnskapsloven, aksjeloven og god regnskapsskikk. Regnskapet bygger på historisk kost prinsippet. Kostnader sammenstilles med og kostnadsføres samtidig med de inntekter kostnadene kan sammenstilles med. Regnskapet er satt opp basert på fortsatt drift.

##### **Salgsinntekter**

Inntektsføring ved salg av varer skjer på leveringstidspunktet når det meste av risiko og kontroll er blitt overført kunden.

##### **Klassifisering**

Eiendeler knyttet til varekretsløpet klassifiseres som omløpsmidler. Samme regel gjelder for kortsiktig gjeld. Fordringer og gjeld som ikke knytter seg til varekretsløpet, klassifiseres som omløpsmidler/kortsiktig gjeld dersom de forfaller innen ett år. Øvrige eiendeler klassifiseres som anleggsmidler, og øvrig gjeld klassifiseres som langsiktig. Balanseposter i utenlandsk valuta bokføres til kurs 31.12. Kundefordringer/Leverandørgjeld som er valutasikret føres til terminsikringskurs.

**Kundefordringer** er vurdert til pålydende, evt nedskrevet med forventet tap på fordringer. Forventet tap er basert på en individuell vurdering av hver enkelt fordring, foretatt av selskapets ledelse.

**Øvrige omløpsmidler** vurderes til det laveste av anskaffelseskost og virkelig verdi.

**Varige driftsmidler** aktiveres dersom de har levetid over 3 år og har en kostpris som overstiger kr. 15.000. Varige driftsmidler vurderes til historisk kost med fradrag for bedriftsøkonomiske avskrivninger. Avskrivninger baseres på en vurdering av driftsmidlenes økonomiske og tekniske levetid. Selskapet benytter lineære avskrivninger for avskrivning av varige driftsmidler. Avskrivningssatsene er gjengitt i note.

**Utsatt skatt/utsatt skattefordel** i balansen avsettes på grunnlag av forskjeller mellom regnskapsmessige og skattemessige verdier i de enkelte konsernselskapene, i henhold til norsk regnskapsstandard for skatt. Ved beregningen gjøres det fradrag for eventuelle fremførbare underskudd. Netto utsatt skattefordel balanseføres i den grad det er sannsynlig at denne kan bli utnyttet.



## **Konsernet Aalesund Seafood AS**

**Organisasjonsnr 968 789 139**

Betalbar skatt beregnes på grunnlag av årets skattemessige resultat i de enkelte konsernselskapene.

Kontantstrømoppstillingen er utarbeidet etter den indirekte metode. Kontanter og kontantekvivalenter omfatter kontanter, bankinnskudd og andre kortsiktige, likvide plasseringer.

### **Note 2 – Geografisk fordeling av salgsinntekter:**

	<b>2024</b>	<b>2023</b>
Norge	17 161 194	14 532 420
Eksport	500 716 911	517 477 994
<b>Sum driftsinntekter</b>	<b>517 878 105</b>	<b>532 010 414</b>

Salgsinntekter består primært av fisk, samt noe tjenester som utgjør mnok 3,0 i 2024 og mnok 2,7 i 2023.

### **Note 3 – Transaksjoner og mellomværende tilknyttet selskap/kunde:**

	<b>2024</b>	<b>2023</b>
Kortsiktig gjeld til Brasmar Comercio Prod, Portugal. (50% aksjeeier i morselskapet)	79 408 355	22 787 593
Kortsiktig fordring Brasmar	17 734 658	12 919 992
Kortsiktige fordringer nærstående selskaper i Norge	13 400 000	0

Av total omsetning i konsernet for 2024 er kr 268 654 774 til tilknyttet selskap. Tilsvarende tall for 2023 var kr 254 702 231.

### **Note 4 – Lønnskostnader:**

Konsernet hadde 23 årsverk pr.31.12.2024.

	<b>2024</b>	<b>2023</b>
<b>Lønninger</b>	15 506 981	13 065 817
<b>Arbeidsgiveravgift</b>	2 465 549	2 123 697
<b>Pensjonskostnader (OTP)</b>	759 794	543 170
<b>Andre personalkostnader</b>	430 474	292 162
<b>Sum</b>	<b>19 162 798</b>	<b>16 024 846</b>

<b>Lønn og annen godtgjørelse til:</b>	
Daglig leder i morselskapet	Lønn kr 1 579 079, andre ytelser kr 157 932
Ansatt styremedlem i morselskap	Lønn kr 1 932 654, andre ytelser kr 335 111
Styret	0



## Konsernet Aalesund Seafood AS

Organisasjonsnr 968 789 139

Daglig leder og ansatt styreleder har bonusavtaler hvor de kan motta bonus basert på regnskapsmessig EBITDA. Daglig leder har mottatt bonus i 2024 på NOK 321 764, pluss feriepenger og styreleder har mottatt bonus på NOK 432 000

Selskapet har oppfylt kravene til obligatorisk tjenstepensjonsforsikring. Daglig leder er omfattet av obligatorisk tjenstepensjon på lik linje med andre ansatte i selskapet.

Honorar til revisor	2024	2023
Revisjonshonorar konsernet	380 000	340 000
Konsulenthonorar revisor	74 000	69 000

### Note 5 – Spesifikasjon av anleggsmidler:

	Kostpris	Tilgang	Avgang	Akk.av/ nedskrivninger	Regnskapsmessig verdi	Årets ord. avskrivninger	Ordinære avskrivninger
Driftsløsøre	4 661 479		-	3 811 230	850 249	66 914	10 – 33 år
Webside, lisenser	502 099	-	-	502 099	-	5 746	10 år
Transportmidler	31 230	-	-	31 230	-	-	4,5 år
Maskiner/ Inventar	2 496 686	277 900	-	1 463 258	1 311 328	160 092	4,5 til 15 år
Sum	7 691 494	277 900	-	5 807 817	2 161 577	232 752	

### Note 6 – Skattekostnad:

#### Skattekostnad konsern:

##### Årets skattekostnad fremkommer slik

	2024	2023
Endring utsatt skatt	3 543 209	2 215 922
Ikke balanseført endring utsatt skattefordel	-1 857 742	-1 160 847
<b>Årets skattekostnad</b>	<b>1 685 467</b>	<b>1 055 075</b>

##### Beregning av skattepliktig inntekt

	2024	2023
Resultat før skatter	15 673 124	9 768 126
Permanente forskjeller	432 370	352 992
Endringer midlertidige forskjeller	4 400	-96 132
Anvendelse av fremførbart underskudd	-16 109 894	-10 024 986
<b>Årets skattegrunnlag</b>	<b>0</b>	<b>0</b>
<b>Skyldig betalbar skatt</b>	<b>0</b>	<b>0</b>

##### Spesifikasjoner av grunnlag utsatt skatt



## **Konsernet Aalesund Seafood AS**

**Organisasjonsnr 968 789 139**

### Forskjeller som utlignes

	<b>2024</b>	<b>2023</b>
Anleggsmidler	26 303	-112 374
Fordringer	0	102 995
Gevinst og tapskonto	80 672	120 754
Fremførbart underskudd	-125 857 402	-141 967 296
Sum	-125 750 427	-141 855 921
<b>Utsatt skatt</b>	<b>-27 665 094</b>	<b>-31 208 303</b>
Ikke balansført endring utsatt skattefordel	-6 208 257	-4 350 511
Nedskrevet Utsatt skattefordel	20 000 000	20 000 000
<b>Balansført Utsatt skattefordel</b>	<b>-13 873 365</b>	<b>-15 558 832</b>

### Note 7 - Egenkapital:

	<b>Aksjekapital</b>	<b>Annen egenkapital</b>	<b>Sum</b>
<b>Pr. 01.01.</b>	20 430 000	11 827 839	32 257 839
<b>Årets resultat</b>	0	13 987 658	13 987 658
<b>Avsatt utbytte</b>		-4 000 000	-4 000 000
<b>Pr. 31.12.</b>	<b>20 430 000</b>	<b>21 815 497</b>	<b>42 245 497</b>

### Note 8 – Aksjer i tilknyttede selskaper

Konsernet har ikke aksjer i tilknyttede selskaper.

### Note 9 – Varer:

	<b>31.12</b>
Råvarer	18 178 281
Varer under tilvirkning	40 533 021
Handelsvarer	28 234 680
<b>SUM</b>	<b>86 945 982</b>

Oppførte beholdninger er verdsatt til kostpris, tillagt verdi for påløpte produksjonskostnader. Avsetning for ukurans er kr 0 pr 31.12.



## **Konsernet Aalesund Seafood AS**

**Organisasjonsnr 968 789 139**

### **Note 10 – Pantgjeld, pantstillelser, gjeldsettergivelse mv:**

Selskapenes/konsernets varelager, fordringer og driftsmidler er pantsatt.

Datterselskapet Brødr Aarseth AS har stilt sikkerhet i varelager og fordringer med kr 25 000 000,- for morselskap Aalesund Seafood AS sin kassakreditt i DNB. Trekk på kassakreditt i Aalesund Seafood AS utgjør kr. 72 347 430,- pr. 31.12. Limit kassakreditt er på kr 40 000 000,-. Balanseført verdi av varelager og fordringer i Brødr Aarseth AS utgjør totalt kr 81 079 971 pr. 31.12.

Pantsatt eiendeler i Aalesund Seafood AS består av kundefordringer og varelager og har en balanseført verdi på kr 23 779 680 pr. 31.12.

All morselskapets og konsernets gjeld har forfall i løpet av de neste fem år.

Limit kassakreditt er pr 31.12. på kr 40 000 000 i konsernet.

### **Note 11 – Kortsiktige fordringer, avsetninger til tap mv:**

Konsernets fordringer er bokført til pålydende.

Konsernet har ingen fordringer som forfaller til betaling senere enn ett år etter regnskapsårets slutt.

### **Note 12 - Bankinnskudd:**

Av konsernets bankinnskudd er kr. 730 686,- bundne skattetrekksmidler.

Bankinnskudd i utenlandsk valuta er oppført til kurs pr 31.12.

### **Note 13 – Aksjonærer:**

Morselskapets aksjekapital består av 34.050 aksjer a kr. 600.

Aksjene i selskapet eies av:

<b>Navn</b>	<b>Antall</b>	<b>%</b>
Aalesund Shipping Group AS	17 025	50
Cachide & Roldao, Grupomar (Portugal)	17 025	50



## **Konsernet Aalesund Seafood AS**

**Organisasjonsnr 968 789 139**

### **Note 14 – Finansiell markedsrisiko:**

#### **Renterisiko:**

Renterisiko oppstår på kort og mellomlang sikt som et resultat av at selskapenes gjeld har flytende rente.

#### **Valutarisiko:**

Utviklingen i valutakurser innebærer både direkte og indirekte en økonomisk risiko for selskapene i konsernet. Selskapene streber etter å kjøpe og selge i samme valuta, og prøver på den måte å redusere risikoen for svingninger i valutamarkedet. Større salg og kjøp sikres vanligvis med valutakontrakter.

#### **Råvarepriserisiko:**

Risiko for svingninger i råvarepriser innebærer en økonomisk risiko for selskapene.



---

**Årsregnskap**

---

**Aalesund Seafood AS**  
**2024**

---

**Aalesund Seafood AS Org.nr. 968789139**

---

**Resultatregnskap****Aalesund Seafood AS**

<b>Morselskap</b>				<b>Konsern</b>	
<b>2023</b>	<b>2024</b>		<b>Note</b>	<b>2024</b>	<b>2023</b>
378 070 592	407 704 149	Salgsinntekter	2,3	517 878 105	532 010 414
20 000	3	Andre driftsinntekter		3	20 000
<b>378 090 592</b>	<b>407 704 152</b>	<b>Sum driftsinntekter</b>		<b>517 878 108</b>	<b>532 030 414</b>
339 670 904	363 311 255	Varekostnad	3	445 330 307	467 583 923
5 357 796	6 501 580	Lønnskostnad	4	19 162 798	16 024 846
84 151	72 660	Avskrivning varige driftsmidler	5	232 752	238 067
20 504 320	20 193 295	Annen driftskostnad	4	35 548 264	35 439 437
<b>365 617 171</b>	<b>390 078 791</b>	<b>Sum driftskostnader</b>		<b>500 274 121</b>	<b>519 286 272</b>
<b>12 473 421</b>	<b>17 625 362</b>	<b>Driftsresultat</b>		<b>17 603 987</b>	<b>12 744 142</b>
971 632	970 432	Annen renteinntekt		1 120 709	1 018 641
6 351 480	8 991 899	Annen finansinntekt		10 907 832	8 087 798
<b>7 323 112</b>	<b>9 962 331</b>	<b>Sum finansinntekter</b>		<b>12 028 541</b>	<b>9 106 439</b>
3 776 637	3 012 460	Annen rentekostnad		3 012 764	3 777 479
6 476 811	9 153 779	Annen finanskostnad		10 946 640	8 304 975
<b>10 253 449</b>	<b>12 166 239</b>	<b>Sum finanskostnader</b>		<b>13 959 404</b>	<b>12 082 455</b>
<b>-2 930 337</b>	<b>-2 203 907</b>	<b>Sum netto finansposter</b>		<b>-1 930 863</b>	<b>-2 976 016</b>
<b>9 543 085</b>	<b>15 421 454</b>	<b>Ordinært resultat før skattekostnad</b>		<b>15 673 125</b>	<b>9 768 126</b>
1 016 289	1 626 403	Skattekostnad på ordinært resultat	6	1 685 467	1 055 074
<b>8 526 796</b>	<b>13 795 051</b>	<b>Ordinært resultat</b>		<b>13 987 658</b>	<b>8 713 052</b>
<b>8 526 796</b>	<b>13 795 051</b>	<b>Årsresultat</b>	7	<b>13 987 658</b>	<b>8 713 052</b>
		<b>Disponering av årsresultat</b>			
5 526 796	9 795 051	Overført annen egenkapital			
3 000 000	4 000 000	Avsatt til utbytte			
0	0	Overført til udekket tap			
<b>8 526 796</b>	<b>13 795 051</b>	<b>Sum disponert</b>			

Aalesund Seafood AS



## Balanse

### Aalesund Seafood AS

<b>Morselskap</b>			<b>Konsern</b>		
2023	2024	Note	2024	2023	
<b>Eiendeler</b>					
<b>Anleggsmidler</b>					
5 746	0	Konsesjoner, patenter, lisenser o.l.	5	0	5 746
14 599 835	12 973 432	Utsatt skattefordel	6	13 873 365	15 558 832
<b>14 605 581</b>	<b>12 973 432</b>	<b>Sum immaterielle eiendeler</b>		<b>13 873 365</b>	<b>15 564 578</b>
<b>Varige driftsmidler</b>					
917 163	850 249	Driftsløsøre, inventar, verktøy o.l.	5	2 161 577	2 110 683
<b>917 163</b>	<b>850 249</b>	<b>Sum varige driftsmidler</b>		<b>2 161 577</b>	<b>2 110 683</b>
<b>Finansielle anleggsmidler</b>					
3 267 560	3 267 560	Investeringer i aksjer og andeler	8	0	0
29 166	4 166	Obligasjoner og andre fordringer		4 166	29 166
<b>3 296 726</b>	<b>3 271 726</b>	<b>Sum finansielle anleggsmidler</b>		<b>4 166</b>	<b>29 166</b>
<b>18 819 470</b>	<b>17 095 407</b>	<b>Sum anleggsmidler</b>		<b>16 039 109</b>	<b>17 704 427</b>
<b>Omløpsmidler</b>					
<b>8 195 105</b>	<b>23 779 680</b>	<b>Varer</b>	<b>9,10</b>	<b>86 945 982</b>	<b>29 674 485</b>
<b>Fordringer</b>					
51 792 809	48 567 750	Kundefordringer	10,11	57 940 696	51 637 059
466 989	14 253 831	Andre fordringer	10,11	16 636 749	544 306
<b>52 259 798</b>	<b>62 821 581</b>	<b>Sum fordringer</b>		<b>74 577 445</b>	<b>52 181 365</b>
<b>Investeringer</b>					
6 955 018	271 300	Bankinnskudd, kontanter o.l.	12	2 808 219	8 963 286
<b>67 409 921</b>	<b>86 872 561</b>	<b>Sum omløpsmidler</b>		<b>164 331 646</b>	<b>90 819 136</b>
<b>86 229 391</b>	<b>103 967 968</b>	<b>Sum eiendeler</b>		<b>180 370 754</b>	<b>108 523 563</b>

Aalesund Seafood AS



## Balanse

### Aalesund Seafood AS

Morselskap				Konsern	
2023	2024		Note	2024	2023
		<b>Egenkapital og gjeld</b>			
		<b>Egenkapital</b>			
		<b>Innskutt egenkapital</b>			
20 430 000	20 430 000	Selskapskapital	13	20 430 000	20 430 000
<b>20 430 000</b>	<b>20 430 000</b>	<b>Sum innskutt egenkapital</b>		<b>20 430 000</b>	<b>20 430 000</b>
		<b>Opptjent egenkapital</b>			
15 168 726	24 963 777	Annen egenkapital / Udekket tap		21 815 497	11 827 840
15 168 726	24 963 777	<b>Sum opptjent egenkapital</b>		21 815 497	11 827 840
<b>35 598 726</b>	<b>45 393 777</b>	<b>Sum egenkapital</b>	<b>7</b>	<b>42 245 497</b>	<b>32 257 840</b>
		<b>Gjeld</b>			
		<b>Avsetning for forpliktelser</b>			
		<b>Annen langsiktig gjeld</b>			
		<b>Kortsiktig gjeld</b>			
25 445 761	21 055 267	Gjeld til kredittinstitusjoner	10	21 055 267	25 445 761
18 602 304	22 408 907	Leverandørgjeld		26 764 818	19 357 917
2 062 954	2 686 286	Skyldige offentlige avgifter		3 546 354	2 372 610
3 000 000	4 000 000	Utbytte		4 000 000	3 000 000
1 519 647	8 423 731	Annen kortsiktig gjeld	3	82 758 818	26 089 435
<b>50 630 666</b>	<b>58 574 191</b>	<b>Sum kortsiktig gjeld</b>		<b>138 125 257</b>	<b>76 265 723</b>
<b>50 630 666</b>	<b>58 574 191</b>	<b>Sum gjeld</b>		<b>138 125 257</b>	<b>76 265 723</b>
<b>86 229 391</b>	<b>103 967 968</b>	<b>Sum egenkapital og gjeld</b>		<b>180 370 754</b>	<b>108 523 563</b>

Ålesund, 31.12.2024 /  
Styret i Aalesund Seafood AS

Bjørn Kåre Eikrem  
Styreleder

Fernando Manuel Cachide Roldao  
Styremedlem

Roger Apneseth  
Daglig leder

Aalesund Seafood AS



Indirekte modell					
Morselskap		Aalesund Seafood AS		Konsern	
2023	2024	Kontantstrøm fra operasjonelle aktiviteter		2024	2023
9 543 085	15 421 454	Resultat før skattekostnad		15 673 125	9 768 126
0	0	Periodens betalte skatt		0	0
0	0	Gevinst/tap ved salg av anleggsmidler		0	0
84 151	72 660	Ordinære avskrivninger		232 752	238 067
0	0	Nedskrivning anleggsmidler			0
36 443 347	-15 584 575	Endring i varelager		-57 271 497	52 506 296
-15 736 305	3 225 059	Endring i kundefordringer		-6 303 637	-16 764 968
-13 800 728	3 806 603	Endring i leverandørgjeld		7 406 901	-19 602 100
0	6 700 000	Poster klassifisert som investerings-/finansieringsaktiviteter		6 700 000	0
3 400 406	-6 234 426	Endring i andre tidsavgrensningsposter		41 775 684	-5 835 571
<b>19 933 956</b>	<b>7 406 775</b>	<b>Netto kontantstrøm fra operasjonelle aktiviteter</b>		<b>8 213 328</b>	<b>20 309 850</b>
<b>Kontantstrømmer fra investeringsaktiviteter</b>					
0	0	Innbetalinger ved salg av varige driftsmidler		0	0
0	0	Utbetalinger ved kjøp av varige driftsmidler		-277 900	0
0	0	Innbetalinger ved salg av aksjer og andeler i andre foretak		0	0
0	0	Utbetalinger ved kjøp av aksjer og andeler i andre foretak		0	0
0	0	Innbetalinger ved salg av andre investeringer/tilbakebet lån		0	0
0	0	Utbetalinger ved kjøp av andre investeringer/ utlån		0	0
<b>0</b>	<b>0</b>	<b>Netto kontantstrøm fra investeringsaktiviteter</b>		<b>-277 900</b>	<b>0</b>
<b>Kontantstrømmer fra finansieringsaktiviteter</b>					
0	0	Innbetalinger ved opptak av ny langsiktig gjeld			0
0	6 700 000	Innbetalinger ved opptak av ny kortsiktig gjeld		6 700 000	0
0	0	Utbetalinger ved nedbetaling av langsiktig gjeld			0
0	-13 400 000	Utbetalinger ved nedbetaling av kortsiktig gjeld		-13 400 000	0
-11 224 774	-4 390 494	Netto endring i kassakreditt		-4 390 494	-11 224 774
0	0	Innbetalinger av egenkapital			0
0	0	Tilbakebetalinger av egenkapital			0
-2 000 000	-3 000 000	Utbetalinger av utbytte		-3 000 000	-2 000 000
0	0	Innbetalinger av konsernbidrag			0
0	0	Utbetalinger av konsernbidrag			0
<b>-13 224 774</b>	<b>-14 090 494</b>	<b>Netto kontantstrøm fra finansieringsaktiviteter</b>		<b>-14 090 494</b>	<b>-13 224 774</b>
Effekt av valutakursendringer på kontanter og kontantekvivalenter					
<b>6 709 182</b>	<b>-6 683 719</b>	<b>Netto endring i kontanter og kontantekvivalenter</b>		<b>-6 155 066</b>	<b>7 085 076</b>
245 837	6 955 019	Beholdning av kontanter og kontantekvivalenter pr 01.01.		8 963 286	1 878 210
6 955 019	271 300	Beholdning av kontanter og kontantekvivalenter pr 31.12.		2 808 220	8 963 286



DocuSign Envelope ID: 465BA8CE-3AF0-48F1-9057-20765A75F6F3

## ÅRSBERETNING 2024 - KONSERNET AALESUND SEAFOOD AS

### Virksomhetens art og hvor den drives:

Aalesund Seafood AS selger fisk og fiskeprodukter fra Ålesund både innenlands og til eksport. Eksporten går i all hovedsak til Kina, England, Portugal og Spania. De viktigste produkter er frossen hvitfisk og klippfisk. Selskapet drives fra leide lokaler i Ålesund. Selskapet eier 100% i Brødr Aarseth AS som i hovedsak driver med klippfiskproduksjon.

### Fortsatt drift og fremtidsutsikter:

På bakgrunn av ovenstående, og i samsvar med regnskapsloven § 2-2 bekreftes det at forutsetningen om fortsatt drift er til stede, og årsregnskapet for 2024 er satt opp under den forutsetningen.

Selv om det er en viss usikkerhet med å anslå noe om fremtidsutsiktene, anser styret pris- og markedsutsiktene samt konkurransesituasjonen for selskapets produkter å være rimelig gode.

### Åpenhetsloven:

Konsernets redegjørelse om aktsomhetsvurdering etter åpenhetsloven er publisert på selskapets nettside – [www.aalesundseafood.no](http://www.aalesundseafood.no)

### Arbeidsmiljøet:

Det er vår oppfatning at arbeidsmiljøet og den generelle trivselen på arbeidsplassen er god. Sykefraværet i konsernet har vært ca 6 % i 2024. Det har ikke vært noen personskader eller ulykker blant ansatte i 2024.

### Likestilling:

Styret vil i prosessen med eventuelle nyansettelser i selskapet forholde seg til lov om likestilling. Styret vil i den daglige driften bestrebe seg på at loven blir fulgt, og at det ikke vil forekomme forskjellsbehandling mellom kjønnene i bedriften. I år 2024 har det vært ansatt 3 menn i morselskapet og 24 menn og 1 kvinne i datterselskapet. I styret sitter 2 menn.

### Ytre miljø:

Bedriften driver ikke virksomhet som forurensar det ytre miljø og har følgelig ikke iverksatt spesielle tiltak på dette området.

74453



DocuSign Envelope ID: 465BA8CE-3AF0-48F1-9057-20765A75F6F3

## Redegjørelse for årsregnskapet og bokført utsatt skattefordel:

Etter styrets oppfatning gir fremlagt resultatregnskap og balanse med noter og konsernregnskap, fyllestgjørende informasjon om driften og stillingen ved årsskifte. Med hensyn til avsetningsforhold og prisutvikling, er det ikke noe å bemerke ut over det som fremgår av årsregnskapet.

Samarbeidspartneren i Portugal, Brasmar-Comercio Prod. Alimentares S.A, vil også i 2025 styre all produksjon og drift i datterselskapet Brødr. Aarseth AS.

## Kontantstrømoppstillingen:

Netto kontantstrøm i konsernet fra operasjonelle aktiviteter har hatt en nedgang fra 2023 til 2024.

Kontanter og kontantekvivalenter i konsernet er på NOK 2.808.220,- pr 31.12.2024.

## Balanse og likviditet:

Konsernets balanse har hatt en økning i 2024 og er pr. 31.12.2024 på totalt NOK 180.370.754,-.

Konsernets omsetningen var på 517.878.108,- i 2024

Likviditetsbeholdningen til konsernet varierer igjennom året, etter hvor mye som kjøpes inn for produksjon, samt omløpshastigheten på utestående fordringer.

## Finansiell risiko:

### a)Markedsrisiko:

Selskapet og datterselskap streber etter å kjøpe og selge i samme valuta, og prøver på den måten å redusere risikoen for svingninger i valutamarkedet. Større salg og kjøp sikres med valutakontrakter.

Renterisikoen anses som moderat med dagens internasjonale rentemarked. Styret mener at selskapet vil kunne tåle en eventuell fremtidig moderat økning i markedsrenten, med det inntjeningspotensialet som ligger i driften av selskapet.

### b)Kredittrisiko:

Den generelle kredittrisiko vedr. morselskapets kunder anses som moderate. Alle store salg gjennomføres og tapssikres ved "Letter of Credit", samt at øvrige store salg kredittforsikres.

74453



DocuSign Envelope ID: 465BA8CE-3AF0-48F1-9057-20765A75F6F3

**c) Likviditetsrisiko:**

Selskapet vurderer likviditeten som tilfredsstillende. Selskapet vurderer fortløpende om det skal inngå factoringavtaler med kredittinstitusjoner, vedr. utestående fordringer som ikke er solgt som "Letter of Credit".

**Resultatdisponering:**

Styret foreslår følgende anvendelse av morselskapets årsresultat:


Avsatt til annen egenkapital	NOK 9.795.051,-
Avsatt til utbytte	NOK 4.000.000,-
Årsresultat:	<u>NOK 13.795.051,-</u>

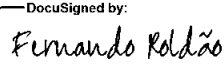
Styret foreslår følgende anvendelse av konsernets årsresultat:

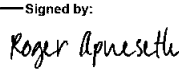
Avsatt til annen egenkapital	NOK 13.987.658,-
Årsresultat:	<u>NOK 13.987.658,-</u>

Styret mener at årsregnskap og konsernregnskap gir et rettviseende bilde av Aalesund Seafood AS og konsernets eiendeler og gjeld, finansielle stilling og resultat.

Ålesund/Trofa, 12 / 03 / 2025

Signed by:  
  
.....705F2F78585E4F7.....  
**Bjørn K. Eikrem**  
Styrets leder

DocuSigned by:  
  
.....70F08D988E6D434.....  
**Fernando C. Roldao**  
Styremedlem

Signed by:  
  
.....F335B67C72B44AA.....  
**Roger Apneseth**  
Daglig leder / CEO

74453