



ÅRSREGNSKAPET FOR REGNSKAPSÅRET 2021 - GENERELL INFORMASJON

Enheten

Organisasjonsnummer: 992 910 925
Organisasjonsform: Aksjeselskap
Foretaksnavn: HOPEN INVEST AS
Forretningsadresse: Brinkvegen 64
9012 TROMSØ

Regnskapsår

Årsregnskapets periode: 01.01.2021 - 31.12.2021

Konsern

Morselskap i konsern: Nei

Regnskapsregler

Regler for små foretak benyttet: Ja
Benyttet ved utarbeidelsen av årsregnskapet til selskapet: Regnskapslovens alminnelige regler

Årsregnskapet fastsatt av kompetent organ

Bekreftet av representant for selskapet: Halvard Østgård
Dato for fastsettelse av årsregnskapet: 16.03.2022

Grunnlag for avgivelse

År 2021: Årsregnskapet er elektronisk innlevert
År 2020: Tall er hentet fra elektronisk innlevert årsregnskap fra 2021

Det er ikke krav til at årsregnskapet m.v. som sendes til Regnskapsregisteret er undertegnet. Kontrollen på at dette er utført ligger hos revisor/enhetens øverste organ. Sikkerheten ivaretas ved at innsender har rolle/rettighet for innsending av årsregnskapet via Altinn, og ved at det bekreftes at årsregnskapet er fastsatt av kompetent organ.

Brønnøysundregistrene, 16.07.2023



Resultatregnskap

Beløp i: NOK	Note	2021	2020
RESULTATREGNSKAP			
Inntekter			
Sum inntekter		0	0
Kostnader			
Lønnskostnad	1	451 746	173 213
Annen driftskostnad		2 738 318	2 520 680
Sum kostnader		3 190 063	2 693 893
Driftsresultat		-3 190 063	-2 693 893
Finansinntekter og finanskostnader			
Annen renteinntekt		60 366	4 233
Annen finansinntekt		31 513 565	5 280 960
Verdiøkning av markedsb. finansielle oml.m	2,3	-4 586 642	13 251 094
Sum finansinntekter		26 987 289	18 536 287
Annen rentekostnad		176 952	71 429
Annen finanskostnad		241 572	
Sum finanskostnader		418 524	71 429
Netto finans		26 568 765	18 464 858
Ordinært resultat før skattekostnad		23 378 701	15 770 964
Skattekostnad på ordinært resultat	4	-1 002 055	534 640
Ordinært resultat etter skattekostnad		24 380 756	15 236 324
Årsresultat		24 380 756	15 236 324
Årsresultat etter minoritetsinteresser		24 380 756	15 236 324
Overføringer og disponeringer			
Tilleggsutbytte		14 000 000	
Overføringer annen egenkapital		10 380 756	15 236 324
Sum overføringer og disponeringer		24 380 756	15 236 324



Balanse

Beløp i: NOK	Note	2021	2020
BALANSE - EIENDELER			
Anleggsmidler			
Immaterielle eiendeler			
Finansielle anleggsmidler			
Investeringer i aksjer og andeler		7 574 736	12 392 516
Andre fordringer	5	4 050 000	4 279 519
Sum finansielle anleggsmidler		11 624 736	16 672 035
Sum anleggsmidler		11 624 736	16 672 035
Omløpsmidler			
Varer			
Fordringer			
Andre fordringer	5	20 250	
Sum fordringer		20 250	
Investeringer			
Markedsbaserte aksjer	2	161 413 435	146 672 082
Markedsbaserte obligasjoner	3	102 759 734	97 111 211
Sum investeringer		264 173 169	243 783 293
Bankinnskudd, kontanter og lignende			
Bankinnskudd, kontanter o.l.		209 236	432 913
Sum bankinnskudd, kontanter og lignende		209 236	432 913
Sum omløpsmidler		264 402 655	244 216 206
SUM EIENDELER		276 027 391	260 888 241

BALANSE - EGENKAPITAL OG GJELD

Egenkapital

Innskutt egenkapital



Balanse

Beløp i: NOK	Note	2021	2020
Aksjekapital	6	104 712	100 000
Beholdning av egne aksjer	6,7	-4 712	
Overkurs	6	9 445 288	
Annen innskutt egenkapital		184 530 001	184 530 001
Sum innskutt egenkapital		194 075 289	184 630 001
Opptjent egenkapital			
Annen egenkapital	6	63 612 743	67 407 609
Sum opptjent egenkapital		63 612 743	67 407 609
Sum egenkapital		257 688 032	252 037 610
Gjeld			
Langsiktig gjeld			
Utsatt skatt	4	110 576	1 112 631
Sum avsetninger for forpliktelser		110 576	1 112 631
Annen langsiktig gjeld			
Øvrig langsiktig gjeld	5	9 833 387	2 544 789
Sum annen langsiktig gjeld		9 833 387	2 544 789
Sum langsiktig gjeld		9 943 963	3 657 420
Kortsiktig gjeld			
Gjeld til kredittinstitusjoner	5	7 532 877	5 048 236
Leverandørgjeld	5	459 491	20 480
Skyldig offentlige avgifter	5	591	573
Annen kortsiktig gjeld	5	402 437	123 922
Sum kortsiktig gjeld		8 395 396	5 193 211
Sum gjeld		18 339 358	8 850 631
SUM EGENKAPITAL OG GJELD		276 027 391	260 888 241



Brønnøysundregistrene

ÅRSREGNSKAP FOR REGNSKAPSÅRET 2021 - GENERELL INFORMASJON

Journalnummer: 2022 160119

Enheten

Organisasjonsnummer: 992 910 925
Organisasjonsform: Aksjeselskap
Foretaksnavn: HOPEN INVEST AS
Forretningsadresse: Brinkvegen 64
9012 TROMSØ

Regnskapsår

Årsregnskapets periode: 01.01.2021 - 31.12.2021

Konsern

Morselskap i konsern: Nei

Regnskapsregler

Regler for små foretak benyttet: Ja
Benyttet ved utarbeidelsen av
årsregnskapet til selskapet: Regnskapslovens alminnelige regler

Årsregnskapet fastsatt av kompetent organ

Bekreftet av representant for selskapet: Halvard Østgård
Dato for fastsettelse av årsregnskapet: 16.03.2022

Revisjon

Årsregnskapet er utarbeidet av ekstern
autorisert regnskapsfører: Ja
Ekstern autorisert regnskapsfører har i
løpet av regnskapsåret bistått ved den
løpende regnskapsføringen eller utført
andre tjenester for selskapet enn å
utarbeide årsregnskapet: Ja

Grunnlag for avgivelse

År 2021: Årsregnskap er elektronisk innlevert.
År 2020: Tall er hentet fra elektronisk innlevert årsregnskap fra 2021.

Det er ikke krav til at årsregnskapet m.v. som sendes til Regnskapsregisteret er undertegnet. Kontrollen på at dette er utført ligger hos revisor/enhetens øverste organ. Sikkerheten ivaretas ved at innsender har rolle/rettighet for innsending av årsregnskapet via Altinn, og ved at det bekreftes at årsregnskapet er fastsatt av kompetent organ.

Brønnøysundregistrene, 24.03.2022

Brønnøysundregistrene
Postadresse: Postboks 900, 8910 Brønnøysund
Telefon: 75 00 75 00
E-post: firmapost@brreg.no Internett: www.brreg.no
Organisasjonsnummer: 974 760 673



Organisasjonsnr: 992 910 925
HOPEN INVEST AS

RESULTATREGNSKAP

Beløp i: NOK	Note	2021	2020
RESULTATREGNSKAP			
Inntekter			
Sum inntekter		0	0
Kostnader			
Lønnskostnad	1	451 746	173 213
Annen driftskostnad		2 738 318	2 520 680
Sum kostnader		3 190 063	2 693 893
Driftsresultat		-3 190 063	-2 693 893
Finansinntekter og finanskostnader			
Annen renteinntekt		60 366	4 233
Annen finansinntekt		31 513 565	5 280 960
Verdiøkning av markedsb. finansielle oml.m	2,3	-4 586 642	13 251 094
Sum finansinntekter		26 987 289	18 536 287
Annen rentekostnad		176 952	71 429
Annen finanskostnad		241 572	
Sum finanskostnader		418 524	71 429
Netto finans		26 568 765	18 464 858
Ordinært resultat før skattekostnad		23 378 701	15 770 964
Skattekostnad på ordinært resultat	4	-1 002 055	534 640
Ordinært resultat etter skattekostnad		24 380 756	15 236 324
Årsresultat		24 380 756	15 236 324
Årsresultat etter minoritetsinteresser		24 380 756	15 236 324
Overføringer og disponeringer			
Tilleggsutbytte		14 000 000	
Overføringer annen egenkapital		10 380 756	15 236 324
Sum overføringer og disponeringer		24 380 756	15 236 324



Organisasjonsnr: 992 910 925
HOPEN INVEST AS

BALANSE

Beløp i: NOK Note 2021 2020

BALANSE - EIENDELER

Anleggsmidler Immaterielle eiendeler

Finansielle anleggsmidler

Investeringer i aksjer og andeler		7 574 736	12 392 516
Andre fordringer	5	4 050 000	4 279 519
Sum finansielle anleggsmidler		11 624 736	16 672 035
Sum anleggsmidler		11 624 736	16 672 035

Omløpsmidler Varer

Fordringer

Andre fordringer	5	20 250	
Sum fordringer		20 250	

Investeringer

Markedsbaserte aksjer	2	161 413 435	146 672 082
Markedsbaserte obligasjoner	3	102 759 734	97 111 211
Sum investeringer		264 173 169	243 783 293

Bankinnskudd, kontanter og lignende

Bankinnskudd, kontanter o. l.		209 236	432 913
Sum bankinnskudd, kontanter og lignende		209 236	432 913

Sum omløpsmidler 264 402 655 244 216 206

SUM EIENDELER 276 027 391 260 888 241

BALANSE - EGENKAPITAL OG GJELD

Egenkapital

Innskutt egenkapital

Aksjekapital	6	104 712	100 000
Beholdning av egne aksjer	6,7	-4 712	
Overkurs	6	9 445 288	
Annen innskutt egenkapital		184 530 001	184 530 001
Sum innskutt egenkapital		194 075 289	184 630 001

Opptjent egenkapital



Annen egenkapital	6	63 612 743	67 407 609
Sum opptjent egenkapital		63 612 743	67 407 609
Sum egenkapital		257 688 032	252 037 610
Gjeld			
Langsiktig gjeld			
Utsatt skatt	4	110 576	1 112 631
Sum avsetninger for forpliktelser		110 576	1 112 631
Annen langsiktig gjeld			
Øvrig langsiktig gjeld	5	9 833 387	2 544 789
Sum annen langsiktig gjeld		9 833 387	2 544 789
Sum langsiktig gjeld		9 943 963	3 657 420
Kortsiktig gjeld			
Gjeld til			
kredittinstitusjoner	5	7 532 877	5 048 236
Leverandørgjeld	5	459 491	20 480
Skyldig offentlige avgifter	5	591	573
Annen kortsiktig gjeld	5	402 437	123 922
Sum kortsiktig gjeld		8 395 396	5 193 211
Sum gjeld		18 339 358	8 850 631
SUM EGENKAPITAL OG GJELD		276 027 391	260 888 241



Organisasjonsnr: 992 910 925
HOPEN INVEST AS

NOTEOPPLYSNINGER - SELSKAP - alle poster oppgitt i hele tall

Note

Antall årsverk i regnskapsåret
0.00

<u>Sum</u>	<u>Beløp</u>
<u>Balanseført verdi 31.12.</u>	<u>Varige driftsmidler Immaterielle eiend.</u>

Konsernregnskap

Morselskapet sitt navn

Forretningskontor for morselskapet

Begrunnelse for at datterselskap er utelatt fra konsolideringen

Konsern, tilknyttet selskap m.v. - fordringer og gjeld

Fordringer

<u>Samlet beløp - tilknyttet selskap</u>	<u>Årets</u>	<u>Fjorårets</u>
--	--------------	------------------

<u>Samlet beløp - foretak i samme konsern</u>	<u>Årets</u>	<u>Fjorårets</u>
---	--------------	------------------

<u>Samlet beløp - foretak i samme konsern</u>	<u>Årets</u>	<u>Fjorårets</u>
---	--------------	------------------

<u>Samlet beløp - felles kontrollert virksomhet</u>	<u>Årets</u>	<u>Fjorårets</u>
---	--------------	------------------

<u>Pantstillelse</u>	<u>Beløp</u>
----------------------	--------------

<u>Beholdning av egne aksjer</u>	<u>Antall</u>	<u>Pålydende</u>	<u>Andel av aksjek.</u>
----------------------------------	---------------	------------------	-------------------------



Note

Lån og sikkerhetsstillelse til medlemmer

Er det gitt lån eller sikkerhetsstillelse til ledende personer: Nei

Opplysninger om:

Medlemmer av:

Mer om lån og sikkerhetsstillelse

Note

Noteopplysninger ut over minimumskravene for små foretak

Fullstendige noteopplysninger fremkommer av vedlagte PDF-dokument



Midt-Troms Revisjon AS

Medlem i Den Norske Revisorforening

Til generalforsamlingen i Hopen Invest AS

UAVHENGIG REVISORS BERETNING

Konklusjon

Vi har revidert Hopen Invest AS' årsregnskap som viser et overskudd på kr 24 380 756.

Årsregnskapet består av balanse per 31. desember 2021 og resultatregnskap for regnskapsåret avsluttet per denne datoen og noter til årsregnskapet, herunder et sammendrag av viktige regnskapsprinsipper.

Etter vår mening

- oppfyller årsregnskapet gjeldende lovkrav, og
- gir årsregnskapet et rettviseende bilde av selskapets finansielle stilling per 31. desember 2021 og av dets resultat for regnskapsåret avsluttet per denne datoen i samsvar med regnskapslovens regler og god regnskapsskikk i Norge.

Grunnlag for konklusjonen

Vi har gjennomført revisjonen i samsvar med de internasjonale revisjonsstandardene International Standards on Auditing (ISA-ene). Våre oppgaver og plikter i henhold til disse standardene er beskrevet nedenfor under Revisors oppgaver og plikter ved revisjonen av årsregnskapet. Vi er uavhengige av selskapet slik det kreves i lov, forskrift og International Code of Ethics for Professional Accountants (inkludert internasjonale uavhengighetsstandarder) utstedt av The International Ethics Standards Board for Accountants (IESBA-reglene), og vi har overholdt våre øvrige etiske forpliktelser i samsvar med disse kravene. Innhentet revisjonsbevis er etter vår vurdering tilstrekkelig og hensiktsmessig som grunnlag for vår konklusjon.

Ledelsens ansvar for årsregnskapet

Styret og daglig leder (ledelsen) er ansvarlig for å utarbeide årsregnskapet og for at det gir et rettviseende bilde i samsvar med regnskapslovens regler og god regnskapsskikk i Norge.

Ledelsen er også ansvarlig for slik intern kontroll som den finner nødvendig for å kunne utarbeide et årsregnskap som ikke inneholder vesentlig feilinformasjon, verken som følge av misligheter eller utilsiktede feil.

Ved utarbeidelsen av årsregnskapet må ledelsen ta standpunkt til selskapets evne til fortsatt drift og opplyse om forhold av betydning for fortsatt drift. Forutsetningen om fortsatt drift skal legges til grunn for årsregnskapet så lenge det ikke er sannsynlig at virksomheten vil bli avvirket.

Revisors oppgaver og plikter ved revisjonen av årsregnskapet

Vårt mål er å oppnå betryggende sikkerhet for at årsregnskapet som helhet ikke inneholder vesentlig feilinformasjon, verken som følge av misligheter eller utilsiktede feil, og å avgi en revisjonsberetning som inneholder vår konklusjon. Betryggende sikkerhet er en høy grad av sikkerhet, men ingen garanti for at en revisjon utført i samsvar med ISA-ene, alltid vil avdekke vesentlig feilinformasjon som eksisterer.

Feilinformasjon kan oppstå som følge av misligheter eller utilsiktede feil. Feilinformasjon blir vurdert som vesentlig dersom den enkeltvis eller samlet med rimelighet kan forventes å påvirke økonomiske beslutninger som brukerne foretar basert på årsregnskapet.

Besøksadresse:	Rådhusveien 1 9300 Finnsnes	Telefon:	95 98 29 10	Postadresse:	Postboks 115 9305 Finnsnes	Bankkonto:	9741 05 32496 Rev.nr/org. nr 885 973 302 MVA
----------------	--------------------------------	----------	-------------	--------------	-------------------------------	------------	---



Midt-Troms Revisjon AS

Som del av en revisjon i samsvar med ISA-ene, utøver vi profesjonelt skjønn og utviser profesjonell skepsis gjennom hele revisjonen. I tillegg:

- identifiserer og vurderer vi risikoen for vesentlig feilinformasjon i årsregnskapet, enten det skyldes misligheter eller utilsiktede feil. Vi utformer og gjennomfører revisjonshandlinger for å håndtere slike risikoer, og innhenter revisjonsbevis som er tilstrekkelig og hensiktsmessig som grunnlag for vår konklusjon. Risikoen for at vesentlig feilinformasjon som følge av misligheter ikke blir avdekket, er høyere enn for feilinformasjon som skyldes utilsiktede feil, siden misligheter kan innebære samarbeid, forfalskning, bevisste utelatelser, uriktige fremstillinger eller overstyring av internkontroll.
- opparbeider vi oss en forståelse av den interne kontroll som er relevant for revisjonen, for å utforme revisjonshandlinger som er hensiktsmessige etter omstendighetene, men ikke for å gi uttrykk for en mening om effektiviteten av selskapets interne kontroll.
- evaluerer vi om de anvendte regnskapsprinsippene er hensiktsmessige og om regnskapsestimatene og tilhørende noteopplysninger utarbeidet av ledelsen er rimelige.
- konkluderer vi på hensiktsmessigheten av ledelsens bruk av fortsatt drift-forutsetningen ved avleggelsen av årsregnskapet, basert på innhentede revisjonsbevis, og hvorvidt det foreligger vesentlig usikkerhet knyttet til hendelser eller forhold som kan skape tvil av betydning om selskapets evne til fortsatt drift. Dersom vi konkluderer med at det eksisterer vesentlig usikkerhet, kreves det at vi i revisjonsberetningen henleder oppmerksomheten på tilleggsopplysningene i årsregnskapet, eller, dersom slike tilleggsopplysninger ikke er tilstrekkelige, at vi modifiserer vår konklusjon om årsregnskapet og årsberetningen. Våre konklusjoner er basert på revisjonsbevis innhentet inntil datoen for revisjonsberetningen. Etterfølgende hendelser eller forhold kan imidlertid medføre at selskapet ikke fortsetter driften.
- evaluerer vi den samlede presentasjonen, strukturen og innholdet i årsregnskapet, inkludert tilleggsopplysningene, og hvorvidt årsregnskapet gir uttrykk for de underliggende transaksjonene og hendelsene på en måte som gir et rettviseende bilde.

Vi kommuniserer med styret blant annet om det planlagte omfanget av revisjonen og til hvilken tid revisjonsarbeidet skal utføres. Vi utveksler også informasjon om forhold av betydning som vi har avdekket i løpet av revisjonen, herunder om eventuelle svakheter av betydning i den interne kontrollen.

Finnsnes, 16. mars 2022

Midt-Troms Revisjon AS

Steinar Paulsen
Statsautorisert revisor



**Årsoppgjør 2021
for**

Hopen Invest AS

Foretaksnummer 992 910 925



Hopen Invest AS

Resultatregnskap

	Note	2021	2020
DRIFTSINNEKTER OG DRIFTSKOSTNADER			
Driftsinntekter			
Sum driftsinntekter		0	0
Driftskostnader			
Lønnskostnad	1	451 746	173 213
Annen driftskostnad		2 738 318	2 520 680
Sum driftskostnader		3 190 063	2 693 893
DRIFTSRESULTAT		(3 190 063)	(2 693 893)
FINANSINNEKTER OG FINANSKOSTNADER			
Finansinntekter			
Verdiøkning av markedsb. finansielle oml.m	2,3	(4 586 642)	13 251 094
Annen renteinntekt		60 366	4 233
Annen finansinntekt		31 513 565	5 280 960
Sum finansinntekter		26 987 289	18 536 287
Finanskostnader			
Annen rentekostnad		176 952	71 429
Annen finanskostnad		241 572	0
Sum finanskostnader		418 524	71 429
NETTO FINANSPOSTER		26 568 765	18 464 858
ORDINÆRT RES. FØR SKATTEKOSTNAD		23 378 701	15 770 964
Skattekostnad på ordinært resultat	4	(1 002 055)	534 640
ORDINÆRT RESULTAT		24 380 756	15 236 324
ÅRSRESULTAT		24 380 756	15 236 324
OVERFØRINGER OG DISPONERINGER			
Tilleggsutbytte		14 000 000	0
Overføringer annen egenkapital		10 380 756	15 236 324
SUM OVERFØRINGER OG DISPONERINGER		24 380 756	15 236 324



Hopen Invest AS

Balanse pr. 31.12.2021

	Note	31.12.2021	31.12.2020
EIENDELER			
ANLEGGSMIDLER			
Finansielle anleggsmidler			
Investeringer i aksjer og andeler		7 574 736	12 392 516
Andre fordringer	5	4 050 000	4 279 519
Sum finansielle anleggsmidler		11 624 736	16 672 035
SUM ANLEGGSMIDLER		11 624 736	16 672 035
OMLØPSMIDLER			
Fordringer			
Andre fordringer	5	20 250	0
Sum fordringer		20 250	0
Investeringer			
Markedsbaserte aksjer	2	161 413 435	146 672 082
Markedsbaserte obligasjoner	3	102 759 734	97 111 211
Sum investeringer		264 173 169	243 783 293
Bankinnskudd, kontanter o.l.		209 236	432 913
SUM OMLØPSMIDLER		264 402 655	244 216 206
SUM EIENDELER		276 027 391	260 888 241




Hopen Invest AS


Balanse pr. 31.12.2021


	Note	31.12.2021	31.12.2020
EGENKAPITAL OG GJELD			
EGENKAPITAL			
Innskutt egenkapital			
Aksjekapital	6	104 712	100 000
Egne aksjer	6,7	(4 712)	0
Overkurs	6	9 445 288	0
Annen innskutt egenkapital		184 530 001	184 530 001
Sum innskutt egenkapital		194 075 289	184 630 001
Opptjent egenkapital			
Annen egenkapital	6	63 612 743	67 407 609
Sum opptjent egenkapital		63 612 743	67 407 609
SUM EGENKAPITAL		257 688 032	252 037 610
GJELD			
LANGSIKTIG GJELD			
Avsetning for forpliktelser			
Utsatt skatt	4	110 576	1 112 631
Sum avsetning for forpliktelser		110 576	1 112 631
Annen langsiktig gjeld			
Øvrig langsiktig gjeld	5	9 833 387	2 544 789
Sum annen langsiktig gjeld		9 833 387	2 544 789
SUM LANGSIKTIG GJELD		9 943 963	3 657 420
KORTSIKTIG GJELD			
Gjeld til kredittinstitusjoner	5	7 532 877	5 048 236
Leverandørgjeld	5	459 491	20 480
Skyldig offentlige avgifter	5	591	573
Annen kortsiktig gjeld	5	402 437	123 922
SUM KORTSIKTIG GJELD		8 395 396	5 193 211
SUM GJELD		18 339 358	8 850 631
SUM EGENKAPITAL OG GJELD		276 027 391	260 888 241

Oslo, 16. mars 2022


Hallvard Bjørnarsen Østgård
Styrets leder


Arvid Andreas Nergård
Styremedlem


Bernt Endrerud
Styremedlem


Thomas Johnsen
Styremedlem



Hopen Invest AS

Noter 2021

Regnskapsprinsipper.

Årsregnskapet er satt opp i samsvar med regnskapsloven og god regnskapsskikk for små foretak.

a) Driftsinntekter

Inntektsføring ved salg av varer skjer på leveringstidspunktet. Tjenester inntektsføres etter hvert som de leveres.

b) Omløpsmidler/Kortsiktig gjeld

Omløpsmidler og kortsiktig gjeld omfatter normalt poster som forfaller til betaling innen ett år etter balansedagen, samt poster som knytter seg til varekretsløpet. Omløpsmidler vurderes til laveste verdi av anskaffelseskost og antatt virkelig verdi.

Selskapets investeringer i markedsbasert aksjer, fond og obligasjoner er vurdert til markedsverdi prinsippet.

c) Anleggsmidler

Anleggsmidler omfatter eiendeler bestemt til varig eie og bruk. Anleggsmidler er vurdert til anskaffelseskost. Varige driftsmidler balanseføres og avskrives over driftsmidlets økonomiske levetid. Varige driftsmidler nedskrives til gjenvinnbart beløp ved verdifall som forventes ikke å være forbigående. Gjenvinnbart beløp er det høyeste av netto salgsverdi og verdi i bruk. Verdi i bruk er nåverdi av fremtidige kontantstrømmer knyttet til eiendelen. Nedskrivningen reverseres når grunnlaget for nedskrivningen ikke lenger er til stede.

d) Fordringer

Kundefordringer og andre fordringer oppføres til pålydende etter fradrag for avsetning til forventet tap. Avsetning til tap gjøres på grunnlag av en individuell vurdering av de enkelte fordringene.

e) Skatt

Skattekostnaden i resultatregnskapet omfatter både periodens betalbare skatt og endring i utsatt skatt. Utsatt skatt er beregnet med 22 % på grunnlag av de midlertidige forskjeller som eksisterer mellom regnskapsmessige og skattemessige verdier, samt ligningsmessig underskudd til fremføring ved utgangen av regnskapsåret.



Hopen Invest AS

Noter 2021

Note 1 - Lønnskostnad

Selskapet har i 2021 sysselsatt 0 årsverk.

Note 2 - Markedsbaserte aksjer

Selskapet bruker markedsverdiprinsippet ved vurderinger av markedsbaserte investeringer i andre selskaper.

	I fjor	I år
Balanseført verdi pr 31.12.	146 672 082	161 413 435
Anskaffelseskost pr 31.12.	92 453 030	116 849 566

Note 3 - Markedsbaserte obligasjoner

Selskapet bruker markedsverdiprinsippet ved vurderinger av investeringer i markedsbaserte obligasjoner.

	I fjor	I år
Balanseført verdi pr 31.12.	97 111 211	102 759 734
Anskaffelseskost pr 31.12.	89 624 168	101 094 823

Note 4 - Skattekostnad på ordinært resultat

Spesifikasjon av årets skattegrunnlag:

Resultat før skattekostnader	23 378 701
+ Permanente og andre forskjeller	-22 111 367
+ Endring i midlertidige forskjeller	428 217
= Inntekt før anvendelse av framført underskudd	1 695 551
- Anvendt skattemessig framførbart underskudd	1 695 551
= Inntekt	0

Spesifikasjon av årets skattekostnad:

Beregnet skatt av årets resultat	0
= Sum betalbar skatt	0
+/- Endring i utsatt skatt (regnskapsført)	-1 002 055
+/- Endring i utsatt skattefordel (regnskapsført)	0
= Ordinær skattekostnad	-1 002 055
Skattesats i inntektsåret	22

Betalbar skatt i balansen består av

Sum betalbar skatt	0
= Betalbar skatt i balansen	0
<u>Utsatt skatt/utsatt skattefordel</u>	

2021

2020

Noter for Hopen Invest AS

Organisasjonsnr. 992 910 925



Hopen Invest AS

Noter 2021

+ Gevinst- og tapskonto	598 810	748 512
+ Andre forskjeller	-362 595	-84 080
+ Aksjer og andre verdipapirer	1 664 912	7 487 043
- Skattem. fremf. underskudd som utlignes	1 398 508	3 094 059
= Grunnlag utsatt skatt	502 618	5 057 416
Utsatt skatt	110 576	1 112 631

Note 5 - Fordringer og gjeld

Gjeldspost med forfall senere enn 5 år fra balansedagen utgjør pr 31.12. i år kr 0

Fordringer med forfall senere enn 5 år fra balansedagen utgjør pr 31.12. i år kr 0

Note 6 - Egenkapital bevegelser

	Aksjekapital	Egne Aksjer	Overkurs	Annen Inns egenkapital	Annen Egenkapital
Pr 1.1.	100 000	0	0	184 530 001	67 407 609
Årets resultat	0	0	0	0	24 380 756
Kapitalutvidelse	4 712	0	9 445 288	0	0
Kjøp egne aksjer	0	-4 712	0	0	-14 175 622
Tilleggsutbytte	0	0	0	0	-14 000 000
Pr 31.12.	104 712	- 4 712	9 445 288	184 530 001	63 612 743

Note 7 - Egne aksjer

Selskapet har en beholdning på 4 712 egne aksjer. Samlet kostpris for ervervet er kr 14 180 334.