



## ÅRSREGNSKAPET FOR REGNSKAPSÅRET 2022 - GENERELL INFORMASJON

### Enheten

Organisasjonsnummer:	976 575 687
Organisasjonsform:	Aksjeselskap
Foretaksnavn:	PER EKTVEDT HOLDING AS
Forretningsadresse:	Industriveien 4 3174 REVETAL

### Regnskapsår

Årsregnskapets periode:	01.01.2022 - 31.12.2022
-------------------------	-------------------------

### Konsern

Mørselskap i konsern:	Ja
Konsernregnskap lagt ved:	Ja

### Regnskapsregler

Regler for små foretak benyttet:	Nei
Benyttet ved utarbeidelsen av årsregnskapet til selskapet:	Regnskapslovens alminnelige regler
Benyttet ved utarbeidelsen av årsregnskapet til konsernet:	Regnskapslovens alminnelige regler

### Årsregnskapet fastsatt av kompetent organ

Bekreftet av representant for selskapet:	Hans Ektvedt
Dato for fastsettelse av årsregnskapet:	27.06.2023

### Grunnlag for avgivelse

År 2022: Årsregnskapet er elektronisk innlevert  
År 2021: Tall er hentet fra elektronisk innlevert årsregnskap fra 2022

*Det er ikke krav til at årsregnskapet m.v. som sendes til Regnskapsregisteret er undertegnet. Kontrollen på at dette er utført ligger hos revisor/enhetens øverste organ. Sikkerheten ivaretas ved at innsender har rolle/rettighet for innsending av årsregnskapet via Altinn, og ved at det bekreftes at årsregnskapet er fastsatt av kompetent organ.*

Brønnøysundregistrene, 17.07.2024



## Resultatregnskap

Beløp i: NOK	Note	2022	2021
<b>RESULTATREGNSKAP</b>			
<b>Inntekter</b>			
Salgsinntekt		798 533	
Annen driftsinntekt		190 000	
<b>Sum inntekter</b>		<b>988 533</b>	
<b>Kostnader</b>			
Varekostnad			1 856
Lønnskostnad	2		
Annen driftskostnad		1 528 276	327 082
<b>Sum kostnader</b>		<b>1 528 276</b>	<b>328 939</b>
<b>Driftsresultat</b>		<b>-539 743</b>	<b>-328 939</b>
<b>Finansinntekter og finanskostnader</b>			
Inntekt på investering i datterselskap		9 590 000	10 192 000
Renteinntekt fra foretak i samme konsern			33 000
Annen renteinntekt		148 693	182 342
<b>Sum finansinntekter</b>		<b>9 738 693</b>	<b>10 407 342</b>
Verdireduksjon markedsbaserte omløpsmidler		102 894	
Annen rentekostnad		214 364	175 823
Annen finanskostnad			1 500
<b>Sum finanskostnader</b>		<b>317 258</b>	<b>177 323</b>
<b>Netto finans</b>		<b>9 421 435</b>	<b>10 230 019</b>
<b>Ordinært resultat før skattekostnad</b>		<b>8 881 692</b>	<b>9 901 080</b>
Skattekostnad på resultat	3	-126 926	-64 002
<b>Ordinært resultat etter skattekostnad</b>		<b>9 008 618</b>	<b>9 965 082</b>
<b>Årsresultat</b>	4	<b>9 008 618</b>	<b>9 965 082</b>
<b>Årsresultat etter minoritetsinteresser</b>		<b>9 008 618</b>	<b>9 965 082</b>
<b>Totalresultat</b>		<b>9 008 618</b>	<b>9 965 082</b>



## Resultatregnskap

Beløp i: NOK	Note	2022	2021
<b>Overføringer og disponeringer</b>			
Ordinært utbytte		6 000 000	2 000 000
Avsatt til annen egenkapital		3 008 618	7 965 082
<b>Sum overføringer og disponeringer</b>		<b>9 008 618</b>	<b>9 965 082</b>



## Balanse

Beløp i: NOK	Note	2022	2021
<b>BALANSE - EIENDELER</b>			
<b>Anleggsmidler</b>			
<b>Immaterielle eiendeler</b>			
Utsatt skattefordel	3	190 928	64 002
<b>Sum immaterielle eiendeler</b>		<b>190 928</b>	<b>64 002</b>
<b>Finansielle anleggsmidler</b>			
Investering i datterselskap	5	11 078 172	11 078 172
Investering i annet foretak i samme konsern	5		
Lån til foretak i samme konsern	6, 7	29 633 619	29 333 619
Investeringer i tilknyttet selskap	5	722 400	722 400
Lån til tilknyttet selskap og felles kontrollert virksomhet	6	100 000	100 000
Investeringer i aksjer og andeler	8	2 553 854	1 019 097
Obligasjoner	8	1 168 722	1 208 500
Andre langsiktige fordringer	6, 7	301 268	310 126
<b>Sum finansielle anleggsmidler</b>		<b>45 558 035</b>	<b>43 771 914</b>
<b>Sum anleggsmidler</b>		<b>45 748 963</b>	<b>43 835 916</b>
<b>Omløpsmidler</b>			
<b>Varer</b>			
<b>Fordringer</b>			
Kundefordringer	6	759 134	100 105
Andre kortsiktige fordringer		25 004	95 998
Konsernfordringer	6	11 590 000	10 192 000
<b>Sum fordringer</b>		<b>12 374 138</b>	<b>10 388 103</b>
<b>Investeringer</b>			
Aksjer og andeler i foretak i samme konsern	5		
<b>Bankinnskudd, kontanter og lignende</b>			
Bankinnskudd, kontanter o.l.		3 604 880	8 084 814
<b>Sum bankinnskudd, kontanter og lignende</b>		<b>3 604 880</b>	<b>8 084 814</b>
<b>Sum omløpsmidler</b>		<b>15 979 017</b>	<b>18 472 917</b>



### Balanse

Beløp i: NOK	Note	2022	2021
<b>SUM EIENDELER</b>		<b>61 727 980</b>	<b>62 308 833</b>
<b>BALANSE - EGENKAPITAL OG GJELD</b>			
<b>Egenkapital</b>			
<b>Innskutt egenkapital</b>			
Aksjekapital	4, 9	200 000	200 000
Beholdning av egne aksjer	4, 9		
Overkurs	4		
Annen innskutt egenkapital	4		
<b>Sum innskutt egenkapital</b>		<b>200 000</b>	<b>200 000</b>
<b>Opptjent egenkapital</b>			
Fond for vurderingsforskjeller	4		
Annen egenkapital	4	45 555 782	42 744 164
Udekket tap	4		
<b>Sum opptjent egenkapital</b>		<b>45 555 782</b>	<b>42 744 164</b>
<b>Sum egenkapital</b>	4	<b>45 755 782</b>	<b>42 944 164</b>
<b>Gjeld</b>			
<b>Langsiktig gjeld</b>			
Utsatt skatt	3		
<b>Annen langsiktig gjeld</b>			
Gjeld til kredittinstitusjoner	7	3 416 666	4 333 333
Øvrig langsiktig gjeld	6, 7		
<b>Sum annen langsiktig gjeld</b>		<b>3 416 666</b>	<b>4 333 333</b>
<b>Sum langsiktig gjeld</b>		<b>3 416 666</b>	<b>4 333 333</b>
<b>Kortsiktig gjeld</b>			
Gjeld til kredittinstitusjoner		5 664 958	5 602 603
Leverandørgjeld		223 291	58 161
Betalbar skatt	3		
Skyldig offentlige avgifter		43 221	
Utbytte		6 000 000	2 000 000



## Balanse

<b>Beløp i: NOK</b>	<b>Note</b>	<b>2022</b>	<b>2021</b>
Kortsiktig konserngjeld	6	582 176	1 082 176
Annen kortsiktig gjeld		41 887	6 288 395
<b>Sum kortsiktig gjeld</b>		<b>12 555 533</b>	<b>15 031 336</b>
<b>Sum gjeld</b>		<b>15 972 199</b>	<b>19 364 669</b>
<b>SUM EGENKAPITAL OG GJELD</b>		<b>61 727 980</b>	<b>62 308 833</b>



### Konsernets resultatregnskap

Beløp i: NOK	Note	2022	2021
<b>RESULTATREGNSKAP</b>			
<b>Inntekter</b>			
Salgsinntekt	2	217 591 535	194 051 524
Annen driftsinntekt		9 749 311	10 073 009
<b>Sum inntekter</b>		<b>227 340 846</b>	<b>204 124 533</b>
<b>Kostnader</b>			
Varekostnad	2	90 257 047	78 748 381
Lønnskostnad	3	92 226 528	81 933 393
Avskrivning av driftsmidler og immaterielle eiendeler	4, 5	4 115 393	4 198 776
Annen driftskostnad	3	22 725 465	21 738 477
<b>Sum kostnader</b>		<b>209 324 434</b>	<b>186 619 027</b>
<b>Driftsresultat</b>		<b>18 016 412</b>	<b>17 505 506</b>
<b>Finansinntekter og finanskostnader</b>			
Inntekt på investering i tilknyttet selskap		78 920	74 457
Annen renteinntekt		389 460	183 857
Annen finansinntekt		334	57 675
<b>Sum finansinntekter</b>		<b>468 714</b>	<b>315 989</b>
Verdireduksjon markedsbaserte omløpsmidler		102 894	
Annen rentekostnad		1 058 773	999 917
Annen finanskostnad		72 178	26 640
<b>Sum finanskostnader</b>		<b>1 233 845</b>	<b>1 026 557</b>
<b>Netto finans</b>		<b>-765 131</b>	<b>-710 567</b>
<b>Ordinært resultat før skattekostnad</b>		<b>17 251 281</b>	<b>16 794 939</b>
Skattekostnad på ordinært resultat	6	3 339 710	3 823 278
<b>Ordinært resultat etter skattekostnad</b>		<b>13 911 571</b>	<b>12 971 661</b>
<b>Årsresultat</b>	7	<b>13 911 571</b>	<b>12 971 661</b>
Minoritetsinteresser		871 969	865 873
<b>Årsresultat etter minoritetsinteresser</b>		<b>13 039 602</b>	<b>12 105 788</b>



## Konsernets resultatregnskap

<b>Beløp i: NOK</b>	<b>Note</b>	<b>2022</b>	<b>2021</b>
<b>Totalresultat</b>		<b>13 039 602</b>	<b>12 105 788</b>
<b>Overføringer og disponeringer</b>			
Avsatt til fond for vurderingsforskjeller		78 810	74 357
Ordinært utbytte		6 410 000	2 408 000
Avsatt til annen egenkapital		6 550 792	9 623 431
<b>Sum overføringer og disponeringer</b>		<b>13 039 602</b>	<b>12 105 788</b>



## Konsernets balanse

Beløp i: NOK	Note	2022	2021
<b>BALANSE - EIENDELER</b>			
<b>Anleggsmidler</b>			
<b>Immaterielle eiendeler</b>			
Utsatt skattefordel	6	-4 719	
Goodwill	4	2 004 842	2 767 263
<b>Sum immaterielle eiendeler</b>		<b>2 000 123</b>	<b>2 767 263</b>
<b>Varige driftsmidler</b>			
Tomter, bygninger o.a. fast eiendom	5	85 998 448	79 944 931
Maskiner og anlegg	5		
Skip og flytende installasjoner	5		
Driftsløsøre, inventar o.a. utstyr	5	2 736 811	3 020 438
<b>Sum varige driftsmidler</b>	5	<b>88 735 258</b>	<b>82 965 368</b>
<b>Finansielle anleggsmidler</b>			
Investering i datterselskap	8		
Investering i annet foretak i samme konsern	8		
Lån til foretak i samme konsern	9		
Investeringer i tilknyttet selskap	8	1 521 550	1 442 740
Lån til tilknyttet selskap og felles kontrollert virksomhet	9	100 000	100 000
Investeringer i aksjer og andeler		2 581 354	1 044 097
Obligasjoner		1 168 722	1 208 500
Andre langsiktige fordringer	9	581 276	688 149
<b>Sum finansielle anleggsmidler</b>		<b>5 952 902</b>	<b>4 483 486</b>
<b>Sum anleggsmidler</b>		<b>96 688 284</b>	<b>90 216 117</b>
<b>Omløpsmidler</b>			
<b>Varer</b>			
<b>Sum varer</b>		<b>7 724 618</b>	<b>7 282 568</b>
<b>Fordringer</b>			
Kundefordringer	2, 10	41 879 525	36 441 090
Andre kortsiktige fordringer	9, 10	5 930 516	4 826 827
<b>Sum fordringer</b>	9	<b>47 810 041</b>	<b>41 267 917</b>



### Konsernets balanse

Beløp i: NOK	Note	2022	2021
<b>Investeringer</b>			
Markedsbaserte aksjer		2 500	5 000
<b>Sum investeringer</b>		<b>2 500</b>	<b>5 000</b>
<b>Bankinnskudd, kontanter og lignende</b>			
Bankinnskudd, kontanter o.l.	11	20 027 465	20 385 983
<b>Sum bankinnskudd, kontanter og lignende</b>		<b>20 027 465</b>	<b>20 385 983</b>
<b>Sum omløpsmidler</b>		<b>75 564 624</b>	<b>68 941 469</b>
<b>SUM EIENDELER</b>		<b>172 252 908</b>	<b>159 157 585</b>
<b>BALANSE - EGENKAPITAL OG GJELD</b>			
<b>Egenkapital</b>			
<b>Innskutt egenkapital</b>			
Aksjekapital	7, 12	200 000	200 000
Beholdning av egne aksjer	7, 12		
Overkurs	7		
<b>Sum innskutt egenkapital</b>		<b>200 000</b>	<b>200 000</b>
<b>Opptjent egenkapital</b>			
Fond for vurderingsforskjeller	7	799 150	720 340
Annen egenkapital	7	82 480 694	75 716 903
Minoritetsinteresser	7	1 124 955	662 986
<b>Sum opptjent egenkapital</b>		<b>84 404 799</b>	<b>77 100 229</b>
<b>Sum egenkapital</b>	7	<b>84 604 799</b>	<b>77 300 229</b>
<b>Gjeld</b>			
<b>Langsiktig gjeld</b>			
Utsatt skatt	6	5 148 174	5 502 314
<b>Sum avsetninger for forpliktelser</b>		<b>5 148 174</b>	<b>5 502 314</b>
<b>Annen langsiktig gjeld</b>			
Gjeld til kredittinstitusjoner	9	26 709 416	23 086 084
Øvrig langsiktig gjeld	9, 10		
<b>Sum annen langsiktig gjeld</b>		<b>26 709 416</b>	<b>23 086 084</b>



## Konsernets balanse

<b>Beløp i: NOK</b>	<b>Note</b>	<b>2022</b>	<b>2021</b>
<b>Sum langsiktig gjeld</b>		<b>31 857 590</b>	<b>28 588 398</b>
<b>Kortsiktig gjeld</b>			
Gjeld til kredittinstitusjoner		8 167 387	8 483 096
Leverandørgjeld	10	10 796 314	8 966 742
Betalbar skatt	6	3 689 131	3 206 002
Skyldig offentlige avgifter		13 155 443	12 006 426
Utbytte		6 410 000	2 408 000
Annen kortsiktig gjeld	2, 10	13 572 243	18 198 693
<b>Sum kortsiktig gjeld</b>		<b>55 790 519</b>	<b>53 268 959</b>
<b>Sum gjeld</b>		<b>87 648 109</b>	<b>81 857 357</b>
<b>SUM EGENKAPITAL OG GJELD</b>		<b>172 252 908</b>	<b>159 157 585</b>



	BankID Signing Marius Ektvedt 2023-06-16
	BankID Signing Elin Hvidsten Ektvedt 2023-06-16
	BankID Signing Hans Ektvedt 2023-06-17
	BankID Signing Anders August Ektvedt 2023-06-23



# Konsernregnskap 2022 Per Ektvedt Holding AS

Konsernregnskap  
Årsberetning  
Noter til konsernregnskap  
Revisjonsberetning



Org.nr.: 976 575 687



Årsberetning 2022 – Per Ektvedt Holding AS / PEC Konsern

## Virksomhetens art og tilholdssted

Per Ektvedt Holding AS eies av Hans Ektvedt med 100 %.

Selskapet deltar ved aksjeeie eller andre former for eierskap i andre selskaper.

Per Ektvedt Holding AS har eierinteresser i følgende selskap pr 31.12.22;

- PEC Elektro Tønsberg AS 100 %
- PEC Elektro Sandefjord AS 100 %
- PEC Elektriker'n AS 100 %
- Nilsen Elektro AS 100 %
- PEC Rørlegger AS 100 %
- PEC Eiendom AS 100 %
- Stokke Rørhandel AS 59 %
- B Tre Eiendom AS 33 %

Selskapets virksomheter foregår hovedsakelig i Vestfold.

Konsernet har lokalisert sine kontorer i Horten, Revetal, Tønsberg og Sandefjord.

Hovedkontoret ligger på Revetal i Tønsberg kommune.

## Redegjørelse for årsregnskapet

### Konsern

Omsetningen har økt fra NOK 204 124 533 i 2021 til NOK 227 340 846 i 2022.

Driftsresultatet har økt fra NOK 17 505 506 i 2021 til NOK 18 016 412 i 2022.

### Morselskap

Årsresultatet for 2022 ble på NOK 13 911 571. Resultatet for 2021 ble på NOK 12 971 661.

## Fremtidig utvikling

Markedsutviklingen de neste årene er noe usikker.

Konsernet vil ha økt fokus på å effektivisere driften gjennom digitalisering av prosjektstyring, regnskap, lønn og innkjøp.

Det vil de neste årene bli investert i nye eiendommer og tiltak som reduserer dagens forbruk av energi.

PEC Eiendom AS består i dag av følgende eiendommer:

- Kilengaten 1 5.100 m<sup>2</sup>
- Kilengaten 2 1.200 m<sup>2</sup>
- Kilengaten 7 (tomt) 4.420 m<sup>2</sup>
- Halfdan Wilhelmsens Alle 48 2.000 m<sup>2</sup>
- Grønligata 21A 625 m<sup>2</sup>
- Industriveien 4(0.etg og 1.etg) 300 m<sup>2</sup>
- Andebuveien 829 262 m<sup>2</sup>



Over 70% av disponibelt areal er utleid.

Etter flere år med systematiske oppgraderinger fremstår alle eiendommene i god forfatning.

## Finansiell risiko

Risikoen for tap på fordringer er vurdert som lav, men en økning kan ventes på grunn av endring i markedsforholdene.

Selskapet vurderer likviditeten i selskapet som god, men vi har økende fokus på forfalte fordringer.

## Fortsatt drift

I samsvar med regnskapsloven § 3-3a bekreftes det at forutsetningene om fortsatt drift er til stede. Konsernet er i en sunn økonomisk og finansiell stilling.

## Resultatdisponering

Styret foreslår følgende disponering av årsresultatet i:

- Per Ektvedt Holding AS:

Avsatt til utbytte	NOK 6 000 000
Annen egenkapital	NOK 3 116 231
<b>Totalt disponert</b>	<b>NOK 9 116 231</b>

- PEC Konsern AS:

Avsatt til fond for vurderingsforskjeller	NOK 78 810
Avsatt til utbytte	NOK 6 410 000
Annen egenkapital	NOK 6 658 405
<b>Totalt disponert</b>	<b>NOK 13 147 215</b>

Forslaget er begrunnet i eiernes ønske om å styrke kapitalstrukturen i selskapet.

## Arbeidsmiljø

Antall ansatte og sykefravær i konsernet består av følgende:

• PEC Elektro Tønsberg AS	33 ansatte	6,2 % sykefravær
• PEC Elektro Sandefjord AS	33 ansatte	3,9 % sykefravær
• PEC Elektriker'n AS	9 ansatte	5,1 % sykefravær
• Nilsen Elektro AS	25 ansatte	4,8 % sykefravær
• PEC Rørlegger AS	4 ansatte	7,0 % sykefravær
• PEC Eiendom AS	1 ansatte	0 % sykefravær
• Stokke Rørhandel AS	15 ansatte	4,5 % sykefravær
• B Tre Eiendom AS	0 ansatte	0 % sykefravær
• Per Ektvedt Holding AS	0 ansatte	0 % sykefravær

Bedriftene i PEC konsernet har inngått avtale med E2 Helse.

Denne avtalen har eksistert over flere år og skal utfylle vårt lokale HMS arbeid.

Samarbeidet med de ansattes organisasjoner har vært konstruktivt og bidratt positivt til driften.

## Likestilling og diskriminering

Konsernet har som mål å være en arbeidsplass der det råder full likestilling mellom kvinner og menn.



I 2022 var det ansatt 3 kvinner i PEC-konsernet.

## Ytre miljø

Bedriftene i PEC-konsernet jobber aktivt med å innføre positive miljøtiltak.

PEC har som målsetning at alle bedriftene vi er majoritetseiere av, skal være miljøfyrtårn.

Følgende bedrifter er registrert som miljøfyrtårn:

- PEC Elektro Tønsberg AS
- PEC Elektro Sandefjord AS
- PEC Elektriker'n AS
- Nilsen Elektro AS

Forsikring for styrets medlemmer og daglig leder

Det er tegnet forsikring for styrets medlemmer og daglig leder for deres mulige ansvar ovenfor foretaket og tredjepersoner.

## Åpenhetsloven

Redegjørelse knyttet til åpenhetsloven vil offentliggjøres på selskapets hjemmesider innen 30. juni.

Revetal, 16. juni 2023

---

Hans Ektvedt  
Daglig leder / Styreleder

---

Elin Ektvedt  
Styremedlem

---

Marius Ektvedt  
Styremedlem

---

Anders August Ektvedt  
Styremedlem



## RESULTATREGNSKAP - MOR/KONSERN

Per Ektvedt Holding AS Konsernregnskap

2022	Morselskap 2021		Note	Konsern 2022	2021
<b>DRIFTSINNEKTER OG DRIFTSKOSTNADER</b>					
798 533	0	Salgsinntekt	2	217 591 535	194 051 524
190 000	0	Annen driftsinntekt		9 749 311	10 073 009
<b>988 533</b>	<b>0</b>	<b>Sum driftsinntekter</b>		<b>227 340 846</b>	<b>204 124 533</b>
0	1 856	Varekostnad	2	90 257 047	78 748 381
0	0	Lønnskostnad	3	92 226 528	81 933 393
0	0	Avskrivning av driftsmidler og immaterielle	4, 5	4 115 393	4 198 776
1 528 276	327 082	Annen driftskostnad	3	22 725 465	21 738 477
<b>1 528 276</b>	<b>328 939</b>	<b>Sum driftskostnader</b>		<b>209 324 434</b>	<b>186 619 027</b>
<b>-539 743</b>	<b>-328 939</b>	<b>Driftsresultat</b>		<b>18 016 412</b>	<b>17 505 506</b>
<b>FINANSINNEKTER OG FINANSKOSTNADER</b>					
9 590 000	10 192 000	Inntekt på investering i datterselskap		0	0
0	0	Inntekt på investering i tilknyttet selskap		78 920	74 457
0	33 000	Renteinntekt fra foretak i samme konsern		0	0
148 693	161 217	Annen renteinntekt		389 460	183 857
0	21 125	Annen finansinntekt		334	57 675
102 894	0	Verdireduksjon markedsbaserte omløpsmid		102 894	0
214 364	175 823	Annen rentekostnad		1 058 773	999 917
0	1 500	Annen finanskostnad		72 178	26 640
<b>9 421 435</b>	<b>10 230 019</b>	<b>Resultat av finansposter</b>		<b>-765 131</b>	<b>-710 567</b>
<b>8 881 692</b>	<b>9 901 080</b>	<b>Ordinært resultat før skattekostnad</b>		<b>17 251 281</b>	<b>16 794 939</b>
-126 926	-64 002	Skattekostnad på ordinært resultat	6	3 339 710	3 823 278
<b>9 008 618</b>	<b>9 965 082</b>	<b>Ordinært resultat</b>		<b>13 911 571</b>	<b>12 971 661</b>
<b>9 008 618</b>	<b>9 965 082</b>	<b>Årsresultat</b>	7	<b>13 911 571</b>	<b>12 971 661</b>
0	0	Minoritetens andel		871 969	865 873
<b>9 008 618</b>	<b>9 965 082</b>	<b>Majoritetens andel</b>		<b>13 039 602</b>	<b>12 105 788</b>
<b>OVERFØRINGER</b>					
0	0	Avsatt til fond for vurderingsforskjeller		78 810	74 357
6 000 000	2 000 000	Avsatt til utbytte		6 410 000	2 408 000
3 008 618	7 965 082	Avsatt til annen egenkapital		6 550 792	9 623 431
<b>9 008 618</b>	<b>9 965 082</b>	<b>Sum disponert</b>		<b>13 039 602</b>	<b>12 105 788</b>



<b>BALANSE - MOR/KONSERN</b>					
Per Ektvedt Holding AS Konsernregnskap					
2022	Morselskap 2021		Note	Konsern 2022	2021
<b>EIENDELER</b>					
<b>ANLEGGSMIDLER</b>					
190 928	64 002	Utsatt skattefordel	6	-4 719	0
0	0	Goodwill	4	2 004 842	2 767 263
<b>190 928</b>	<b>64 002</b>	<b>Sum immaterielle eiendeler</b>		<b>2 000 123</b>	<b>2 767 263</b>
<b>VARIGE DRIFTSMIDLER</b>					
0	0	Tomter, bygninger o.a. fast eiendom	5	85 998 448	79 944 931
0	0	Driftsløsøre, inventar o.a. utstyr	5	2 736 811	3 020 438
<b>0</b>	<b>0</b>	<b>Sum varige driftsmidler</b>	<b>5</b>	<b>88 735 258</b>	<b>82 965 368</b>
<b>FINANSIELLE ANLEGGSMIDLER</b>					
11 078 172	11 078 172	Investeringer i datterselskap	8	0	0
29 633 619	29 333 619	Lån til foretak i samme konsern	9	0	0
722 400	722 400	Investeringer i tilknyttet selskap	8	1 521 550	1 442 740
301 268	310 126	Andre langsiktige fordringer	9	581 276	688 149
100 000	100 000	Lån til tilknyttet selskap og felles kontroller	9	100 000	100 000
2 553 854	1 019 097	Investeringer i aksjer og andeler		2 581 354	1 044 097
1 168 722	1 208 500	Obligasjoner		1 168 722	1 208 500
<b>45 558 035</b>	<b>43 771 914</b>	<b>Sum finansielle anleggsmidler</b>		<b>5 952 902</b>	<b>4 483 486</b>
<b>45 748 963</b>	<b>43 835 916</b>	<b>Sum anleggsmidler</b>		<b>96 688 284</b>	<b>90 216 117</b>
<b>OMLØPSMIDLER</b>					
0	0	Lager av varer og annen beholdning		7 724 618	7 282 568
<b>FORDRINGER</b>					
759 134	0	Kundefordringer	2, 10	41 879 525	36 441 090
11 615 004	10 388 103	Andre kortsiktige fordringer	9, 10	5 930 516	4 826 827
<b>12 374 138</b>	<b>10 388 103</b>	<b>Sum fordringer</b>	<b>9</b>	<b>47 810 041</b>	<b>41 267 917</b>
0	0	Markedsbaserte aksjer		2 500	5 000
<b>0</b>	<b>0</b>	<b>Sum investeringer</b>		<b>2 500</b>	<b>5 000</b>
3 604 880	8 084 814	Bankinnskudd, kontanter o.l.	11	20 027 465	20 385 983
<b>15 979 017</b>	<b>18 472 917</b>	<b>Sum omløpsmidler</b>		<b>75 564 624</b>	<b>68 941 469</b>
<b>61 727 980</b>	<b>62 308 833</b>	<b>Sum eiendeler</b>		<b>172 252 908</b>	<b>159 157 585</b>



<b>BALANSE - MOR/KONSERN</b>					
Per Ektvedt Holding AS Konsernregnskap					
2022	Morselskap 2021		Note	Konsern 2022	2021
<b>EGENKAPITAL OG GJELD</b>					
<b>INNSKUTT EGENKAPITAL</b>					
200 000	200 000	Aksjekapital	7, 12	200 000	200 000
<b>200 000</b>	<b>200 000</b>	<b>Sum innskutt egenkapital</b>		<b>200 000</b>	<b>200 000</b>
<b>OPPTJENT EGENKAPITAL</b>					
0	0	Fond for vurderingsforskjeller	7	799 150	720 340
45 555 782	42 744 164	Annen egenkapital	7	82 480 694	75 716 903
0	0	Minoritetsinteresser	7	1 124 955	662 986
<b>45 555 782</b>	<b>42 744 164</b>	<b>Sum opptjent egenkapital</b>		<b>84 404 799</b>	<b>77 100 229</b>
<b>45 755 782</b>	<b>42 944 164</b>	<b>Sum egenkapital</b>	<b>7</b>	<b>84 604 799</b>	<b>77 300 229</b>
<b>GJELD</b>					
<b>AVSETNING FOR FORPLIKTELSER</b>					
0	0	Utsatt skatt	6	5 148 174	5 502 314
<b>0</b>	<b>0</b>	<b>Sum avsetning for forpliktelser</b>		<b>5 148 174</b>	<b>5 502 314</b>
<b>ANNEN LANGSIKTIG GJELD</b>					
3 416 666	4 333 333	Gjeld til kredittinstitusjoner	9	26 709 416	23 086 084
<b>3 416 666</b>	<b>4 333 333</b>	<b>Sum annen langsiktig gjeld</b>		<b>26 709 416</b>	<b>23 086 084</b>
<b>KORTSIKTIG GJELD</b>					
5 664 958	5 602 603	Gjeld til kredittinstitusjoner		8 167 387	8 483 096
223 291	58 161	Leverandørgjeld	10	10 796 314	8 966 742
0	0	Betalbar skatt	6	3 689 131	3 206 002
43 221	0	Skyldig offentlige avgifter		13 155 443	12 006 426
6 000 000	2 000 000	Utbytte		6 410 000	2 408 000
624 063	7 370 571	Annen kortsiktig gjeld	2, 10	13 572 243	18 198 693
<b>12 555 533</b>	<b>15 031 336</b>	<b>Sum kortsiktig gjeld</b>		<b>55 790 519</b>	<b>53 268 959</b>
<b>15 972 199</b>	<b>19 364 669</b>	<b>Sum gjeld</b>		<b>87 648 109</b>	<b>81 857 357</b>
<b>61 727 980</b>	<b>62 308 833</b>	<b>Sum egenkapital og gjeld</b>		<b>172 252 908</b>	<b>159 157 585</b>

Revetal, 16.06.2023  
Styret i Per Ektvedt Holding AS

Elin Hvidsten Ektvedt  
Styremedlem

Marius Ektvedt  
Styremedlem

Anders August Ektvedt  
Styremedlem

Hans Ektvedt  
Styreleder





---

## NOTER TIL KONSERNREGNSKAPET 2022

---

### Note 1 Regnskapsprinsipper

Årsregnskapet er satt opp i samsvar med regnskapsloven og god regnskapsskikk.

#### Konsolideringsprinsipper

Konsernregnskapet omfatter morselskapet Per Ektvedt Holding AS og alle selskaper hvor morselskapet har bestemmende innflytelse. Konsernregnskapet viser disse enhetene som en felles økonomisk enhet.

Konserninterne poster som aksjer i datterselskaper, konserninterne fordringer og gjeld, samt øvrige transaksjoner mellom konsernselskapene er eliminert.

Konsernregnskapet er utarbeidet etter ensartede prinsipper ved at datterselskapene følger de samme prinsipper som morselskapet.

Datterselskaper innarbeides i konsernet fra overtakelsestidspunkt og frem til 31.12. Tilsvarende for datterselskap som selges i løpet av året.

#### Salgsinntekter

Inntektsføring ved salg av varer skjer på leveringstidspunktet. Tjenester inntektsføres i takt med utførelsen.

#### Klassifisering og vurdering av balanseposter

Omløpsmidler og kortsiktig gjeld omfatter poster som forfaller til betaling innen ett år etter anskaffelsestidspunktet, samt poster som knytter seg til varekretsløpet. Øvrige poster er klassifisert som anleggsmiddel/langsiktig gjeld.

Omløpsmidler vurderes til laveste av anskaffelseskost og virkelig verdi. Kortsiktig gjeld balanseføres til nominelt beløp på opptakstidspunktet

Anleggsmidler vurderes til anskaffelseskost, men nedskrives til virkelig verdi ved verdifall som ikke forventes å være forbigående. Langsiktig gjeld balanseføres til nominelt beløp på etableringstidspunktet.

#### Fordringer

Kundefordringer og andre fordringer er oppført i balansen til pålydende etter fradrag for avsetning til forventet tap. Avsetning til tap gjøres på grunnlag av individuelle vurderinger av de enkelte fordringene. I tillegg gjøres det for øvrige kundefordringer en uspesifisert avsetning for å dekke antatt tap.

#### Varebeholdninger

Lager av innkjøpte varer er verdsatt til laveste av anskaffelseskost etter FIFO-prinsippet og virkelig verdi. Det foretas nedskrivning for påregnelig ukurans.

#### Anleggskontrakter

For prosjekter foretas det løpende inntektsføring i takt med utførelsen av arbeidet (fullføringsgrad), basert på forventet sluttresultat. Fullføringsgraden beregnes ut fra forholdet mellom påløpte prosjektkostnader og totalt estimerte prosjektkostnader. Som prosjektkostnader regnes direkte materialer, lønnskostnader og indirekte kostnader som kan fordeles. Administrative kostnader regnes ikke som prosjektkostnader. Hvis forventede totale prosjektkostnader overstiger forventede inntekter, blir totalt forventet tap på prosjektet kostnadsført.



## NOTER TIL KONSERNREGNSKAPET 2022

### Kortsiktige plasseringer

Kortsiktige plasseringer (aksjer og andeler vurdert som omløpsmidler) vurderes til laveste av gjennomsnittlig anskaffelseskost og virkelig verdi på balansedagen. Mottatt utbytte og andre utdelinger fra selskapene inntektsføres som annen finansinntekt.

### Varige driftsmidler

Varige driftsmidler balanseføres og avskrives over driftsmidlets forventede levetid. Direkte vedlikehold av driftsmidler kostnadsføres løpende under driftskostnader, mens påkostninger eller forbedringer tillegges driftsmidlets kostpris og avskrives i takt med driftsmidlet.

### Pensjoner

Konsernet er pliktig til å ha tjenstepensjonsordning etter lov om obligatorisk tjenstepensjon. Konsernets pensjonsordninger tilfredsstiller kravene i denne lov.

### Skatt

Skattekostnaden i resultatregnskapet omfatter både periodens betalbare skatt og endring i utsatt skatt. Utsatt skatt er beregnet med 22 % på grunnlag av de midlertidige forskjeller som eksisterer mellom regnskapsmessige og skattemessige verdier, samt skattemessig underskudd til fremføring ved utgangen av regnskapsåret. Skatteøkende og skattereduserende midlertidige forskjeller som reverserer eller kan reversere i samme periode er utlignet. Netto utsatt skattefordel balanseføres i den grad det er sannsynlig at denne kan bli nyttgjort. I den grad konsernbidrag ikke er resultatført er skatteeffekten av konsernbidraget ført direkte mot investering i balansen.

### Anleggsaksjer

Anleggsaksjer er verdsatt til laveste verdi av historisk kostpris og virkelig verdi.

### Garantier og reklamasjoner

Avsetningen er ført opp under Annen kortsiktig gjeld og er estimert med utgangspunkt i historiske tall for garantiarbeider. Garantikostnadene/reklamasjoner ved salg vurderes til antatt kostnad for slikt arbeid.

### Note 2 Langsiktige tilvirkningskontrakter

Resultat på prosjekter under utførelse	Konsern		Per Ektvedt Holding AS	
	2022	2021	2022	2021
Inntekter på prosjekter under utførelse	35 506 117	34 816 204	0	0
Kostnader på prosjekter under utførelse	28 153 497	25 932 746	0	0
<b>Sum estimert kontraktsfortjeneste pr 31.12</b>	<b>7 352 620</b>	<b>8 883 458</b>	<b>0</b>	<b>0</b>
<b>Inkludert i kundefordringer</b>				
Opptjent, ikke fakturerte inntekter	10 149 178	4 537 879	0	0
<b>Inkludert i kortsiktig gjeld</b>				
Forskuddsfakturert produksjon	1 241 706	470 169	0	0



## NOTER TIL KONSERNREGNSKAPET 2022

### Note 3 Lønnskostnader, antall ansatte, godtgjørelser, lån til ansatte m.m.

Spesifikasjon av lønnskostnader	Konsern		Per Ektvedt Holding AS	
	2022	2021	2022	2021
Lønn	74 582 143	67 606 441	0	0
Arbeidsgiveravgift	11 105 593	9 953 421	0	0
Pensjonskostnader	2 700 890	2 259 150	0	0
Andre lønnsrelaterte ytelser	3 837 902	2 114 380	0	0
<b>Sum lønnskostnader</b>	<b>92 226 528</b>	<b>81 933 392</b>	<b>0</b>	<b>0</b>
Antall årsverk	<b>119</b>	<b>120</b>		
<b>Honorar til revisor fordelt på tjenestetype</b>			<b>2022</b>	<b>2021</b>
Lovpålagt revisjon			412 741	426 710
Skatterådgivning inkl. bistand med skattemelding			171 740	251 795
<b>Samlet honorar til revisor</b>			<b>584 481</b>	<b>678 505</b>

### Note 4 Immatrielle eiendeler

#### Konsern

#### Goodwill knyttet til oppkjøp

	Oppkjøpsår	Avskrivningstid	Årets avskrivning	Balanseført verdi
Stokke Rørhandel AS	2020	5 år	922 421	1 844 842
JAH Elektro AS	2022	5 år	0	160 000

### Note 5 Anleggsmidler

Konsern	Bygninger og tomter	Goodwill	Driftsløsøre og inventar ol.	Sum
Anskaffelseskost 01.01.2022	108 659 550	4 612 105	11 308 532	124 580 187
Tilgang	8 284 717	160 000	810 194	9 254 911
Avgang	0	0	-132 049	-132 049
<b>Anskaffelseskost 31.12.2022</b>	<b>116 944 267</b>	<b>4 772 105</b>	<b>11 986 677</b>	<b>133 703 049</b>
Akkumulerte avskrivninger 01.01.2022	28 714 619	1 844 842	8 288 093	38 847 554
Årets avskrivning	2 231 200	922 421	961 773	4 115 394
Akkumulerte avskrivninger 31.12.2022	30 945 819	2 767 263	9 249 866	42 962 948
<b>Bokført verdi per 31.12.2022</b>	<b>85 998 448</b>	<b>2 004 842</b>	<b>2 736 811</b>	<b>90 740 101</b>
Avskrivningssatser	5-66 år	5 år	3-10 år	

PER EKTVEDT HOLDING AS

SIDE 11



## NOTER TIL KONSERNREGNSKAPET 2022

### Note 6 Skatt

#### Konsern

<b>Årets skattekostnad</b>	<b>2022</b>	<b>2021</b>
Resultatført skatt på ordinært resultat:		
Betalbar skatt	3 689 131	3 206 002
For mye/lite avsatt tidligere år	0	-10 070
Endring i utsatt skatt	-354 140	627 346
<b>Skattekostnad ordinært resultat</b>	<b>3 334 991</b>	<b>3 823 278</b>
Skattepliktig inntekt:		
Ordinært resultat før skatt	27 787 787	27 835 003
Permanente forskjeller	-9 571 857	-10 227 616
Endring i midlertidige forskjeller	1 801 469	-3 422 201
Anvendelse av fremførbart underskudd	-3 847 008	0
<b>Skattepliktig inntekt</b>	<b>16 170 391</b>	<b>14 185 186</b>
Betalbar skatt i balansen:		
Betalbar skatt på årets resultat	3 689 131	3 206 002
<b>Sum betalbar skatt i balansen</b>	<b>3 689 131</b>	<b>3 206 002</b>

Skatteeffekten av midlertidige forskjeller og underskudd til fremføring som har gitt opphav til utsatt skatt og utsatte skattefordeler, spesifisert på typer av midlertidige forskjeller:

	<b>2022</b>	<b>2021</b>	<b>Endring</b>
Varige driftsmidler	18 086 262	18 430 652	344 390
Tilvirkningskontrakter	7 352 620	8 883 458	1 530 838
Varebeholdning	-121 874	-134 072	-12 198
Fordringer	-606 914	-665 431	-58 517
Avsetninger mv	-420 000	-420 000	0
<b>Sum</b>	<b>24 290 094</b>	<b>26 094 607</b>	<b>1 804 513</b>
Akkumulert fremførbart underskudd	-889 303	-1 084 089	1 973 392
<b>Grunnlag for utsatt skatt</b>	<b>23 400 791</b>	<b>25 010 518</b>	<b>-1 609 727</b>
<b>Utsatt skatt (22 %)</b>	<b>5 148 174</b>	<b>5 502 314</b>	<b>-354 140</b>



### NOTER TIL KONSERNREGNSKAPET 2022

#### Per Ektvedt Holding AS

<b>Årets skattekostnad</b>	<b>2022</b>	<b>2021</b>
Resultatført skatt på ordinært resultat:		
Betalbar skatt	0	0
Endring i utsatt skatt	-131 645	-64 002
<b>Skattekostnad ordinært resultat</b>	<b>-131 645</b>	<b>-64 002</b>
Skattepliktig inntekt:		
Ordinært resultat før skatt	8 984 586	9 901 080
Permanente forskjeller	-9 582 969	-10 192 000
<b>Skattepliktig inntekt</b>	<b>-598 383</b>	<b>-290 920</b>
Betalbar skatt i balansen:		
Betalbar skatt på årets resultat	0	0
<b>Sum betalbar skatt i balansen</b>	<b>0</b>	<b>0</b>

Skatteeffekten av midlertidige forskjeller og underskudd til fremføring som har gitt opphav til utsatt skatt og utsatte skattefordeler, spesifisert på typer av midlertidige forskjeller:

	<b>2022</b>	<b>2021</b>	<b>Endring</b>
Akkumulert fremførbart underskudd	-889 303	-290 920	1 180 223
<b>Grunnlag for utsatt skatt</b>	<b>-889 303</b>	<b>-290 920</b>	<b>-598 383</b>
<b>Utsatt skatt (22 %)</b>	<b>-195 647</b>	<b>-64 002</b>	<b>-131 644</b>

#### Note 7 Egenkapital

##### Konsern

	<b>Aksjekapital</b>	<b>Fond for vurderingsforskjeller</b>	<b>Annen egenkapital</b>	<b>Sum egenkapital</b>
Pr. 31.12.2021	200 000	720 340	75 716 903	76 637 243
<b>Pr 01.01.2022</b>	<b>200 000</b>	<b>720 340</b>	<b>75 716 903</b>	<b>76 637 243</b>
Andel av årets resultat			12 960 792	12 960 792
Overført FFV		78 810		78 810
Utbytte			-6 000 000	-6 000 000
Tilleggsutbytte			-197 000	-197 000
<b>Pr. 31.12.2022</b>	<b>200 000</b>	<b>799 150</b>	<b>82 480 695</b>	<b>83 479 845</b>



## NOTER TIL KONSERNREGNSKAPET 2022

Minoritetens egenkapital	Aksjekapital	Annen egenkapital	Sum egenkapital
Pr. 31.12.2021	147 600	515 386	662 986
<b>Pr 01.01.2022</b>	<b>147 600</b>	<b>515 386</b>	<b>662 986</b>
Andel av årets resultat		871 969	871 969
Utbytte		-410 000	-410 000
<b>Pr. 31.12.2022</b>	<b>147 600</b>	<b>977 355</b>	<b>1 124 955</b>

### Per Ektvedt Holding AS

	Aksjekapital	Annen egenkapital	Sum egenkapital
Pr. 31.12.2021	200 000	41 279 082	41 479 082
<b>Pr 01.01.2022</b>	<b>200 000</b>	<b>41 279 082</b>	<b>41 479 082</b>
Årets resultat		9 965 082	9 965 082
Utbytte		-2 000 000	-2 000 000
Tilleggsutbytte		-6 500 000	-6 500 000
<b>Pr. 31.12.2022</b>	<b>200 000</b>	<b>42 744 164</b>	<b>42 944 164</b>

### Note 8 Datterselskap, tilknyttet selskap m.v.

	Ervervet	Forretningskontor	Eierandel
Nilsen Elektro AS	2000	Horten	100 %
PEC Eiendom AS	1996	Tønsberg	100 %
PEC Elektriker`n AS	2010	Tønsberg	100 %
PEC Elektro Sandefjord AS	2007	Tønsberg	100 %
PEC Elektro Tønsberg AS	1996	Tønsberg	100 %
PEC Rørlegger AS	2018	Tønsberg	100 %
B Tre Eiendom AS	2009	Revetal	33 %
Stokke Rørhandel AS	2020	Stokke	59 %

Investeringen i samtlige datterselskaper og det tilknyttede selskapet B Tre Eiendom AS vurderes etter kostmetoden i selskapsregnskapet. I konsernregnskapet vurderes aksjene i B Tre Eiendom AS etter egenkapitalmetoden.



### NOTER TIL KONSERNREGNSKAPET 2022

#### Investeringer etter egenkapitalmetoden (konsernregnskapet)

	B Tre Eiendom AS
Balanseført egenkapital på kjøpstidspunktet	722 400
<b>Anskaffelseskost</b>	<b>722 400</b>

#### Beregning av årets resultat

Andel av årets resultat	78 810
<b>Årets resultatandel</b>	<b>78 810</b>

#### Beregning av balanseført verdi 31.12.2022

Inngående balanse 1.1.2022	722 400
Tidligere resultat i eierperioden	720 340
Årets resultatandel	78 810
<b>Utgående balanse pr 31.12.2022</b>	<b>1 521 550</b>

#### Investering etter kostmetoden AS (Selskapsregnskapet)

Selskapets navn	Aksjekapital	Antall aksjer	Balanseført verdi	Egenkapital	Resultat 2022
Nilsen Elektro	250 000	2 500	2 827 382	4 846 089	1 816 307
PEC Eiendom AS	200 000	4	150 000	24 932 119	1 264 132
PEC Elektriker'n AS	100 000	100	150 000	3 217 987	1 406 830
PEC Elektro Sandefjord AS	100 000	100	110 000	5 324 258	4 221 996
PEC Elektro Tønsberg AS	2 500 000	2 500	2 500 000	5 202 065	3 550 737
PEC Rørlegger AS	100 000	100	600 000	1 016 887	949 809
Stokke Rørhandel AS	360 000	3 600	4 740 790	1 623 410	1 258 329

#### Note 9 Fordringer og gjeld

	Konsern		Per Ektvedt Holding AS	
	2022	2021	2022	2021
<b>Fordringer med forfall senere enn ett år</b>				
Andre langsiktige fordringer	581 276	688 149	30 034 887	29 643 745
<b>Sum</b>	<b>581 276</b>	<b>688 149</b>	<b>30 034 887</b>	<b>29 643 745</b>
<b>Langsiktig gjeld med forfall senere enn 5 år</b>				
Gjeld til kredittinstitusjoner	0	4 427 250	0	0
<b>Sum</b>	<b>0</b>	<b>4 427 250</b>	<b>0</b>	<b>0</b>



## NOTER TIL KONSERNREGNSKAPET 2022

### Gjeld sikret ved pant:

Langsiktig gjeld til kredittinstitusjoner	26 709 416	18 752 751	0	0
<b>Sum</b>	<b>26 709 416</b>	<b>18 752 751</b>	<b>0</b>	<b>0</b>

### Pantsatte eiendeler:

Kundefordringer	0	23 649 775	0	0
Varer	0	2 277 969	0	0
Tomter og bygninger	84 230 106	78 176 589		
<b>Sum</b>	<b>84 230 106</b>	<b>104 104 333</b>	<b>0</b>	<b>0</b>

Konsernet har etablert konsernkontoordning. PEC Eiendom AS, PEC Elektriker AS, PEC Elektro Tønsberg AS, PEC Elektro Sandefjord AS og Nilsen Elektro AS har kausjonsansvar med kr. 6,4 mill overfor Per Ektvedt Holding AS.

Per Ektvedt Holding AS har også stillet selvskyldnerkausjon ovenfor Stokke Rørhandel med kr 600 000,-, samt selvskyldnerkausjoner overfor løpende prosjekter i datterselskaper og leverandører.

Pantsatte eiendeler i PEC Eiendom AS er stilt som sikkerhet for gjeld i Per Ektvedt Holding AS.

### Note 10 Mellomværende med selskap i samme konsern m.v.

	Kundefordringer		Andre fordringer	
	2022	2021	2022	2021
Foretak i samme konsern	759 134	100 105	39 223 619	39 526 619
<b>Sum</b>	<b>759 134</b>	<b>100 105</b>	<b>39 223 619</b>	<b>39 526 619</b>

	Leverandørgjeld		Annen langsiktig gjeld	
	2022	2021	2022	2021
Foretak i samme konsern	8 535	0	582 176	1 082 176
<b>Sum</b>	<b>8 535</b>	<b>0</b>	<b>582 176</b>	<b>1 082 176</b>

Per Ektvedt Holding AS har kausjonsansvar med kr. 7 mill ovenfor PEC Eiendom AS og andre garantier med totalt kr. 21,65 mill overfor døtre. Selskapet har også solidaransvar overfor IGI for garantier som er stillet på vegne av Stokke Rørhandel AS.



## NOTER TIL KONSERNREGNSKAPET 2022

### Note 11 Bankinnskudd, kontanter o.l.

	Konsern		Per Ektvedt Holding AS	
	2022	2021	2022	2021
Bundne bankinnskudd	3 223 727	2 980 313	0	0
Øvrige bankinnskudd	16 803 738	17 405 670	3 604 880	8 084 814
Sum bankinnskudd	20 027 465	20 385 983	3 604 880	8 084 814

### Note 12 Aksjonærer


#### AKSJEKAPITALEN I PER EKTVEDT HOLDING AS PR. 31.12 BESTÅR AV:

	Antall	Pålydende	Bokført
Ordinære aksjer	200	1 000	200 000
<b>Sum</b>	<b>200</b>	<b>1 000</b>	<b>200 000</b>

#### EIERSTRUKTUR

De største aksjonærene i % pr. 31.12 var:

	Ordinære	Eierandel
Hans Ektvedt	200	100 %
<b>Totalt antall aksjer</b>	<b>0</b>	<b>0 %</b>



**ÅSVANG & CO**  
STATSAUTORISERTE  
REVISORER

Til generalforsamlingen i Per Ektvedt Holding AS

## Uavhengig revisors beretning

### Konklusjon

Vi har revidert årsregnskapet for Per Ektvedt Holding AS som viser et overskudd i selskapsregnskapet på kr 9 008 618 og et overskudd i konsernregnskapet på kr 13 911 571.

Årsregnskapet består av:

- selskapsregnskapet, som består av balanse per 31. desember 2022, resultatregnskap og kontantstrømoppstilling for regnskapsåret avsluttet per denne datoen og noter til årsregnskapet, herunder et sammendrag av viktige regnskapsprinsipper, og
- konsernregnskapet, som består av balanse per 31. desember 2022, resultatregnskap og kontantstrømoppstilling for regnskapsåret avsluttet per denne datoen og noter til årsregnskapet, herunder et sammendrag av viktige regnskapsprinsipper

Etter vår mening

- oppfyller årsregnskapet gjeldende lovkrav,
- gir selskapsregnskapet et rettviseende bilde av selskapets finansielle stilling per 31. desember 2022 og av dets resultater og kontantstrømmer for regnskapsåret avsluttet per denne datoen i samsvar med regnskapslovens regler og god regnskapsskikk i Norge, og
- gir konsernregnskapet et rettviseende bilde av konsernets finansielle stilling per 31. desember 2022 og av dets resultater og kontantstrømmer for regnskapsåret avsluttet per denne datoen i samsvar med regnskapslovens regler og god regnskapsskikk i Norge.

### Grunnlag for konklusjonen

Vi har gjennomført revisjonen i samsvar med International Standards on Auditing (ISA-ene). Våre oppgaver og plikter i henhold til disse standardene er beskrevet nedenfor under "Revisors oppgaver og plikter ved revisjonen av årsregnskapet". Vi er uavhengige av selskapet og konsernet i samsvar med kravene i relevante lover og forskrifter i Norge og International Code of Ethics for Professional Accountants (inkludert internasjonale uavhengighetsstandarder) utstedt av International Ethics Standards Board for Accountants (IESBA-reglene), og vi har overholdt våre øvrige etiske forpliktelser i samsvar med disse kravene. Innhentet revisjonsbevis er etter vår vurdering tilstrekkelig og hensiktsmessig som grunnlag for vår konklusjon.

Adresse	Telefon	Foretaksnummer	Medlemmer av
Revisjonsfirmaet Åsvang & Co AS Munkegaten 3 Postboks 334 3101 Tønsberg	33 30 00 80 E-post <a href="mailto:revisjonsfirmaet@asvang.no">revisjonsfirmaet@asvang.no</a>	987 679 026 MVA Hjemmeside <a href="http://www.aasvang.no">www.aasvang.no</a>	<u>Den norske Revisorforening</u>

side 1 av 2



**ÅSVANG & CO**  
STATSAUTORISERTE  
REVISORER

## Øvrig informasjon

Styret og daglig leder (ledelsen) er ansvarlige for informasjonen i årsberetningen. Vår konklusjon om årsregnskapet ovenfor dekker ikke informasjonen i årsberetningen.

I forbindelse med revisjonen av årsregnskapet er det vår oppgave å lese årsberetningen. Formålet er å vurdere hvorvidt det foreligger vesentlig inkonsistens mellom årsberetningen og årsregnskapet og den kunnskap vi har opparbeidet oss under revisjonen av årsregnskapet, eller hvorvidt informasjon i årsberetningen ellers fremstår som vesentlig feil. Vi har plikt til å rapportere dersom årsberetningen fremstår som vesentlig feil. Vi har ingenting å rapportere i så henseende.

Basert på kunnskapen vi har opparbeidet oss i revisjonen, mener vi at årsberetningen

- er konsistent med årsregnskapet og
- inneholder de opplysninger som skal gis i henhold til gjeldende lovkrav.

Vår uttalelse om årsberetningen gjelder tilsvarende for redegjørelse om samfunnsansvar.

## Ledelsens ansvar for årsregnskapet

Ledelsen er ansvarlig for å utarbeide årsregnskapet og for at det gir et rettviseende bilde i samsvar med regnskapslovens regler og god regnskapsskikk i Norge. Ledelsen er også ansvarlig for slik intern kontroll som den finner nødvendig for å kunne utarbeide et årsregnskap som ikke inneholder vesentlig feilinformasjon, verken som følge av misligheter eller utilsiktede feil.

Ved utarbeidelsen av årsregnskapet må ledelsen ta standpunkt til selskapets og konsernets evne til fortsatt drift og opplyse om forhold av betydning for fortsatt drift. Forutsetningen om fortsatt drift skal legges til grunn for årsregnskapet så lenge det ikke er sannsynlig at virksomheten vil bli avviklet.

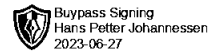
## Revisors oppgaver og plikter ved revisjonen av årsregnskapet

Vårt mål er å oppnå betryggende sikkerhet for at årsregnskapet som helhet ikke inneholder vesentlig feilinformasjon, verken som følge av misligheter eller utilsiktede feil, og å avgi en revisjonsberetning som inneholder vår konklusjon. Betryggende sikkerhet er en høy grad av sikkerhet, men ingen garanti for at en revisjon utført i samsvar med ISA-ene, alltid vil avdekke vesentlig feilinformasjon. Feilinformasjon kan oppstå som følge av misligheter eller utilsiktede feil. Feilinformasjon er å anse som vesentlig dersom den enkeltvis eller samlet med rimelighet kan forventes å påvirke de økonomiske beslutninger som brukerne foretar på grunnlag av årsregnskapet.

For videre beskrivelse av revisors oppgaver og plikter vises det til:  
<https://revisorforeningen.no/revisjonsberetninger>

Tønsberg, 27.06.2023  
Revisjonsfirmaet Åsvang & Co AS

Hans Petter Johannessen  
statsautorisert revisor  
(elektronisk signert)



**ÅSVANG & CO**  
STATSAUTORISERTE  
REVISORER

Til generalforsamlingen i Per Ektvedt Holding AS

## Uavhengig revisors beretning

### Konklusjon

Vi har revidert årsregnskapet for Per Ektvedt Holding AS som viser et overskudd i selskapsregnskapet på kr 9 008 618 og et overskudd i konsernregnskapet på kr 13 911 571.

Årsregnskapet består av:

- selskapsregnskapet, som består av balanse per 31. desember 2022, resultatregnskap og kontantstrømoppstilling for regnskapsåret avsluttet per denne datoen og noter til årsregnskapet, herunder et sammendrag av viktige regnskapsprinsipper, og
- konsernregnskapet, som består av balanse per 31. desember 2022, resultatregnskap og kontantstrømoppstilling for regnskapsåret avsluttet per denne datoen og noter til årsregnskapet, herunder et sammendrag av viktige regnskapsprinsipper

Etter vår mening

- oppfyller årsregnskapet gjeldende lovkrav,
- gir selskapsregnskapet et rettviseende bilde av selskapets finansielle stilling per 31. desember 2022 og av dets resultater og kontantstrømmer for regnskapsåret avsluttet per denne datoen i samsvar med regnskapslovens regler og god regnskapsskikk i Norge, og
- gir konsernregnskapet et rettviseende bilde av konsernets finansielle stilling per 31. desember 2022 og av dets resultater og kontantstrømmer for regnskapsåret avsluttet per denne datoen i samsvar med regnskapslovens regler og god regnskapsskikk i Norge.

### Grunnlag for konklusjonen

Vi har gjennomført revisjonen i samsvar med International Standards on Auditing (ISA-ene). Våre oppgaver og plikter i henhold til disse standardene er beskrevet nedenfor under "Revisors oppgaver og plikter ved revisjonen av årsregnskapet". Vi er uavhengige av selskapet og konsernet i samsvar med kravene i relevante lover og forskrifter i Norge og International Code of Ethics for Professional Accountants (inkludert internasjonale uavhengighetsstandarder) utstedt av International Ethics Standards Board for Accountants (IESBA-reglene), og vi har overholdt våre øvrige etiske forpliktelser i samsvar med disse kravene. Innhentet revisjonsbevis er etter vår vurdering tilstrekkelig og hensiktsmessig som grunnlag for vår konklusjon.

Adresse	Telefon	Foretaksnummer	Medlemmer av
Revisjonsfirmaet Åsvang & Co AS Munkegaten 3 Postboks 334 3101 Tønsberg	33 30 00 80 E-post <a href="mailto:revisjonsfirmaet@aasvgang.no">revisjonsfirmaet@aasvgang.no</a>	987 679 026 MVA Hjemmeside <a href="http://www.aasvang.no">www.aasvang.no</a>	<u>Den norske Revisorforening</u>

side 1 av 2



**ÅSVANG & CO**  
STATSAUTORISERTE  
REVISORER

## Øvrig informasjon

Styret og daglig leder (ledelsen) er ansvarlige for informasjonen i årsberetningen. Vår konklusjon om årsregnskapet ovenfor dekker ikke informasjonen i årsberetningen.

I forbindelse med revisjonen av årsregnskapet er det vår oppgave å lese årsberetningen. Formålet er å vurdere hvorvidt det foreligger vesentlig inkonsistens mellom årsberetningen og årsregnskapet og den kunnskap vi har opparbeidet oss under revisjonen av årsregnskapet, eller hvorvidt informasjon i årsberetningen ellers fremstår som vesentlig feil. Vi har plikt til å rapportere dersom årsberetningen fremstår som vesentlig feil. Vi har ingenting å rapportere i så henseende.

Basert på kunnskapen vi har opparbeidet oss i revisjonen, mener vi at årsberetningen

- er konsistent med årsregnskapet og
- inneholder de opplysninger som skal gis i henhold til gjeldende lovkrav.

Vår uttalelse om årsberetningen gjelder tilsvarende for redegjørelse om samfunnsansvar.

## Ledelsens ansvar for årsregnskapet

Ledelsen er ansvarlig for å utarbeide årsregnskapet og for at det gir et rettviseende bilde i samsvar med regnskapslovens regler og god regnskapsskikk i Norge. Ledelsen er også ansvarlig for slik intern kontroll som den finner nødvendig for å kunne utarbeide et årsregnskap som ikke inneholder vesentlig feilinformasjon, verken som følge av misligheter eller utilsiktede feil.

Ved utarbeidelsen av årsregnskapet må ledelsen ta standpunkt til selskapets og konsernets evne til fortsatt drift og opplyse om forhold av betydning for fortsatt drift. Forutsetningen om fortsatt drift skal legges til grunn for årsregnskapet så lenge det ikke er sannsynlig at virksomheten vil bli avviklet.

## Revisors oppgaver og plikter ved revisjonen av årsregnskapet

Vårt mål er å oppnå betryggende sikkerhet for at årsregnskapet som helhet ikke inneholder vesentlig feilinformasjon, verken som følge av misligheter eller utilsiktede feil, og å avgi en revisjonsberetning som inneholder vår konklusjon. Betryggende sikkerhet er en høy grad av sikkerhet, men ingen garanti for at en revisjon utført i samsvar med ISA-ene, alltid vil avdekke vesentlig feilinformasjon. Feilinformasjon kan oppstå som følge av misligheter eller utilsiktede feil. Feilinformasjon er å anse som vesentlig dersom den enkeltvis eller samlet med rimelighet kan forventes å påvirke de økonomiske beslutninger som brukerne foretar på grunnlag av årsregnskapet.

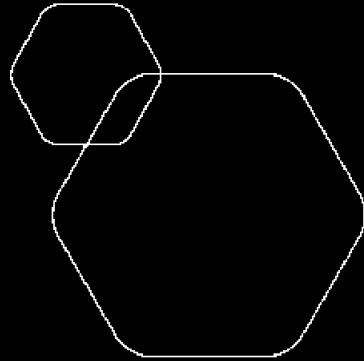
For videre beskrivelse av revisors oppgaver og plikter vises det til:  
<https://revisorforeningen.no/revisjonsberetninger>

Tønsberg, 27.06.2023  
Revisjonsfirmaet Åsvang & Co AS

Hans Petter Johannessen  
statsautorisert revisor  
(elektronisk signert)



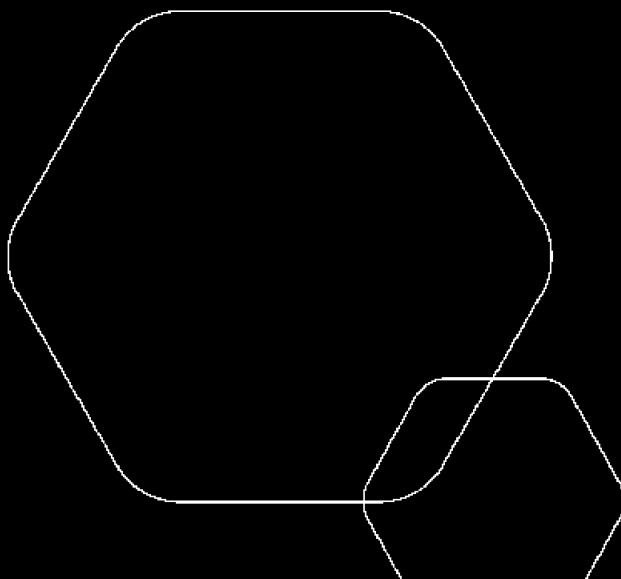
	BankID Signing Marius Ektvedt 2023-06-16
	BankID Signing Elin Hvidsten Ektvedt 2023-06-16
	BankID Signing Hans Ektvedt 2023-06-17
	BankID Signing Anders August Ektvedt 2023-06-23



# Årsregnskap 2022

## Per Ektvedt Holding AS



Resultatregnskap  
Balanse  
Kontantstrøm  
Noter til regnskapet



Org.nr.: 976 575 687

**RESULTATREGNSKAP**

Per Ektvedt Holding AS

 BankID Signing  
Marius Ektvedt  
2023-06-16 BankID Signing  
Elin Hvidsten Ektvedt  
2023-06-16 BankID Signing  
Hans Ektvedt  
2023-06-17 BankID Signing  
Anders August Ektvedt  
2023-06-23

DRIFTSINTEKTER OG DRIFTSKOSTNADER	Note	2022	2021
Salgsinntekt		798 533	0
Annen driftsinntekt		190 000	0
<b>Sum driftsinntekter</b>		<b>988 533</b>	<b>0</b>
Varekostnad		0	1 856
Annen driftskostnad		1 528 276	327 082
<b>Sum driftskostnader</b>		<b>1 528 276</b>	<b>328 939</b>
<b>Driftsresultat</b>		<b>-539 743</b>	<b>-328 939</b>
<b>FINANSINTEKTER OG FINANSKOSTNADER</b>			
Inntekt på investering i datterselskap		9 590 000	10 192 000
Renteinntekt fra foretak i samme konsern		0	33 000
Annen renteinntekt		148 693	182 342
Verdireduksjon markedsbaserte omløpsmidler		102 894	0
Annen rentekostnad		214 364	175 823
Annen finanskostnad		0	1 500
<b>Resultat av finansposter</b>		<b>9 421 435</b>	<b>10 230 019</b>
Resultat før skattekostnad		8 881 692	9 901 080
Skattekostnad på resultat	3	-126 926	-64 002
<b>Resultat</b>		<b>9 008 618</b>	<b>9 965 082</b>
<b>Årsresultat</b>	4	<b>9 008 618</b>	<b>9 965 082</b>
<b>OVERFØRINGER</b>			
Avsatt til utbytte		6 000 000	2 000 000
Avsatt til annen egenkapital		3 008 618	7 965 082
<b>Sum overføringer</b>		<b>9 008 618</b>	<b>9 965 082</b>



BankID Signing  
Marius Ektvedt  
2023-06-16

BankID Signing  
Elin Hvidsten Ektvedt  
2023-06-16

BankID Signing  
Hans Ektvedt  
2023-06-17

BankID Signing  
Anders August Ektvedt  
2023-06-23

<b>BALANSE</b>			
Per Ektvedt Holding AS			
EIENDELER	Note	2022	2021
<b>ANLEGGSMIDLER</b>			
Utsatt skattefordel	3	190 928	64 002
<b>Sum immaterielle eiendeler</b>		<b>190 928</b>	<b>64 002</b>
<b>FINANSIELLE ANLEGGSMIDLER</b>			
Investeringer i datterselskap	5	11 078 172	11 078 172
Lån til foretak i samme konsern	6, 7	29 633 619	29 333 619
Investeringer i tilknyttet selskap	5	722 400	722 400
Lån til tilknyttet selskap og felles kontrollert virksomhet	6	100 000	100 000
Investeringer i aksjer og andeler	8	2 553 854	1 019 097
Obligasjoner	8	1 168 722	1 208 500
Andre langsiktige fordringer	6, 7	301 268	310 126
<b>Sum finansielle anleggsmidler</b>		<b>45 558 035</b>	<b>43 771 914</b>
<b>Sum anleggsmidler</b>		<b>45 748 963</b>	<b>43 835 916</b>
<b>OMLØPSMIDLER</b>			
<b>FORDRINGER</b>			
Kundefordringer	6	759 134	100 105
Andre kortsiktige fordringer		25 004	95 998
Konsernfordringer	6	11 590 000	10 192 000
<b>Sum fordringer</b>		<b>12 374 138</b>	<b>10 388 103</b>
Bankinnskudd, kontanter o.l.		3 604 880	8 084 814
<b>Sum omløpsmidler</b>		<b>15 979 017</b>	<b>18 472 917</b>
<b>Sum eiendeler</b>		<b>61 727 980</b>	<b>62 308 833</b>



BankID Signing  
Marius Ektvedt  
2023-06-16

BankID Signing  
Elin Hvidsten Ektvedt  
2023-06-16

BankID Signing  
Hans Ektvedt  
2023-06-17

BankID Signing  
Anders August Ektvedt  
2023-06-23

<b>BALANSE</b>			
Per Ektvedt Holding AS			
EGENKAPITAL OG GJELD	Note	2022	
<b>EGENKAPITAL</b>			
<b>INNSKUTT EGENKAPITAL</b>			
Aksjekapital	4, 9	200 000	200 000
<b>Sum innskutt egenkapital</b>		<b>200 000</b>	<b>200 000</b>
<b>OPPTJENT EGENKAPITAL</b>			
Annen egenkapital	4	45 555 782	42 744 164
<b>Sum opptjent egenkapital</b>		<b>45 555 782</b>	<b>42 744 164</b>
<b>Sum egenkapital</b>	<b>4</b>	<b>45 755 782</b>	<b>42 944 164</b>
<b>GJELD</b>			
Gjeld til kredittinstitusjoner	7	3 416 666	4 333 333
<b>Sum annen langsiktig gjeld</b>		<b>3 416 666</b>	<b>4 333 333</b>
<b>KORTSIKTIG GJELD</b>			
Gjeld til kredittinstitusjoner		5 664 958	5 602 603
Leverandørgjeld		223 291	58 161
Skyldig offentlige avgifter		43 221	0
Utbytte		6 000 000	2 000 000
Konserngjeld	6	582 176	1 082 176
Annen kortsiktig gjeld		41 887	6 288 395
<b>Sum kortsiktig gjeld</b>		<b>12 555 533</b>	<b>15 031 336</b>
<b>Sum gjeld</b>		<b>15 972 199</b>	<b>19 364 669</b>
<b>Sum egenkapital og gjeld</b>		<b>61 727 980</b>	<b>62 308 833</b>

Revetal, 16.06.2023  
Styret i Per Ektvedt Holding AS

Hans Ektvedt  
Styreleder/daglig leder


Elin Hvidsten Ektvedt  
Styremedlem

Anders August Ektvedt  
Styremedlem


Marius Ektvedt  
Styremedlem



 BankID Signing  
Marius Ektvedt  
2023-06-16

 BankID Signing  
Elin Hvidsten Ektvedt  
2023-06-16

 BankID Signing  
Hans Ektvedt  
2023-06-17

 BankID Signing  
Anders August Ektvedt  
2023-06-23

## INDIREKTE KONTANTSTRØM

Per Ektvedt Holding AS

	Note	2022	
<b>KONTANTSTRØMMER FRA OPERASJONELLE AKTIVITETER</b>			
Resultat før skattekostnad		8 881 692	9 901 080
Periodens betalte skatt		0	-43 478
Endring i kundefordringer		-659 029	281 713
Endring i leverandørgjeld		165 130	7 228
Endring i andre tidsavgrensningsposter		-8 321 435	4 908 910
<b>Netto kontantstrøm fra operasjonelle aktiviteter</b>		<b>66 358</b>	<b>15 055 454</b>
<b>KONTANTSTRØMMER FRA INVESTERINGSAKTIVITETER</b>			
Utbetalinger ved kjøp av aksjer og andeler i andre foret		-1 494 979	-500 000
Innbetalinger ved salg av andre investeringer		0	777 396
<b>Netto kontantstrøm fra investeringsaktiviteter</b>		<b>-1 494 979</b>	<b>277 396</b>
<b>KONTANTSTRØMMER FRA FINANSIERINGSAKTIVITETER</b>			
Utbetalinger ved nedbetaling av langsiktig gjeld		-916 667	-916 667
Netto endring i kassekreditt		62 355	23 858
Utbetalinger av utbytte		-2 197 000	-12 500 000
<b>Netto kontantstrøm fra finansieringsaktiviteter</b>		<b>-3 051 312</b>	<b>-13 392 809</b>
Netto endring i kontanter og kontantekvivalenter		-4 479 933	1 940 041
Beh. av kont. og kontantekvivalenter ved per. begynnel		8 084 814	6 426 486
<b>Beh. av kont. og kontantekvivalenter ved per. slutt</b>		<b>3 604 880</b>	<b>8 366 527</b>

PER EKTVEDT HOLDING AS

SIDE 5



## NOTER TIL ÅRSREGNSKAPET 2022



### Note 1 Regnskapsprinsipper

Årsregnskapet er satt opp i samsvar med regnskapslovens bestemmelser og god regnskapsskikk.

#### SKATT

Skattekostnaden i resultatregnskapet omfatter både periodens betalbare skatt og endring i utsatt skatt. Utsatt skatt er beregnet med 22 % på grunnlag av de midlertidige forskjeller som eksisterer mellom regnskapsmessige og skattemessige verdier, samt ligningsmessig underskudd til fremføring ved utgangen av regnskapsåret. Skatteøkende og skattereduserende midlertidige forskjeller som reverserer eller kan reverseres i samme periode er utlignet og nettoført. Netto utsatt skattefordel balanseføres i den grad det er sannsynlig at denne kan bli utnyttet.

#### KLASSIFISERING OG VURDERING AV ANLEGGSMIDLER

Anleggsmidler omfatter eiendeler bestemt til varig eie og bruk. Anleggsmidler er vurdert til anskaffelseskost, fratrukket avskrivninger og nedskrivninger.

#### KLASSIFISERING OG VURDERING AV OMLØPSMIDLER

Omløpsmidler og kortsiktig gjeld omfatter normalt poster som forfaller til betaling innen ett år etter balansedagen. Omløpsmidler vurderes til laveste verdi av anskaffelseskost og virkelig verdi. Kortsiktig gjeld balanseføres til nominelt beløp på transaksjonstidspunktet.

#### DATTERSELSKAP OG TILKNYTTET SELSKAP

Datterselskap og tilknyttede selskaper vurderes etter kostmetoden i selskapsregnskapet. Investeringen er vurdert til anskaffelseskost for aksjene med mindre nedskrivning har vært nødvendig.

Utbytte, konsernbidrag og andre utdelinger fra datterselskap er inntektsført samme år som det er avsatt i givers regnskap. Overstiger utbytte / konsernbidraget andelen av opptjent resultat etter anskaffelsestidspunktet, representerer den overskytende del tilbakebetaling av investert kapital, og utdelingene er fratrukket investeringens verdi i balansen til morselskapet.

#### FORDRINGER

Kundefordringer og andre fordringer oppføres til pålydende.

#### KONTANTSTRØMOPPSTILLING

Kontantstrømoppstillingen er utarbeidet etter den indirekte metoden. Kontanter og kontantekvivalenter omfatter kontanter, bankinnskudd og andre kortsiktige, likvide plasseringer.

### Note 2 Lønnskostnader

Per Ektvedt Holding AS har ikke hatt lønns- eller personalkostnader i 2022 og det foreligger heller ingen slike forpliktelser.



## NOTER TIL ÅRSREGNSKAPET 2022

BankID Signing  
Marius Ektvedt  
2023-06-16

BankID Signing  
Elin Hvidsten Ektvedt  
2023-06-16

BankID Signing  
Hans Ektvedt  
2023-06-17

BankID Signing  
Anders August Ektvedt  
2023-06-23

### Note 3 Skatt

Årets skattekostnad	2022	2021
Resultatført skatt på ordinært resultat:		
Betalbar skatt	0	0
Endring i utsatt skattefordel	-126 926	-64 002
<b>Skattekostnad ordinært resultat</b>	<b>-126 926</b>	<b>-64 002</b>
Skattepliktig inntekt:		
Resultat før skatt	8 881 692	9 901 080
Permanente forskjeller	-9 458 625	-10 192 000
<b>Skattepliktig inntekt</b>	<b>-576 933</b>	<b>-290 920</b>
Betalbar skatt i balansen:		
Betalbar skatt på årets resultat	0	0
<b>Sum betalbar skatt i balansen</b>	<b>0</b>	<b>0</b>

Skatteeffekten av midlertidige forskjeller og underskudd til fremføring som har gitt opphav til utsatt skatt og utsatte skattefordeler, spesifisert på typer av midlertidige forskjeller

	2022	2021	Endring
Akkumulert fremførbart underskudd	-867 853	-290 920	576 933
<b>Grunnlag for utsatt skattefordel</b>	<b>-867 853</b>	<b>-290 920</b>	<b>576 933</b>
<b>Utsatt skattefordel (22 %)</b>	<b>-190 928</b>	<b>-64 002</b>	<b>126 925</b>

### Note 4 Egenkapital

	Aksjekapital	Annen egenkapital	Sum egenkapital
Pr. 31.12.2021	200 000	42 744 164	42 944 164
<b>Pr 01.01.2022</b>	<b>200 000</b>	<b>42 744 164</b>	<b>42 944 164</b>
Årets resultat		9 008 618	9 008 618
Utbytte		-6 000 000	-6 000 000
Tilleggsutbytte		-197 000	-197 000
<b>Pr. 31.12.2022</b>	<b>200 000</b>	<b>45 555 782</b>	<b>45 755 782</b>



## NOTER TIL ÅRSREGNSKAPET 2022



### Note 5 Datterselskap, TS og FKV

	Kontor- kommune	Eier- andel	Anskaffelses kost	Andel egenkapital	Andel resultat
<b>DS/FKV/TS</b>					
B Tre Eiendom AS	Tønsberg	33,3%	722 400	1 535 380	78 818
Nilsen Elektro AS	Horten	100,0%	250 000	4 846 089	1 816 307
PEC Eiendom AS		100,0%	50 000	24 932 119	1 264 132
PEC Elektriker'n AS	Tønsberg	100,0%	150 000	3 217 987	1 406 830
PEC Elektro Tønsberg AS	Tønsberg	100,0%	2 500 000	5 202 065	3 550 737
PEC Rørlegger AS	Tønsberg	100,0%	100 000	1 016 887	949 809
Pec Elektro Sandefjord AS	Sandefjord	100,0%	100 000	5 324 258	4 221 996
Stokke Rørhandel AS	Sandefjord	59,2%	4 680 000	1 623 410	1 258 329
<b>Sum</b>			<b>8 552 400</b>	<b>47 698 196</b>	<b>14 546 957</b>

### Note 6 Mellomværende med selskap i samme konsern m.v.

	Kundefordringer		Andre fordringer	
	2022	2021	2022	2021
Foretak i samme konsern	759 134	100 105	39 223 619	39 525 619
<b>Sum</b>	<b>759 134</b>	<b>100 105</b>	<b>39 223 619</b>	<b>39 525 619</b>
	Leverandørgjeld		Annen kortsiktig gjeld	
	2022	2021	2022	2021
Foretak i samme konsern	-8 535	0	582 176	1 082 176
<b>Sum</b>	<b>-8 535</b>	<b>0</b>	<b>582 176</b>	<b>1 082 176</b>

Selskapet har kausjonsansvar med kr. 7 mill ovenfor PEC Eiendom AS og andre garantier med totalt kr. 21,65 mill overfor døtre. Selskapet har også solidaransvar overfor IGI for garantier som er stillet på vegne av Stokke Rørhandel AS.

### Note 7 Fordringer og gjeld

	2022	2021
<b>Fordringer med forfall senere enn ett år</b>		
Andre langsiktige fordringer	29 733 619	29 433 619
<b>Sum</b>	<b>29 733 619</b>	<b>29 433 619</b>



## NOTER TIL ÅRSREGNSKAPET 2022



**Langsiktig gjeld med forfall senere enn 5 år**  
Selskapet har ikke langsiktig gjeld med forfall senere enn 5 år.

### Note 8 Langsiktige verdipapirer

	Anskaffelses kost	Balanseført verdi
<b>ANLEGGSMIDLER</b>		
Nordea Bank Abp 22/27	500 000	500 000
Nordea Bank Finland 19/24	703 500	703 500
Nordea Bank Finland 19/25	505 000	505 000
Nordea Global Enhanced Fund	497 610	500 000
Nordea Livs Eiendomsportefølje	500 000	500 000
Nordea Stabile aksjer Global Etisk	496 875	500 000
Storbrand Global Multifaktor	499 011	500 000
Swiss Life Ref Nordic 2018 Invest A	485 000	485 000
Swiss Life Ref Nordic 2020 Invest A	514 994	514 994
<b>Sum</b>	<b>4 701 990</b>	<b>4 708 494</b>

### Note 9 Aksjonærer

#### AKSJEKAPITALEN I PER EKTVEDT HOLDING AS PR. 31.12 BESTÅR AV:

	Antall	Pålydende	Bokført
Ordinære aksjer	200	1 000,0	200 000
<b>Sum</b>	<b>200</b>		<b>200 000</b>

#### EIERSTRUKTUR

Aksjonærer i % pr. 31.12:

	Ordinære	Eierandel	Stemmeandel
Hans Ektvedt	200	100,0	100,0

#### AKSJER OG OPSJONER EIET AV MEDLEMMER I STYRET OG DAGLIG LEDER:

Navn	Verv	Ordinære
Hans Ektvedt	Styreleder/daglig leder	200
<b>Totalt antall aksjer</b>		<b>200</b>