



## ÅRSREGNSKAPET FOR REGNSKAPSÅRET 2022 - GENERELL INFORMASJON

### Enheten

Organisasjonsnummer:	929 643 658
Organisasjonsform:	Aksjeselskap
Foretaksnavn:	RENOVASJONSSERVICE AS
Forretningsadresse:	Jærvegen 142 4340 BRYNE

### Regnskapsår

Årsregnskapets periode:	01.01.2022 - 31.12.2022
-------------------------	-------------------------

### Konsern

Morselskap i konsern:	Ja
Konsernregnskap lagt ved:	Nei

### Regnskapsregler

Regler for små foretak benyttet:	Ja
Benyttet ved utarbeidelsen av årsregnskapet til selskapet:	Regnskapslovens alminnelige regler

### Årsregnskapet fastsatt av kompetent organ

Bekreftet av representant for selskapet:	Secant AS
Dato for fastsettelse av årsregnskapet:	05.05.2023

### Grunnlag for avgivelse

År 2022: Årsregnskapet er elektronisk innlevert
År 2021: Tall er hentet fra elektronisk innlevert årsregnskap fra 2022

*Det er ikke krav til at årsregnskapet m.v. som sendes til Regnskapsregisteret er undertegnet. Kontrollen på at dette er utført ligger hos revisor/enhetens øverste organ. Sikkerheten ivaretas ved at innsender har rolle/rettighet for innsending av årsregnskapet via Altinn, og ved at det bekreftes at årsregnskapet er fastsatt av kompetent organ.*

Brønnøysundregistrene, 03.07.2024



## Resultatregnskap

Beløp i: NOK	Note	2022	2021
<b>RESULTATREGNSKAP</b>			
<b>Inntekter</b>			
Salgsinntekt		31 465 191	31 590 371
Annen driftsinntekt		313 964	310 800
<b>Sum inntekter</b>		<b>31 779 155</b>	<b>31 901 171</b>
<b>Kostnader</b>			
Varekostnad		10 931 210	11 729 630
Lønnskostnad	1	9 928 149	9 067 875
Avskrivning av driftsmidler og immaterielle eiendeler	2	2 182 900	2 055 900
Annen driftskostnad	1	5 294 661	4 301 035
<b>Sum kostnader</b>		<b>28 336 920</b>	<b>27 154 439</b>
<b>Driftsresultat</b>		<b>3 442 235</b>	<b>4 746 732</b>
<b>Finansinntekter og finanskostnader</b>			
Annen renteinntekt		423 362	372 811
Annen finansinntekt		38 286	41 765
<b>Sum finansinntekter</b>		<b>461 648</b>	<b>414 576</b>
Annen rentekostnad		33 820	86 371
<b>Sum finanskostnader</b>		<b>33 820</b>	<b>86 371</b>
<b>Netto finans</b>		<b>427 829</b>	<b>328 204</b>
<b>Ordinært resultat før skattekostnad</b>		<b>3 870 063</b>	<b>5 074 936</b>
Skattekostnad på resultat	3	854 654	1 117 026
<b>Ordinært resultat etter skattekostnad</b>		<b>3 015 409</b>	<b>3 957 910</b>
<b>Årsresultat</b>		<b>3 015 409</b>	<b>3 957 910</b>
<b>Årsresultat etter minoritetsinteresser</b>		<b>3 015 409</b>	<b>3 957 910</b>
<b>Totalresultat</b>		<b>3 015 409</b>	<b>3 957 910</b>
<b>Overføringer og disponeringer</b>			



## Resultatregnskap

<b>Beløp i: NOK</b>	<b>Note</b>	<b>2022</b>	<b>2021</b>
Ordinært utbytte	4		
Tilleggsutbytte			366 000
Avsatt til annen egenkapital	4	3 015 409	3 591 910
<b>Sum overføringer og disponeringer</b>		<b>3 015 409</b>	<b>3 957 910</b>



### Balanse

Beløp i: NOK	Note	2022	2021
<b>BALANSE - EIENDELER</b>			
<b>Anleggsmidler</b>			
<b>Immaterielle eiendeler</b>			
Utsatt skattefordel	3	145 743	96 657
<b>Sum immaterielle eiendeler</b>		<b>145 743</b>	<b>96 657</b>
<b>Varige driftsmidler</b>			
Tomter, bygninger o.a. fast eiendom	2, 5	14 093 156	14 478 186
Driftsløsøre, inventar o.a. utstyr	2	6 280 505	5 562 004
<b>Sum varige driftsmidler</b>		<b>20 373 661</b>	<b>20 040 190</b>
<b>Finansielle anleggsmidler</b>			
Investering i datterselskap	6	3 902 878	3 637 524
Lån til foretak i samme konsern	6	9 070 760	9 084 510
Investeringer i aksjer og andeler		72 000	72 000
Andre langsiktige fordringer	7	1 415 156	1 499 700
<b>Sum finansielle anleggsmidler</b>		<b>14 460 794</b>	<b>14 293 734</b>
<b>Sum anleggsmidler</b>		<b>34 980 198</b>	<b>34 430 581</b>
<b>Omløpsmidler</b>			
<b>Varer</b>			
Lager av varer og annen beholdning		2 000 000	2 000 000
<b>Sum varer</b>		<b>2 000 000</b>	<b>2 000 000</b>
<b>Fordringer</b>			
Kundefordringer		3 377 210	3 734 982
Andre kortsiktige fordringer		294 945	214 136
<b>Sum fordringer</b>		<b>3 672 155</b>	<b>3 949 118</b>
<b>Investeringer</b>			
Markedsbaserte aksjer			6 500
<b>Sum investeringer</b>			<b>6 500</b>
<b>Bankinnskudd, kontanter og lignende</b>			
Bankinnskudd, kontanter o.l.	8	6 835 832	7 010 749



### Balanse

Beløp i: NOK	Note	2022	2021
Sum bankinnskudd, kontanter og lignende		6 835 832	7 010 749
Sum omløpsmidler		12 507 988	12 966 367
<b>SUM EIENDELER</b>		<b>47 488 186</b>	<b>47 396 949</b>

### BALANSE - EGENKAPITAL OG GJELD

#### Egenkapital

##### Innskutt egenkapital

Aksjekapital	4	54 900	244 000
Overkurs	4	1 056 000	1 056 000
<b>Sum innskutt egenkapital</b>		<b>1 110 900</b>	<b>1 300 000</b>

##### Opptjent egenkapital

Annen egenkapital	4	-135 607	38 491 973
<b>Sum opptjent egenkapital</b>		<b>-135 607</b>	<b>38 491 973</b>

##### Sum egenkapital

4	<b>975 293</b>	<b>39 791 973</b>
---	----------------	-------------------

#### Gjeld

##### Langsiktig gjeld

Utsatt skatt	3		
<b>Annen langsiktig gjeld</b>			
Gjeld til kredittinstitusjoner	5	266 642	2 666 650
<b>Sum annen langsiktig gjeld</b>		<b>266 642</b>	<b>2 666 650</b>

##### Sum langsiktig gjeld

	<b>266 642</b>	<b>2 666 650</b>
--	----------------	------------------

##### Kortsiktig gjeld

Leverandørgjeld		1 201 209	1 121 913
Betalbar skatt	3	828 896	1 037 066
Skyldig offentlige avgifter		1 133 026	1 272 396
Utbytte			366 000
Kortsiktig konserngjeld	6	340 198	340 792
Annen kortsiktig gjeld		42 742 922	800 159
<b>Sum kortsiktig gjeld</b>		<b>46 246 251</b>	<b>4 938 326</b>



## Balanse

<b>Beløp i: NOK</b>	<b>Note</b>	<b>2022</b>	<b>2021</b>
Sum gjeld		46 512 893	7 604 976
<b>SUM EGENKAPITAL OG GJELD</b>		<b>47 488 186</b>	<b>47 396 949</b>



## Brønnøysundregistrene

### ÅRSREGNSKAP FOR REGNSKAPSÅRET 2022 - GENERELL INFORMASJON

Journalnummer: 2023 395295

#### Enheten

Organisasjonsnummer: 929 643 658  
Organisasjonsform: Aksjeselskap  
Foretaksnavn: RENOVASJONSSERVICE AS  
Forretningsadresse: Jærvegen 142  
4340 BRYNE

#### Regnskapsår

Årsregnskapets periode: 01.01.2022 - 31.12.2022

#### Konsern

Morselskap i konsern: Ja  
Konsernregnskap lagt ved: Nei

#### Regnskapsregler

Regler for små foretak benyttet: Ja  
Benyttet ved utarbeidelsen av  
årsregnskapet til selskapet: Regnskapslovens alminnelige regler

#### Årsregnskapet fastsatt av kompetent organ

Bekreftet av representant for selskapet: Secant AS  
Dato for fastsettelse av årsregnskapet: 05.05.2023

#### Revisjon

Årsregnskapet er utarbeidet av ekstern  
autorisert regnskapsfører: Ja  
Ekstern autorisert regnskapsfører har i  
løpet av regnskapsåret bistått ved den  
løpende regnskapsføringen eller utført  
andre tjenester for selskapet enn å  
utarbeide årsregnskapet: Ja

#### Grunnlag for avgivelse

År 2022: Årsregnskap er elektronisk innlevert.  
År 2021: Tall er hentet fra elektronisk innlevert årsregnskap fra 2022.

*Det er ikke krav til at årsregnskapet m.v. som sendes til Regnskapsregisteret er undertegnet. Kontrollen på at dette er utført ligger hos revisor/enhetens øverste organ. Sikkerheten ivaretas ved at innsender har rolle/rettighet for innsending av årsregnskapet via Altinn, og ved at det bekreftes at årsregnskapet er fastsatt av kompetent organ.*

Brønnøysundregistrene, 22.05.2023

---

Brønnøysundregistrene  
Postadresse: Postboks 900, 8910 Brønnøysund  
Telefon: 75 00 75 00  
E-post: firmapost@brreg.no Internett: www.brreg.no  
Organisasjonsnummer: 974 760 673



Organisasjonsnr: 929 643 658  
RENOVASJONSSERVICE AS

## RESULTATREGNSKAP

<b>Beløp i: NOK</b>	<b>Note</b>	<b>2022</b>	<b>2021</b>
<b>RESULTATREGNSKAP</b>			
<b>Inntekter</b>			
Salgsinntekt		31 465 191	31 590 371
Annen driftsinntekt		313 964	310 800
<b>Sum inntekter</b>		<b>31 779 155</b>	<b>31 901 171</b>
<b>Kostnader</b>			
Varekostnad		10 931 210	11 729 630
Lønnskostnad	1	9 928 149	9 067 875
Avskrivning av driftsmidler og immaterielle eiendeler	2	2 182 900	2 055 900
Annen driftskostnad	1	5 294 661	4 301 035
<b>Sum kostnader</b>		<b>28 336 920</b>	<b>27 154 439</b>
<b>Driftsresultat</b>		<b>3 442 235</b>	<b>4 746 732</b>
<b>Finansinntekter og finanskostnader</b>			
Annen renteinntekt		423 362	372 811
Annen finansinntekt		38 286	41 765
<b>Sum finansinntekter</b>		<b>461 648</b>	<b>414 576</b>
Annen rentekostnad		33 820	86 371
<b>Sum finanskostnader</b>		<b>33 820</b>	<b>86 371</b>
<b>Netto finans</b>		<b>427 829</b>	<b>328 204</b>
<b>Ordinært resultat før skattekostnad</b>			
Skattekostnad på resultat	3	3 870 063	5 074 936
<b>Ordinært resultat etter skattekostnad</b>		<b>854 654</b>	<b>1 117 026</b>
<b>Årsresultat</b>		<b>3 015 409</b>	<b>3 957 910</b>
<b>Årsresultat etter minoritetsinteresser</b>		<b>3 015 409</b>	<b>3 957 910</b>
<b>Totalresultat</b>		<b>3 015 409</b>	<b>3 957 910</b>
<b>Overføringer og disponeringer</b>			
Ordinært utbytte	4		
Tilleggsutbytte			366 000
Avsatt til annen egenkapital	4	3 015 409	3 591 910
<b>Sum overføringer og disponeringer</b>		<b>3 015 409</b>	<b>3 957 910</b>





Organisasjonsnr: 929 643 658  
RENOVASJONSSERVICE AS

## BALANSE

Beløp i: NOK	Note	2022	2021			
<b>BALANSE - EIENDELER</b>						
<b>Anleggsmidler</b>						
<b>Immaterielle eiendeler</b>						
Utsatt skattefordel	3	145 743	96 657			
<b>Sum immaterielle eiendeler</b>		<b>145 743</b>	<b>96 657</b>			
<b>Varige driftsmidler</b>						
Tomter, bygninger o.a. fast eiendom				2, 5	14 093 156	14 478 186
Driftsløsøre, inventar o. a. utstyr				2	6 280 505	5 562 004
<b>Sum varige driftsmidler</b>		<b>20 373 661</b>	<b>20 040 190</b>			
<b>Finansielle anleggsmidler</b>						
Investering i datterselskap				6	3 902 878	3 637 524
Lån til foretak i samme konsern				6	9 070 760	9 084 510
Investeringer i aksjer og andeler					72 000	72 000
Andre langsiktige fordringer				7	1 415 156	1 499 700
<b>Sum finansielle anleggsmidler</b>		<b>14 460 794</b>	<b>14 293 734</b>			
<b>Sum anleggsmidler</b>		<b>34 980 198</b>	<b>34 430 581</b>			
<b>Omløpsmidler</b>						
<b>Varer</b>						
Lager av varer og annen beholdning					2 000 000	2 000 000
<b>Sum varer</b>		<b>2 000 000</b>	<b>2 000 000</b>			
<b>Fordringer</b>						
Kundefordringer					3 377 210	3 734 982
Andre kortsiktige fordringer					294 945	214 136
<b>Sum fordringer</b>		<b>3 672 155</b>	<b>3 949 118</b>			
<b>Investeringer</b>						
Markedsbaserte aksjer						6 500
<b>Sum investeringer</b>			<b>6 500</b>			
<b>Bankinnskudd, kontanter og lignende</b>						
Bankinnskudd, kontanter o. l.				8	6 835 832	7 010 749
<b>Sum bankinnskudd, kontanter og lignende</b>		<b>6 835 832</b>	<b>7 010 749</b>			



Sum omløpsmidler		12 507 988	12 966 367
<b>SUM EIENDELER</b>		<b>47 488 186</b>	<b>47 396 949</b>
<b>BALANSE - EGENKAPITAL OG GJELD</b>			
<b>Egenkapital</b>			
<b>Innskutt egenkapital</b>			
Aksjekapital	4	54 900	244 000
Overkurs	4	1 056 000	1 056 000
<b>Sum innskutt egenkapital</b>		<b>1 110 900</b>	<b>1 300 000</b>
<b>Opptjent egenkapital</b>			
Annen egenkapital	4	-135 607	38 491 973
<b>Sum opptjent egenkapital</b>		<b>-135 607</b>	<b>38 491 973</b>
<b>Sum egenkapital</b>	<b>4</b>	<b>975 293</b>	<b>39 791 973</b>
<b>Gjeld</b>			
<b>Langsiktig gjeld</b>			
Utsatt skatt	3		
<b>Annen langsiktig gjeld</b>			
Gjeld til kredittinstitusjoner	5	266 642	2 666 650
<b>Sum annen langsiktig gjeld</b>		<b>266 642</b>	<b>2 666 650</b>
<b>Sum langsiktig gjeld</b>		<b>266 642</b>	<b>2 666 650</b>
<b>Kortsiktig gjeld</b>			
Leverandørgjeld		1 201 209	1 121 913
Betalbar skatt	3	828 896	1 037 066
Skyldig offentlige avgifter		1 133 026	1 272 396
Utbytte			366 000
Kortsiktig konserngjeld	6	340 198	340 792
Annen kortsiktig gjeld		42 742 922	800 159
<b>Sum kortsiktig gjeld</b>		<b>46 246 251</b>	<b>4 938 326</b>
<b>Sum gjeld</b>		<b>46 512 893</b>	<b>7 604 976</b>
<b>SUM EGENKAPITAL OG GJELD</b>		<b>47 488 186</b>	<b>47 396 949</b>



Organisasjonsnr: 929 643 658  
RENOVASJONSSERVICE AS

NOTEOPPLYSNINGER - SELSKAP - alle poster oppgitt i hele tall

**Note**

1

Antall årsverk i regnskapsåret  
17.00

Sum Beløp

Balanseført verdi 31.12. Varige driftsmidler Immaterielle eiend.

**Konsernregnskap**

Morselskapet sitt navn

Forretningskontor for morselskapet

**Begrunnelse for at datterselskap er utelatt fra konsolideringen**

Samlet beløp - tilknyttet selskap Årets Fjorårets

Samlet beløp - foretak i samme konsern Årets Fjorårets

Samlet beløp - foretak i samme konsern Årets Fjorårets

Samlet beløp - felles kontrollert virksomhet Årets Fjorårets

Pantstillelse Beløp

Beholdning av egne aksjer Antall Pålydende Andel av aksjek.



Til generalforsamlingen i  
**RENOVASJONSSERVICE AS**

Meierigata 17 - 2. etasje  
4340 Bryne  
Tlf: 51 77 97 10  
Mail: [post@jaerrevisjon.no](mailto:post@jaerrevisjon.no)  
Web: [www.jaerrevisjon.no](http://www.jaerrevisjon.no)  
Org.nr: 988 432 539

## Uavhengig revisors beretning

### Uttalelse om revisjonen av årsregnskapet

#### *Konklusjon*

Vi har revidert årsregnskapet for Renovasjonsservice AS som viser et overskudd på kr 3 015 409. Årsregnskapet består av balanse per 31. desember 2022, resultatregnskap for regnskapsåret avsluttet per denne datoen og noter til årsregnskapet, herunder et sammendrag av viktige regnskapsprinsipper.

#### Etter vår mening

- oppfyller årsregnskapet gjeldende lovkrav, og
- gir årsregnskapet et rettviseende bilde av selskapets finansielle stilling per 31. desember 2022, og av dets resultater for regnskapsåret avsluttet per denne datoen i samsvar med regnskapslovens regler og god regnskapsskikk i Norge.

#### *Grunnlag for konklusjonen*

Vi har gjennomført revisjonen i samsvar med International Standards on Auditing (ISA-ene). Våre oppgaver og plikter i henhold til disse standardene er beskrevet nedenfor under Revisors oppgaver og plikter ved revisjonen av årsregnskapet. Vi er uavhengige av selskapet i samsvar med kravene i relevante lover og forskrifter i Norge og International Code of Ethics for Professional Accountants (inkludert internasjonale uavhengighetsstandarder) utstedt av International Ethics Standards Board for Accountants (IESBA-reglene), og vi har overholdt våre øvrige etiske forpliktelser i samsvar med disse kravene. Innhentet revisjonsbevis er etter vår vurdering tilstrekkelig og hensiktsmessig som grunnlag for vår konklusjon.

#### *Ledelsens ansvar for årsregnskapet*

Ledelsen er ansvarlig for å utarbeide årsregnskapet og for at det gir et rettviseende bilde i samsvar med regnskapslovens regler og god regnskapsskikk i Norge. Ledelsen er også ansvarlig for slik intern kontroll som den finner nødvendig for å kunne utarbeide et årsregnskap som ikke inneholder vesentlig feilinformasjon, verken som følge av misligheter eller utilsiktede feil.

Ved utarbeidelsen av årsregnskapet må ledelsen ta standpunkt til selskapets evne til fortsatt drift og opplyse om forhold av betydning for fortsatt drift. Forutsetningen om fortsatt drift skal legges til grunn for årsregnskapet så lenge det ikke er sannsynlig at virksomheten vil bli avviklet.




*Revisors oppgaver og plikter ved revisjonen av årsregnskapet*

Vårt mål er å oppnå betryggende sikkerhet for at årsregnskapet som helhet ikke inneholder vesentlig feilinformasjon, verken som følge av misligheter eller utilsiktede feil, og å avgi en revisjonsberetning som inneholder vår konklusjon. Betryggende sikkerhet er en høy grad av sikkerhet, men ingen garanti for at en revisjon utført i samsvar med ISA-ene, alltid vil avdekke vesentlig feilinformasjon. Feilinformasjon kan oppstå som følge av misligheter eller utilsiktede feil. Feilinformasjon er å anse som vesentlig dersom den enkeltvis eller samlet med rimelighet kan forventes å påvirke de økonomiske beslutningene som brukerne foretar, på grunnlag av årsregnskapet.

Vi kommuniserer med styret blant annet om det planlagte innholdet i og tidspunkt for revisjonsarbeidet og eventuelle vesentlige funn i revisjonen, herunder vesentlige svakheter i intern kontroll som vi avdekker gjennom revisjonen.

For videre beskrivelse av revisors oppgaver og plikter vises det til:  
<https://revisorforeningen.no/revisjonsberetninger>

Bryne, 5. mai 2023  
JærRevisjon AS



Lars Gøran Ulriksen  
statsautorisert revisor



# Årsregnskap 2022

## Renovasjonservice AS

(org. nr. 929 643 658)



## Renovasjonsservice AS

929 643 658

<b>RESULTATREGNSKAP</b>	<b>Note</b>	<b>2022</b>	<b>2021</b>
Salgsinntekt		31 465 191	31 590 371
Annen driftsinntekt		313 964	310 800
<b>SUM DRIFTSINTEKTER</b>		<b>31 779 155</b>	<b>31 901 171</b>
Varekostnad		10 931 210	11 729 630
Lønnskostnad	1	9 928 149	9 067 875
Avskrivning av driftsmidler og immaterielle eiendeler	2	2 182 900	2 055 900
Annen driftskostnad	1	5 294 661	4 301 035
<b>SUM DRIFTSKOSTNADER</b>		<b>28 336 920</b>	<b>27 154 439</b>
<b>DRIFTSRESULTAT</b>		<b>3 442 235</b>	<b>4 746 732</b>
Annen renteinntekt		423 362	372 811
Annen finansinntekt		38 286	41 765
Annen rentekostnad		33 820	86 371
<b>RESULTAT AV FINANSPOSTER</b>		<b>427 829</b>	<b>328 204</b>
<b>ORDINÆRT RESULTAT FØR SKATTEKOSTNAD</b>		<b>3 870 063</b>	<b>5 074 936</b>
Skattekostnad på resultat	3	854 654	1 117 026
<b>ORDINÆRT RESULTAT</b>		<b>3 015 409</b>	<b>3 957 910</b>
<b>ÅRSRESULTAT</b>		<b>3 015 409</b>	<b>3 957 910</b>
Tilleggsutbytte		0	366 000
Avsatt til annen egenkapital	4	3 015 409	3 591 910
<b>SUM DISPONERINGER</b>		<b>3 015 409</b>	<b>3 957 910</b>

**Renovasjonsservice AS**

929 643 658

<b>BALANSE PR. 31.12</b>	<b>Note</b>	<b>2022</b>	<b>2021</b>
<b>EIENDELER</b>			
Utsatt skattefordel	3	145 743	96 657
<b>SUM IMMATERIELL EIENDELER</b>		<b>145 743</b>	<b>96 657</b>
Tomter, bygninger o.a. fast eiendom	2, 5	14 093 156	14 478 186
Driftsløsøre, inventar o.a. utstyr	2	6 280 505	5 562 004
<b>SUM VARIGE DRIFTSMIDLER</b>		<b>20 373 661</b>	<b>20 040 190</b>
Investeringer i datterselskap	6	3 902 878	3 637 524
Lån til foretak i samme konsern	6	9 070 760	9 084 510
Investeringer i aksjer og andeler		72 000	72 000
Andre langsiktige fordringer	7	1 415 156	1 499 700
<b>SUM FINANSIELLE ANLEGGSMIDLER</b>		<b>14 460 794</b>	<b>14 293 734</b>
<b>SUM ANLEGGSMIDLER</b>		<b>34 980 198</b>	<b>34 430 581</b>
Lager av varer og annen beholdning		2 000 000	2 000 000
<b>SUM VAREBEHOLDNING</b>		<b>2 000 000</b>	<b>2 000 000</b>
Kundefordringer		3 377 210	3 734 982
Andre kortsiktige fordringer		294 945	214 136
<b>SUM FORDRINGER</b>		<b>3 672 155</b>	<b>3 949 118</b>
Markedsbaserte aksjer		0	6 500
<b>SUM INVESTERINGER</b>		<b>0</b>	<b>6 500</b>
Bankinnskudd, kontanter o.l.	8	6 835 832	7 010 749
<b>SUM BANKINNSKUDD</b>		<b>6 835 832</b>	<b>7 010 749</b>
<b>SUM OMLØPSMIDLER</b>		<b>12 507 988</b>	<b>12 966 367</b>
<b>SUM EIENDELER</b>		<b>47 488 186</b>	<b>47 396 949</b>


**Renovasjonsservice AS**


929 643 658

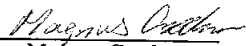
BALANSE PR. 31.12	Note	2022	2021
<b>EGENKAPITAL OG GJELD</b>			
Aksjekapital	4	54 900	244 000
Overkurs	4	1 056 000	1 056 000
<b>SUM INNSKUTT EGENKAPITAL</b>		<b>1 110 900</b>	<b>1 300 000</b>
Annen egenkapital	4	-135 607	38 491 973
<b>SUM OPPTJENT EGENKAPITAL</b>		<b>-135 607</b>	<b>38 491 973</b>
<b>SUM EGENKAPITAL</b>	<b>4</b>	<b>975 293</b>	<b>39 791 973</b>
Gjeld til kredittinstitusjoner	5	266 642	2 666 650
<b>SUM ANNEN LANGSIKTIG GJELD</b>		<b>266 642</b>	<b>2 666 650</b>
Leverandørgjeld		1 201 209	1 121 913
Betalbar skatt	3	828 896	1 037 066
Skyldig offentlige avgifter		1 133 026	1 272 396
Utbytte		0	366 000
Konserngjeld	6	340 198	340 792
Annen kortsiktig gjeld		42 742 922	800 159
<b>SUM KORTSIKTIG GJELD</b>		<b>46 246 251</b>	<b>4 938 326</b>
<b>SUM GJELD</b>		<b>46 512 893</b>	<b>7 604 976</b>
<b>SUM GJELD OG EGENKAPITAL</b>		<b>47 488 186</b>	<b>47 396 949</b>

Bryne, 05.05.2023

Styret i Renovasjonsservice AS

  
Arna Grødem  
styreleder

  
Magnus Rune Grødem  
styremedlem/daglig leder

  
Magnus Grødem  
styremedlem



## Renovasjonsservice AS

929 643 658

### Noter til regnskapet for 2022

#### Note Regnskapsprinsipper

Årsregnskapet er satt opp i samsvar med regnskapslovens bestemmelser og norske regnskapsstandarder for små foretak.

#### Hovedregel for vurdering og klassifisering av eiendeler og gjeld

Eiendeler bestemt til varig eie eller bruk er klassifisert som anleggsmidler. Andre eiendeler er klassifisert som omløpsmidler. Fordringer som skal tilbakebetales innen et år er uansett klassifisert som omløpsmidler. Ved klassifisering av kortsiktig og langsiktig gjeld er analoge kriterier lagt til grunn.

Anleggsmidler vurderes til anskaffelseskost, men nedskrives til virkelig verdi når verdifallet forventes ikke å være forbigående. Anleggsmidler med begrenset økonomisk levetid avskrives planmessig. Langsiktig gjeld balanseføres til nominelt mottatt beløp på etableringstidspunktet.

Omløpsmidler vurderes til laveste av anskaffelseskost og virkelig verdi. Kortsiktig gjeld balanseføres til nominelt mottatt beløp på etableringstidspunktet.

#### Varige driftsmidler

Varige driftsmidler avskrives over forventet økonomisk levetid. Avskrivningene er som hovedregel fordelt lineært over antatt økonomisk levetid.

#### Aksjer og andeler i tilknyttet selskap og datterselskap

Kostmetoden er benyttet for investeringer i datterselskap. Andre anleggsaksjer og andeler hvor selskapet ikke har betydelig innflytelse balanseføres til anskaffelseskost. Investeringen blir nedskrevet til virkelig verdi dersom verdifallet ikke er forbigående. Mottatt utbytte og konsernbidrag inntektsføres som annen finansinntekt.

#### Fordringer

Kundefordringer og andre fordringer oppføres til pålydende etter fradrag for avsetning til forventet tap. Avsetning til tap gjøres på grunnlag av en individuell vurdering av de enkelte fordringene. I tillegg gjøres det for øvrige kundefordringer en uspesifisert avsetning for å dekke antatt tap.

#### Inntekts- og kostnadsføringstidspunkt (sammenstilling)

Inntekt resultatføres som hovedregel når den er opptjent. Utgifter sammenstilles med og kostnadsføres samtidig med de inntekter utgiftene kan henføres til. Utgifter som ikke kan henføres direkte til inntekter, kostnadsføres når de påløper.

#### Skatter

Skattekostnaden i resultatregnskapet omfatter både periodens betalbare skatt og endring i utsatt skatt / utsatt skattefordel. Utsatt skatt / skattefordel er beregnet med 22,00 % på grunnlag av de midlertidige forskjeller som eksisterer mellom regnskapsmessige og skattemessige verdier ved utgangen av regnskapsåret. Skatteøkende og skattereduserende midlertidige forskjeller som reverseres eller kan reversere i samme periode er utlignet og nettoført.



## Renovasjonsservice AS

929 643 658

### Noter til regnskapet for 2022

#### Note 1 Lønnskostnader, antall ansatte.

Lønnskostnader	2022	2021
Lønninger	8 304 106	7 606 522
Arbeidsgiveravgift	1 206 819	1 104 719
Pensjonskostnader	245 577	237 519
Andre ytelser	171 647	119 114
<b>Sum</b>	<b>9 928 149</b>	<b>9 067 875</b>

Gjennomsnittlig antall årsverk: 17 16

#### Note 2 Driftsmidler

	Driftsløsøre	Bygninger inkl. tomt	Sum
Anskaffelseskost 01.01	16 788 857	19 047 784	35 836 641
Tilgang	2 258 500	257 871	2 516 371
Avgang	0	0	0
Anskaffelseskost 31.12	19 047 357	19 305 655	38 353 012
Akkumulerte avskrivninger 31.12.	-12 766 852	-5 212 499	-17 979 351
<b>Balanseført verdi pr 31.12.</b>	<b>6 280 505</b>	<b>14 093 156</b>	<b>20 373 661</b>
Årets avskrivninger	1 540 000	642 900	2 182 900
Levetid	10- 20%	3-20 %	
Avskrivningsplan	Lineær	Lineær	



### Renovasjonsservice AS

929 643 658

#### Noter til regnskapet for 2022

##### Note 3 Skatt

<b>Årets skattekostnad</b>	<b>2022</b>	<b>2021</b>
Resultatført skatt på ordinært resultat:		
Betalbar skatt	903 740	1 112 040
Endring i utsatt skattefordel	-49 086	4 986
<b>Skattekostnad ordinært resultat</b>	<b>854 654</b>	<b>1 117 026</b>
Skattepliktig inntekt:		
Resultat før skatt	3 870 063	5 074 936
Permanente forskjeller	14 725	2 460
Endring i midlertidige forskjeller	223 120	-22 666
Avgitt konsernbidrag	-340 198	-340 792
<b>Skattepliktig inntekt</b>	<b>3 767 711</b>	<b>4 713 937</b>
Betalbar skatt i balansen:		
Betalbar skatt på årets resultat	903 740	1 112 040
Betalbar skatt på avgitt konsernbidrag	-74 844	-74 974
<b>Sum betalbar skatt i balansen</b>	<b>828 896</b>	<b>1 037 066</b>

Skatteeffekten av midlertidige forskjeller som har gitt opphav til utsatt skatt og utsatte skattefordeler, spesifisert på typer av midlertidige forskjeller

	<b>2022</b>	<b>2021</b>	<b>Endring</b>
Varige driftsmidler	-582 470	-359 350	223 120
Fordringer	-80 000	-80 000	0
<b>Sum</b>	<b>-662 470</b>	<b>-439 350</b>	<b>223 120</b>
<b>Grunnlag for utsatt skattefordel</b>	<b>-662 470</b>	<b>-439 350</b>	<b>223 120</b>
<b>Utsatt skattefordel (22 %)</b>	<b>-145 743</b>	<b>-96 657</b>	<b>49 086</b>

##### Note 4 Egenkapital

	<b>Aksjekapital</b>	<b>Overkurs</b>	<b>Annen EK</b>	<b>Sum</b>
Egenkapital 01.01	244 000	1 056 000	38 491 973	39 791 973
Årsresultat			3 015 409	3 015 409
Fisjon/fusjon	-189 100		-41 642 989	-41 832 089
<b>Egenkapital 31.12</b>	<b>54 900</b>	<b>1 056 000</b>	<b>-135 607</b>	<b>975 293</b>



## Renovasjonsservice AS

929 643 658

### Noter til regnskapet for 2022

#### Note 5 Langsiktig gjeld, garantier og pantsettelse

	2022	2021
Gjeld til kredittinstitusjoner	266 642	2 666 650
Gjeld som forfaller mer enn 5 år etter regnskapsårets slutt	0	666 610
Gjeld som er sikret med pant o.l.:		
Gjeld til kredittinstitusjoner	266 642	2 666 650
Balanseført verdi av eiendeler pantsatt for egen gjeld:		
Tomt og bygninger	7 599 901	8 125 301

#### Garantier

Statens vegvesen kr 171 000 per 31.12.2022

#### Note 6 Datterselskap og tilknyttet selskap

Selskap	Forr.kontor	Eierandel	Selskapets egenkapital 100%	Selskapets resultat 100%
MV Eiendom AS	Time	100%	100 000	-340 198

Det er ikke utarbeidet konsernregnskap, jfr. regnskapsloven § 3-2.

	2022	2021
Langsiktig fordring datterselskap	9 070 760	9 084 510
Kortsiktig gjeld datterselskap	340 198	340 792

#### Note 7 Andre langsiktige fordringer

Det er gitt lån til ansatte på kr. 1 414 356. Lånene er innenfor rammen av de midler som selskapet kan benytte til utdeling av utbytte. Det er stilt betryggende sikkerhet for lånene.

#### Note 8 Bundne midler

I posten inngår bundne bankinnskudd med kr. 295 788. Beløpet dekker skyldig skattetrekk pr. 31.12