



ÅRSREGNSKAPET FOR REGNSKAPSÅRET 2021 - GENERELL INFORMASJON

Enheten

Organisasjonsnummer: 984 756 992
Organisasjonsform: Aksjeselskap
Foretaksnavn: BLS NORGE AS
Forretningsadresse: Håndverksveien 16
1405 LANGHUS

Regnskapsår

Årsregnskapets periode: 01.01.2021 - 31.12.2021

Konsern

Morselskap i konsern: Nei

Regnskapsregler

Regler for små foretak benyttet: Nei
Benyttet ved utarbeidelsen av årsregnskapet til selskapet: Regnskapslovens alminnelige regler

Årsregnskapet fastsatt av kompetent organ

Bekreftet av representant for selskapet: Ole Anton Haglerød
Dato for fastsettelse av årsregnskapet: 01.07.2022

Grunnlag for avgivelse

År 2021: Årsregnskapet er elektronisk innlevert
År 2020: Tall er hentet fra elektronisk innlevert årsregnskap fra 2021

Det er ikke krav til at årsregnskapet m.v. som sendes til Regnskapsregisteret er undertegnet. Kontrollen på at dette er utført ligger hos revisor/enhetens øverste organ. Sikkerheten ivaretas ved at innsender har rolle/rettighet for innsending av årsregnskapet via Altinn, og ved at det bekreftes at årsregnskapet er fastsatt av kompetent organ.

Brønnøysundregistrene, 28.05.2023



Resultatregnskap

Beløp i: NOK	Note	2021	2020
RESULTATREGNSKAP			
Inntekter			
Salgsinntekt		134 889 108	110 129 265
Annen driftsinntekt		176 897	373 821
Sum inntekter		135 066 005	110 503 086
Kostnader			
Varekostnad		69 499 691	48 154 109
Lønnskostnad	4, 5	26 668 945	25 699 145
Avskrivning av driftsmidler og immaterielle eiendeler	6	2 014 193	2 100 897
Nedskrivning av varige driftsmidler og immaterielle eiendeler	6		
Annen driftskostnad	4	16 357 138	15 882 571
Sum kostnader		114 539 968	91 836 722
Driftsresultat		20 526 037	18 666 364
Finansinntekter og finanskostnader			
Renteinntekt fra foretak i samme konsern	7	369 149	136 782
Annen renteinntekt		1 206	48 642
Annen finansinntekt		15 724	85 587
Sum finansinntekter		386 079	271 011
Annen rentekostnad		333	491
Annen finanskostnad		551	104 123
Sum finanskostnader		884	104 614
Netto finans		385 195	166 397
Ordinært resultat før skattekostnad		20 911 231	18 832 762
Skattekostnad på ordinært resultat	8	4 675 473	4 169 719
Ordinært resultat etter skattekostnad		16 235 758	14 663 043
Årsresultat	9	16 235 758	14 663 043
Årsresultat etter minoritetsinteresser		16 235 758	14 663 043



Resultatregnskap

Beløp i: NOK	Note	2021	2020
Totalresultat		16 235 758	14 663 043
Overføringer og disponeringer			
Avsatt til annen egenkapital		16 235 758	14 663 043
Sum overføringer og disponeringer		16 235 758	14 663 043



Balanse

Beløp i: NOK	Note	2021	2020
BALANSE - EIENDELER			
Anleggsmidler			
Immaterielle eiendeler			
Produksjonsrettighet		313 776	408 066
Utsatt skattefordel	8	87 145	78 422
Sum immaterielle eiendeler		400 921	486 488
Varige driftsmidler			
Biler og transportmidler		4 509 090	5 919 843
Maskiner, inventar o.a. utstyr		67 181	169 856
Sum varige driftsmidler	6	4 576 271	6 089 699
Finansielle anleggsmidler			
Lån til foretak i samme konsern	7	46 978 039	17 008 890
Obligasjoner	5	2 637 527	2 107 849
Sum finansielle anleggsmidler		49 615 566	19 116 739
Sum anleggsmidler		54 592 759	25 692 926
Omløpsmidler			
Varer			
Sum varer	3	6 314 429	8 297 055
Fordringer			
Kundefordringer		36 139 358	31 374 369
Andre kortsiktige fordringer	7	1 776 604	1 713 584
Sum fordringer	7	37 915 963	33 087 953
Bankinnskudd, kontanter og lignende			
Bankinnskudd	2	4 287 100	4 522 008
Sum bankinnskudd, kontanter og lignende		4 287 100	4 522 008
Sum omløpsmidler		48 517 491	45 907 015
SUM EIENDELER		103 110 250	71 599 942



Balanse

Beløp i: NOK	Note	2021	2020
BALANSE - EGENKAPITAL OG GJELD			
Egenkapital			
Innskutt egenkapital			
Aksjekapital	9, 10	2 000 000	2 000 000
Beholdning av egne aksjer	10		
Sum innskutt egenkapital		2 000 000	2 000 000
Opptjent egenkapital			
Annen egenkapital		68 210 062	52 520 304
Sum opptjent egenkapital		68 210 062	52 520 304
Sum egenkapital	9	70 210 062	54 520 304
Gjeld			
Langsiktig gjeld			
Pensjonsforpliktelser	5		
Utsatt skatt	8		
Annen langsiktig gjeld			
Gjeld til kredittinstitusjoner	7		
Øvrig langsiktig gjeld	7		
Sum langsiktig gjeld		0	0
Kortsiktig gjeld			
Leverandørgjeld	7	5 859 116	2 593 371
Betalbar skatt	8	4 530 197	3 950 239
Skyldig offentlige avgifter		6 003 438	5 339 451
Kortsiktig konserngjeld	7	12 603 062	1 311 819
Annen kortsiktig gjeld	7	3 904 375	3 884 757
Sum kortsiktig gjeld	7	32 900 188	17 079 638
Sum gjeld		32 900 188	17 079 638
SUM EGENKAPITAL OG GJELD		103 110 250	71 599 942



Årsregnskap 2021
BLS Norge AS

Resultatregnskap
Balanse
Kontantstrømoppstilling
Noter til regnskapet



Org.nr.: 984 756 992



BLS Norge AS			
Resultatregnskap			
Driftsinntekter og driftskostnader	Note	2021	2020
Salgsinntekt		134 889 108	110 129 265
Annen driftsinntekt		176 897	373 821
Sum driftsinntekter		135 066 005	110 503 086
Varekostnad		69 499 691	48 154 109
Lønnskostnad	4, 5	26 668 945	25 699 145
Avskrivning av driftsmidler og immaterielle eiendeler	6	2 014 193	2 100 897
Annen driftskostnad	4	16 357 138	15 882 571
Sum driftskostnader		114 539 968	91 836 722
Driftsresultat		20 526 037	18 666 364
Finansinntekter og finanskostnader			
Renteinntekt fra foretak i samme konsern	7	369 149	136 782
Annen renteinntekt		1 206	48 642
Annen finansinntekt		15 724	85 587
Annen rentekostnad		333	491
Annen finanskostnad		551	104 123
Resultat av finansposter		385 195	166 397
Ordinært resultat før skattekostnad		20 911 231	18 832 762
Skattekostnad på ordinært resultat	8	4 675 473	4 169 719
Ordinært resultat		16 235 758	14 663 043
Årsoverskudd	9	16 235 758	14 663 043
Overføringer			
Avsatt til annen egenkapital		16 235 758	14 663 043
Sum overføringer		16 235 758	14 663 043



BLS Norge AS			
Balanse			
Eiendeler	Note	2021	2020
Anleggsmidler			
Immaterielle eiendeler			
Produksjonsrettighet		313 776	408 066
Utsatt skattefordel	8	87 145	78 422
Sum immaterielle eiendeler		400 921	486 488
Varige driftsmidler			
Biler og transportmidler		4 509 090	5 919 843
Maskiner, inventar o.a. utstyr		67 181	169 856
Sum varige driftsmidler	6	4 576 271	6 089 699
Finansielle anleggsmidler			
Lån til foretak i samme konsern	7	46 978 039	17 008 890
Pensjonsfond	5	2 637 527	2 107 849
Sum finansielle anleggsmidler		49 615 566	19 116 739
Sum anleggsmidler		54 592 759	25 692 926
Omløpsmidler			
Lager av varer og annen beholdning	3	6 314 429	8 297 055
Fordringer			
Kundefordringer		36 139 358	31 374 369
Andre kortsiktige fordringer	7	1 776 604	1 713 584
Sum fordringer	7	37 915 963	33 087 953
Bankinnskudd	2	4 287 100	4 522 008
Sum omløpsmidler		48 517 491	45 907 015
Sum eiendeler		103 110 250	71 599 942



BLS Norge AS			
Balanse			
Egenkapital og gjeld	Note	2021	2020
Innskutt egenkapital			
Aksjekapital	9, 10	2 000 000	2 000 000
Sum innskutt egenkapital		2 000 000	2 000 000
Opptjent egenkapital			
Annen egenkapital		68 210 062	52 520 304
Sum opptjent egenkapital		68 210 062	52 520 304
Sum egenkapital	9	70 210 062	54 520 304
Kortsiktig gjeld			
Leverandørgjeld	7	5 859 116	2 593 371
Betalbar skatt	8	4 530 197	3 950 239
Skyldig offentlige avgifter		6 003 438	5 339 451
Konserngjeld	7	12 603 062	1 311 819
Annen kortsiktig gjeld	7	3 904 375	3 884 757
Sum kortsiktig gjeld	7	32 900 188	17 079 638
Sum gjeld		32 900 188	17 079 638
Sum egenkapital og gjeld		103 110 250	71 599 942
Ski, 30.06.2022 Styret i BLS Norge AS			
<u>Bengt Lars Olov Spånberg</u> Styreleder		<u>Karin Rebecka Spånberg</u> Styremedlem	
<u>Jan Gøransson</u> Daglig leder		<u>Ingegerd Ann Helen Forsling</u> Styremedlem	
BLS Norge AS		Side 4	



BLS Norge AS Indirekte kontantstrøm		
Indirekte kontantstrøm		
	2021	2020
Kontantstrømmer fra operasjonelle aktiviteter		
Resultat før skattekostnad	20 911 231	18 832 762
- Periodens betalte skatt	-3 950 239	-1 607 430
+/- Tap/gevinst ved salg av anleggsmidler	-128 934	-218 443
+ Ordinære avskrivninger	2 014 193	2 100 898
+/- Endring i varelager	1 982 626	-177 914
+/- Endring i kundefordringer	-4 764 990	-481 189
+/- Endring i leverandørgjeld	3 265 744	234 762
+/- Forskj. kostnadsført pensjon og inn-/utbet. i pensjonsordn.	-529 678	-418 115
+/- Endring i andre tidsavgrensingsposter	11 611 828	-3 876 310
= Netto kontantstrøm fra operasjonelle aktiviteter	30 411 783	14 389 022
Kontantstrømmer fra investeringsaktiviteter		
+ Innbetalinger ved salg av varige driftsmidler	325 000	1 018 000
- Utbetalinger ved kjøp av varige driftsmidler	602 542	4 351 859
- Utbetalinger ved kjøp av andre investeringer	29 969 149	9 836 782
= Netto kontantstrøm fra investeringsaktiviteter	-30 246 691	-13 170 641
Kontantstrømmer fra finansieringsaktiviteter		
- Utbetalinger av konsernbidrag	400 000	300 000
= Netto kontantstrøm fra finansieringsaktiviteter	-400 000	-300 000
= Netto endring i kontanter og kontantekvivalenter	-234 908	918 382
+ Beh. av kont. og kontantekvivalenter ved per. begynnelse	4 522 008	3 603 627
= Beh. av kont. og kontantekvivalenter ved per. slutt	4 287 100	4 522 008



BLS Norge AS

984 756 992

Note 1 Regnskapsprinsipper

Årsregnskapet består av resultatregnskap, balanse, kontantstrømoppstilling og noteopplysninger og er avlagt i samsvar med aksjelov, regnskapslov og god regnskapsskikk i Norge gjeldende pr 31. desember 2021.

Valuta

Transaksjoner i utenlandsk valuta omregnes til kursen på transaksjonstidspunktet. Pengeposter i utenlandsk valuta omregnes til norske kroner ved å benytte balansedagens kurs. Ikke-pengeposter som måles til historisk kurs uttrykt i utenlandsk valuta, omregnes til norske kroner ved å benytte valutakursen på transaksjonstidspunktet. Ikke-pengeposter som måles til virkelig verdi uttrykt i utenlandsk valuta, omregnes til valutakursen fastsatt på måletidspunktet. Valutakursendringer resultatføres løpende i regnskapsperioden under andre finansposter.

Salgsinntekter

Inntekter ved salg av varer og tjenester vurderes til virkelig verdi av vederlaget, netto etter fradrag for merverdiavgift, returer, rabatter og andre avslag. Inntektsføring ved salg av varer skjer på leveringstidspunktet. Tjenester inntektsføres etterhvert som de utføres.

Skatt

Skattekostnaden i resultatregnskapet omfatter både periodens betalbare skatt og endring i utsatt skatt. Utsatt skatt er beregnet med 22 % på grunnlag av de midlertidige forskjeller som eksisterer mellom regnskapsmessige og skattemessige verdier, samt ligningsmessig underskudd til fremføring ved utgangen av regnskapsåret. Skatteøkende og skattereduserende midlertidige forskjeller som reverserer eller kan reverseres i samme periode er utlignet og nettoført. Netto utsatt skattefordel balanseføres i den grad det er sannsynlig at denne kan bli utnyttet.

Klassifisering og vurdering av balanseposter

Eiendeler bestemt til varig eie eller bruk er klassifisert som anleggsmidler. Eiendeler som er knyttet til varekretsløpet er klassifisert som omløpsmidler. Fordringer klassifiseres som omløpsmidler hvis de skal tilbakebetales i løpet av ett år. For gjeld er analoge kriterier lagt til grunn. Første års avdrag på langsiktige fordringer og langsiktig gjeld klassifiseres likevel ikke som omløpsmiddel og kortsiktig gjeld.

Varige driftsmidler

Varige driftsmidler balanseføres og avskrives lineært over driftsmidlenes forventede levetid dersom de har antatt levetid over 3 år og har en kostpris som overstiger kr 15.000. Vedlikehold av driftsmidler kostnadsføres løpende. Påkostninger eller forbedringer tillegges driftsmidlets kostpris og avskrives i takt med driftsmidlet. Skillet mellom vedlikehold og påkostning/forbedring regnes i forhold til driftsmidlets stand ved kjøp av driftsmidlet.

Utgifter til leie av driftsmidler kostnadsføres. Forskuddsbetalinger balanseføres som forskuddsbetalt kostnad og fordeles over leieperioden.

Ved indikasjon på at balanseført verdi av et anleggsmiddel er høyere enn virkelig verdi, foretas det test for verdifall. Testen foretas for det laveste nivå av anleggsmidler som har selvstendige kontantstrømmer. Hvis balanseført verdi er høyere enn gjennvinnbart beløp, foretas det nedskrivning til det høyeste av salgsverdi og bruksværdi. Tidligere nedskrivninger, med unntak for nedskrivning av goodwill, reverseres hvis forutsetningene for nedskrivningen ikke lenger er tilstede.



BLS Norge AS

984 756 992

Varer

Varer er vurdert til det laveste av anskaffelseskost etter FIFO-prinsippet og netto salgsverdi. Det foretas nedskrivning for påregnelig ukurans.

Fordringer

Kundefordringer og andre fordringer oppføres til pålydende etter fradrag for avsetning til forventet tap. Avsetning til tap gjøres på grunnlag av en individuell vurdering av de enkelte fordringene.

Pensjoner - Innskuddsbasert ordning

Kostnaden til innskuddsbaserte ordning tilsvarer periodens premie til forsikringsselskapet.

Pensjoner - Ytelsesbasert ordning

Selskapet har ytelsesordninger som omfatter 4 ansatte og 8 pensjonister. Den balanseførte forpliktelsen knyttet til ytelsesplaner er nåverdien av de definerte ytelsene på balansedagen minus virkelig verdi av pensjonsmidlene (innbetalte beløp til forsikringsselskap), justert for ikke resultatførte estimatavvik og ikke resultatførte kostnader knyttet til tidligere perioders pensjonsopptjening. Pensjonsforpliktelsen beregnes årlig av en uavhengig aktuar ved bruk av lineær opptjeningsmetode.

Planendringer amortiseres over forventet gjenværende opptjeningsstid. Det samme gjelder estimatavvik som skyldes ny informasjon eller endringer i de aktuarielle forutsetningene, i den grad de ikke overstiger 10% av den største av pensjonsforpliktelsene og pensjonsmidlene (korridor).

Kontantstrømoppstilling

Kontantstrømoppstillingen er utarbeidet etter den indirekte metoden. Kontanter og kontantekvivalenter omfatter kontanter, bankinnskudd og andre kortsiktige, likvide plasseringer.

Note 2 Bankinnskudd

Innestående midler på skattetrekkkonto (bundne midler) er på kr. 1 044 212.

Note 3 Varer

	2021	2020
Innkjøpte varer for videresalg	8 002 523	9 787 740
Total varelagerbeholdning	8 002 523	9 787 740
Ukuransavsetning	1 688 094	1 490 685
Sum	6 314 429	8 297 055



BLS Norge AS

984 756 992

Note 4 Lønnskostnader og ytelser, godtgjørelser til daglig leder, styret og revisor

Lønnskostnader	2021	2020
Lønninger	19 449 092	18 782 810
Arbeidsgiveravgift	3 480 242	3 184 283
Pensjonskostnader	2 534 892	2 340 748
Andre ytelser	1 204 719	1 391 304
Sum	26 668 945	25 699 145

Selskapet har i 2021 sysselsatt 23 årsverk.

Pensjonsforpliktelser

Selskapet er pliktig til å ha tjenstepensjonsordning etter lov om obligatorisk tjenstepensjon. Selskapets pensjonsordninger tilfredsstiller kravene i denne lov.

Ytelser til ledende personer	Daglig leder	Styret
Lønn	1 918 560	0
Pensjonskostnader	121 519	0
Annen godtgjørelse	185 418	0
Sum	2 225 497	0

Daglig leder har en bonusordning begrenset til 3 månedslønner pluss feriepenger av dette, basert på resultater i selskapet. Ved opphør av arbeidsforholdet har han krav på full lønn i oppsigelsestiden på 9 måneder selv om det innrømmes arbeidsfritak.

Det er ikke utbetalt godtgjørelse til styret i 2021.

Kostnadsført godtgjørelse til revisor:	2021	2020
Revisjon	109 867	162 400
Andre tjenester	47 700	43 196
Sum	157 567	205 596

Note 5 Pensjon

Selskapet har pensjonsordninger i Storebrand som tilfredsstiller kravene i lov om obligatorisk tjenstepensjon.

12 personer, 4 ansatte og 8 pensjonister, er dekket gjennom en ytelsesordning pr 31.12.2021.

Pensjonsmidlene er vurdert til virkelig verdi ved utgangen av året.

De øvrige 19 ansatte er omfattet av en innskuddsbasert pensjonsordning hvor innbetalingene til forsikringsselskapet blir kostnadsført i sin helhet.

Pensjonsforpliktelsene i den ytelsesbaserte ordningen (netto nåverdi av pensjonsytelsen opptjent på balansedagen justert for fremtidige lønnsøkninger) er vurdert etter beste estimat basert på forutsetninger per balansedagen. Pensjonskostnaden er oppgitt inklusive arbeidsgiveravgift. De aktuarielle beregningene av pensjonsforpliktelsene er utført av uavhengig aktuar.

Side 8



BLS Norge AS

984 756 992

Beregning av årets pensjonskostnad:	2021	2020
Nåverdi av årets pensjonsopptjening	411 872	388 957
Netto rentekostnad	-174 366	-229 050
Reversert kostnad ved tidligere perioders pensjonsopptjening	285 749	224 031
Administrasjonskostnader	298 472	253 683
Årets pensjonskostnad ytelsesbasert pensjonsordning	821 727	637 621
Årets pensjonskostnad innskuddsbasert pensjonsordning 1)	1 713 165	1 703 127
Årets totale pensjonskostnad	2 534 892	2 340 748

Pensjonsforpliktelse og pensjonsmidler:	2021	2020
Brutto pensjonsforpliktelse	15 836 971	15 650 161
Virkelig verdi pensjonsmidler	16 360 000	15 050 000
Netto pensjonsforpliktelse	-523 029	600 161
Ikke resultatført virkning av aktuarielt tap/gevinst	-2 114 498	-2 708 010
Netto balanseført pensjonsforpliktelse	-2 637 527	-2 107 849

Ved beregning av pensjonskostnaden og netto pensjonsforpliktelse er følgende forutsetninger lagt til grunn:	2021	2020
Diskonteringsrente	1,70%	2,30%
Avkastning på pensjonsmidler	2,70%	3,80%
Lønnsvekst	2,25%	2,25%
Pensjonsregulering	0,00%	0,50%
G-regulering	2,00%	2,00%
Amortiseringsfaktor (forventet gjenstående tjenestetid)	3,35	4

Note 6 Anleggsnote

	Biler, tr.sportmidler	Maskiner, inventar	Produksjons- rettighet	Data- maskiner	Sum varige anl.midler
Anskaffelseskost 01.01.2021 (fratr. kasserte dr. midl.)	9 912 764	4 449 972	471 450	132 307	14 966 493
Tilgang kjøpte anleggsmidler	602 542	0	0	0	602 542
Avgang solgte anleggsmidler	-590 166	0	0	0	-590 166
Anskaffelseskost 31.12.2021	9 925 140	4 449 972	471 450	132 307	14 978 869
Akk. avskrivninger 31.12.2021	5 416 050	4 382 791	157 674	132 307	10 088 822
Bokf. verdi pr 31.12.2021	4 509 090	67 181	313 776	0	4 890 047
Årets avskrivninger	1 817 228	102 675	94 290	0	2 014 193
Økonomisk levetid	5 år	5 år	5 år	3 år	
Lineær avskrivningsplan					

Side 9



BLS Norge AS

984 756 992

Note 7 Mellomværende med selskap i samme konsern

	2021	2020
Fordringer		
Lån til foretak i samme konsern	46 978 039	17 008 890
Sum	46 978 039	17 008 890

Gjeld

Leverandørgjeld innen konsern	0	911 819
Annen kortsiktig gjeld konsern	700 000	400 000
Sum	700 000	1 311 819

Fordringen er renteberegnet og forfaller i sin helhet mer enn 1 år etter regnskapsårets slutt. Ingen del av gjelden forfaller til betaling mer enn 5 år etter regnskapsårets slutt.

Konserninternt salg

BLS Industries AB, varer	804	6 911
BLS Supply AB, varer	1 279	0
LS Eiendom Norge AS, varer	66 727	0
Unidrain A/S (DK), provisjon	821 433	745 828
Sum	890 243	752 739

Konserninternt kjøp

BLS Industries AB, varer	15 997 982	36 337 290
BLS Industries AB, konsernbonus	3 462 304	2 773 263
BLS Industries AB, tjenester	4 883 298	5 424 761
Trio Perfekta AB, varer	4 185 292	3 527 039
BL Stainless AB, varer	83 873	13 505
BLS Supply AB, varer	34 075 159	0
Unidrain AS(DK), annet	15 488	0
Sum	62 703 396	48 075 858



BLS Norge AS

984 756 992

Note 8 Skatt

<u>Årets skattekostnad</u>	<u>2021</u>	<u>2020</u>
Resultatført skatt på ordinært resultat:		
Betalbar skatt	4 684 196	4 038 239
Endring i utsatt skattefordel	-8 723	131 480
Skattekostnad ordinært resultat	4 675 473	4 169 719
Skattepliktig inntekt:		
Ordinært resultat før skatt	20 911 231	18 832 762
Permanente forskjeller	340 925	120 504
Endring i midlertidige forskjeller	39 648	-597 635
Avgitt konsernbidrag	-700 000	-400 000
Skattepliktig inntekt	20 591 804	17 955 631
Betalbar skatt i balansen:		
Betalbar skatt på årets resultat	4 684 197	4 038 239
Betalbar skatt på avgitt konsernbidrag	-154 000	-88 000
Sum betalbar skatt i balansen	4 530 197	3 950 239
Beregning av effektiv skattesats		
Resultat før skatt	20 911 231	18 832 762
Beregnet skatt av resultat før skatt	4 600 471	4 143 208
Skatteeffekt av permanente forskjeller	75 003	26 511
Sum	4 675 474	4 169 719
Effektiv skattesats	22,4 %	22,1 %

Skatteeffekten av midlertidige forskjeller som har gitt opphav til utsatt skatt og utsatte skattefordeler, spesifisert på typer av midlertidige forskjeller

	<u>2021</u>	<u>2020</u>	<u>Endring</u>
Varige driftsmidler	-1 328 732	-1 022 340	306 392
Varebeholdning	-1 688 094	-1 490 685	197 409
Fordringer	-16 814	48 711	65 525
Pensjonspremie/- forpliktelse	2 637 527	2 107 849	-529 678
Sum	-396 113	-356 465	39 648
Grunnlag for utsatt skattefordel	-396 113	-356 465	39 648
Utsatt skattefordel (22 %)	-87 145	-78 422	8 723



BLS Norge AS

984 756 992

Note 9 Egenkapital

	Aksjekapital	Overkurs	Annen egenkapital	Sum egenkapital
Egenkapital Pr. 01.01.2021	2 000 000	0	52 520 304	54 520 304
Årets resultat			16 235 758	16 235 758
Avgitt konsernbidrag			-546 000	-546 000
Pr. 31.12.2021	2 000 000	0	68 210 062	70 210 062

Note 10 Aksjonærer

Aksjekapitalen i BLS Norge AS pr. 31.12 består av:

	Antall	Pålydende	Bokført
Ordinære aksjer	20 000	100,0	2 000 000
Sum	20 000		2 000 000

Eierstruktur

De største aksjonærene i % pr. 31.12 var:

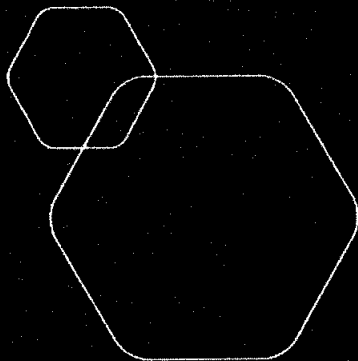
	Ordinære	Eierandel	Stemmeandel
BLS Industries AB	20 000	100,0	100,0

BLS Industries AB er konsernets morselskap og har forretningskontor i Ystad, Sverige. Konsernregnskap der BLS Norge AS inngår i konsolideringen kan utleveres her.

Note 11 Covid-19

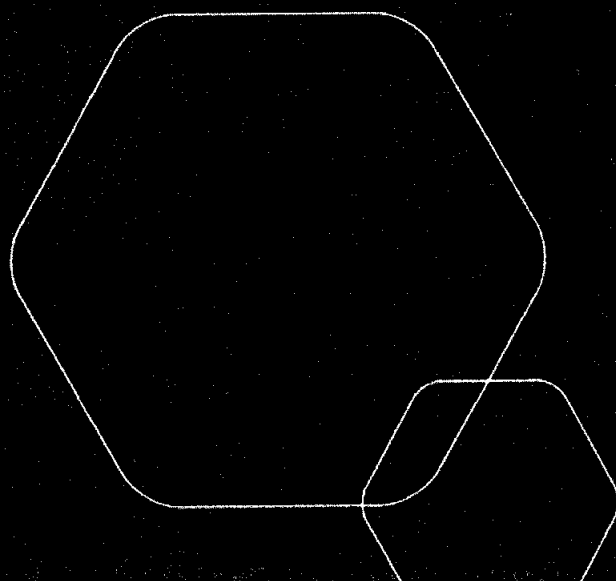
Covid-19 epidemien virker ikke å ha hatt en negativ innvirkning på omsetningen. Selskapet har arbeidet tett med kunder og leverandører for å minimere påvirkningen. Omsetningen har vist en økning som nok også skyldes at våre kunder har brukt mer penger på oppussing i en tid med lavere reisevirksomhet pga. epidemien.

Selskapets egenkapital er solid og selskapet er dermed godt rustet til å tåle perioder med lavere omsetning.



Årsregnskap 2021
BLS Norge AS

Resultatregnskap
Balanse
Kontantstrømoppstilling
Noter til regnskapet



Org.nr.: 984 756 992



BLS Norge AS			
Resultatregnskap			
Driftsinntekter og driftskostnader	Note	2021	2020
Salgsinntekt		134 889 108	110 129 265
Annen driftsinntekt		176 897	373 821
Sum driftsinntekter		135 066 005	110 503 086
Varekostnad		69 499 691	48 154 109
Lønnskostnad	4, 5	26 668 945	25 699 145
Avskrivning av driftsmidler og immaterielle eiendeler	6	2 014 193	2 100 897
Annen driftskostnad	4	16 357 138	15 882 571
Sum driftskostnader		114 539 968	91 836 722
Driftsresultat		20 526 037	18 666 364
Finansinntekter og finanskostnader			
Renteinntekt fra foretak i samme konsern	7	369 149	136 782
Annen renteinntekt		1 206	48 642
Annen finansinntekt		15 724	85 587
Annen rentekostnad		333	491
Annen finanskostnad		551	104 123
Resultat av finansposter		385 195	166 397
Ordinært resultat før skattekostnad		20 911 231	18 832 762
Skattekostnad på ordinært resultat	8	4 675 473	4 169 719
Ordinært resultat		16 235 758	14 663 043
Årsoverskudd	9	16 235 758	14 663 043
Overføringer			
Avsatt til annen egenkapital		16 235 758	14 663 043
Sum overføringer		16 235 758	14 663 043

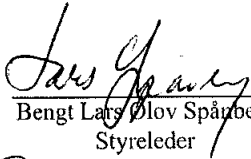


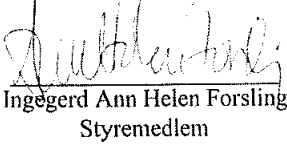


BLS Norge AS			
Balanse			
Eiendeler	Note	2021	2020
Anleggsmidler			
Immaterielle eiendeler			
Produksjonsrettighet		313 776	408 066
Utsatt skattefordel	8	<u>87 145</u>	<u>78 422</u>
Sum immaterielle eiendeler		400 921	486 488
Varige driftsmidler			
Biler og transportmidler		4 509 090	5 919 843
Maskiner, inventar o.a. utstyr		<u>67 181</u>	<u>169 856</u>
Sum varige driftsmidler	6	4 576 271	6 089 699
Finansielle anleggsmidler			
Lån til foretak i samme konsern	7	46 978 039	17 008 890
Pensjonsfond	5	<u>2 637 527</u>	<u>2 107 849</u>
Sum finansielle anleggsmidler		49 615 566	19 116 739
Sum anleggsmidler		54 592 759	25 692 926
Omløpsmidler			
Lager av varer og annen beholdning	3	6 314 429	8 297 055
Fordringer			
Kundefordringer		36 139 358	31 374 369
Andre kortsiktige fordringer	7	<u>1 776 604</u>	<u>1 713 584</u>
Sum fordringer	7	37 915 963	33 087 953
Bankinnskudd	2	4 287 100	4 522 008
Sum omløpsmidler		48 517 491	45 907 015
Sum eiendeler		<u>103 110 250</u>	<u>71 599 942</u>



BLS Norge AS			
Balanse			
Egenkapital og gjeld	Note	2021	2020
Innskutt egenkapital			
Aksjekapital	9, 10	2 000 000	2 000 000
Sum innskutt egenkapital		2 000 000	2 000 000
Opptjent egenkapital			
Annen egenkapital		68 210 062	52 520 304
Sum opptjent egenkapital		68 210 062	52 520 304
Sum egenkapital	9	70 210 062	54 520 304
Kortsiktig gjeld			
Leverandørgjeld	7	5 859 116	2 593 371
Betalbar skatt	8	4 530 197	3 950 239
Skyldig offentlige avgifter		6 003 438	5 339 451
Konserngjeld	7	12 603 062	1 311 819
Annen kortsiktig gjeld	7	3 904 375	3 884 757
Sum kortsiktig gjeld	7	32 900 188	17 079 638
Sum gjeld		32 900 188	17 079 638
Sum egenkapital og gjeld		103 110 250	71 599 942

Ski, 30.06.2022
Styret i BLS Norge AS

 Bengt Lars Ølov Spånberg Styreleder	 Karin Rebecka Spånberg Styremedlem
 Jan Gøransson Daglig leder	 Ingegerd Ann Helen Forsling Styremedlem

BLS Norge AS Side 4



BLS Norge AS Indirekte kontantstrøm		
Indirekte kontantstrøm		
	2021	2020
Kontantstrømmer fra operasjonelle aktiviteter		
Resultat før skattekostnad	20 911 231	18 832 762
- Periodens betalte skatt	-3 950 239	-1 607 430
+/- Tap/gevinst ved salg av anleggsmidler	-128 934	-218 443
+ Ordinære avskrivninger	2 014 193	2 100 898
+/- Endring i varelager	1 982 626	-177 914
+/- Endring i kundefordringer	-4 764 990	-481 189
+/- Endring i leverandørgjeld	3 265 744	234 762
+/- Forskj. kostnadsført pensjon og inn-/utbet. i pensjonsordn.	-529 678	-418 115
+/- Endring i andre tidsavgrensingsposter	11 611 828	-3 876 310
= Netto kontantstrøm fra operasjonelle aktiviteter	30 411 783	14 389 022
Kontantstrømmer fra investeringsaktiviteter		
+ Innbetalinger ved salg av varige driftsmidler	325 000	1 018 000
- Utbetalinger ved kjøp av varige driftsmidler	602 542	4 351 859
- Utbetalinger ved kjøp av andre investeringer	29 969 149	9 836 782
= Netto kontantstrøm fra investeringsaktiviteter	-30 246 691	-13 170 641
Kontantstrømmer fra finansieringsaktiviteter		
- Utbetalinger av konsernbidrag	400 000	300 000
= Netto kontantstrøm fra finansieringsaktiviteter	-400 000	-300 000
= Netto endring i kontanter og kontantekvivalenter	-234 908	918 382
+ Beh. av kont. og kontantekvivalenter ved per. begynnelse	4 522 008	3 603 627
= Beh. av kont. og kontantekvivalenter ved per. slutt	4 287 100	4 522 008



BLS Norge AS

984 756 992

Note 1 Regnskapsprinsipper

Årsregnskapet består av resultatregnskap, balanse, kontantstrømoppstilling og noteopplysninger og er avlagt i samsvar med aksjelov, regnskapslov og god regnskapsskikk i Norge gjeldende pr 31. desember 2021.

Valuta

Transaksjoner i utenlandsk valuta omregnes til kursen på transaksjonstidspunktet. Pengeposter i utenlandsk valuta omregnes til norske kroner ved å benytte balansedagens kurs. Ikke-pengeposter som måles til historisk kurs uttrykt i utenlandsk valuta, omregnes til norske kroner ved å benytte valutakursen på transaksjonstidspunktet. Ikke-pengeposter som måles til virkelig verdi uttrykt i utenlandsk valuta, omregnes til valutakursen fastsatt på måletidspunktet. Valutakursendringer resultatføres løpende i regnskapsperioden under andre finansposter.

Salgsinntekter

Inntekter ved salg av varer og tjenester vurderes til virkelig verdi av vederlaget, netto etter fradrag for merverdiavgift, retur, rabatter og andre avslag. Inntektsføring ved salg av varer skjer på leveringstidspunktet. Tjenester inntektsføres etterhvert som de utføres.

Skatt

Skattekostnaden i resultatregnskapet omfatter både periodens betalbare skatt og endring i utsatt skatt. Utsatt skatt er beregnet med 22 % på grunnlag av de midlertidige forskjeller som eksisterer mellom regnskapsmessige og skattemessige verdier, samt ligningsmessig underskudd til fremføring ved utgangen av regnskapsåret. Skatteøkende og skattereduserende midlertidige forskjeller som reverserer eller kan reverseres i samme periode er utlignet og nettoført. Netto utsatt skattefordel balanseføres i den grad det er sannsynlig at denne kan bli utnyttet.

Klassifisering og vurdering av balanseposter

Eiendeler bestemt til varig eie eller bruk er klassifisert som anleggsmidler. Eiendeler som er knyttet til varekretsløpet er klassifisert som omløpsmidler. Fordringer klassifiseres som omløpsmidler hvis de skal tilbakebetales i løpet av ett år. For gjeld er analoge kriterier lagt til grunn. Første års avdrag på langsiktige fordringer og langsiktig gjeld klassifiseres likevel ikke som omløpsmiddel og kortsiktig gjeld.

Varige driftsmidler

Varige driftsmidler balanseføres og avskrives lineært over driftsmidlenes forventede levetid dersom de har antatt levetid over 3 år og har en kostpris som overstiger kr 15.000. Vedlikehold av driftsmidler kostnadsføres løpende. Påkostninger eller forbedringer tillegges driftsmidlets kostpris og avskrives i takt med driftsmidlet. Skillet mellom vedlikehold og påkostning/forbedring regnes i forhold til driftsmidlets stand ved kjøp av driftsmidlet. Utgifter til leie av driftsmidler kostnadsføres. Forskuddsbetalinger balanseføres som forskuddsbetalt kostnad og fordeles over leieperioden.

Ved indikasjon på at balanseført verdi av et anleggsmiddel er høyere enn virkelig verdi, foretas det test for verdifall. Testen foretas for det laveste nivå av anleggsmidler som har selvstendige kontantstrømmer. Hvis balanseført verdi er høyere enn gjennvinnbart beløp, foretas det nedskrivning til det høyeste av salgsverdi og bruksverdi. Tidligere nedskrivninger, med unntak for nedskrivning av goodwill, reverseres hvis forutsetningene for nedskrivningen ikke lenger er tilstede.



BLS Norge AS

984 756 992

Varer

Varer er vurdert til det laveste av anskaffelseskost etter FIFO-prinsippet og netto salgsverdi. Det foretas nedskrivning for påregnelig ukurans.

Fordringer

Kundefordringer og andre fordringer oppføres til pålydende etter fradrag for avsetning til forventet tap. Avsetning til tap gjøres på grunnlag av en individuell vurdering av de enkelte fordringene.

Pensjoner - Innskuddsbasert ordning

Kostnaden til innskuddsbaserte ordning tilsvarer periodens premie til forsikringsselskapet.

Pensjoner - Ytelsesbasert ordning

Selskapet har ytelsesordninger som omfatter 4 ansatte og 8 pensjonister. Den balanseførte forpliktelsen knyttet til ytelsesplaner er nåverdien av de definerte ytelsene på balansedagen minus virkelig verdi av pensjonsmidlene (innbetalte beløp til forsikringsselskap), justert for ikke resultatførte estimatavvik og ikke resultatførte kostnader knyttet til tidligere perioders pensjonsopptjening. Pensjonsforpliktelsen beregnes årlig av en uavhengig aktuar ved bruk av lineær opptjeningsmetode.

Planendringer amortiseres over forventet gjenværende opptjeningstid. Det samme gjelder estimatavvik som skyldes ny informasjon eller endringer i de aktuarielle forutsetningene, i den grad de ikke overstiger 10% av den største av pensjonsforpliktelsene og pensjonsmidlene (korridor).

Kontantstrømoppstilling

Kontantstrømoppstillingen er utarbeidet etter den indirekte metoden. Kontanter og kontantekvivalenter omfatter kontanter, bankinnskudd og andre kortsiktige, likvide plasseringer.

Note 2 Bankinnskudd

Innestående midler på skattetrekkkonto (bundne midler) er på kr. 1 044 212.

Note 3 Varer

	2021	2020
Innkjøpte varer for videresalg	8 002 523	9 787 740
Total varelagerbeholdning	8 002 523	9 787 740
Ukuransavsetning	1 688 094	1 490 685
Sum	6 314 429	8 297 055



BLS Norge AS

984 756 992

Note 4 Lønnskostnader og ytelser, godtgjørelser til daglig leder, styret og revisor

Lønnskostnader	2021	2020
Lønninger	19 449 092	18 782 810
Arbeidsgiveravgift	3 480 242	3 184 283
Pensjonskostnader	2 534 892	2 340 748
Andre ytelser	1 204 719	1 391 304
Sum	26 668 945	25 699 145

Selskapet har i 2021 sysselsatt 23 årsverk.

Pensjonsforpliktelser

Selskapet er pliktig til å ha tjenstepensjonsordning etter lov om obligatorisk tjenstepensjon. Selskapets pensjonsordninger tilfredsstillt kravene i denne lov.

Ytelser til ledende personer	Daglig leder	Styret
Lønn	1 918 560	0
Pensjonskostnader	121 519	0
Annen godtgjørelse	185 418	0
Sum	2 225 497	0

Daglig leder har en bonusordning begrenset til 3 månedslønner pluss feriepenger av dette, basert på resultater i selskapet. Ved opphør av arbeidsforholdet har han krav på full lønn i oppsigelsestiden på 9 måneder selv om det innrømmes arbeidsfritak.

Det er ikke utbetalt godtgjørelse til styret i 2021.

Kostnadsført godtgjørelse til revisor:	2021	2020
Revisjon	109 867	162 400
Andre tjenester	47 700	43 196
Sum	157 567	205 596

Note 5 Pensjon

Selskapet har pensjonsordninger i Storebrand som tilfredsstillt kravene i lov om obligatorisk tjenstepensjon.

12 personer, 4 ansatte og 8 pensjonister, er dekket gjennom en ytelsesordning pr 31.12.2021. Pensjonsmidlene er vurdert til virkelig verdi ved utgangen av året.

De øvrige 19 ansatte er omfattet av en innskuddsbasert pensjonsordning hvor innbetalingene til forsikringsselskapet blir kostnadsført i sin helhet.

Pensjonsforpliktelsene i den ytelsesbaserte ordningen (netto nåverdi av pensjonsytelsen opptjent på balansedagen justert for fremtidige lønnsøkninger) er vurdert etter beste estimat basert på forutsetninger per balansedagen. Pensjonskostnaden er oppgitt inklusive arbeidsgiveravgift. De aktuarelle beregningene av pensjonsforpliktelsene er utført av uavhengig aktuar.

Side 8



BLS Norge AS

984 756 992

Beregning av årets pensjonskostnad:	2021	2020
Nåverdi av årets pensjonsopptjening	411 872	388 957
Netto rentekostnad	-174 366	-229 050
Reversert kostnad ved tidligere perioders pensjonsopptjening	285 749	224 031
Administrasjonskostnader	298 472	253 683
Årets pensjonskostnad ytelsesbasert pensjonsordning	821 727	637 621
Årets pensjonskostnad innskuddsbasert pensjonsordning 1)	1 713 165	1 703 127
Årets totale pensjonskostnad	2 534 892	2 340 748

Pensjonsforpliktelse og pensjonsmidler:	2021	2020
Brutto pensjonsforpliktelse	15 836 971	15 650 161
Virkelig verdi pensjonsmidler	16 360 000	15 050 000
Netto pensjonsforpliktelse	-523 029	600 161
Ikke resultatført virkning av aktuarielt tap/gevinst	-2 114 498	-2 708 010
Netto balanseført pensjonsforpliktelse	-2 637 527	-2 107 849

Ved beregning av pensjonskostnaden og netto pensjonsforpliktelse er følgende forutsetninger lagt til grunn:	2021	2020
Diskonteringsrente	1,70%	2,30%
Avkastning på pensjonsmidler	2,70%	3,80%
Lønnsvekst	2,25%	2,25%
Pensjonsregulering	0,00%	0,50%
G-regulering	2,00%	2,00%
Amortiseringsfaktor (forventet gjenstående tjenestetid)	3,35	4

Note 6 Anleggsmidler

	Biler, tr.sportmidler	Maskiner, inventar	Produksjonsrettighet	Data-maskiner	Sum varige anl.midler
Anskaffelseskost 01.01.2021 (fratr. kasserte dr. midl.)	9 912 764	4 449 972	471 450	132 307	14 966 493
Tilgang kjøpte anleggsmidler	602 542	0	0	0	602 542
Avgang solgte anleggsmidler	-590 166	0	0	0	-590 166
Anskaffelseskost 31.12.2021	9 925 140	4 449 972	471 450	132 307	14 978 869
Akk. avskrivninger 31.12.2021	5 416 050	4 382 791	157 674	132 307	10 088 822
Bokf. verdi pr 31.12.2021	4 509 090	67 181	313 776	0	4 890 047
Årets avskrivninger	1 817 228	102 675	94 290	0	2 014 193
Økonomisk levetid	5 år	5 år	5 år	3 år	
Lineær avskrivningsplan					

Side 9



BLS Norge AS

984 756 992

Note 7 Mellomværende med selskap i samme konsern

	2021	2020
Fordringer		
Lån til foretak i samme konsern	46 978 039	17 008 890
Sum	46 978 039	17 008 890

Gjeld		
Leverandørgjeld innen konsern	0	911 819
Annen kortsiktig gjeld konsern	700 000	400 000
Sum	700 000	1 311 819

Fordringen er renteberegnet og forfaller i sin helhet mer enn 1 år etter regnskapsårets slutt. Ingen del av gjelden forfaller til betaling mer enn 5 år etter regnskapsårets slutt.

Konserninternt salg

BLS Industries AB, varer	804	6 911
BLS Supply AB, varer	1 279	0
LS Eiendom Norge AS, varer	66 727	0
Unidrain A/S (DK), provisjon	821 433	745 828
Sum	890 243	752 739

Konserninternt kjøp

BLS Industries AB, varer	15 997 982	36 337 290
BLS Industries AB, konsernbonus	3 462 304	2 773 263
BLS Industries AB, tjenester	4 883 298	5 424 761
Trio Perfekta AB, varer	4 185 292	3 527 039
BL Stainless AB, varer	83 873	13 505
BLS Supply AB, varer	34 075 159	0
Unidrain AS(DK), annet	15 488	0
Sum	62 703 396	48 075 858



BLS Norge AS

984 756 992

Note 8 Skatt

Årets skattekostnad	2021	2020
Resultatført skatt på ordinært resultat:		
Betalbar skatt	4 684 196	4 038 239
Endring i utsatt skattefordel	-8 723	131 480
Skattekostnad ordinært resultat	4 675 473	4 169 719
Skattepliktig inntekt:		
Ordinært resultat før skatt	20 911 231	18 832 762
Permanente forskjeller	340 925	120 504
Endring i midlertidige forskjeller	39 648	-597 635
Avgitt konsernbidrag	-700 000	-400 000
Skattepliktig inntekt	20 591 804	17 955 631
Betalbar skatt i balansen:		
Betalbar skatt på årets resultat	4 684 197	4 038 239
Betalbar skatt på avgitt konsernbidrag	-154 000	-88 000
Sum betalbar skatt i balansen	4 530 197	3 950 239
Beregning av effektiv skattesats		
Resultat før skatt	20 911 231	18 832 762
Beregnet skatt av resultat før skatt	4 600 471	4 143 208
Skatteeffekt av permanente forskjeller	75 003	26 511
Sum	4 675 474	4 169 719
Effektiv skattesats	22,4 %	22,1 %

Skatteeffekten av midlertidige forskjeller som har gitt opphav til utsatt skatt og utsatte skattefordeler, spesifisert på typer av midlertidige forskjeller

	2021	2020	Endring
Varige driftsmidler	-1 328 732	-1 022 340	306 392
Varebeholdning	-1 688 094	-1 490 685	197 409
Fordringer	-16 814	48 711	65 525
Pensjonspremie/- forpliktelse	2 637 527	2 107 849	-529 678
Sum	-396 113	-356 465	39 648
Grunnlag for utsatt skattefordel	-396 113	-356 465	39 648
Utsatt skattefordel (22 %)	-87 145	-78 422	8 723

Side 11



BLS Norge AS

984 756 992

Note 9 Egenkapital

	Aksjekapital	Overkurs	Annen egenkapital	Sum egenkapital
Egenkapital Pr. 01.01.2021	2 000 000	0	52 520 304	54 520 304
Årets resultat			16 235 758	16 235 758
Avgitt konsernbidrag			-546 000	-546 000
Pr. 31.12.2021	2 000 000	0	68 210 062	70 210 062

Note 10 Aksjonærer

Aksjekapitalen i BLS Norge AS pr. 31.12 består av:

	Antall	Pålydende	Bokført
Ordinære aksjer	20 000	100,0	2 000 000
Sum	20 000		2 000 000

Eierstruktur

De største aksjonærene i % pr. 31.12 var:

	Ordinære	Eierandel	Stemmeandel
BLS Industries AB	20 000	100,0	100,0

BLS Industries AB er konsernets morselskap og har forretningskontor i Ystad, Sverige. Konsernregnskap der BLS Norge AS inngår i konsolideringen kan utleveres her.

Note 11 Covid-19

Covid-19 epidemien virker ikke å ha hatt en negativ innvirkning på omsetningen. Selskapet har arbeidet tett med kunder og leverandører for å minimere påvirkningen. Omsetningen har vist en økning som nok også skyldes at våre kunder har brukt mer penger på oppussing i en tid med lavere reisevirksomhet pga. epidemien.

Selskapets egenkapital er solid og selskapet er dermed godt rustet til å tåle perioder med lavere omsetning.



BLS Norge AS (org. nr. 984 756 992)

ÅRSBERETNING 2021

Virksomhetens art og hvor den drives

BLS Norge AS er en produksjons- og salgsbedrift innen bygg/VVS-sektoren, som utvikler og selger egne produkter, i tillegg til å markedsføre konsern- og agentprodukter.

BLS Norge AS er et heleid datterselskap av BLS Industries AB i Sverige.

Virksomheten drives i sin helhet i Norge med utgangspunkt fra Ski i Nordre Follo kommune der hovedkontoret med full lagerdrift ligger. Bedriften er også lokalisert med salgskontorer i Trondheim, Stavanger, Larvik og Bergen.

Rettsvisende oversikt over utvikling og resultat

Salgsinntektene for 2021 viser en økning på 18,3 % i forhold til 2020. Bruttofortjenesten er ca. 7%-poeng lavere enn i fjor, grunnet økte priser på varekjøp. Andre driftskostnader er økt med 3%-poeng i forhold til 2020 hvor reise- og salgskostnadene var spesielt lave grunnet Covid-19 epidemien.

Resultatgraden er på ca. 15,5%, noe som er ca. 1,5%-poeng lavere enn i fjor.

Egenkapitalandelen er redusert fra ca. 76% i fjor til 68% i 2021.

Kontantstrømoppstillingen viser at store deler av selskapets driftsresultat kommer fra kontantstrøm fra operasjonelle aktiviteter og at denne hovedsakelig er benyttet til investering i søsterselskap med kr 29.969.149.

Likvide midler ved utgangen av året er kr 234.906 lavere enn ved årets begynnelse.

Selskapet har en sterk markedsposisjon og merkevare og det var ved inngangen til 2022 forventet en utvikling lik markedet for øvrig, eller litt bedre, dvs. en moderat økning i omsetningen.

Styret mener at årsregnskapet gir et rettsvisende bilde av selskapets eiendeler og gjeld, finansielle stilling og resultat. Det er ikke inntrådt forhold etter regnskapsårets slutt som vurderes å være av betydning for bedømmelse av selskapets stilling og resultat pr 31.12.2021.

Sentrale risikoer og usikkerhetsfaktorer

Selskapets markedsrisiko er blant annet knyttet til utviklingen i det norske eiendomsmarkedet og hvor mye som brukes på nybygg, oppussing og rehabilitering.

Covid-19 epidemien har ikke påvirket omsetningen i negativ retning og forventes heller ikke å få stor innvirkning på selskapets omsetning fremover.

Risikoen for at konkurrerende produkter og aktører kan redusere selskapets markedsandel og resultatgrad vurderes som moderat.

Finansiell risiko

Den finansielle risikoen vurderes som liten da selskapet ikke har eksterne lån og samtidig en solid egenkapital. Store deler av selskapets salgsinntekter kommer fra grossister som har lang kredittid. Dette kan ha negativ effekt på selskapets kontantstrøm og likviditet om ikke forfallsfristene holdes. Selskapet prioriterer derfor tett oppfølging av kundefordringer. Et godt samarbeid med det svenske morselskapet reduserer også risikoen.

Forsknings- og utviklingsaktiviteter

Bedriften deltar generelt sett i bransjeforskning rundt våtromsproblematikk, gjennom at bedriften er representert i forskjellige felles bransjeråd og -utvalg.

Styreansvarsforsikring

Morselskapet BLS Industries AB har tegnet styreansvarsforsikring som også gjelder datterselskapers styremedlemmer og daglige leders mulige ansvar overfor foretaket og tredjepersoner.

Fortsatt drift

Årsregnskapet for 2021 er satt opp under forutsetning av fortsatt drift. Det bekreftes herved at forutsetningen for fortsatt drift er til stede.



Arbeidsmiljø

Sykefraværets andel av total arbeidstid utgjør for regnskapsåret ca. 3,3%. Styret anser dette som tilfredsstillende, men vil fortsette arbeidet med å redusere antall sykedager.

Det har ikke forekommet eller blitt rapportert alvorlige arbeidsuhell eller ulykker i løpet av året som har resultert i store materielle skader eller personskader.

Arbeidsmiljøet betraktes som godt og det iverksettes løpende tiltak for forbedringer.

Likestilling

Selskapet har pr utgangen av året 23 ansatte, av disse er 3 kvinner.

Ved rekruttering av nye arbeidstakere oppfordrer bedriften begge kjønn til å søke stillingen.

Selskapet arbeider aktivt for likestilling innenfor virksomheten. Ved rekruttering prioriteres personlige kvalifikasjoner fremfor kjønn.

Tiltak for å hindre diskriminering mv.

Bedriften arbeider aktivt for å fremme likestilling, sikre like muligheter og rettigheter og hindre diskriminering på grunn av etnisitet, nasjonal opprinnelse, avstamning, hudfarge, språk, religion og livssyn. For å bidra til dette, har bedriften blant annet etablert rutiner for rekruttering, hvor søkere fra underrepresenterte grupper oppfordres til å søke.

Ytre miljø

Selskapets virksomhet er ikke regulert av konsesjoner eller pålegg.

Selskapets virksomhet er sertifisert som Miljøfyrtårn bedrift, medlem i Grønt punkt og har økt fokus på både eksternt og internt miljø. Dette innebærer blant annet et mål om å redusere antall flyreiser og overgang til bruk av elbil.

Redegjørelse for årsregnskapet og resultatdisponering


Etter styrets oppfatning gir fremlagt resultatregnskap og balanse med noter uttrykk for virksomhetens resultat for 2021 og økonomiske stilling ved årsskiftet.

Det er ikke inntrådt forhold etter regnskapsårets slutt som er av betydning for bedømmelsen av regnskapet.

Virksomheten har for 2021 hatt et overskudd på kr. 16.235.758, som foreslåes anvendt slik:

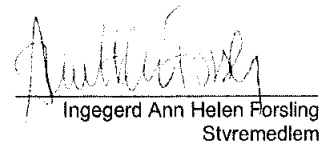
Konsernbidrag til søsterselskap	kr 546.000
Overført til annen egenkapital	kr 15.689.758
Sum disponert	kr 16.235.758

Oslo, 30.06.2022


Bengt Lars Olav Spånberg
Styrets leder


Jan Gøransson
Daglig leder


Karin Rebecka Spånberg
Styremedlem


Ingegerd Ann Helen Forsling
Styremedlem



KPMG AS
Sørkedalsveien 6
Postboks 7000 Majorstuen
0306 Oslo

Telephone +47 45 40 40 63
Fax
Internet www.kpmg.no
Enterprise 935 174 627 MVA

Til generalforsamlingen i BLS Norge AS

Uavhengig revisors beretning

Konklusjon

Vi har revidert BLS Norge AS' årsregnskap som består av balanse per 31. desember 2021, resultatregnskap og kontantstrømoppstilling for regnskapsåret avsluttet per denne datoen og noter til årsregnskapet, herunder et sammendrag av viktige regnskapsprinsipper.

Etter vår mening

- oppfyller årsregnskapet gjeldende lovkrav,
- gir årsregnskapet et rettviseende bilde av selskapets finansielle stilling per 31. desember 2021, og av dets resultater og kontantstrømmer for regnskapsåret avsluttet per denne datoen i samsvar med regnskapslovens regler og god regnskapsskikk i Norge.

Grunnlag for konklusjonen

Vi har gjennomført revisjonen i samsvar med de internasjonale revisjonsstandardene International Standards on Auditing (ISA-ene). Våre oppgaver og plikter i henhold til disse standardene er beskrevet nedenfor under *Revisors oppgaver og plikter ved revisjonen av årsregnskapet*. Vi er uavhengige av selskapet slik det kreves i lov, forskrift og International Code of Ethics for Professional Accountants (inkludert internasjonale uavhengighetsstandarder) utstedt av the International Ethics Standards Board for Accountants (IESBA-reglene), og vi har overholdt våre øvrige etiske forpliktelser i samsvar med disse kravene. Innhentet revisjonsbevis er etter vår vurdering tilstrekkelig og hensiktsmessig som grunnlag for vår konklusjon.

Øvrig informasjon

Styret og daglig leder (ledelsen) er ansvarlige for informasjonen i årsberetningen. Øvrig informasjon omfatter informasjon i årsrapporten bortsett fra årsregnskapet og den tilhørende revisjonsberetningen. Vår konklusjon om årsregnskapet ovenfor dekker ikke informasjonen i årsberetningen.

I forbindelse med revisjonen av årsregnskapet er det vår oppgave å lese årsberetningen. Formålet er å vurdere hvorvidt det foreligger vesentlig inkonsistens mellom årsberetningen og årsregnskapet og den kunnskap vi har opparbeidet oss under revisjonen av årsregnskapet, eller hvorvidt informasjon i årsberetningen ellers fremstår som vesentlig feil. Vi har plikt til å rapportere dersom årsberetningen fremstår som vesentlig feil. Vi har ingenting å rapportere i så henseende.

Basert på kunnskapen vi har opparbeidet oss i revisjonen, mener vi at årsberetningen

- er konsistent med årsregnskapet og
- inneholder de opplysninger som skal gis i henhold til gjeldende lovkrav.

Ledelsens ansvar for årsregnskapet

Ledelsen er ansvarlig for å utarbeide årsregnskapet og for at det gir et rettviseende bilde i samsvar med regnskapslovens regler og god regnskapsskikk i Norge. Ledelsen er også ansvarlig for slik

KPMG AS, a Norwegian limited liability company and member firm of the KPMG network of independent member firms affiliated with KPMG International Cooperative ("KPMG International"), a Swiss entity

Statssertifiserte revisorer - medlemmer av Den norske Revisorforening

Offices in:

Oslo	Elverum	Mo i Rana	Stord
Ålesund	Finnsnes	Molde	Straume
Arendal	Hamar	Skien	Tromsø
Bergen	Haugesund	Sandefjord	Trondheim
Bodø	Knaresund	Sandnessjøen	Tynset
Drammen	Kristiansund	Stavanger	Alesund



Uavhengig revisors beretning - BLS Norge AS

internkontroll som den finner nødvendig for å kunne utarbeide et årsregnskap som ikke inneholder vesentlig feilinformasjon, verken som følge av misligheter eller utilsiktede feil.

Ved utarbeidelsen av årsregnskapet må ledelsen ta standpunkt til selskapets evne til fortsatt drift og opplyse om forhold av betydning for fortsatt drift. Forutsetningen om fortsatt drift skal legges til grunn for årsregnskapet så lenge det ikke er sannsynlig at virksomheten vil bli avvirket.

Revisors oppgaver og plikter ved revisjonen av årsregnskapet

Vårt mål er å oppnå betryggende sikkerhet for at årsregnskapet som helhet ikke inneholder vesentlig feilinformasjon, verken som følge av misligheter eller utilsiktede feil, og å avgi en revisjonsberetning som inneholder vår konklusjon. Betyggende sikkerhet er en høy grad av sikkerhet, men ingen garanti for at en revisjon utført i samsvar med ISA-ene, alltid vil avdekke vesentlig feilinformasjon som eksisterer. Feilinformasjon kan oppstå som følge av misligheter eller utilsiktede feil. Feilinformasjon blir vurdert som vesentlig dersom den enkeltvis eller samlet med rimelighet kan forventes å påvirke økonomiske beslutninger som brukerne foretar basert på årsregnskapet.

Som del av en revisjon i samsvar med ISA-ene, utøver vi profesjonelt skjønn og utviser profesjonell skepsis gjennom hele revisjonen. I tillegg:

- identifiserer og vurderer vi risikoen for vesentlig feilinformasjon i regnskapet, enten det skyldes misligheter eller utilsiktede feil. Vi utformer og gjennomfører revisjonshandlinger for å håndtere slike risikoer, og innhenter revisjonsbevis som er tilstrekkelig og hensiktsmessig som grunnlag for vår konklusjon. Risikoen for at vesentlig feilinformasjon som følge av misligheter ikke blir avdekket, er høyere enn for feilinformasjon som skyldes utilsiktede feil, siden misligheter kan innebære samarbeid, forfalskning, bevisste utelatelser, uriktige fremstillinger eller overstyring av internkontroll.
- opparbeider vi oss en forståelse av den interne kontroll som er relevant for revisjonen, for å utforme revisjonshandlinger som er hensiktsmessige etter omstendighetene, men ikke for å gi uttrykk for en mening om effektiviteten av selskapets interne kontroll.
- evaluerer vi om de anvendte regnskapsprinsippene er hensiktsmessige og om regnskapsestimatene og tilhørende noteopplysninger utarbeidet av ledelsen er rimelige.
- konkluderer vi på hensiktsmessigheten av ledelsens bruk av fortsatt drift-forutsetningen ved avleggelsen av årsregnskapet, basert på innhentede revisjonsbevis, og hvorvidt det foreligger vesentlig usikkerhet knyttet til hendelser eller forhold som kan skape tvil av betydning om selskapets evne til fortsatt drift. Dersom vi konkluderer med at det eksisterer vesentlig usikkerhet, kreves det at vi i revisjonsberetningen henleder oppmerksomheten på tilleggsopplysningene i årsregnskapet, eller, dersom slike tilleggsopplysninger ikke er tilstrekkelige, at vi modifierer vår konklusjon. Våre konklusjoner er basert på revisjonsbevis innhentet inntil datoen for revisjonsberetningen. Etterfølgende hendelser eller forhold kan imidlertid medføre at selskapet ikke fortsetter driften.
- evaluerer vi den samlede presentasjonen, strukturen og innholdet i årsregnskapet, inkludert tilleggsopplysningene, og hvorvidt årsregnskapet gir uttrykk for de underliggende transaksjonene og hendelsene på en måte som gir et rettviseende bilde.

Vi kommuniserer med styret blant annet om det planlagte omfanget av revisjonen og til hvilken tid revisjonsarbeidet skal utføres. Vi utveksler også informasjon om forhold av betydning som vi har avdekket i løpet av revisjonen, herunder om eventuelle svakheter av betydning i den interne kontrollen.

Oslo, 1. juli 2022
KPMG AS

Svein Arthur Lyngroth
Statsautorisert revisor