



## ÅRSREGNSKAPET FOR REGNSKAPSÅRET 2021 - GENERELL INFORMASJON

### Enheten

Organisasjonsnummer: 912 522 350  
Organisasjonsform: Aksjeselskap  
Foretaksnavn: KORT & GODT MAT AS  
Forretningsadresse: Storvegen 24  
2420 TRYSIL

### Regnskapsår

Årsregnskapets periode: 01.11.2020 - 31.10.2021

### Konsern

Morselskap i konsern: Nei

### Regnskapsregler

Regler for små foretak benyttet: Ja  
Benyttet ved utarbeidelsen av årsregnskapet til selskapet: Regnskapslovens alminnelige regler

### Årsregnskapet fastsatt av kompetent organ

Bekreftet av representant for selskapet: Anders Wassgren  
Dato for fastsettelse av årsregnskapet: 31.10.2021

### Grunnlag for avgivelse

År 2021: Årsregnskapet er elektronisk innlevert  
År 2020: Tall er hentet fra elektronisk innlevert årsregnskap fra 2021

*Det er ikke krav til at årsregnskapet m.v. som sendes til Regnskapsregisteret er undertegnet. Kontrollen på at dette er utført ligger hos revisor/enhetens øverste organ. Sikkerheten ivaretas ved at innsender har rolle/rettighet for innsending av årsregnskapet via Altinn, og ved at det bekreftes at årsregnskapet er fastsatt av kompetent organ.*

Brønnøysundregistrene, 02.06.2023



## Resultatregnskap

Beløp i: NOK	Note	2021	2020
<b>RESULTATREGNSKAP</b>			
<b>Inntekter</b>			
Salgsinntekt		7 221 130	7 216 384
Annen driftsinntekt		522 201	473 140
<b>Sum inntekter</b>		<b>7 743 330</b>	<b>7 689 524</b>
<b>Kostnader</b>			
Varekostnad		2 169 546	1 942 614
Lønnskostnad	2	4 145 203	3 347 041
Avskrivning på varige driftsmidler og immaterielle eiendeler	7	256 163	304 375
Annen driftskostnad		1 694 435	1 934 505
<b>Sum kostnader</b>		<b>8 265 346</b>	<b>7 528 535</b>
<b>Driftsresultat</b>		<b>-522 016</b>	<b>160 989</b>
<b>Finansinntekter og finanskostnader</b>			
Annen renteinntekt		75	290
Annen finansinntekt		4	
<b>Sum finansinntekter</b>		<b>79</b>	<b>290</b>
Annen rentekostnad		158 405	83 921
Annen finanskostnad			666
<b>Sum finanskostnader</b>		<b>158 405</b>	<b>84 586</b>
<b>Netto finans</b>		<b>-158 327</b>	<b>-84 296</b>
<b>Ordinært resultat før skattekostnad</b>		<b>-680 343</b>	<b>76 693</b>
<b>Ordinært resultat etter skattekostnad</b>		<b>-680 343</b>	<b>76 693</b>
<b>Årsresultat</b>		<b>-680 343</b>	<b>76 693</b>
<b>Totalresultat</b>		<b>-680 343</b>	<b>76 693</b>
<b>Overføringer og disponeringer</b>			
Udekket tap		-680 343	
Overføringer til/fra annen egenkapital			76 693



## Resultatregnskap

<b>Beløp i: NOK</b>	<b>Note</b>	<b>2021</b>	<b>2020</b>
Sum overføringer og disponeringer		-680 343	76 693



## Balanse

Beløp i: NOK	Note	2021	2020
<b>BALANSE - EIENDELER</b>			
<b>Anleggsmidler</b>			
<b>Immaterielle eiendeler</b>			
Sum immaterielle eiendeler		0	0
<b>Varige driftsmidler</b>			
Driftsløsøre, inventar, verktøy, kontormaskiner og lignende	7	1 488 482	1 695 189
Sum varige driftsmidler		1 488 482	1 695 189
<b>Finansielle anleggsmidler</b>			
Investeringer i aksjer og andeler		1 500	1 500
Andre fordringer			12 106
Sum finansielle anleggsmidler		1 500	13 606
Sum anleggsmidler		1 489 982	1 708 795
<b>Omløpsmidler</b>			
<b>Varer</b>			
Varer		205 741	246 221
Sum varer		0	0
<b>Fordringer</b>			
Kundefordringer		89 558	331 752
Andre fordringer		68 890	27 437
Konsernfordringer		776 173	
Sum fordringer		934 621	359 189
<b>Investeringer</b>			
Sum investeringer		0	0
<b>Bankinnskudd, kontanter og lignende</b>			
Bankinnskudd, kontanter og lignende		519 647	951 513
Sum bankinnskudd, kontanter og lignende		519 647	951 513
Sum omløpsmidler		1 660 010	1 556 923



## Balanse

Beløp i: NOK	Note	2021	2020
<b>SUM EIENDELER</b>		<b>3 149 991</b>	<b>3 265 718</b>
<b>BALANSE - EGENKAPITAL OG GJELD</b>			
<b>Egenkapital</b>			
<b>Innskutt egenkapital</b>			
Selskapskapital		740 000	740 000
Annen innskutt egenkapital		96 974	96 974
<b>Sum innskutt egenkapital</b>		<b>836 974</b>	<b>836 974</b>
<b>Opptjent egenkapital</b>			
Annen egenkapital		-3 046 876	-2 366 533
<b>Sum opptjent egenkapital</b>		<b>-3 046 876</b>	<b>-2 366 533</b>
<b>Sum egenkapital</b>		<b>-2 209 902</b>	<b>-1 529 559</b>
<b>Gjeld</b>			
<b>Langsiktig gjeld</b>			
<b>Sum avsetninger for forpliktelser</b>		<b>0</b>	<b>0</b>
<b>Annen langsiktig gjeld</b>			
Gjeld til kredittinstitusjoner		1 925 000	1 523 952
Øvrig langsiktig gjeld			239 100
<b>Sum annen langsiktig gjeld</b>		<b>1 925 000</b>	<b>1 763 052</b>
<b>Sum langsiktig gjeld</b>		<b>0</b>	<b>0</b>
<b>Kortsiktig gjeld</b>			
Gjeld til kredittinstitusjoner		61 119	
Leverandørgjeld		607 483	829 858
Skyldige offentlige avgifter		1 433 610	809 690
Annen kortsiktig gjeld		1 332 681	1 392 677
<b>Sum kortsiktig gjeld</b>		<b>3 434 893</b>	<b>3 032 225</b>
<b>Sum gjeld</b>		<b>5 359 893</b>	<b>4 795 277</b>
<b>SUM EGENKAPITAL OG GJELD</b>		<b>3 149 991</b>	<b>3 265 718</b>



## Brønnøysundregistrene

### ÅRSREGNSKAP FOR REGNSKAPSÅRET 2021 - GENERELL INFORMASJON

Journalnummer: 2022 924911

#### Enheten

Organisasjonsnummer: 912 522 350  
Organisasjonsform: Aksjeselskap  
Foretaksnavn: KORT & GODT MAT AS  
Forretningsadresse: Storvegen 24  
2420 TRYSIL

#### Regnskapsår

Årsregnskapets periode: 01.11.2020 - 31.10.2021

#### Konsern

Morselskap i konsern: Nei

#### Regnskapsregler

Regler for små foretak benyttet: Ja  
Benyttet ved utarbeidelsen av  
årsregnskapet til selskapet: Regnskapslovens alminnelige regler

#### Årsregnskapet fastsatt av kompetent organ

Bekreftet av representant for selskapet: Anders Wassgren  
Dato for fastsettelse av årsregnskapet: 31.10.2021

#### Grunnlag for avgivelse

År 2021: Årsregnskap er elektronisk innlevert.  
År 2020: Tall er hentet fra elektronisk innlevert årsregnskap fra 2021.

*Det er ikke krav til at årsregnskapet m.v. som sendes til Regnskapsregisteret er undertegnet. Kontrollen på at dette er utført ligger hos revisor/enhetens øverste organ. Sikkerheten ivaretas ved at innsender har rolle/rettighet for innsending av årsregnskapet via Altinn, og ved at det bekreftes at årsregnskapet er fastsatt av kompetent organ.*

Brønnøysundregistrene, 15.09.2022



Organisasjonsnr: 912 522 350  
KORT & GODT MAT AS

## RESULTATREGNSKAP

<b>Beløp i: NOK</b>	<b>Note</b>	<b>2021</b>	<b>2020</b>
<b>RESULTATREGNSKAP</b>			
<b>Inntekter</b>			
Salgsinntekt		7 221 130	7 216 384
Annen driftsinntekt		522 201	473 140
<b>Sum inntekter</b>		<b>7 743 330</b>	<b>7 689 524</b>
<b>Kostnader</b>			
Varekostnad		2 169 546	1 942 614
Lønnskostnad	2	4 145 203	3 347 041
Avskrivning på varige driftsmidler og immaterielle eiendeler	7	256 163	304 375
Annen driftskostnad		1 694 435	1 934 505
<b>Sum kostnader</b>		<b>8 265 346</b>	<b>7 528 535</b>
<b>Driftsresultat</b>		<b>-522 016</b>	<b>160 989</b>
<b>Finansinntekter og finanskostnader</b>			
Annen renteinntekt		75	290
Annen finansinntekt		4	
<b>Sum finansinntekter</b>		<b>79</b>	<b>290</b>
Annen rentekostnad		158 405	83 921
Annen finanskostnad			666
<b>Sum finanskostnader</b>		<b>158 405</b>	<b>84 586</b>
<b>Netto finans</b>		<b>-158 327</b>	<b>-84 296</b>
<b>Ordinært resultat før skattekostnad</b>		<b>-680 343</b>	<b>76 693</b>
<b>Ordinært resultat etter skattekostnad</b>		<b>-680 343</b>	<b>76 693</b>
<b>Årsresultat</b>		<b>-680 343</b>	<b>76 693</b>
<b>Totalresultat</b>		<b>-680 343</b>	<b>76 693</b>
<b>Overføringer og disponeringer</b>			
Udekket tap		-680 343	
Overføringer til/fra annen egenkapital			76 693
<b>Sum overføringer og disponeringer</b>		<b>-680 343</b>	<b>76 693</b>



Organisasjonsnr: 912 522 350  
KORT & GODT MAT AS

## BALANSE

Beløp i: NOK	Note	2021	2020
<b>BALANSE - EIENDELER</b>			
<b>Anleggsmidler</b>			
<b>Immaterielle eiendeler</b>			
Sum immaterielle eiendeler		0	0
<b>Varige driftsmidler</b>			
Driftsløsøre, inventar, verktøy, kontormaskiner og lignende			
	7	1 488 482	1 695 189
Sum varige driftsmidler		1 488 482	1 695 189
<b>Finansielle anleggsmidler</b>			
Investeringer i aksjer og andeler			
		1 500	1 500
Andre fordringer			
			12 106
Sum finansielle anleggsmidler		1 500	13 606
Sum anleggsmidler		1 489 982	1 708 795
<b>Omløpsmidler</b>			
<b>Varer</b>			
Varer			
		205 741	246 221
Sum varer		0	0
<b>Fordringer</b>			
Kundefordringer			
		89 558	331 752
Andre fordringer			
		68 890	27 437
Konsernfordringer			
		776 173	
Sum fordringer		934 621	359 189
<b>Investeringer</b>			
Sum investeringer		0	0
<b>Bankinnskudd, kontanter og lignende</b>			
Bankinnskudd, kontanter og lignende			
		519 647	951 513
Sum bankinnskudd, kontanter og lignende		519 647	951 513
Sum omløpsmidler		1 660 010	1 556 923
<b>SUM EIENDELER</b>		<b>3 149 991</b>	<b>3 265 718</b>
<b>BALANSE - EGENKAPITAL OG GJELD</b>			



<b>Egenkapital</b>		
<b>Innskutt egenkapital</b>		
Selskapskapital	740 000	740 000
Annen innskutt egenkapital	96 974	96 974
<b>Sum innskutt egenkapital</b>	<b>836 974</b>	<b>836 974</b>
<b>Opptjent egenkapital</b>		
Annen egenkapital	-3 046 876	-2 366 533
<b>Sum opptjent egenkapital</b>	<b>-3 046 876</b>	<b>-2 366 533</b>
<b>Sum egenkapital</b>	<b>-2 209 902</b>	<b>-1 529 559</b>
<b>Gjeld</b>		
<b>Langsiktig gjeld</b>		
Sum avsetninger for forpliktelses	0	0
<b>Annen langsiktig gjeld</b>		
Gjeld til kredittinstitusjoner	1 925 000	1 523 952
Øvrig langsiktig gjeld		239 100
<b>Sum annen langsiktig gjeld</b>	<b>1 925 000</b>	<b>1 763 052</b>
<b>Sum langsiktig gjeld</b>	<b>0</b>	<b>0</b>
<b>Kortsiktig gjeld</b>		
Gjeld til kredittinstitusjoner	61 119	
Leverandørgjeld	607 483	829 858
Skyldige offentlige avgifter	1 433 610	809 690
Annen kortsiktig gjeld	1 332 681	1 392 677
<b>Sum kortsiktig gjeld</b>	<b>3 434 893</b>	<b>3 032 225</b>
<b>Sum gjeld</b>	<b>5 359 893</b>	<b>4 795 277</b>
<b>SUM EGENKAPITAL OG GJELD</b>	<b>3 149 991</b>	<b>3 265 718</b>



Organisasjonsnr: 912 522 350  
KORT & GODT MAT AS

**NOTEOPPLYSNINGER - SELSKAP** - alle poster oppgitt i hele tall

**Note**

1

**Regnskapsprinsipper**

Note 1 - Regnskapsprinsipper Årsregnskapet er satt opp i samsvar med Regnskapsloven 1999. Det er utarbeidet etter norske regnskapsstandarder. Selskapet vedtok høsten 2015 å innføre avvikende regnskapsår, med Årsregnskapet er satt opp i samsvar med Regnskapsloven 1999. Det er utarbeidet etter norske regnskapsstandarder. Selskapet vedtok høsten 2015 å innføre avvikende regnskapsår, med regnskapsavslutning pr 31.10. Regnskapsåret 2019 gjelder derfor perioden 01.11.19-31.10.2020. Hovedregel for vurdering og klassifisering av eiendeler og gjeld Eiendeler bestemt til varig eie eller bruk er klassifisert som anleggsmidler. Andre eiendeler er klassifisert som omløpsmidler. Fordringer som skal tilbakebetales innen ett år er uansett klassifisert som omløpsmidler. Ved klassifisering av kortsiktig og langsiktig gjeld er analoge kriterier lagt til grunn. Anleggsmidler vurderes til anskaffelseskost, men nedskrives til virkelig verdi når verdifallet forventes ikke å være forbigående. Anleggsmidler med begrenset økonomisk levetid avskrives planmessig. Langsiktig gjeld balanseføres til nominelt mottatt beløp på etableringstidspunktet. Langsiktig gjeld oppskrives ikke til virkelig verdi som følge av renteendring. Omløpsmidler vurderes til laveste anskaffelseskost og virkelig verdi. Kortsiktig gjeld balanseføres til nominelt mottatt beløp på etableringstidspunktet. Kortsiktig gjeld oppskrives ikke til virkelig verdi som følge av renteendring. Enkelte poster er vurdert etter andre regler, og redegjøres for nedenfor. Varige driftsmidler Varige driftsmidler avskrives over forventet økonomisk levetid. Avskrivningene er som hovedregel fordelt lineært over antatt økonomisk levetid. Varer Varer er vurdert til det laveste av gjennomsnittlig anskaffelseskost og netto salgsverdi. Fordringer Kundefordringer og andre fordringer oppføres til pålydende etter fradrag for avsetning til forventet tap.

**Note**

1

Er det usikkerhet om fortsatt drift?: Nei

**Note**

**Antall årsverk i regnskapsåret**  
11.00

**Note**

**Spesifisering av resultatregnskapet**

**Lønnskostnader**



<u>Lønn</u>	<u>Årets</u>	<u>Fjorårets</u>
	3674286.00	2999730.00
<u>Folketrygdavgift</u>	<u>Årets</u>	<u>Fjorårets</u>
	396488.00	302045.00
<u>Pensjonskostnader</u>	<u>Årets</u>	<u>Fjorårets</u>
	48720.00	32206.00
<u>Andre ytelser</u>	<u>Årets</u>	<u>Fjorårets</u>
	25709.00	13060.00
<u>Sum lønnskostnader</u>	<u>Årets</u>	<u>Fjorårets</u>
	4145203.00	3347041.00

## Note

### Ekstraordinære inntekter og kostnader

<u>Sum</u>	<u>Beløp</u>	
<u>Balanseført verdi 31.12.</u>	<u>Varige driftsmidler</u>	<u>Immaterielle eiend.</u>

## Konsernregnskap

### Morselskapet sitt navn

### Forretningskontor for morselskapet

### Begrunnelse for at datterselskap er utelatt fra konsolideringen

### Konsern, tilknyttet selskap m.v. - fordringer og gjeld

#### Fordringer

<u>Samlet beløp - tilknyttet selskap</u>	<u>Årets</u>	<u>Fjorårets</u>
--	--------------	------------------

#### Annen langsiktig gjeld

<u>Samlet beløp - foretak i samme konsern</u>	<u>Årets</u>	<u>Fjorårets</u>
---	--------------	------------------

<u>Samlet beløp - felles kontrollert virksomhet</u>	<u>Årets</u>	<u>Fjorårets</u>
---	--------------	------------------

<u>Samlet beløp - foretak i samme konsern</u>	<u>Årets</u>	<u>Fjorårets</u>
---	--------------	------------------



Samlet beløp - felles kontrollert virksomhet      Årets      Fjorårets

Pantstillelse      Beløp

Beholdning av egne aksjer      Antall      Pålydende      Andel av aksjek.

**Note**

5

**Lån og sikkerhetsstillelse til medlemmer**

Er det gitt lån eller sikkerhetsstillelse til ledende personer: Nei

**Opplysninger om:**

**Medlemmer av:**

**Mer om lån og sikkerhetsstillelse**

ingen lån eller sikkerhetsstillelse til aksjonærer eller ledende personer



---

## Resultatregnskap

---

### Kort & Godt Mat AS

	Note	2021	2020
Salgsinntekter		7 221 130	7 216 384
Andre driftsinntekter		522 201	473 140
<b>Sum driftsinntekter</b>		<b>7 743 330</b>	<b>7 689 524</b>
Varekostnad		2 169 546	1 942 614
Lønnskostnad	2	4 145 203	3 347 041
Avskrivning varige driftsmidler	7	256 163	304 375
Annen driftskostnad		1 694 435	1 934 505
<b>Sum driftskostnad</b>		<b>8 265 347</b>	<b>7 528 535</b>
<b>Driftsresultat</b>		<b>-522 016</b>	<b>160 989</b>
Annen renteinntekt		75	290
Annen finansinntekt		4	0
<b>Sum finansinntekter</b>		<b>79</b>	<b>290</b>
Annen rentekostnad		158 405	83 921
Annen finanskostnad		0	666
<b>Sum finanskostnader</b>		<b>158 405</b>	<b>84 586</b>
<b>Sum netto finansposter</b>		<b>-158 327</b>	<b>-84 296</b>
<b>Ordinært resultat før skattekostnad</b>		<b>-680 343</b>	<b>76 693</b>
<b>Ordinært resultat</b>		<b>-680 343</b>	<b>76 693</b>
<b>Årsresultat</b>		<b>-680 343</b>	<b>76 693</b>
Overført annen egenkapital		0	76 693
Overført til udekket tap		-680 343	0
<b>Sum disponert</b>		<b>-680 343</b>	<b>76 693</b>



---

## Balanse


---

### Kort & Godt Mat AS

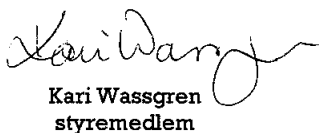
	Note	2021	2020
<b>Eiendeler</b>			
<b>Anleggsmidler</b>			
<b>Immaterielle eiendeler</b>			
<b>Varige driftsmidler</b>			
Driftsløsøre, inventar, verktøy o.l.	7	1 488 482	1 695 189
<b>Sum varige driftsmidler</b>		<b>1 488 482</b>	<b>1 695 189</b>
<b>Finansielle anleggsmidler</b>			
Investeringer i aksjer og andeler		1 500	1 500
Andre fordringer		0	12 106
<b>Sum finansielle anleggsmidler</b>		<b>1 500</b>	<b>13 606</b>
<b>Sum anleggsmidler</b>		<b>1 489 982</b>	<b>1 708 795</b>
<b>Omløpsmidler</b>			
<b>Varelager</b>		<b>205 741</b>	<b>246 221</b>
<b>Fordringer</b>			
Kundefordringer		89 558	331 752
Kortsiktige konsernfordringer		776 173	0
Andre fordringer		68 890	27 437
<b>Sum fordringer</b>		<b>934 621</b>	<b>359 189</b>
<b>Bankinnskudd, kontanter o.l.</b>		<b>519 647</b>	<b>951 513</b>
<b>Sum omløpsmidler</b>		<b>1 660 010</b>	<b>1 556 923</b>
<b>Sum eiendeler</b>		<b>3 149 991</b>	<b>3 265 718</b>

**Balanse****Kort & Godt Mat AS**


	Note	2021	2020
<b>Egenkapital og gjeld</b>			
<b>Egenkapital</b>			
<b>Innskutt egenkapital</b>			
Selskapskapital		740 000	740 000
Annen innskutt egenkapital		96 974	96 974
<b>Sum innskutt egenkapital</b>		<b>836 974</b>	<b>836 974</b>
<b>Opptjent egenkapital</b>			
Annen egenkapital		-3 046 876	-2 366 533
<b>Sum opptjent egenkapital</b>		<b>-3 046 876</b>	<b>-2 366 533</b>
<b>Sum egenkapital</b>		<b>-2 209 902</b>	<b>-1 529 559</b>
<b>Gjeld</b>			
Gjeld til kredittinstitusjoner		1 925 000	1 523 952
Gjeld til eiere		0	239 100
<b>Sum annen langsiktig gjeld</b>		<b>1 925 000</b>	<b>1 763 052</b>
<b>Kortsiktig gjeld</b>			
Gjeld til aksjonærer		61 119	0
Leverandørgjeld		607 483	829 858
Skyldige offentlige avgifter		1 433 610	809 690
Annen kortsiktig gjeld		1 332 681	1 392 677
<b>Sum kortsiktig gjeld</b>		<b>3 434 893</b>	<b>3 032 225</b>
<b>Sum gjeld</b>		<b>5 359 893</b>	<b>4 795 277</b>
<b>Sum egenkapital og gjeld</b>		<b>3 149 991</b>	<b>3 265 718</b>

Trysil, 17.08.2022  
Styret for Kort & Godt Mat AS

Anders Wassgren  
styreleder



Kari Wassgren  
styremedlem



Joachim Jannes Måags  
styremedlem



## NOTER TIL REGNSKAPET 2021

### Kort & Godt Mat AS

#### Note 1 - Regnskapsprinsipper

Årsregnskapet er satt opp i samsvar med Regnskapsloven 1999. Det er utarbeidet etter norske regnskapsstandarder. Selskapet vedtok høsten 2015 å innføre avvikende regnskapsår, med regnskapsavslutning pr 31.10. Regnskapsåret gjelder derfor perioden 01.11 til og med 31.10.

#### Hovedregel for vurdering og klassifisering av eiendeler og gjeld

Eiendeler bestemt til varig eie eller bruk er klassifisert som anleggsmidler. Andre eiendeler er klassifisert som omløpsmidler. Fordringer som skal tilbakebetales innen ett år er uansett klassifisert som omløpsmidler. Ved klassifisering av kortsiktig og langsiktig gjeld er analoge kriterier lagt til grunn.

Anleggsmidler vurderes til anskaffelseskost, men nedskrives til virkelig verdi når verdifallet forventes ikke å være forbigående. Anleggsmidler med begrenset økonomisk levetid avskrives planmessig. Langsiktig gjeld balanseføres til nominelt mottatt beløp på etableringstidspunktet. Langsiktig gjeld oppskrives ikke til virkelig verdi som følge av renteendring.

Omløpsmidler vurderes til laveste anskaffelseskost og virkelig verdi. Kortsiktig gjeld balanseføres til nominelt mottatt beløp på etableringstidspunktet. Kortsiktig gjeld oppskrives ikke til virkelig verdi som følge av renteendring. Enkelte poster er vurdert etter andre regler, og redegjøres for nedenfor.

#### Varige driftsmidler

Varige driftsmidler avskrives over forventet økonomisk levetid. Avskrivningene er som hovedregel fordelt lineært over antatt økonomisk levetid.

#### Varer

Varer er vurdert til det laveste av gjennomsnittlig anskaffelseskost og netto salgsverdi.

#### Fordringer

Kundefordringer og andre fordringer oppføres til pålydende etter fradrag for avsetning til forventet tap.

#### Note 2 - Lønnskostnader/ytelser til ledende personer

Lønnskostnader	2021	2020
Lønninger	3 674 286	2 999 730
Folketrygdavgift	396 488	302 045
OTP	48 720	32 206
Andre ytelser	25 709	13 060
Sum	4 145 203	3 347 041
Gjennomsnittlig antall årsverk	11	11

Selskapet er pliktig til å ha tjenestepensjonsordning etter lov om tjenestepensjon. Pensjonsordningen oppfyller kravene i loven.



## NOTER TIL REGNSKAPET 2021

### Kort & Godt Mat AS

#### Note 3 - Aksjekapital og aksjonærinformasjon

Aksjekapitalen i Kort & Godt Mat AS pr 31.10.2021 består av følgende:

	Antall	Pålydende	Balanseført
Ord.aksjer	1 850	400	740 000

Alle aksjer har lik stemmerett.

Det ble foretatt en nyemisjon kr. 300.000 i 2019

#### Eierstruktur

Selskapets aksjonærer er:

	Ant.aksjer	Eierandel
Wassgren Consult AS	1 667	90,11 %
Joachim Waags	183	9,89 %
<b>Sum</b>	<b>1 850</b>	<b>100 %</b>

#### Note 4 - Bundne midler

Bundne midler for skattetrekk utgjør pr 31.10.20 kr 134099

Skyldig forskuddstrekk er pr 31.10.20 kr 134099

#### Note 5 - Regnskapsmessig behandling av skatt

##### Beregning av skattepliktig inntekt

	2021	2020
Resultat før skatter	76 693	76 693
Permanente forskjeller	0	0
Mottatt konsernbidrag	0	0
Endring midlertidige forskjeller	31 740	31 740
<b>Årets skattegrunnlag</b>	<b>108 434</b>	<b>108 433</b>

##### Beregning av utsatt skatt/skattefordel

	2021	2020	Endring
Sum positive forskjeller	461 717	463 206	1 489
Sum negative forskjeller	2 669 005	3 350 837	681 832
Grunnlag utsatt skattefordel	-2 207 288	-2 887 631	-680 343
<b>Utsatt skattefordel (hvh 22%)</b>	<b>-485 603</b>	<b>-635 279</b>	<b>-183 693</b>

Utsatt skattefordel er ikke bokført i balansen .

##### Spesifikasjon av skattekostnad

	2021	2020
Betalbar skatt	0	0
Endring utsatt skatt	0	0
<b>Årets skattekostnad</b>	<b>0</b>	<b>0</b>

#### Note 6 - Egenkapital

Aksjekapital pr 01.11.2020	740 000
Annen innskutt egenkapital pr 01.11.2020	96 974
Nyemisjon	0
Annen egenkapital pr 01.11.2020	-2 366 533
Årets resultat	-680 343
<b>Egenkapital pr 31.10.21</b>	<b>-2 209 902</b>



## NOTER TIL REGNSKAPET 2021

### Kort & Godt Mat AS

#### Note 7 - Varige driftsmidler

	Kostpris	Tilgang	Avgang	Akk av-/ og nedskr	Regnskaps- messig verdi	Årets ord. avskrivning
Inventar & utstyr	3 032 714	-	-	1 544 233	1 488 481	256 163
Sum	3 032 714	-	-	1 544 233	1 488 481	256 163

Driftsmidlene avskrives lineært over 5-8 år

#### Note 8 - Gjeld til kredittinstitusjoner

Følgende forpliktelser er sikret ved pant:

	2021	2020
Pantelån	1 925 000	1 523 952

Gjelden løper til 2029. Av selskapets gjeld forfaller kr 875.000 senere enn 5 år etter balansedagen.

Sikkerhetsstillelse for lånet:

Driftstilbebør/inventar	1 488 481
Varelager	205 741
Kundefordringer	89 588
Sum	<u>1 783 810</u>

I tillegg har daglig leder Kari Wassgren og styreleder Anders Wassgren stilt privat sikkerhet for lånet



## NOTER TIL REGNSKAPET 2021

### Kort & Godt Mat AS

#### Note 9 – Fortsatt drift

Selskapet har opparbeidet et akkumulert underskudd som gjør at den bokførte egenkapitalen er tapt. Styret er av den oppfatningen av at mulighetene for fortsatt drift er tilstede under de forutsetninger som er tatt opp her, og regnskapet er avlagt under denne forutsetningen.

Selskapet har i 2021 et negativt resultat som er knyttet til lange perioder med nedstenging og begrensninger i driften grunnet covid-19 i perioden november 2020-april 2021. Det rammet den viktige vintersesongen da normalt et overskudd genereres. I perioden mai-oktober som normalt er en svakere periode gikk selskapet isolert sett med overskudd. Sommersesongen under "pandemiårene" 2020 og 2021 har utviklet seg veldig sterkt. At selskapet har mulighet for å komme seg videre etter pandemien mener vi er knyttet til følgende faktorer:

- Driftsresultatet for perioden mai-oktober 2021 er positivt i en periode som selskapet før pandemien hadde negativt resultat
- I vintersesongen 2021-22, nov-april er økningen i omsetning +19% sammenlignet med vintersesongen 2019-2020 (mars-april tall hentet fra 2019 for å få sammenligning med omsetning før pandemien)
- Omsetningen i driften sett til rullende 12 måneders periode (mai 2021-april 2022) er på 12,3 mill kroner (eksklusive ekstra ordinære inntekter fra kompensasjonsordninger). Det kan sammenlignes med årsumsetningen for regnskapsåret 2021 (12 måneders perioden november-oktober) som var på 7,7 mill kroner (inklusive ekstra ordinære inntekter fra kompensasjonsordninger)
- Mva innbetalinger og AGA innbetalinger ble utsatt ut 2021 men ble tilbakebetalt i januar 2022

Vintersesongen 2021 var krevende grunnet nye nedstenginger og pålagte covid-19 tiltak som reduserte driften. Stengte grenser medførte at Trysil som reiselivsdestinasjon fikk en reduisering av besøkende på ca 75%. Det ble til en begrenset grad kompensert av fler nordmenn som brukte sine hytter i større grad. Første halvåret i 2021 gav et større underskudd der vi normalt har overskudd fra driften. Sommersesongen i 2021 var som sommeren 2020 vesentlig opp i omsetning mot tidligere år.

Vintersesongen 2021-22 startet svakere en forventet grunnet nedstenging av alkohol salg under jul-nyttår og som varte ut januar kombinert med en ny omgang restriksjoner grunnet den nye Omikron varianten av covid-19. Fra februar – april var omsetningsutviklingen sterk og målet for personellkostnader som andel av omsetning ble nådd.

Likviditeten er god takket være de tiltak vi har gjort for å beholde likviditet i selskapet. Vi ser frem mot og håper Trysil vil få en sommersesong på nivå med de to siste årene.

Med bakgrunn i dette ønsker styret at selskapet jobber videre etter den plan som er satt opp og mener at forutsetning for å kunne drive videre er tilstede. Styret vurderer situasjonen fortløpende og er berett å gjøre ny tiltak om det er behov.



Til generalforsamlingen i  
Kort & Godt Mat AS

## Uavhengig revisors beretning

### Uttalelse om revisjonen av årsregnskapet

#### Konklusjon

Jeg har revidert årsregnskapet for Kort & Godt Mat AS som viser et underskudd på NOK 680.343. Årsregnskapet består av balanse per 31. oktober 2021, resultatregnskap for regnskapsåret avsluttet per denne datoen og noter til årsregnskapet, herunder et sammendrag av viktige regnskapsprinsipper.

Etter min mening

- oppfyller årsregnskapet gjeldende lovkrav, og
- gir årsregnskapet et rettviseende bilde av selskapets finansielle stilling per 31. oktober 2021, og av dets resultat for regnskapsåret avsluttet per denne datoen i samsvar med regnskapslovens regler og god regnskapsskikk i Norge.

#### Grunnlag for konklusjonen

Jeg har gjennomført revisjonen i samsvar med de internasjonale revisjonsstandardene International Standards on Auditing (ISA-ene). Mine oppgaver og plikter i henhold til disse standardene er beskrevet nedenfor under *Revisors oppgaver og plikter ved revisjon av årsregnskapet*. Jeg er uavhengige av selskapet slik det kreves i lov, forskrift og International Code of Ethics for Professional Accountants (inkludert internasjonale uavhengighetsstandarder) utstedt av The International Ethics Standard Board for Accountants (IESBA-reglene), og jeg har overholdt mine øvrige etiske forpliktelser i samsvar med disse kravene. Innhentet revisjonsbevis er etter min mening tilstrekkelig og hensiktsmessig som grunnlag for min konklusjon.

#### Styrets og daglig leders ansvar for årsregnskapet

Styret og daglig leder (ledelsen) er ansvarlig for å utarbeide årsregnskapet og for at det gir et rettviseende bilde i samsvar med regnskapslovens regler og god regnskapsskikk i Norge. Ledelsen er også ansvarlig for slik intern kontroll som den finner nødvendig for å kunne utarbeide et årsregnskap som ikke inneholder vesentlig feilinformasjon, verken som følge av misligheter eller utilsiktede feil.

Medlemmer av Den norske Revisorforening

**Elin Ramleth Østli**  
statsautorisert revisor  
Org. nr 962 469 485  
Tlf 991 65 603

**Tom Rusten Østli**  
statsautorisert revisor  
Org. nr 962 469 574  
Tlf 915 15 995

Side 1 av 2



Ved utarbeidelsen av årsregnskapet må ledelsen ta standpunkt til selskapets evne til fortsatt drift og opplyse om forhold av betydning for fortsatt drift. Forutsetningen om fortsatt drift skal legges til grunn for årsregnskapet så lenge det ikke er sannsynlig at virksomheten vil bli avviklet.

#### **Revisors oppgaver og plikter ved revisjonen av årsregnskapet**

Mitt mål er å oppnå betryggende sikkerhet for at årsregnskapet som helhet ikke inneholder vesentlig feilinformasjon, verken som følge av misligheter eller utilsiktede feil, og å avgi en revisjonsberetning som inneholder min konklusjon. Betryggende sikkerhet er en høy grad av sikkerhet, men ingen garanti for at en revisjon utført i samsvar med ISA-ene, alltid vil avdekke vesentlig feilinformasjon som eksisterer. Feilinformasjon kan oppstå som følge av misligheter eller utilsiktede feil. Feilinformasjon blir vurdert som vesentlig dersom den enkeltvis eller samlet med rimelighet kan forventes å påvirke økonomiske beslutninger som brukerne foretar basert på årsregnskapet.

For videre beskrivelse av revisors oppgaver og plikter vises det til <https://revisorforeningen.no/revisjonsberetninger>

Trysil, 17. august 2022

  
Tom Rusten Østli  
statsautorisert revisor