



ÅRSREGNSKAPET FOR REGNSKAPSÅRET 2023 - GENERELL INFORMASJON

Enheten

Organisasjonsnummer: 836 874 412
Organisasjonsform: Aksjeselskap
Foretaksnavn: NEN-PRODUKTER AS
Forretningsadresse: Trykkeriveien 2
1653 SELLEBAKK

Regnskapsår

Årsregnskapets periode: 01.01.2023 - 31.12.2023

Konsern

Morselskap i konsern: Nei

Regnskapsregler

Regler for små foretak benyttet: Nei
Benyttet ved utarbeidelsen av årsregnskapet til selskapet: Regnskapslovens alminnelige regler

Årsregnskapet fastsatt av kompetent organ

Bekreftet av representant for selskapet: Ole Arnt Torp
Dato for fastsettelse av årsregnskapet: 17.06.2024

Grunnlag for avgivelse

År 2023: Årsregnskapet er elektronisk innlevert
År 2022: Tall er hentet fra elektronisk innlevert årsregnskap fra 2023

Det er ikke krav til at årsregnskapet m.v. som sendes til Regnskapsregisteret er undertegnet. Kontrollen på at dette er utført ligger hos revisor/enhetens øverste organ. Sikkerheten ivaretas ved at innsender har rolle/rettighet for innsending av årsregnskapet via Altinn, og ved at det bekreftes at årsregnskapet er fastsatt av kompetent organ.

Brønnøysundregistrene, 17.06.2025



Resultatregnskap

Beløp i: NOK	Note	2023	2022
RESULTATREGNSKAP			
Inntekter			
Salgsinntekt	1	154 912 272	128 313 764
Annen driftsinntekt		46 740	40 964
Sum inntekter		154 959 012	128 354 728
Kostnader			
Endring i beholdning av varer under tilvirkning og ferdig tilvirkede varer		-1 558 948	443 201
Varekostnad		122 771 448	94 440 617
Lønnskostnad	2	18 710 026	19 462 253
Avskrivning av driftsmidler og immaterielle eiendeler	3	3 294 123	2 736 357
Annen driftskostnad	2, 4	17 133 797	23 873 286
Sum kostnader		160 350 446	140 955 715
Driftsresultat		-5 391 434	-12 600 987
Finansinntekter og finanskostnader			
Annen renteinntekt		213 930	93 711
Sum finansinntekter		213 930	93 711
Annen rentekostnad		2 653 502	1 179 515
Annen finanskostnad		3 694 283	276 404
Sum finanskostnader		6 347 785	1 455 918
Netto finans		-6 133 855	-1 362 207
Ordinært resultat før skattekostnad		-11 525 289	-13 963 194
Skattekostnad på resultat	5	-2 531 228	-3 067 395
Ordinært resultat etter skattekostnad		-8 994 061	-10 895 799
Årsresultat		-8 994 061	-10 895 799
Årsresultat etter minoritetsinteresser		-8 994 061	-10 895 799
Totalresultat		-8 994 061	-10 895 799



Resultatregnskap

Beløp i: NOK	Note	2023	2022
Overføringer og disponeringer			
Udekket tap		-5 304 767	
Overført fra annen egenkapital		-3 689 294	-10 895 799
Sum overføringer og disponeringer		-8 994 061	-10 895 799



Balanse

Beløp i: NOK	Note	2023	2022
BALANSE - EIENDELER			
Anleggsmidler			
Immaterielle eiendeler			
Utsatt skattefordel	5	6 379 421	3 848 193
Sum immaterielle eiendeler		6 379 421	3 848 193
Varige driftsmidler			
Tomter, bygninger o.a. fast eiendom	3		29 297
Maskiner og anlegg	3	22 046 478	25 169 139
Finansiell leasing	3		
Sum varige driftsmidler		22 046 478	25 198 436
Finansielle anleggsmidler			
Investeringer i aksjer og andeler		238 797	238 797
Sum finansielle anleggsmidler		238 797	238 797
Sum anleggsmidler		28 664 696	29 285 426
Omløpsmidler			
Varer			
Sum varer	6	24 227 033	18 916 762
Fordringer			
Kundefordringer		17 135 378	14 333 231
Andre kortsiktige fordringer		547 962	1 359 191
Sum fordringer		17 683 340	15 692 422
Bankinnskudd, kontanter og lignende			
Bankinnskudd, kontanter o.l.	7	1 239 663	16 205 435
Sum bankinnskudd, kontanter og lignende		1 239 663	16 205 435
Sum omløpsmidler		43 150 036	50 814 619
SUM EIENDELER		71 814 732	80 100 045



Balanse

Beløp i: NOK	Note	2023	2022
BALANSE - EGENKAPITAL OG GJELD			
Egenkapital			
Innskutt egenkapital			
Aksjekapital	8, 9	8 700 000	8 700 000
Sum innskutt egenkapital		8 700 000	8 700 000
Opptjent egenkapital			
Annen egenkapital	9		3 689 294
Udekket tap		5 304 767	
Sum opptjent egenkapital		-5 304 767	3 689 294
Sum egenkapital	10	3 395 233	12 389 294
Gjeld			
Langsiktig gjeld			
Annen langsiktig gjeld			
Gjeld til kredittinstitusjoner	11	8 062 500	10 687 500
Øvrig langsiktig gjeld		11 093 050	13 094 361
Sum annen langsiktig gjeld		19 155 550	23 781 861
Sum langsiktig gjeld		19 155 550	23 781 861
Kortsiktig gjeld			
Gjeld til kredittinstitusjoner		12 556 682	19 649 015
Leverandørgjeld		24 156 639	15 790 905
Skyldig offentlige avgifter		5 847 763	3 086 743
Annen kortsiktig gjeld		6 702 865	5 402 227
Sum kortsiktig gjeld		49 263 949	43 928 890
Sum gjeld		68 419 499	67 710 751
SUM EGENKAPITAL OG GJELD		71 814 732	80 100 045



Årsregnskap 2023 Nen-Produkter AS

Styrets årsberetning
Resultatregnskap
Balanse
Noter til regnskapet
Kontantstrømoppstilling
Revisors beretning

Org.nr.: 836 874 412



Nen-Produkter AS

Årsberetning for 2023

Virksomhetens art.

Selskapet produserer og selger juice og frukt-drikker på det skandinaviske marked. Produksjon og administrasjon er lokalisert i Fredrikstad.

Fortsatt drift.

I samsvar med regnskapslovens § 3-3 bekreftes det at forutsetningene for fortsatt drift er lagt til grunn ved utarbeidelsen av regnskapet. Aksjekapitalen er i 2024 økt med kr. 8 700 000 til kurs kr. 10 000 000.

Redegjørelse for regnskapet.

Omsetningen i 2023 utgjorde 154,9 mill. NOK mot 128,3 mill. i 2022. Lønnsomheten har også i 2023 vært dårlig, dog noe bedre enn i 2022. Hovedgrunnen til den dårligere inntjeningen kan tilskrives, på tross av høyere omsetning i 2023 sviktende dekningsbidrag og store finanskostnader. Sviktende dekningsbidrag skyldes ugunstige valutakurser og høyere råvarepriser. En måtte også i 2023 ta et valutatap i størrelsesorden 3,6 mill.. Selskapet har fremforhandlet en husleiereduksjon på 5 mill.. I bransjen er det vanlig med prisjusteringer 1. februar og 1 juli. Det har derfor ikke vært mulig å øke prisen gjennom året.

Totalkapitalen for selskapet er 71,7 mill. NOK. Egenkapitalen er på 3,4 mill. NOK som utgjør 4,7 % av totalkapitalen. Likviditeten har vært anstrengt gjennom hele 2023, dette på tross av at selskapet inngikk factoringavtale som ble iverksatt sommeren 2023.

Arbeidsmiljø.

Sykefraværet i bedriften var på 260 sykedager i 2023. Det tilsvarer 5,1 % av den totale arbeidstiden i bedriften. Det har ikke forekommet eller blitt rapportert alvorlige arbeidsuhell eller ulykker i løpet av året. Styret mener arbeidsmiljøet i bedriften er tilfredsstillende, men vurderer løpende behovet for iverksettelse av tiltak for forbedringer.

Likestilling.

Bedriften har 22 årsverk, hvorav 4,6 er utført av kvinner. Kvinner er pr. dags dato i mindretall. Styret har 4 medlemmer hvorav 2 er kvinner. Bedriften vil ved ellers like vilkår prioritere kvinnelige søkere ved fremtidige nyansettelser.

Ytre miljø.

Produksjonsanleggene slipper ikke ut stoffer og lignende som kan innebære miljøskader. Selskapets virksomhet er ikke regulert av konsesjoner eller pålegg av miljømessig karakter.

Redegjørelse for foretakets utsikter.

Med bakgrunn i fornyelse av prosess utstyr i 2023 som muliggjør produksjon for nye kunder, prisregulering fra 1. februar 2024 og volumøkning fra nye kunder, er styret av den oppfatning at grunnlaget er lagt for lønnsom drift fremover. Selskapet har i 2024 blitt tilført ny egenkapital og det er foretatt kostnadsutt i 2024. Det er innledet prisforhandlinger med kundene for prisjustering 1. juli. Det blir her tatt høyde for generell prisstigning, økning av råvarepriser og valutautviklingen. Selskapet er fremdeles sårbar i forhold til disse faktorene. Selskapet har en stabil og meget kompetent bemanning. De tekniske løsninger for en kostnadseffektiv og kvalitetssikret produksjon er ivarettatt gjennom moderne produksjonsutstyr. Selskapet har leveringsavtaler med flere store matvarekjeder i Norge.



Årets resultat og disponeringer

Årets resultat på - NOK 8 994 061 dekkes NOK 3 689 294 fra annen egenkapital og NOK 5 304 767 overføres udekket tap.

Egenkapital pr. 31.12.23

Selskapets egenkapital utgjør NOK 3,4 mill.

Fredrikstad, 17.04.2024
Styret i Nen-Produkter AS

Ole Arnt Torp
Styrets leder

Jon-Petter Gudesen
Styremedlem og daglig leder

Beth Gudesen
Styremedlem

Grete Gudesen
Styremedlem



Resultatregnskap

Nen-Produkter AS

Driftsinntekter og driftskostnader	Note	2023	2022
Salgsinntekt	1	154 912 272	128 313 764
Annen driftsinntekt		46 740	40 964
Sum driftsinntekter		154 959 012	128 354 728
Varekostnad		122 771 448	94 440 617
End. beh. varer u.tilv. og ferdigvarer		-1 558 948	443 201
Lønnskostnad	2	18 710 026	19 462 253
Avskrivning av driftsmidler og immaterielle eiendeler	3	3 294 123	2 736 357
Annen driftskostnad	2, 4	17 133 797	23 873 286
Sum driftskostnader		160 350 446	140 955 715
Driftsresultat		-5 391 434	-12 600 987
Finansinntekter og finanskostnader			
Annen renteinntekt		213 930	93 711
Annen rentekostnad		2 653 502	1 179 515
Annen finanskostnad		3 694 283	276 404
Resultat av finansposter		-6 133 855	-1 362 207
Resultat før skattekostnad		-11 525 289	-13 963 194
Skattekostnad på resultat	5	-2 531 228	-3 067 395
Resultat		-8 994 061	-10 895 799
Årsresultat		-8 994 061	-10 895 799
Overføringer			
Overført til udekket tap		5 304 767	0
Overført fra annen egenkapital		3 689 294	10 895 799
Sum overføringer		-8 994 061	-10 895 799



Balanse

Nen-Produkter AS

Eiendeler	Note	2023	2022
Anleggsmidler			
Utsatt skattefordel	5	6 379 421	3 848 193
Sum immaterielle eiendeler		6 379 421	3 848 193
Varige driftsmidler			
Tomter, bygninger o.a. fast eiendom	3	0	29 297
Maskiner og anlegg	3	22 046 478	25 169 139
Sum varige driftsmidler		22 046 478	25 198 436
Finansielle driftsmidler			
Investeringer i aksjer og andeler		238 797	238 797
Sum finansielle anleggsmidler		238 797	238 797
Sum anleggsmidler		28 664 696	29 285 426
Omløpsmidler			
Lager av varer og annen beholdning	6	24 227 033	18 916 762
Fordringer			
Kundefordringer		17 135 378	14 333 231
Andre kortsiktige fordringer		547 962	1 359 191
Sum fordringer		17 683 340	15 692 422
Bankinnskudd, kontanter o.l.	7	1 239 663	16 205 435
Sum omløpsmidler		43 150 036	50 814 619
Sum eiendeler		71 814 732	80 100 045




Balanse

Nen-Produkter AS


Egenkapital og gjeld	Note	2023	2022
Innskutt egenkapital			
Aksjekapital	8, 9	8 700 000	8 700 000
Sum innskutt egenkapital		8 700 000	8 700 000
Opptjent egenkapital			
Annen egenkapital	9	0	3 689 294
Udekket tap		-5 304 767	0
Sum opptjent egenkapital		-5 304 767	3 689 294
Sum egenkapital	10	3 395 233	12 389 294
Gjeld			
Annen langsiktig gjeld			
Gjeld til kredittinstitusjoner	11	8 062 500	10 687 500
Øvrig langsiktig gjeld		11 093 050	13 094 361
Sum annen langsiktig gjeld		19 155 550	23 781 861
Kortsiktig gjeld			
Gjeld til kredittinstitusjoner		12 556 682	19 649 015
Leverandørgjeld		24 156 639	15 790 905
Skyldig offentlige avgifter		5 847 763	3 086 743
Annen kortsiktig gjeld		6 702 865	5 402 227
Sum kortsiktig gjeld		49 263 949	43 928 890
Sum gjeld		68 419 499	67 710 751
Sum egenkapital og gjeld		71 814 732	80 100 045


Ole Arnt Torp
Styrets leder

Fredrikstad, 17.04.2024
Styret i Nen-Produkter AS


Beth Gudesen
Styremedlem


Job Petter Gudesen
Styremedlem og daglig leder


Grete Gudesen
Styremedlem



Nen-Produkter AS

Noter til regnskapet pr 31.12.2023

Regnskapsprinsipper

Årsregnskapet er satt opp i samsvar med regnskapsloven og god regnskapsskikk.

Salgsinntekter

Inntektsføring ved salg av varer og tjenester skjer på leveringstidspunktet.

Vurdering og klassifisering av balanseposter

Anleggsmidler er eiendeler ment til varig eie og bruk i virksomheten. Anleggsmidler vurderes til anskaffelseskost, men nedskrives til virkelig verdi ved verdifall som ikke forventes å være forbigående. Omløpsmidler og kortsiktig gjeld omfatter normalt poster som forfaller til betaling innen ett år etter anskaffelsestidspunkt, samt poster som knytter seg til varekretsløpet. Øvrige poster er klassifisert som anleggsmiddel/langsiktig gjeld. Omløpsmidler vurderes til laveste verdi av anskaffelseskost og antatt virkelig verdi. Kortsiktig gjeld balanseføres til opptakskost.

Fordringer

Kundefordringer og andre fordringer oppføres til pålydende etter fradrag for avsetning til forventet tap. Avsetning til tap gjøres på grunnlag av en individuell vurdering av de enkelte fordringene. I tillegg gjøres det for øvrige kundefordringer en uspesifisert avsetning til å dekke tap.

Varebeholdninger

Lager av innkjøpte varer er individuelt verdsatt til laveste av anskaffelseskost etter FIFO-prinsippet og virkelig verdi. Egentilvirkede ferdigvarer er vurdert til full tilvirkningskost.

Varige driftsmidler

Varige driftsmidler balanseføres og avskrives over driftsmidlets forventede levetid dersom de har levetid over 3 år. Vedlikehold av driftsmidler kostnadsføres løpende, mens påkostninger eller forbedringer tillegges driftsmidlets kostpris og avskrives over resterende økonomisk levetid.

Valuta

Pengeposter i utenlandsk valuta er vurdert til kursen ved regnskapsårets slutt.

Pensjoner

Pensjonsforpliktelser finansiert over driften er beregnet og balanseført under avsetning for forpliktelser. Pensjonsordninger finansiert via sikrede ordninger er ikke balanseført. Pensjonspremien anses i disse tilfeller som pensjonskostnad og klassifiseres sammen med lønnskostnader.

Skatt

Skattekostnaden i resultatregnskapet omfatter periodens betalbare skatt og endring i utsatt skatt. Utsatt skatt er beregnet med 22% på grunnlag av de midlertidige forskjellene som eksisterer mellom regnskapsmessige og skattemessige verdier, samt ligningsmessig underskudd til fremføring ved utgangen av regnskapsåret. Skatteøkende og skattereduserende midlertidige forskjeller som reverserer eller kan reversere i samme periode er ullignet og nettoført. Andre skattereduserende forskjeller er ikke utlignet, men balanseført dersom det er sannsynlig at foretaket kan utnytte dem, og eventuelt nettoført.



Nen-Produkter AS

Noter til regnskapet pr 31.12.2023

Note 1 Salgsinntekter

	2023	2022
<u>Pr. virksomhetsområde</u>		
Salg av juice	154 912 272	128 206 484
<u>Geografisk fordeling</u>		
Fra forretningskontor i Fredrikstad	154 912 272	128 206 484

Note 2 Lønnskostnader, antall ansatte, godtgjørelser, lån til ansatte m.m.

	2023	2022
Lønnskostnader		
Lønninger	14 969 551	15 408 256
Arbeidsgiveravgift	2 552 552	2 465 399
Pensjonskostnader	506 606	493 724
Andre ytelser	681 317	1 094 874
Sum	18 710 026	19 462 253

Gjennomsnittlig antall årsverk: 20

Ytelser til ledende personer	Daglig leder	Styre
Lønn	1 280 083	3 840 249
Annen godtgjørelse	198 749	568 835

Daglig leder er også medlem av styret, og ytelser til styret inkluderer også daglig leders godtgjørelse. Det er ikke utbetalt styrehonorar i 2023.

Det er ikke gitt lån/sikkerhetsstillelse til daglig leder, styreformann eller andre nærstående parter.

Selskapet er pliktig til å ha tjenestepensjonsordning etter lov om obligatorisk tjenestepensjon. Selskapets pensjonsordninger tilfredsstiller kravene i denne lov.

Revisor

Kostnadsført revisjonshonorar for 2023 utgjør kr 125 000.

Note 3 Anleggsmidler

	Maskiner/inventar	Bygninger	Finansiell leasing	Sum
Anskaffelseskost pr. 01.01.23	68 717 987	1 372 848	22 483 132	92 573 967
Tilgang kjøpte driftsmidler	142 165			142 165
Anskaffelseskost 31.12.23	68 860 152	1 372 848	22 483 132	92 716 132
Akkumulerte avskrivninger 31.12.23	46 813 674	1 372 848	22 483 132	70 669 654
Av- og nedskrivninger pr. 31.12.23	46 813 674	1 372 848	22 483 132	70 669 654
Bokført verdi 31.12.23	22 046 478	0	0	22 046 478
Årets ordinære avskrivninger	3 264 826	29 297		3 294 123
Økonomisk levetid	3-10 år	10-25 år	8 år	



Nen-Produkter AS

Noter til regnskapet pr 31.12.2023

Note 4 Nærstående parter

HPG Eiendom AS og Gudesen Eiendom AS regnes som nærstående part av selskapet. Administrasjonslokaler, lager og datautstyr leies av Gudesen Eiendom AS for kr 3 495 592. Fabrikk- og lagerbygg leies av HPG Eiendom AS for kr. 3 098 120. Lieforholdene er indeksregulert fra tidligere år.

Note 5 Skatt

Årets skattekostnad	2023	2022
Resultatført skatt på ordinært resultat:		
Betalbar skatt	0	0
Endring i utsatt skattefordel	-2 531 228	-3 067 395
Skattekostnad ordinært resultat	-2 531 228	-3 067 395

Skattepliktig inntekt:		
Resultat før skatt	-11 525 289	-13 963 194
Permanente forskjeller	19 711	20 487
Endring i midlertidige forskjeller	-659 107	-2 791 365
Skattepliktig inntekt	-12 164 685	-16 734 072

Betalbar skatt i balansen:		
Betalbar skatt på årets resultat	0	0
Sum betalbar skatt i balansen	0	0

Beregning av effektiv skattesats		
Resultat før skatt	-11 525 289	-13 963 194
Beregnet skatt av resultat før skatt	-2 535 564	-3 071 903
Skatteeffekt av permanente forskjeller	4 336	4 507
Sum	-2 531 227	-3 067 396
Effektiv skattesats	22,0 %	22,0 %

Skatteeffekten av midlertidige forskjeller og underskudd til fremføring som har gitt opphav til utsatt skatt og utsatte skattefordeler, spesifisert på typer av midlertidige forskjeller

	2023	2022	Endring
Varige driftsmidler	3 745 749	2 585 241	-1 160 507
Fordringer	-501 400	0	501 400
Sum	3 244 349	2 585 241	-659 107
Akkumulert fremførbart underskudd	-32 241 715	-20 077 030	12 164 685
Grunnlag for utsatt skattefordel	-28 997 366	-17 491 788	11 505 578
Utsatt skattefordel (22 %)	-6 379 421	-3 848 193	2 531 227



Nen-Produkter AS

Noter til regnskapet pr 31.12.2023

Note 6 Varer

	2023	2022
Lager av råvarer og innkjøpte halvfabrikater	13 024 551	9 273 228
Lager av egentilvirkede ferdigvarer	11 202 482	9 643 534
Sum	24 227 033	18 916 762

Note 7 Bundne bankinnskudd

	2023	2022
1 posten inngår bundne bankinnskudd med NOK	667 298	806 300

Note 8 Aksjonærtabell

Aksjekapitalen i NEN PRODUKTER AS pr. 31.12. 2023 består av følgende aksjeklasser:

	Antall	Pålydende	Bokført
A-aksjer	1 000	4 350	4 350 000
B-aksjer	1 000	4 350	4 350 000
Sum	2 000	8 700	8 700 000

A- aksjene har 10 stemmer hver, mens B aksjene har 1 stemme hver.

Eierstruktur

Aksjonærer pr. 31.12. var:

	A-aksjer	B-aksjer	Sum	Eierandel
Ann Elisabeth Gudesen Torp	300	20	320	16,00
Hans Gude Gudesen	80	240	320	16,00
Olav Gude Gudesen	60	240	300	15,00
B.G. INVEST AS	106	167	273	13,65
G.G. HOLDING AS	86	167	253	12,65
JPG INVESTERINGSCOMPAGNIE AS	84	166	250	12,50
Ole Arnt Torp	40	0	40	2,00
Lise Gudesen	30		30	1,50
Lars Heine Gudesen	30		30	1,50
Truls Gudesen	40		40	2,00
Lotte Gudesen	40		40	2,00
Pia Martine Holen Gudesen	28		28	1,40
Marte Emilie Gudesen	28		28	1,40
Mina Mathilde Gudesen	28		28	1,40
Gudesen Holding AS	10		10	0,50
Anne Benedikte Rønning	10		10	0,50
Totalt antall aksjer	1 000	1 000	2 000	100,0

Aksjer og opsjoner eiet av medlemmer i styret og daglig leder:

Navn	Verv	A-aksjer	B-aksjer	Sum Aksjer
Ole Arnt Torp	Styrets leder	40	0	40

Navn	Verv	Ordinære
Beth Gudesen	Styremedlem	1 007 (eier 91 % av aksjene i B.G. Invest AS)
Grete Gudesen	Styremedlem	1 007 (eier 87,9 % av aksjene i G.G. Holding AS)
Jon Petter Gudesen	Daglig leder	1 001 (eier 95,0 % av aksjene i JPG Investeringscompagnie AS)



Nen-Produkter AS

Noter til regnskapet pr 31.12.2023

Note 9 Egenkapital

	Aksjekapital	Annen egenkapital	Sum
Egenkapital 01.01.	8 700 000	3 689 294	12 389 294
Årets resultat		-8 994 061	-8 994 061
Egenkapital 31.12	8 700 000	-5 304 767	3 395 233

Note 10 Fortsatt drift

Selskapet har gått med betydelig underskudd i 2022 og 2023. Det har medført at over 50 % av aksjekapitalen er tapt. I 2024 er aksjekapitalen, ved en rettet emisjon økt med kr. 8 700 000 og kr. 1 300 000 i overkurs. Det gir en egenkapital på 18,6 %. Det er gjennomført kostnadskutt og vil bli gjennomført ytterlige kostnadskutt i 2024. Det er innledet prisforhandlinger med sikte på å få en prisjustering 1. juli. Bruttofortjenesten kontrolleres hver måned og det er utarbeidet kvartalsregnskap 1. kv. 2024. Dette viser positive tall. Styret mener på bakgrunn av gjennomførte og planlagte tiltak at fortsatt drift er sikret.

Note 11 Pantstillelser og garantier m.v.

	2023	2022
Gjeld som er sikret ved pant o.l.	20 046 818	6 000 000
Bokført verdi av eiendeler pantsatt for egen gjeld	41 357 257	33 249 993

Finansinstitusjon har pant i varelager, driftstilbehør og i factoringavtale oppad til MNOK 25.



Kontantstrømoppstilling 01.01 - 31.12.2023

NEN-PRODUKTER AS

	2023	2022
Kontantstrømmer fra operasjonelle aktiviteter		
Resultat før skatt	-11 525 289	-13 963 194
Periodens betalte skatt	0	0
Gevinst ved salg av eiendeler	0	0
Avskrivninger	3 294 123	2 736 357
Endring i varelager	-5 310 271	-1 752 725
Endring i kundefordringer	-2 802 147	2 196 760
Endring i leverandørgjeld	8 365 734	5 779 695
Endring i andre tidsavgrensingsposter	4 872 285	3 664 736
Netto kontantstrøm fra operasjonelle aktiviteter	-3 105 565	-1 338 371
Kontantstrøm fra investeringsaktiviteter		
Innbetalinger ved salg av varige driftsmidler	0	0
Utbetalinger ved kjøp av varige driftsmidler	-142 165	-22 460 150
Utbetalinger ved kjøp av aksjer mm	0	0
Netto kontantstrøm fra investeringsaktiviteter	-142 165	-22 460 150
Kontantstrømmer fra finansieringsaktiviteter		
Inn-/ utbetalinger kortsiktig gjeld	8 307 404	2 620 463
Inn-/ utbetalinger langsiktig gjeld	-4 626 311	15 782 465
Innbetalinger av egenkapital	0	0
Utbetaling av tilleggsutbytte	0	0
Utbetalinger av utbytte	0	0
Netto kontantstrømmer fra finansieringsaktiviteter	3 681 093	18 402 928
Netto kontantstrøm for perioden	433 363	-5 395 593
Konter og kontantekvivalenter ved periodens begynnelse	806 300	6 201 893
Konter og kontantekvivalenter ved periodens slutt	1 239 663	806 300



Til generalforsamlingen i NEN-Produkter AS

Uavhengig revisors beretning

Uttalelse om revisjonen av årsregnskapet

Konklusjon

Vi har revidert NEN-Produkter AS sitt årsregnskap som viser et underskudd på kr 8 994 061. Årsregnskapet består av balanse per 31. desember 2023, resultatregnskap og kontantstrømoppstilling for regnskapsåret avsluttet per denne datoen og noter til årsregnskapet, herunder et sammendrag av viktige regnskapsprinsipper.

Etter vår mening

- oppfyller årsregnskapet gjeldende lovkrav, og
- gir årsregnskapet et rettviseende bilde av selskapets finansielle stilling per 31. desember 2023, og av dets resultater for regnskapsåret avsluttet per denne datoen i samsvar med regnskapslovens regler og god regnskapsskikk i Norge.

Grunnlag for konklusjonen

Vi har gjennomført revisjonen i samsvar med de internasjonale revisjonsstandardene **International Standards on Auditing (ISA-ene)**. Våre oppgaver og plikter i henhold til disse standardene er beskrevet nedenfor under *Revisors oppgaver og plikter ved revisjonen av årsregnskapet*. Vi er uavhengige av selskapet slik det kreves i lov, forskrift og International Code of Ethics for Professional Accountants (inkludert internasjonale uavhengighetsstandarder) utstedt av the International Ethics Standards Board for Accountants (IESBA-reglene), og vi har overholdt våre øvrige etiske forpliktelser i samsvar med disse kravene. Innhentet revisjonsbevis er etter vår vurdering tilstrekkelig og hensiktsmessig som grunnlag for vår konklusjon.

Vesentlig usikkerhet knyttet til fortsatt drift

Selskapet opplyser i årsregnskap med noter at selskapet i regnskapsåret 2023 har pådratt seg et tap på kr 8 994 061. Selskapet har tapt mer enn 50% av sin aksjekapital ved utgangen av 2023, men har fortsatt en positiv egenkapital på kr 3 395 233 hensyntatt en balanseført utsatt skattefordel på kr 6 379 421. Egenkapitalen er i 2024 besluttet økt med kr 10 000 000 gjennom en kontantemisjon og det er redegjort for dette og andre tiltak i note 10 og i årsberetningen. Selskapet har fortsatt en stram likviditetsmessig situasjon og det er vår vurdering at dette indikerer at det foreligger en vesentlig usikkerhet som kan skape tvil av betydning om selskapets evne til fortsatt drift. Dette forholdet har ingen betydning for vår konklusjon om årsregnskapet.

Øvrig informasjon

Styret og daglig leder (ledelsen) er ansvarlige for informasjonen i årsberetningen. Vår konklusjon om årsregnskapet ovenfor dekker ikke informasjonen i årsberetningen.

I forbindelse med revisjonen av årsregnskapet er det vår oppgave å lese årsberetningen. Formålet er å vurdere hvorvidt det foreligger vesentlig inkonsistens mellom årsberetningen og årsregnskapet og den kunnskap vi har opparbeidet oss under revisjonen av årsregnskapet, eller hvorvidt informasjon i

Krogh Revisjon AS, Ekholtveien 114, 1526 Moss
T: 98 26 42 94, org.no.: 916 131 720 MVA, kroghrevisjon.no
Statsautorisert revisor, medlem av Den norske Revisorforening og autorisert regnskapsførerselskap



årsberetningen ellers fremstår som vesentlig feil. Vi har plikt til å rapportere dersom årsberetningen fremstår som vesentlig feil. Vi har ingenting å rapportere i så henseende.

Basert på kunnskapen vi har opparbeidet oss i revisjonen, mener vi at årsberetningen

- er konsistent med årsregnskapet og
- inneholder de opplysninger som skal gis i henhold til gjeldende lovkrav.

Styrets og daglig leders ansvar for årsregnskapet

Styret og daglig leder (ledelsen) er ansvarlig for å utarbeide årsregnskapet og for at det gir et rettviseende bilde i samsvar med regnskapslovens regler og god regnskapsskikk i Norge. Ledelsen er også ansvarlig for slik intern kontroll som den finner nødvendig for å kunne utarbeide et årsregnskap som ikke inneholder vesentlig feilinformasjon, verken som følge av misligheter eller feil.

Ved utarbeidelsen av årsregnskapet må ledelsen ta standpunkt til selskapets evne til fortsatt drift og opplyse om forhold av betydning for fortsatt drift. Forutsetningen om fortsatt drift skal legges til grunn for årsregnskapet så lenge det ikke er sannsynlig at virksomheten vil bli avvirket.

Revisors oppgaver og plikter ved revisjonen av årsregnskapet

Vårt mål med revisjonen er å oppnå betryggende sikkerhet for at årsregnskapet som helhet ikke inneholder vesentlig feilinformasjon, verken som følge av misligheter eller utilsiktede feil, og å avgi en revisjonsberetning som inneholder vår konklusjon. Betryggende sikkerhet er en høy grad av sikkerhet, men ingen garanti for at en revisjon utført i samsvar med lov, forskrift og god revisjonsskikk i Norge, herunder ISA-ene, alltid vil avdekke vesentlig feilinformasjon som eksisterer. Feilinformasjon kan oppstå som følge av misligheter eller utilsiktede feil. Feilinformasjon blir vurdert som vesentlig dersom den enkeltvis eller samlet med rimelighet kan forventes å påvirke økonomiske beslutninger som brukerne foretar basert på årsregnskapet.

Som del av en revisjon i samsvar med lov, forskrift og god revisjonsskikk i Norge, herunder ISA-ene, utøver vi profesjonelt skjønn og utviser profesjonell skepsis gjennom hele revisjonen. I tillegg:


- identifiserer og anslår vi risikoen for vesentlig feilinformasjon i regnskapet, enten det skyldes misligheter eller utilsiktede feil. Vi utformer og gjennomfører revisjonshandlinger for å håndtere slike risikoer, og innhenter revisjonsbevis som er tilstrekkelig og hensiktsmessig som grunnlag for vår konklusjon. Risikoen for at vesentlig feilinformasjon som følge av misligheter ikke blir avdekket, er høyere enn for feilinformasjon som skyldes utilsiktede feil, siden misligheter kan innebære samarbeid, forfalskning, bevisste utelatelser, uriktige fremstillinger eller overstyring av intern kontroll.
- opparbeider vi oss en forståelse av den interne kontroll som er relevant for revisjonen, for å utforme revisjonshandlinger som er hensiktsmessige etter omstendighetene, men ikke for å gi uttrykk for en mening om effektiviteten av selskapets interne kontroll.
- evaluerer vi om de anvendte regnskapsprinsippene er hensiktsmessige og om regnskapsestimatene og tilhørende noteopplysninger utarbeidet av ledelsen er rimelige.
- konkluderer vi på hensiktsmessigheten av ledelsens bruk av fortsatt drift-forutsetningen ved avleggelsen av regnskapet, basert på innhentede revisjonsbevis, og hvorvidt det foreligger vesentlig usikkerhet knyttet til hendelser eller forhold som kan skape tvil av betydning om selskapets evne til fortsatt drift. Dersom vi konkluderer med at det eksisterer vesentlig usikkerhet, kreves det at vi i revisjonsberetningen henleder oppmerksomheten på tilleggsopplysningene i årsregnskapet, eller, dersom slike tilleggsopplysninger ikke er tilstrekkelige, at vi modifierer vår konklusjon om årsregnskapet. Våre konklusjoner er basert på revisjonsbevis innhentet inntil datoen for revisjonsberetningen. Etterfølgende hendelser eller forhold kan imidlertid medføre at selskapet ikke fortsetter driften.



- evaluerer vi den samlede presentasjonen, strukturen og innholdet i årsregnskapet, inkludert tilleggsopplysningene, og hvorvidt årsregnskapet gir uttrykk for de underliggende transaksjonene og hendelsene på en måte som gir et rettviseende bilde.

Vi kommuniserer med styret blant annet om det planlagte omfanget av revisjonen og til hvilken tid revisjonsarbeidet skal utføres. Vi utveksler også informasjon om forhold av betydning som vi har avdekket i løpet av revisjonen, herunder om eventuelle svakheter av betydning i den interne kontrollen.

Moss, 18. april 2024
Krogh Revisjon AS



Nils-Kristian Krogh
Statsautorisert revisor