



ÅRSREGNSKAPET FOR REGNSKAPSÅRET 2020 - GENERELL INFORMASJON

Enheten

Organisasjonsnummer: 984 680 228
Organisasjonsform: Aksjeselskap
Foretaksnavn: CAMPUS BLÅ NORSK HAVBRUKSSENTER AS
Forretningsadresse: Toftveien 80
8909 BRØNNØYSUND

Regnskapsår

Årsregnskapets periode: 01.01.2020 - 31.12.2020

Konsern

Mørselskap i konsern: Ja
Konsernregnskap lagt ved: Ja

Regnskapsregler

Regler for små foretak benyttet: Nei
Benyttet ved utarbeidelsen av årsregnskapet til selskapet: Regnskapslovens alminnelige regler
Benyttet ved utarbeidelsen av årsregnskapet til konsernet: Regnskapslovens alminnelige regler

Årsregnskapet fastsatt av kompetent organ

Bekreftet av representant for selskapet: Karina Eriksen
Dato for fastsettelse av årsregnskapet: 23.06.2021

Grunnlag for avgivelse

År 2020: Årsregnskapet er elektronisk innlevert
År 2019: Tall er hentet fra elektronisk innlevert årsregnskap fra 2020

Det er ikke krav til at årsregnskapet m.v. som sendes til Regnskapsregisteret er undertegnet. Kontrollen på at dette er utført ligger hos revisor/enhetens øverste organ. Sikkerheten ivaretas ved at innsender har rolle/rettighet for innsending av årsregnskapet via Altinn, og ved at det bekreftes at årsregnskapet er fastsatt av kompetent organ.

Brønnøysundregistrene, 21.07.2022



Resultatregnskap

Beløp i: NOK	Note	2020	2019
RESULTATREGNSKAP			
Inntekter			
Salgsinntekt	7,8	19 852 000	9 669 000
Sum inntekter		19 852 000	9 669 000
Kostnader			
Varekostnad	8,10	9 830 000	
Lønnskostnad	6	4 151 000	4 726 000
Avskrivning på varige driftsmidler og immaterielle eiendeler	2	187 000	629 000
Annen driftskostnad	1,6,11	1 578 000	1 061 000
Sum kostnader		15 746 000	6 416 000
Driftsresultat		4 106 000	3 253 000
Finansinntekter og finanskostnader			
Konsernbidrag			3 607 000
Gevinst ved realisasjon av aksjer		122 376 000	
Renteinntekt fra foretak i samme konsern	8	1 646 000	4 017 000
Annen renteinntekt		1 506 000	248 000
Sum finansinntekter		125 528 000	7 872 000
Rentekostnad til foretak i samme konsern	8		576 000
Annen rentekostnad		1 012 000	1 725 000
Annen finanskostnad		1 000	
Sum finanskostnader		1 013 000	2 301 000
Netto finans		124 515 000	5 571 000
Ordinært resultat før skattekostnad		128 621 000	8 824 000
Skattekostnad på ordinært resultat	12	1 415 000	1 148 000
Ordinært resultat etter skattekostnad		127 206 000	7 676 000
Årsresultat		127 206 000	7 676 000
Overføringer og disponeringer			
Overføringer til/fra annen egenkapital	13	127 207 000	7 675 000



Resultatregnskap

Beløp i: NOK	Note	2020	2019
Sum overføringer og disponeringer		127 207 000	7 675 000



Balanse

Beløp i: NOK	Note	2020	2019
BALANSE - EIENDELER			
Anleggsmidler			
Immaterielle eiendeler			
Konsesjoner, patenter, lisenser, varemerker og lignende rettigheter	1,2,4	65 858 000	5 500 000
Sum immaterielle eiendeler		65 858 000	5 500 000
Varige driftsmidler			
Driftsløsøre, inventar, verktøy, kontormaskiner og lignende	1,2,4	1 026 000	684 000
Sum varige driftsmidler		1 026 000	684 000
Finansielle anleggsmidler			
Investering i datterselskap	1,3	80 712 000	47 153 000
Lån til foretak i samme konsern	8	38 768 000	87 119 000
Andre fordringer	1	40 000	41 000
Sum finansielle anleggsmidler		119 520 000	134 313 000
Sum anleggsmidler		186 404 000	140 497 000
Omløpsmidler			
Varer			
Varer	1,4,10	9 495 000	
Sum varer		9 495 000	
Fordringer			
Kundefordringer	1,4	2 188 000	115 000
Andre fordringer	1	195 000	6 100 000
Konsernfordringer	8	559 000	89 000
Sum fordringer		2 942 000	6 304 000
Bankinnskudd, kontanter og lignende			
Bankinnskudd, kontanter og lignende	5	39 942 000	8 005 000
Sum bankinnskudd, kontanter og lignende		39 942 000	8 005 000
Sum omløpsmidler		52 379 000	14 309 000



Balanse

Beløp i: NOK	Note	2020	2019
SUM EIENDELER		238 783 000	154 806 000
BALANSE - EGENKAPITAL OG GJELD			
Egenkapital			
Innskutt egenkapital			
Selskapskapital	9,13	28 005 000	24 145 000
Overkurs	13	99 247 000	64 507 000
Sum innskutt egenkapital		127 252 000	88 652 000
Opptjent egenkapital			
Annen egenkapital	13	78 872 000	26 757 000
Sum opptjent egenkapital		78 872 000	26 757 000
Sum egenkapital		206 124 000	115 409 000
Gjeld			
Langsiktig gjeld			
Utsatt skatt	12	3 100 000	1 685 000
Sum avsetninger for forpliktelser		3 100 000	1 685 000
Annen langsiktig gjeld			
Gjeld til kredittinstitusjoner	4	17 000 000	35 960 000
Sum annen langsiktig gjeld		17 000 000	35 960 000
Sum langsiktig gjeld		20 100 000	37 645 000
Kortsiktig gjeld			
Leverandørgjeld		1 131 000	322 000
Skyldige offentlige avgifter		262 000	499 000
Kortsiktig konserngjeld	8	595 000	125 000
Annen kortsiktig gjeld		10 571 000	806 000
Sum kortsiktig gjeld		12 559 000	1 752 000
Sum gjeld		32 659 000	39 397 000
SUM EGENKAPITAL OG GJELD		238 783 000	154 806 000

**Konsernets resultatregnskap**

Beløp i: NOK	Note	2020	2019
RESULTATREGNSKAP			
Inntekter			
Salgsinntekt	7,8	172 987 000	156 780 000
Annen driftsinntekt	7,8	120 618 000	
endringer i beholdning av egetilvirkede anleggsmidler	2	-2 180 000	-1 349 000
Sum inntekter		291 425 000	155 431 000
Kostnader			
Varekostnad	8,10	138 423 000	124 896 000
Lønnskostnad	6	16 925 000	12 188 000
Avskrivning på varige driftsmidler og immaterielle eiendeler	2	2 921 000	3 444 000
Annen driftskostnad	1,6,11	10 260 000	6 216 000
Avsatt til tap på fordringer	1,15	536 000	
Sum kostnader		169 065 000	146 744 000
Driftsresultat		122 360 000	8 687 000
Finansinntekter og finanskostnader			
Inntekt på investering i datterselskap og tilknyttet selskap	3	-144 000	
Annen renteinntekt		1 519 000	354 000
Sum finansinntekter		1 375 000	354 000
Rentekostnad til foretak i samme konsern	8		139 000
Annen rentekostnad		3 362 000	2 350 000
Sum finanskostnader		3 362 000	2 489 000
Netto finans		-1 987 000	-2 135 000
Ordinært resultat før skattekostnad		120 373 000	6 552 000
Skattekostnad på ordinært resultat	12	1 010 000	1 384 000
Ordinært resultat etter skattekostnad		119 363 000	5 168 000
Årsresultat		119 363 000	5 168 000
Overføringer og disponeringer			
Overføringer til/fra annen egenkapital	13	119 363 000	5 167 000



Konsernets resultatregnskap

Beløp i: NOK	Note	2020	2019
Sum overføringer og disponeringer		119 363 000	5 167 000



Konsernets balanse

Beløp i: NOK	Note	2020	2019
BALANSE - EIENDELER			
Anleggsmidler			
Immaterielle eiendeler			
Oppdrettstillatelser, lokaliteter mv	1,2,4	67 988 000	76 870 000
Goodwill	3	156 000	
Sum immaterielle eiendeler		68 144 000	76 870 000
Varige driftsmidler			
Tomter, bygninger og annen fast eiendom	1,2,4	65 776 000	51 840 000
Driftsløsøre, inventar, verktøy, kontormaskiner og lignende	1,2,4	9 434 000	8 086 000
Sum varige driftsmidler		75 210 000	59 926 000
Finansielle anleggsmidler			
Investeringer i tilknyttet selskap	1,3	19 918 000	20 000 000
Lån til tilknyttet selskap og felles kontrollert virksomhet			1 358 000
Investeringer i aksjer og andeler	1	40 000	41 000
Sum finansielle anleggsmidler		19 958 000	21 399 000
Sum anleggsmidler		163 312 000	158 195 000
Omløpsmidler			
Varer			
Varer	1,4,10	36 979 000	74 944 000
Sum varer		36 979 000	74 944 000
Fordringer			
Kundefordringer	1,4	10 936 000	34 499 000
Andre fordringer	1	3 672 000	17 087 000
Konsernfordringer	8	8 000	21 000
Sum fordringer		14 616 000	51 607 000
Bankinnskudd, kontanter og lignende			
Bankinnskudd, kontanter og lignende	5	44 005 000	27 972 000
Sum bankinnskudd, kontanter og lignende		44 005 000	27 972 000
Sum omløpsmidler		95 600 000	154 523 000



Konsernets balanse

Beløp i: NOK	Note	2020	2019
SUM EIENDELER		258 912 000	312 718 000
BALANSE - EGENKAPITAL OG GJELD			
Egenkapital			
Innskutt egenkapital			
Selskapskapital	9,13	28 005 000	24 145 000
Beholdning av egne aksjer	13	99 247 000	64 507 000
Sum innskutt egenkapital		127 252 000	88 652 000
Opptjent egenkapital			
Annen egenkapital	13	27 871 000	23 480 000
Sum opptjent egenkapital		27 871 000	23 480 000
Sum egenkapital		155 123 000	112 132 000
Gjeld			
Langsiktig gjeld			
Utsatt skatt	12	1 261 000	8 684 000
Sum avsetninger for forpliktelser		1 261 000	8 684 000
Annen langsiktig gjeld			
Gjeld til kredittinstitusjoner	4	48 986 000	65 333 000
Sum annen langsiktig gjeld		48 986 000	65 333 000
Sum langsiktig gjeld		50 247 000	74 017 000
Kortsiktig gjeld			
Leverandørgjeld		8 973 000	88 557 000
Skyldige offentlige avgifter		1 103 000	1 257 000
Kortsiktig konserngjeld			1 152 000
Annen kortsiktig gjeld		43 467 000	35 601 000
Sum kortsiktig gjeld		53 543 000	126 567 000
Sum gjeld		103 790 000	200 584 000
SUM EGENKAPITAL OG GJELD		258 913 000	312 716 000




Konsernets balanse


Beløp i: NOK	Note	2020	2019
---------------------	-------------	-------------	-------------


ÅRSBERETNING 2020


KONSERNET CAMPUS BLÅ NORSK HAVBRUKSSENTEF


 Legally signed by
Georg Liasjø
21.06.2021

 Legally signed by
Wenche Stuvland Krygh
21.06.2021

 Legally signed by
Bjarne Andreas Mørk-Eidem
21.06.2021

 Legally signed by
Robert Jørgensen
22.06.2021

 Legally signed by
Paul Birger Torgnes
22.06.2021

 Legally signed by
Knut Idar Torgnes
23.06.2021

Virksomhetens art og hvor den drives

Campus BLÅ Norsk Havbrukscenter AS og datterselskap driver med lakseoppdrett, visningsaktivitet, skolevirksomhet og FoU-aktivitet med utgangspunkt fra lokalene på Toft i Brønnøy kommune. I tillegg til dette driver selskapet kafé/restaurant, konferansevirksomhet og utleie av rorbuer.

Resultat og utvikling

Omsetningen i konsernet ble i 2020 TNOK 293.605 mot TNOK 156.780 i 2019. I morselskapet ble omsetningen TNOK 19.852 i 2020 mot TNOK 9.669 i 2019. Driftsresultat i konsernet endte på TNOK 122.361 mot TNOK 8.687 i 2019. I morselskapet ble driftsresultatet TNOK 4.106 i 2020 mot TNOK 3.253 i 2019. Omsetning i morselskapet er i stor grad knyttet til konserninterne inntekter.

2020 har i stor grad vært preget av pandemien SARS COV2 (Covid 19) som traff Norge i begynnelsen av året. Flere ansatte ble f.o.m. 16.03.2020 helt eller delvis permittert. All aktivitet med guiding og utstilling ble stanset og kafe/-restaurant ble stengt. Sommersesongen ble allikevel god som følge av avtakende smitte, lettelse på restriksjoner og mange norske turister. Oppblomstring av smitte utover høsten igjen gjorde imidlertid at aktiviteten ble begrenset mot slutten av året.

Prisen på laks falt med om lag kr 20,-/kg i perioden feb.20 til apr.20 grunnet lavere etterspørsel som følge av pandemien. Dette ga store utslag i konsernets inntjening, særlig på den grønne tillatelsen der det i april ble slaktet ut ca. 770 tonn. Lakseprisen kom seg noe opp, men forble betydelig lavere i 2020 enn året før. I 2021 er lakseprisene igjen tatt seg opp.

Luseproblemer med 19G førte til høyere produksjonskostnader i 2020 enn forventet. Kostnader til avlusning, dårligere tilvekst og behov for å slakte ut lokaliteter tidligere enn planlagt førte til lavere slaktevolumer og høyere produksjonskostnader. Problemene påløp 1. halvår 2020. Produksjonen har imidlertid vært god etter sommeren og gjennom vinteren.

På grunn av restriksjoner fra myndigheter og Brønnøy kommunes inndragelser av arealer tilgjengelig for oppdrett, så konsernet seg nødt til å selge sine grønne oppdrettstillatelser gjennom salg av aksjene i Norsk Havbrukscenter Oppdrett AS. Dette har gitt en gevinst ved salg av aksjer i morselskapet på TNOK 122.376. I konsernet gir dette en annen driftsinntekt på TNOK 114.354.

Campus BLÅ Norsk Havbrukscenter AS har i 2020 forent krefter med Campus BLÅ AS for å stå sterkere i arbeidet med å utvikle et nasjonalt kompetanse- og besøkssenter for BLÅ næringer. Konsernet endret samtidig navn fra Norsk Havbrukscenter AS til Campus BLÅ Norsk Havbrukscenter AS. Selskapene Campus BLÅ AS, Havbruksakademiet AS, Norsk Havbruksfagskole AS og Campus BLÅ Kurs og Konferanse AS ble en del av konsernet.

Konsernet har gjennom datterselskapene Helgeland Miljøfisk AS og Aquaculture Innovation AS i 2020 søkt om produksjon av laks på land ved bruk av gjennomstrømningsteknologi. Pilot blir testet gjennom Bulandet Miljøfisk AS hvor Aquaculture Innovation AS i 2020 er blitt største eier med ca. 20 % eierandel.



Forskning og utviklings aktiviteter

Landbasert produksjon av laks er i rask utvikling med mange internasjonale aktører som ønsker å delta i utviklingen av RAS og gjennomstrømningsanlegg. Konsernet har konkludert med å utnytte de naturgitte fordelene i Norge og jobber videre med gjennomstrømningsteknologi. Konsernet er en aktivt 20 % eier av Bulandet Miljøfisk (BM) som jobber med utvikling/ferdigstilling et av Norges første landbaserte gjennomstrømningsanlegg. BM benyttes som en prototype for videre utvikling av et større landbasert gjennomstrømningsanlegg på Toft i Nordland.

F-tillatelsen N-BR-43 hvor det ønskes å jobbe videre med utvikling av delvis lukkede merder i sjøen ble avslått av Fiskeridirektoratet. Avslaget er påklaget og anken ligger hos Nærings- og fiskeridirektoratet for endelig avgjørelse. Det ble før sommeren i fjor lovet et svar i løpet av høsten, men saken ligger fortsatt i departementet i påvente av endelig vedtak.

AI fikk i samarbeid med NMBU innvilget søknaden SLUDGErecover igjennom MABIT ordningen. Prosjektet skal utføre biogjenvinning av viktige næringsstoffer fra oppdretts slam gjennom produksjon av høy-verdi mikrobiell og alge biomasse. Prosjektet startet opp 01.05.2020, med en noe treg start pga. COVID 19 har prosjektet nå gode resultater og vil avsluttes 4. kvartal 2021.

Konsernet har igjennom 2020 bygget et godt samarbeid med utdanningsinstitusjoner som NMBU og NTNU. Det er i 2020 gjennomført 1 masteroppgave på NMBU med tittel «Effektforbruk ved pumping av sjøvann til landbaserte oppdrettsanlegg» og 2 hovedoppgaver på NTNU som er tatt videre til en større masteroppgave omhandlende «optimaliseringsmodell for produksjonsplan til landbaserte anlegg», som leveres juni 2021.

Arbeidsmiljø og personale

Styret anser arbeidsmiljøet i selskapet for å være godt. Det arrangeres avdelingsmøter, ledergruppemøter, medarbeidersamtaler, personalmøter, samt sosiale sammenkomster utenfor arbeidstid. Sykefraværet utgjør 6% i konsernet og 16,2% i morselskapet og skyldes i hovedsak langtidssykemeldte. Det har ikke forekommet skader eller ulykker i 2020.

Likestilling- og diskriminering

Selskapet jobber for likestilling og mot diskriminering på grunn av kjønn, graviditet, permisjon ved fødsel eller adopsjon, omsorgsoppgaver, etnisitet, religion, livssyn, funksjonsnedsettelse, seksuell orientering, kjønnsidentitet og kjønnsuttrykk og kombinasjoner av disse grunnlagene.

I styret er det 4 menn og 1 kvinne. I konsernet er det 25 faste ansatte og 1 lærling hvor 15 er menn og 10 er kvinner. Det er 12 midlertidige ansatte hvor 8 er menn og 4 er kvinner. I morselskapet er det 4 faste ansatte og 1 lærling, hvor 3 er menn og 2 er kvinner. I morselskapet er det ingen midlertidig ansatte og 1 mann ansatt i deltidsstilling.

Gjennomsnittlig antall uker foreldrepermisjon for menn er 15 uker. Ingen kvinner i konsernet har vært i foreldrepermisjon i 2020. Det har ikke vært ansatte i foreldrepermisjon i morselskapet i 2020.



Selskapets likestillingsarbeid er forankret i virksomhetens ulike strategier og kultur. Det jobbes med mer dokumenterbare retningslinjer og prosedyrer. Hensynet til likestilling og ikke-diskriminering er ellers inkludert i den øvrige personalpolitikken.

Det gjennomføres årlige medarbeidersamtaler og løpende samtaler mellom ansatte og deres ledere. Videre holdes det månedlige fellesmøter og ledergruppemøter hvor risikoer for eller problemstillinger med likestilling eller diskriminering kan bli diskutert.

For fysiske forhold i virksomheten er det fokus på å tilrettelegge for svaksynte, personer i rullestol og hørselshemmede. I restauranten tilpasses mat etter allergier eller andre preferanser, som for eksempel vegetar eller mat uten svinekjøtt.

Det har i 2020 vært for få ansatte i konsernet til å kunne presentere eventuelle lønnsforskjeller i like eller tilsvarende stillinger.

Ytre Miljø

Campus BLÅ Norsk Havbrukscenter AS er miljøbevisst og arbeider aktivt for å redusere miljøpåvirkningen. Konsernet har i 2020 ikke hatt virksomhet som har påvirket det ytre miljø ut over gjeldende standarder for bransjen. Målsettingen for virksomheten er å utvikle modeller for produksjon av fisk på en miljømessig bærekraftig måte som resulterer i null lus, null rømming og minimalt med utslipp.

Finansiell risiko

Konsernets finansielle risiko er lav. Det er liten risiko knyttet til valutasvingninger. Konsernet handler ikke i valuta og har ikke lån i valuta. Indirekte risiko knytter seg til prising av eksportert fisk og prising av fiskefôr som i stor grad oppveier hverandre.

Etter et år med lave priser i 2020 som følge av Covid-19-pandemien har lakseprisene tatt seg opp i 2021. Ca. 40 % av produksjonen i 2021 er sikret på kr 58,60. Campus BLÅ Norsk Havbrukscenter AS og datterselskap har nødvendig finansiering, men selskapets styre og daglige ledere jobber kontinuerlig mot finansieringskilder for å bedre finansiere både når det gjelder innskudd, langsiktige lån og driftskreditter.

Markedsrisiko

Markedsrisiko ansees for å være lav da etterspørsel etter laks er sterk og voksende, mens produksjonen har stagnert. Covid-19-pandemien har fått merkbare innvirkninger for 2020, men vi ser at situasjonen har normalisert seg i 2021 (se avsnitt under «Resultat og utvikling»). På lengre sikt, med etablering av store anlegg til havs og trolig flere store landbaserte anlegge, er det en mulighet for at produksjonen kan vokse sterkere enn etterspørselen. Styret følger spent med på utviklingen og ligger i forkant med planer om å møte utfordringer knyttet til dette. På kort sikt har konsernet likevel valgt å sikre pris på en andel av produksjonsvolumet for å redusere risikoen ved et eventuelt sterkt fall i lakseprisen. Sikring er gjort ved tegning av sikringsderivater i DnB. Resultat av derivatene er sammenstilt med salgsinntekter.



Kreditrisiko

Kreditrisikoen er knyttet opp mot kundefordringer. Det er etablert gode rutiner som skal redusere/eliminere risikoen og historisk sett har tap på kundefordringer vært fraværende.

Fortsatt drift

I samsvar med regnskapsloven § 3-3 bekreftes det at forutsetning for fortsatt drift er til stede i alle selskapene i konsernet.

Til grunn for forutsetningen ligger god drift og gode priser.

Årsresultat og disposisjoner

Etter styrets oppfatning gir fremlagte resultatregnskap og balanse med noter et rettviseende uttrykk for virksomhetens resultat for 2020 og økonomisk stilling ved årsskifte.

Konsernets årsresultat er på TNOK 119.363 og egenkapital på balansedagen på TNOK 155.124.

Overskuddet i Campus BLÅ Norsk Havbrukscenter AS er på TNOK 127.207. Styret tilrår at hele overskuddet overføres til annen egenkapital.

Toft/Brønnøysund den 16. juni 2021

Paul Birger Torgnes
Styreleder

Bjarne Mørk-Eidem
Nestleder i styret

Wenche Stuvland Knygh
Styremedlem

Georg Liasjø
Styremedlem

Robert Jørgensen
Styremedlem

Knut Idar Torgnes
Daglig leder



Legally signed by
Georg Liasjø
21.06.2021

Legally signed by
Wenche Stuvland Krygh
21.06.2021

Legally signed by
Bjarne Andreas Mørk-Eidem
21.06.2021

Legally signed by
Robert Jørgensen
22.06.2021

Legally signed by
Paul Birger Torgnes
22.06.2021

Legally signed by
Knut Idar Torgnes
23.06.2021

Campus BLÅ Norsk Havbrukscenter AS
Konsernregnskap 2020





Campus BLÅ Norsk Havbrukssenter AS

Konsernregnskap 2020

(tall i tusen)

Mørselskap		Resultatregnskap		Konsern	
2020	2019		Noter	2020	2019
19 852	9 669	Salgsinntekter	7,8	172 987	156 780
0	0	Andre driftsinntekter	7,8	120 618	0
		Endring i beholdning av egentilvirkede anleggsmidler	2	-2 181	-1 349
19 852	9 669	Sum driftsinntekter		291 425	155 431
9 830	0	Varekostnader	8,10	138 423	124 896
4 151	4 726	Lønnskostnader m.m.	6	16 925	12 188
187	629	Avskrivning på varige driftsmidler	2	2 921	3 444
1 578	1 061	Annen driftskostnad	1,6,11	10 260	6 216
0	0	Avsatt til tap på fordringer	1, 15	536	0
4 106	3 253	Driftsresultat		122 361	8 687
		Finansinntekter og finanskostnader			
		Resultatandel fra tilknyttet selskap	3	-144	0
1 646	4 017	Renteinntekt fra selskap i samme konsern	8	0	0
1 506	248	Annen renteinntekt		1 519	354
122 376	0	Gevinst ved realisasjon av aksjer		0	0
0	3 607	Konsernbidrag fra datterselskap		0	0
0	576	Rentekostnader selskap i samme konsern	8	0	139
1 012	1 725	Annen rentekostnad		3 362	2 350
1	0	Annen finanskostnad		0	0
124 515	5 571	Resultat av finansposter		-1 987	-2 135
128 621	8 823	Ordinært resultat før skattekostnad		120 373	6 551
1 415	1 148	Skattekostnad på ordinært resultat	12	1 010	1 384
127 207	7 675	Årsresultat	13	119 363	5 167
		Overføringer			
127 207	7 675	Overført til/fra annen egenkapital	13	119 363	5 167
127 207	7 675	Sum disponert		119 363	5 167

**Campus BLÅ Norsk Havbrukssenter AS**
Konsernregnskap 2020

(tall i tusen)

Morselskap		Balanse		Konsern	
2020	2019		Noter	2020	2019
		Eiendeler			
		Anleggsmidler			
		Immaterielle eiendeler			
65 858	5 500	Konsesjoner, patenter og lignende	1,2,4	67 988	76 870
		Goodwill	3	156	
65 858	5 500	Sum immaterielle eiendeler		68 144	76 870
		Varige driftsmidler			
		Tomter, bygninger og annen fast eiendom	1,2,4	65 776	51 840
1 026	684	Driftsløsøre, inventar, verktøy, kontormaskiner og lignende	1,2,4	9 434	8 086
1 026	684	Sum varige driftsmidler		75 210	59 926
		Finansielle anleggsmidler			
80 712	47 153	Investering i datterselskap	1, 3		
38 768	87 119	Lån til foretak i samme konsern	8		
		Investering i tilknyttet selskap	1, 3	19 918	20 000
-	-	Investeringer i FKV	1, 3		
		Lån til FKV		-	1 358
40	41	Investering i aksjer og andeler	1	40	41
119 520	134 314	Sum finansielle anleggsmidler		19 958	21 399
186 404	140 498	Sum anleggsmidler		163 312	158 196
		Omløpsmidler			
9 495	-	Lager av varer og annen beholdning	1,4, 10	36 979	74 944
		Fordringer			
2 188	115	Kundefordringer	1,4	10 936	34 499
559	89	Fordringer konsernselskap	8	8	21
195	6 100	Andre fordringer	1	3 672	17 087
2 942	6 304	Sum fordringer		14 615	51 606
39 942	8 004	Bankinnskudd, kontanter og lignende	5	44 006	27 972
52 379	14 309	Sum omløpsmidler		95 600	154 522
238 783	154 806	Sum eiendeler		258 912	312 718



Campus BLÅ Norsk Havbrukscenter AS					
Mor		Kontantstrømoppstilling		Konsern	
2020	2019	(tall i tusen)		Note	2020 2019
Likvider tilført / brukt på virksomheten:					
128 621	8 823	Resultat før skatt			120 373 6 551
		Periodens betalte skatt			
187	629	Ordinære av- og nedskrivninger		1,2	2 921 3 444
		Gevinst/tap ved avgang driftsmidler			-39
		Verdiendring finansielle anleggsmidler			1 358 -994
-9 495		Endring varelager			37 965 -2 997
-2 543	3 777	Endring kundefordringer			23 576 2 733
1 280	-181	Endring leverandørgjeld			-80 736 27 838
-114 104	-3 999	Endring i andre tidsavgrensingsposter			-118 609 -11 933
3 946	9 050	Netto likviditetsendring fra virksomheten			-13 191 24 643
Likvider tilført / brukt på investeringer:					
		Innbetaling ved salg av driftsmidler			304
-60 886	-100	Utbetaling ved kjøp av driftsmidler		2	-67 500 -18 482
127 418	-10 000	Inn/utbetaling ved salg/kjøp av aksjer i andre selskap			128 668 -20 000
-15 500	-26 275	Utbetalinger på utlån			-4 000 -1 900
71 011	17 414	Innbetalinger på utlån			63 011
122 043	-18 961	Netto likviditetsendring fra investeringer			120 483 -40 382
Likvider tilført / brukt på finansiering:					
	8 000	Innbetaling ved opptak av ny langsiktig gjeld			4 200 17 300
-18 960	-31 215	Utbetaling ved nedbetaling av langsiktig gjeld			-20 547 -23 443
	35 000	Innbetalt ny egenkapital			180 35 000
-75 091		Utbetaling av utbytte			-75 091
-94 051	11 785	Netto likviditetsendring fra finansiering			-91 258 28 857
31 938	1 874	Netto endring i likvider i året			16 034 13 119
8 004	6 130	Kontanter og bankinnskudd pr. 01.01			27 972 14 853
39 942	8 004	Kontanter og bankinnskudd pr. 31.12			44 006 27 972



Campus BLÅ Norsk Havbrukscenter AS

Konsernregnskap 2020

Note 1 Regnskapsprinsipper

Årsregnskapet er satt opp i samsvar med regnskapsloven og god regnskapsskikk for øvrige foretak. Regnskapsåret tilsvarer kalenderåret. Årsregnskapet er avlagt i henhold regnskapsloven og NGAAP.

Konsolideringsprinsipper

Konsernregnskapet er utarbeidet etter ensartede prinsipper, der datterselskapene følger samme regnskapsprinsipper som morselskapet.

Alle vesentlige transaksjoner og mellomværende mellom selskaper i konsernet er eliminert.

Ved kjøp av datterselskaper elimineres kostprisen på aksjer i morselskapet mot egenkapitalen i datterselskapet på oppkjøpstidspunktet.

Merverdi utover balanseført egenkapital i datterselskapet henføres til identifiserbare eiendeler og forpliktelser slik at disse føres til virkelig verdi på oppkjøpstidspunktet.

Eventuell merverdi utover det som kan henføres til eiendeler og forpliktelser, balanseføres som goodwill. Goodwill avskrives over forventet levetid. Hvor den virkelige verdien på de ervervede eiendelene overskrider vederlaget som er betalt, behandles differansen som inntekt i resultatregnskapet.

Ved trinnvise kjøp av aksjer legges verdien av eiendeler og forpliktelser på konsernetableringstidspunktet til grunn. Senere kjøp av eierandeler i eksisterende datterselskap vil ikke påvirke vurderingen av eiendeler eller forpliktelser, med unntak av goodwill, som analyseres ved hvert kjøp.

Det har vært endringer i konsernsammensetningen i 2020 i forhold til 2019. Selskapet Norsk Havbrukscenter Oppdrett AS ble solgt 30.06.2020. Selskapet er konsolidert inn for aktiviteten frem til salget samt for salgsgvinster. Selskapet Eco Fjord Farming AS var i 2019 bokført som FKV og ført etter egenkapitalmetoden. I 2020 er selskapet med i konsolideringen. Det trinnvise oppkjøpet i 2020 utløste en goodwill i konsern på kr 156 som vil avskrives over 5 år. Konsernet bestående av selskapene Campus BLÅ AS, Havbruksakademiet AS, Norsk Havbruksfagskole AS og Campus BLÅ Kurs og konferanse AS samt tilknyttet selskap Havbruksakademiet Nord AS ble innlemmet i konsernet i 2020. Oppkjøp og utkjøp av minoritet utløste merverdier i konsern knyttet til oppdrettstillatelser på kr 1 730.

Klassifisering

Eiendeler bestemt til varig eie eller bruk, samt fordringer med forfall mer enn ett år etter balansedagen er medtatt som anleggsmidler. Øvrige eiendeler er klassifisert som omløpsmidler.

Gjeld som forfaller senere enn ett år etter regnskapsperiodens utløp er oppført som langsiktig gjeld.

Varige driftsmidler og avskrivninger

Varige driftsmidler er vurdert til historisk kost etter fradrag for bedriftsøkonomiske avskrivninger som er beregnet på grunnlag av kostpris og antatt økonomisk levetid.

Omløpsmidler og kortsiktig gjeld

Omløpsmidler vurderes til laveste av anskaffelseskost og virkelig verdi. Kortsiktig gjeld balanseføres til nominelt mottatt beløp på etableringstidspunktet.

Immaterielle eiendeler

Alle omkostninger knyttet til forskning og utvikling kostnadsføres når de påløper.

Fou -kostnader blir kun balanseført når spesifikke kriterier er oppfylt.

I 2020 ble alle Fou-kostnader kostnadsført.

Vederlag for akvakulturtillatelser, rettigheter og andre immaterielle eiendeler avskrives over rettighetsperioden.

Akvakulturtillatelser som ikke er tidsbegrensede, er ikke gjenstand for avskrivning.

Aktiverte utviklingskostnader til oppdrettslokaliteter avskrives ikke, men vurderes for nedskrivning iht. regnskapsloven.

Aksjer

Investeringer i datterselskap og øvrige aksjeinvesteringer som er klassifisert som anleggsmidler er vurdert til kostpris. Felleskontrollert virksomhet og tilknyttet selskap føres etter egenkapitalmetoden i konsernregnskapet.

I de tilfeller der den virkelige verdien er lavere enn kostprisen og dette ikke er forbigående, er det foretatt nedskrivning.

Det vurderes fortløpende hvorvidt forutsetningene for nedskrivning fortsatt er til stede og i de tilfeller disse forutsetningene er endret er nedskrivningen reversert.

Evt. konsernbidrag gitt fra datterselskaper som overstiger årets resultat reduserer investeringen i balansen.

Aksjer vurderes etter gjennomsnittlig anskaffelseskost.



Campus BLÅ Norsk Havbrukssenter AS

Konsernregnskap 2020

Varelager

Varelageret verdsettes til det laveste av tilvirkningskost og virkelig verdi

Fordringer

Kundefordringer og andre fordringer oppføres til pålydende med fradrag for avsetning til forventet tap. Avsetning til tap gjøres på grunnlag av individuell vurdering av de enkelte fordringer.

Inntekts- og kostnadsføring

Inntekter bokføres når de er opptjent og kostnader bokføres når de er påløpt i samsvar med sammenstillingsprinsippet

Leasing

Selskapet har kun leieavtaler som klassifiseres som operasjonelle.

Skattekostnad og utsatt skatt

Skattekostnaden er knyttet til det regnskapsmessige resultatet og består av betalbar skatt og endring i netto utsatt skatt. Utsatt skatt i resultatregnskapet er skatt beregnet på endringer i midlertidige forskjeller mellom skattemessige og regnskapsmessige verdier.

I stedet for å vise årets skattemessige disposisjoner brutto i regnskapet, bokføres skatteeffekten som en del av årets skattekostnad. Utsatt skatt avsettes som langsiktig gjeld i balansen.

I den grad utsatt skattefordel overstiger utsatt skatt, medtas utsatt skattefordel i balansen i den grad fordelene vurderes å kunne utnyttes i nær fremtid.

Pensjoner

Alle ansatte inngår i innskuddsbasert pensjonsordning. Pensjonspremien anses som pensjonskostnad og klassifiseres sammen med lønnskostnader.

Sikringer

Ingen selskaper i konsernet har behov for valuta sikring, da all handel foregår i NOK og alle lån er i NOK.

Rentesikringer vurderes fortløpende, men det finns ingen rentesikring i 2020

Prissikring vurderes fortløpende. Dette gjøres enten ved avtale om fastpris hos kundene eller ved kjøp av sikringsderivater.

I 2020 er det i konsernet kjøpt sikringsderivater for totalt 900 tonn laks.

Sikringene bokføres etter sammenstillingsprinsippet og bokføres således i korrekt periode som justering av salgsinntekter.

Forskning og utvikling

Utgifter til utvikling balanseføres i den grad det kan identifiseres en fremtidig økonomisk fordel knyttet til utvikling av en identifiserbar immateriell eiendel og utgiftene kan måles pålitelig. I motsatt fall kostnadsføres slike utgifter løpende.

Balanseført utvikling avskrives lineært over økonomisk levetid. Utgifter til forskning kostnadsføres løpende.

Pådratte kostnader for forskning og utvikling utført for samarbeidspartnere viderefaktureres til fradrag i selskapets kostnader.



Campus BLÅ Norsk Havbrukssenter AS

Konsernregnskap 2020

Note 2 Spesifikasjon av anleggsmidler

(1.000 kr.)

Konsernet:

	Tillatelser og lokaliteter mv.	Anlegg under utførelse	Bygninger, tomter og fast eiendom	Sjøanlegg, båter, inventar, verktøy, kontormaskiner	31.12.2020
					Sum
Anskaffelseskost 01.01	81 943	2 866	54 568	43 644	183 021
Tilgang kjøpte driftsmidler	2 198	5 924	9 995	3 195	21 311
Avgang	-11 000	-597		-318	-11 915
Anskaffelseskost 31.12	73 141	8 193	64 563	46 521	192 418

Akkumulerte avskrivninger

1.1	5 073		5 594	35 558	46 225
Akkumulerte avskrivninger 31.12	5 153		6 980	37 087	49 220
Balanseført verdi pr. 31.12	67 988	8 193	57 583	9 434	143 198

Årets avskrivninger

	80	0	1 386	1 455	2 921
Økonomisk levetid	0-10 år		8-25 år	3-8 år	
	Avskrives linær	ikke/Avskrives			
Avskrivningsplan	avskrivning	ikke	Lineær	Lineær	

Som følge av trinnsvis oppkjøp av Toft Brygge AS i 2017 økte anskaffelseskostnad eiendommer med kr. 3 467. Merverdien avskrives over 25 år.

Mor:

	Tillatelser og lokaliteter	Tomter	Bygninger og annen fast eiendom	Sjøanlegg, båter, inventar, verktøy, kontormaskiner	31.12.2020
					Sum
Anskaffelseskost 01.01	5 500			29 624	35 124
Tilgang kjøpte driftsmidler	60 358			528	60 886
Avgang					
Anskaffelseskost 31.12	65 858			30 152	96 010

Akkumulerte avskrivninger

1.1				28 940	28 940
Akkumulerte avskrivninger 31.12				29 126	29 126
Balanseført verdi pr. 31.12	65 858			1 026	66 884

Årets avskrivninger

				187	187
Økonomisk levetid			8-25 år	3-8 år	
	Avskrives ikke	ikke	Lineær	Lineær	
Avskrivningsplan	Avskrives ikke	ikke	Lineær	Lineær	

Selskapet kjøpte i 2020 en varig oppdrettsstillatelse av et 100% eid datterselskap som ble solgt pr 30.06.2020 for bokført verdi kr 60 358. Det var i 2020 kjøpt tilleggsvolum på tillatelsen for kr 468. Det solgte selskapet eide også en grønn oppdrettsstillatelse som i konsern hadde en bokført verdi på kr 11 000.

Selskapet kjøpte også andel av økonomisystem fra samme selskap for bokført verdi kr 170



Campus BLÅ Norsk Havbrukscenter AS

Konsernregnskap 2020

Note 3 Datterselskap, tilknyttet selskaper mv

(1.000 kr.)

Selskapet har eierandeler i:

Mor:

	Forretnings- kontor	Eierandel/ stemmeandel	Bokført verdi	Selskapets egenkapital	Selskapets resultat
Aquaculture Innovation AS	Brønnøy	100 %	9 279	11 084	-1 339
Campus BLÅ AS	Brønnøy	100 %	39 850	-1 569	-1 510
Norsk Havbrukscenter Visning AS	Brønnøy	100 %	7 008	3 161	-1 617
Toft Brygge AS	Brønnøy	100 %	24 575	22 800	-97
			80 712		

Datterdatterselskaper i konsernet:

Codfarm AS	Brønnøy	100 %	110	-300	-179
Helgeland Miljøfisk AS	Brønnøy	100 %	4 400	4 311	-84
Toftstranda AS	Brønnøy	100 %	2 610	2 429	-131
Eco Fjord Farming AS	Brønnøy	100 %	0	-78	-73
Havbruksakademiet AS	Brønnøy	100 %	110	-1 044	165
Norsk Havbruksfagskole AS	Brønnøy	100 %	40	-415	-158
Campus BLÅ Kurs og konferanse AS	Brønnøy	100 %	40	-168	-203

Oppkjøp fra 50% til 100% eierskap i Eco Fjord Farming AS i 2020 utøser merverdi i form av goodwill på kr 156

Goodwill avskrives over 5 år.

Det heleide datterselskapet Norsk Havbrukscenter Oppdrett AS ble solgt i 2020

Tilknyttede selskap:

	Forretnings- kontor	Eierandel/ stemmeandel	Bokført verdi	Selskapets egenkapital UB	Selskapets egenkapital IB
Bulandet Miljøfisk AS	Askvoll	20 %	19 860	51 272	51 965
		Anskaffelses kostnad	Bal. EK ved anskaffelse	Inntektsført resultat	Selskapets resultat
		20 000	51 965	-140	-693

Andel av egenkapital utgjør kr 10 394 og differansen til bokført verdi på kr 19 860, kr 9 466 knytter seg til merverdier på ikke avskrivbar tillatelse for landbasert oppdrett av laks.

	Forretnings- kontor	Eierandel/ stemmeandel	Bokført verdi	Selskapets egenkapital UB	Selskapets egenkapital IB
Havbruksakademiet Nord AS	Vestvågøy	46 %	59	127	0
		Anskaffelses kostnad	Bal. EK ved anskaffelse	Inntektsført resultat	Selskapets resultat
		62	135	-4	-8

Det knytter seg ikke merverdier eller goodwill til investeringen

Note 4 Rentebærende gjeld/pantestillelser og garantier

(1.000 kr.)

Bokført verdi av pantelikret gjeld

Bokført verdi av eiendeler stillet som sikkerhet

	Mor:	Konsern:
Akvakulturtillatelse, lokalitet	65 858	67 988
Driftsmidler	1 026	75 210
Varer	9 495	36 979
Fordringer	2 383	14 615
Sum pantsatte eiendeler	78 762	194 792

Kausjonserklæring

Gjeld til kredittinstitusjoner

Andel gjeld som forfaller mer enn 5 år etter regnskapsårets s



Campus BLÅ Norsk Havbrukssenter AS

Konsernregnskap 2020

Note 5 Bundne midler
(1.000 kr.)

	Mor:	Konsern:
Bundne midler skattetrekk	234	874



Campus BLÅ Norsk Havbrukssenter AS

Konsernregnskap 2020

Note 8 Transaksjoner og mellomværende med selskap i samme konsern

(1.000 kr.)

Alle transaksjoner mellom selskapet og nærstående selskaper og personer er basert på virkelige verdier.

Mor:

	2 020	2 019
Salg av varer og tjenester	3 222	6 002
Renteinntekter	1 646	4 017
Rentekostnader	0	576
Kjøp av varer og tjenester	738	321
Langsiktig gjeld	0	0
Kortsiktig gjeld	595	125
Langsiktig fordringer	38 768	87 119
Kortsiktig fordringer	559	89

Note 9 Aksjonærinformasjon

(1.000 kr.)

Mor:

Aksjekapitalen pr. 31.12. består av følgende aksjeklasser:

	Antall	Pålydende	Bokført
Ordinære aksjer	280 051	100,00	28 005
Sum	280 051	100,00	28 005

Hver aksje gir samme rett i selskapet.

Eierstruktur	Ant aksjer	Eierandel
Torgnes AS	199 879	71,37 %
Fjord Marin Holding AS	79 972	28,56 %
Styremedlem Bjarne Mørk-Eidem	200	0,07 %
Totalt	280 051	100,00 %

Note 10 varelager

(1.000 kr.)

konsern

	Mor:	Konsern:		
	2 020	2 019	2 020	2 019
Råvarer			34	157
Varer under tilvirkning	9 495		36 776	74 622
Varer for videresalg			169	166
Sum varer	9 495	0	36 979	74 944

Varebeholdning er vurdert til innkjøpspris.

Det er ikke foretatt nedskrivning for ukurans.

Varer under tilvirkning er vurdert til tilvirkningskost.

Note 11 Forskning og utvikling

(1.000 kr.)

Aquaculture Innovation AS er tildelt ett ettårig FOU prosjekt i skatteFUNN for året 2020. Grunnet pandemien har prosjektet blitt forskjøvet ett år til 2021. Det blir derfor ikke søkt skatterefusjon for 2020.



Campus BLÅ Norsk Havbrukssenter AS

Konsernregnskap 2020

Note 12 Skatt

(1.000 kr.)

Konsern:

Årets skattekostnad	2020	2019
---------------------	------	------

Betalbar skatt		
Endring i utsatt skatt/utsatt skattefordel	-7 424	1 384
Effekt av konserndannelse/oppkjøp/salg/annet	8 434	
Skattekostnad ordinært resultat	1 010	1 384

Betalbar skatt i årets skattekostnad		
Ordinært resultat før skatt	120 373	6 551
Permanente forskjeller og andre skattemessige poster	-100 310	2 181
Endring i midlertidige forskjeller	-27 932	-4 270
Fremførbart underskudd	-29 556	-34 018
Grunnlag betalbar skatt (22%)	-37 425	-29 556

Betalbar skatt i balansen fremkommer slik:

Betalbar skatt på årets resultat	0	0
For lite avsatt i år	0	0
Sum betalbar skatt i balansen	0	0

Spesifikasjon av grunnlag for utsatt skatt:

Midlertidig forskjeller		
Anleggsmidler	-7 982	-17 895
Omløpsmidler	36 776	74 622
Gevinst- og tapskonto	8 648	10 810
Underskudd til fremføring	-37 425	-29 556
Kortsiktig gjeld	0	0
Sum	17	37 980
Forskjeller som ikke utlignes	5 713	1 495
Sum	5 730	39 475
Utsatt skatt 22%	1 261	8 684

Trinnvis oppkjøp i Toft Brygge AS i 2017 medførte endring i midlertidige forskjeller som påvirker utsatt skatt i 2017, 2018 og 23 år fremover

Mor:

Årets skattekostnad	2020	2019
---------------------	------	------

Resultatført skatt på ordinært resultat:		
Betalbar skatt		1 678
Endring i utsatt skatt/utsatt skattefordel	1 415	-531
Skattekostnad ordinært resultat	1 415	1 148

Betalbar skatt i årets skattekostnad:

Ordinært resultat før skatt	128 621	8 823
Endring i midlertidige forskjeller	-7 982	2 411
Fremførbart underskudd		
Permanente forskjeller og andre skattemessige poster	-122 192	
+/- mottatt / avgitt konsernbidrag		-3 607
Grunnlag betalbar skatt	-1 553	7 628

Betalbar skatt på årets ordinære resultat	0	1 678
- skatt på konsernbidrag etter kostmetoden	0	-1 678
Sum skyldig betalbar skatt i balansen	0	0

Spesifikasjon av grunnlag for utsatt skatt:

Forskjeller som utlignes:		
Anleggsmidler	-2 039	-2 573
Omløpsmidler	9 495	0
Gevinst- og tapskonto	8 187	10 234
Underskudd til fremføring	-1 553	0
Sum	14 090	7 660
Utsatt skatt 22%	3 100	1 685



Campus BLÅ Norsk Havbrukssenter AS

Konsernregnskap 2020

Note 13 Egenkapital

(1.000 kr.)

Konsern:

	Aksjekapit	Overkurs	Annen egenk	Minoritet	Totalt
Egenkapital 01.01.	24 145	64 507	23 480	0	112 132
Kapitalutvidelse	3 860	34 740			38 600
Årets resultat			119 363		119 363
Utbytte			-75 091		-75 091
Oppkjøp Campus BLÅ AS			-1 125	425	-699
Kapitalutvidelse Campus BLÅ AS				180	180
Utkjøp minoritet Campus BLÅ AS			-38 600	-605	-39 205
Andre egenkapitalbevegelser			-156		-156
Egenkapital 31.12	28 005	99 247	27 871	0	155 124

Mor:

	Aksjekapit	Overkurs	Annen egenkapital	Totalt
Egenkapital 01.01.	24 145	64 507	26 757	115 409
Kapitalutvidelse	3 860	34 740		38 600
Årets resultat			127 207	127 207
Utbytte			-75 091	-75 091
Egenkapital 31.12	28 005	99 247	78 872	206 125

Note 14 Sikringsinstrumenter

(1.000 kr.)

Pr 31.12.2020 var det i konsernet inngått sikringskontrakter på laks på 900 tonn for 2021 og 600 tonn for 2022. Virkelig verdi på kontraktene var på balansedagen kr 3 906

Note 15 - Hendelser etter balansedagen

Pandemien SARS COV2 (Covid 19) som traff Norge i begynnelsen av 2020 har hatt negative effekter for konsernet også i 2021. Pålegg og anmodninger fra både sentrale og lokale fra myndigheter har satt kraftige begrensninger for konsernets reiselivssatsning. Både serverings- og opplevelsestilbudet har hatt tilnærmet null omsetning de fem første månedene i 2021. I tillegg har smittevern og øket renhold medført noe ekstra kostnader. I reiselivsvirksomheten er det ansatt flere utenlandske sesongarbeidere som på grunn av innreise- og karantenebestemmelser har innreiseforbud. Dersom forbudet ikke oppheves vil det bli svært vanskelig å skaffe kvalifisert arbeidskraft til hovedsesongen. Dette vil gi reduserte inntekter i 2021. Pandemien ser for øvrig ikke ut til å gi andre negative effekter.

En tvistesak på pris ved salg av konsulent tjenester i 2020 har medført en avsetning til tap på fordringer med kr 536 i 2020

Det har i 2021 oppstått en tvistesak rund en avtale om utleie av anleggsmidler som har en årlig verdi i konsernet på kr 3 000. Saken er fortsatt pågående på tidspunktet for avleggelse av regnskapet. Tvisten påvirker ikke regnskapet for 2020.



Building a better
working world

Statsautoriserte revisorer
Ernst & Young AS

Storgata 69, NO-8900 Brønnøysund

Foretaksregisteret: NO 976 389 387 MVA
Tlf: +47 24 00 24 00

Fax:

www.ey.no

Medlemmer av Den norske revisorforening

UAVHENGIG REVISORS BERETNING

Til generalforsamlingen i Campus Blå Norsk Havbrukssenter AS

Uttalelse om revisjonen av årsregnskapet

Konklusjon

Vi har revidert årsregnskapet for Campus Blå Norsk Havbrukssenter AS som består av selskapsregnskap og konsernregnskap. Selskapsregnskapet og konsernregnskapet består av balanse per 31. desember 2020, resultatregnskap og kontantstrømpoppstilling for regnskapsåret avsluttet per denne datoen, og en beskrivelse av vesentlige anvendte regnskapsprinsipper og andre noteopplysninger.

Etter vår mening er årsregnskapet avgitt i samsvar med lov og forskrifter og gir et rettviseende bilde av selskapets og konsernets finansielle stilling per 31. desember 2020, og av deres resultater og kontantstrømmer for regnskapsåret avsluttet per denne datoen i samsvar med regnskapslovens regler og god regnskapsskikk i Norge.

Grunnlag for konklusjonen

Vi har gjennomført revisjonen i samsvar med lov, forskrift og god revisjonsskikk i Norge, herunder de internasjonale revisjonsstandardene (ISA-ene). Våre oppgaver og plikter i henhold til disse standardene er beskrevet i avsnittet *Revisors oppgaver og plikter ved revisjonen av årsregnskapet*. Vi er uavhengige av selskapet og konsernet i samsvar med de relevante etiske kravene i Norge knyttet til revisjon slik det kreves i lov og forskrift. Vi har også overholdt våre øvrige etiske forpliktelser i samsvar med disse kravene. Etter vår oppfatning er innhentet revisjonsbevis tilstrekkelig og hensiktsmessig som grunnlag for vår konklusjon.

Øvrig informasjon

Øvrig informasjon omfatter informasjon i selskapets årsrapport bortsett fra årsregnskapet og den tilhørende revisjonsberetningen. Styret (ledelsen) er ansvarlig for den øvrige informasjonen. Vår uttalelse om revisjonen av årsregnskapet dekker ikke den øvrige informasjonen, og vi attesterer ikke den øvrige informasjonen.

I forbindelse med revisjonen av årsregnskapet er det vår oppgave å lese den øvrige informasjonen med det formål å vurdere hvorvidt det foreligger vesentlig inkonsistens mellom den øvrige informasjonen og årsregnskapet eller kunnskap vi har opparbeidet oss under revisjonen, eller hvorvidt den tilsynelatende inneholder vesentlig feilinformasjon. Dersom vi konkluderer med at den øvrige informasjonen inneholder vesentlig feilinformasjon, er vi pålagt å rapportere det. Vi har ingenting å rapportere i så henseende.

Ledelsens ansvar for årsregnskapet

Ledelsen er ansvarlig for å utarbeide årsregnskapet i samsvar med lov og forskrifter, herunder for at det gir et rettviseende bilde i samsvar med regnskapslovens regler og god regnskapsskikk i Norge. Ledelsen er også ansvarlig for slik intern kontroll som den finner nødvendig for å kunne utarbeide et årsregnskap som ikke inneholder vesentlig feilinformasjon, verken som følge av misligheter eller feil.

Ved utarbeidelsen av årsregnskapet må ledelsen ta standpunkt til selskapets evne til fortsatt drift og opplyse om forhold av betydning for fortsatt drift. Forutsetningen om fortsatt drift skal legges til grunn for årsregnskapet med mindre ledelsen enten har til hensikt å avvike selskapet eller legge ned virksomheten, eller ikke har noe annet realistisk alternativ.



Building a better
working world

Revisors oppgaver og plikter ved revisjonen av årsregnskapet

Vårt mål er å oppnå betryggende sikkerhet for at årsregnskapet som helhet ikke inneholder vesentlig feilinformasjon, verken som følge av misligheter eller feil, og å avgi en revisjonsberetning som inneholder vår konklusjon. Betryggende sikkerhet er en høy grad av sikkerhet, men ingen garanti for at en revisjon utført i samsvar med lov, forskrift og god revisjonsskikk i Norge, herunder ISA-ene, alltid vil avdekke vesentlig feilinformasjon. Feilinformasjon kan skyldes misligheter eller feil og er å anse som vesentlig dersom den enkeltvis eller samlet med rimelighet kan forventes å påvirke de økonomiske beslutningene som brukerne foretar på grunnlag av årsregnskapet.

Som del av en revisjon i samsvar med lov, forskrift og god revisjonsskikk i Norge, herunder ISA-ene, utøver vi profesjonelt skjønn og utviser profesjonell skepsis gjennom hele revisjonen. I tillegg

- ▶ identifiserer og anslår vi risikoen for vesentlig feilinformasjon i årsregnskapet, enten det skyldes misligheter eller feil. Vi utformer og gjennomfører revisjonshandlinger for å håndtere slike risikoer, og innhenter revisjonsbevis som er tilstrekkelig og hensiktsmessig som grunnlag for vår konklusjon. Risikoen for at vesentlig feilinformasjon som følge av misligheter ikke blir avdekket, er høyere enn for feilinformasjon som skyldes feil, siden misligheter kan innebære samarbeid, forfalskning, bevisste utelatelser, uriktige fremstillinger eller overstyring av intern kontroll;
- ▶ opparbeider vi oss en forståelse av den interne kontrollen som er relevant for revisjonen, for å utforme revisjonshandlinger som er hensiktsmessige etter omstendighetene, men ikke for å gi uttrykk for en mening om effektiviteten av selskapets interne kontroll;
- ▶ vurderer vi om de anvendte regnskapsprinsippene er hensiktsmessige og om regnskapsestimater og tilhørende noteopplysninger utarbeidet av ledelsen er rimelige;
- ▶ konkluderer vi på om ledelsens bruk av fortsatt drift-forutsetningen er hensiktsmessig, og, basert på innhentede revisjonsbevis, hvorvidt det foreligger vesentlig usikkerhet knyttet til hendelser eller forhold som kan skape betydelig tvil om selskapets evne til fortsatt drift. Dersom vi konkluderer med at det foreligger vesentlig usikkerhet, kreves det at vi i revisjonsberetningen henleder oppmerksomheten på tilleggsopplysningene i årsregnskapet. Hvis slike tilleggsopplysninger ikke er tilstrekkelige, må vi modifisere vår konklusjon. Våre konklusjoner er basert på revisjonsbevis innhentet frem til datoen for revisjonsberetningen. Etterfølgende hendelser eller forhold kan imidlertid medføre at selskapets evne til fortsatt drift ikke lenger er til stede;
- ▶ vurderer vi den samlede presentasjonen, strukturen og innholdet i årsregnskapet, inkludert tilleggsopplysningene, og hvorvidt årsregnskapet gir uttrykk for de underliggende transaksjonene og hendelsene på en måte som gir et rettviseende bilde;
- ▶ innhenter vi tilstrekkelig og hensiktsmessig revisjonsbevis vedrørende den finansielle informasjonen til enhetene eller forretningsområdene i konsernet for å kunne gi uttrykk for en mening om konsernregnskapet. Vi er ansvarlige for å fastsette strategien for, samt å følge opp og gjennomføre konsernrevisjonen, og vi har et udelte ansvar for konklusjonen på revisjonen av konsernregnskapet.

Vi kommuniserer med styret blant annet om det planlagte omfanget av revisjonen, tidspunktet for vårt revisjonsarbeid og eventuelle vesentlige funn i vår revisjon, herunder vesentlige svakheter i den interne kontrollen som vi avdekker gjennom vårt arbeid.



Uttalelse om øvrige lovmessige krav

Konklusjon om årsberetningen

Basert på vår revisjon av årsregnskapet som beskrevet ovenfor, mener vi at opplysningene i årsberetningen om årsregnskapet, forutsetningen om fortsatt drift og forslaget til disponering av resultatet er konsistente med årsregnskapet og i samsvar med lov og forskrifter.

Konklusjon om registrering og dokumentasjon

Basert på vår revisjon av årsregnskapet som beskrevet ovenfor, og kontrollhandlinger vi har funnet nødvendige i henhold til internasjonal standard for attestasjonsoppdrag (ISAE) 3000 «Attestasjonsoppdrag som ikke er revisjon eller forenklet revisorkontroll av historisk finansiell informasjon», mener vi at ledelsen har oppfylt sin plikt til å sørge for ordentlig og oversiktlig registrering og dokumentasjon av selskapets regnskapsopplysninger i samsvar med lov og god bokføringskikk i Norge.

Brønnøysund, 8. juli 2021
ERNST & YOUNG AS

Revisjonsberetningen er signert elektronisk

Arve Willumsen
statsautorisert revisor

Penneo Dokumentnøkkel: GPOWB-TYKCT-TUBYN-2D67B-1DL71-GYNVF



PENNEO

Signaturene i dette dokumentet er juridisk bindende. Dokument signert med "Penneo™ - sikker digital signatur".
De signerende parter sin identitet er registrert, og er listet nedenfor.

"Med min signatur bekrefter jeg alle datoer og innholdet i dette dokument."

Arve Willumsen

Statsautorisert revisor

Serienummer: 9578-5998-4-1452881

IP: 145.62.xxx.xxx

2021-07-08 08:07:07Z



Penneo Dokumentnøkkel: GPOWB-TYKCT-TUBYN-2D67B-1DL7I-GYNVF

Dokumentet er signert digitalt, med **Penneo.com**. Alle digitale signatur-data i dokumentet er sikret og validert av den datamaskin-utregnede hash-verdien av det opprinnelige dokument. Dokumentet er låst og tids-stemplet med et sertifikat fra en betrodd tredjepart. All kryptografisk bevis er integrert i denne PDF, for fremtidig validering (hvis nødvendig).

Hvordan bekrefter at dette dokumentet er originalen?

Dokumentet er beskyttet av ett Adobe CDS sertifikat. Når du åpner dokumentet i

Adobe Reader, skal du kunne se at dokumentet er sertifisert av **Penneo e-signature service <penneo@penneo.com>**. Dette garanterer at innholdet i dokumentet ikke har blitt endret.

Det er lett å kontrollere de kryptografiske beviser som er lokalisert inne i dokumentet, med Penneo validator - <https://penneo.com/validate>