



ÅRSREGNSKAPET FOR REGNSKAPSÅRET 2016 - GENERELL INFORMASJON

Enheten

Organisasjonsnummer: 991 783 679
Organisasjonsform: Aksjeselskap
Foretaksnavn: 07 INVEST AS
Forretningsadresse: Bygg B
Sandakerveien 24C
0473 OSLO

Regnskapsår

Årsregnskapets periode: 01.01.2016 - 31.12.2016

Konsern

Morselskap i konsern: Ja
Konsernregnskap lagt ved: Ja

Regnskapsregler

Regler for små foretak benyttet: Nei
Benyttet ved utarbeidelsen av årsregnskapet til selskapet: Regnskapslovens alminnelige regler
Benyttet ved utarbeidelsen av årsregnskapet til konsernet: Regnskapslovens alminnelige regler

Årsregnskapet fastsatt av kompetent organ

Bekreftet av representant for selskapet: Trond E. Wennberg
Dato for fastsettelse av årsregnskapet: 21.04.2017

Grunnlag for avgivelse

År 2016: Årsregnskapet er elektronisk innlevert
År 2015: Tall er hentet fra elektronisk innlevert årsregnskap fra 2016

Det er ikke krav til at årsregnskapet m.v. som sendes til Regnskapsregisteret er undertegnet. Kontrollen på at dette er utført ligger hos revisor/enhetens øverste organ. Sikkerheten ivaretas ved at innsender har rolle/rettighet for innsending av årsregnskapet via Altinn, og ved at det bekreftes at årsregnskapet er fastsatt av kompetent organ.

Brønnøysundregistrene, 11.05.2021



Resultatregnskap

Beløp i: NOK	Note	2016	2015
RESULTATREGNSKAP			
Kostnader			
Annen driftskostnad	5	340 658	120 212
Sum kostnader		340 658	120 212
Driftsresultat		-340 658	-120 212
Finansinntekter og finanskostnader			
Inntekt på investering i datterselskap og tilknyttet selskap		12 512 257	14 000 000
Annen renteinntekt			268 578
Sum finansinntekter		12 512 257	14 268 578
Annen rentekostnad		1 115 708	1 553 489
Sum finanskostnader		1 115 708	1 553 489
Netto finans	18	11 396 549	12 715 089
Ordinært resultat før skattekostnad		11 055 891	12 594 877
Skattekostnad på ordinært resultat	16	2 831 285	3 328 863
Ordinært resultat etter skattekostnad		8 224 606	9 266 014
Årsresultat		8 224 606	9 266 014
Overføringer og disponeringer			
Overføringer til/fra annen egenkapital		8 224 606	9 266 014
Sum overføringer og disponeringer		8 224 606	9 266 014



Balanse

Beløp i: NOK	Note	2016	2015
BALANSE - EIENDELER			
Anleggsmidler			
Immaterielle eiendeler			
Finansielle anleggsmidler			
Investering i datterselskap	6	157 489 837	157 489 837
Sum finansielle anleggsmidler		157 489 837	157 489 837
Sum anleggsmidler		157 489 837	157 489 837
Omløpsmidler			
Varer			
Fordringer			
Andre fordringer		3 750	625
Konsernfordringer		12 512 257	14 000 000
Sum fordringer		12 516 007	14 000 625
Bankinnskudd, kontanter og lignende			
Bankinnskudd, kontanter og lignende	4,18	3 925 636	1 948 831
Sum bankinnskudd, kontanter og lignende		3 925 636	1 948 831
Sum omløpsmidler		16 441 643	15 949 456
SUM EIENDELER		173 931 480	173 439 293
BALANSE - EGENKAPITAL OG GJELD			
Egenkapital			
Innskutt egenkapital			
Selskapskapital	13,14	22 105 680	22 105 680
Overkurs	14	87 591 481	87 591 481
Sum innskutt egenkapital		109 697 161	109 697 161
Opptjent egenkapital			



Balanse

Beløp i: NOK	Note	2016	2015
Annen egenkapital	14	37 826 885	29 602 279
Sum opptjent egenkapital		37 826 885	29 602 279
Sum egenkapital		147 524 046	139 299 440
Gjeld			
Langsiktig gjeld			
Annen langsiktig gjeld			
Gjeld til kredittinstitusjoner	11,15	4 800 000	16 800 000
Øvrig langsiktig gjeld	11		60 000
Sum annen langsiktig gjeld		4 800 000	16 860 000
Sum langsiktig gjeld		4 800 000	16 860 000
Kortsiktig gjeld			
Leverandørgjeld		117 500	3 125
Betalbar skatt		2 831 285	3 328 863
Kortsiktig konserngjeld		18 633 670	13 866 343
Annen kortsiktig gjeld		24 979	81 522
Sum kortsiktig gjeld		21 607 434	17 279 853
Sum gjeld		26 407 434	34 139 853
SUM EGENKAPITAL OG GJELD		173 931 480	173 439 293



Konsernets resultatregnskap

Beløp i: NOK	Note	2016	2015
RESULTATREGNSKAP			
Inntekter			
Salgsinntekt	3	428 610 562	438 215 422
Annen driftsinntekt	3	13 710 077	346 985
Sum inntekter		442 320 639	438 562 407
Kostnader			
Varekostnad		194 944 000	194 980 928
Lønnskostnad	5	161 086 404	159 429 083
Avskrivning på varige driftsmidler og immaterielle eiendeler	7,8	20 775 088	19 760 856
Annen driftskostnad	5	57 400 496	56 243 346
Sum kostnader		434 205 988	430 414 213
Driftsresultat		8 114 651	8 148 194
Finansinntekter og finanskostnader			
Annen renteinntekt		318 661	551 177
Annen finansinntekt			490 000
Sum finansinntekter		318 661	1 041 177
Nedskrivning av finansielle eiendeler		1 171 750	
Annen rentekostnad		2 560 313	3 457 662
Sum finanskostnader		3 732 063	3 457 662
Netto finans		-3 413 402	-2 416 485
Ordinært resultat før skattekostnad		4 701 249	5 731 709
Skattekostnad på ordinært resultat		4 013 584	4 101 929
Ordinært resultat etter skattekostnad		687 665	1 629 780
Årsresultat		687 665	1 629 780



Konsernets balanse

Beløp i: NOK	Note	2016	2015
BALANSE - EIENDELER			
Anleggsmidler			
Immaterielle eiendeler			
Utsatt skattefordel	16	2 091 113	3 059 969
Goodwill	8	13 947 695	24 608 490
Sum immaterielle eiendeler		16 038 808	27 668 459
Varige driftsmidler			
Maskiner, finansiell leasing	7	41 335 202	11 167 317
Maskiner	7,15	3 532 204	3 647 423
Driftsløsøre, inventar, verktøy, kontormaskiner og lignende	7,15	5 760 399	2 827 900
Sum varige driftsmidler		50 627 805	17 642 640
Finansielle anleggsmidler			
Investeringer i aksjer og andeler	6	4 450 000	5 632 250
Sum finansielle anleggsmidler		4 450 000	5 632 250
Sum anleggsmidler		71 116 613	50 943 349
Omløpsmidler			
Varer			
Varer	9,15	3 984 878	5 044 653
Sum varer		3 984 878	5 044 653
Fordringer			
Kundefordringer	10,15	64 636 781	64 337 657
Andre fordringer		6 532 511	5 897 729
Sum fordringer		71 169 292	70 235 386
Bankinnskudd, kontanter og lignende			
Bankinnskudd, kontanter og lignende	4,18	9 430 047	10 119 971
Sum bankinnskudd, kontanter og lignende		9 430 047	10 119 971
Sum omløpsmidler		84 584 217	85 400 010
SUM EIENDELER		155 700 830	136 343 359



Konsernets balanse

Beløp i: NOK	Note	2016	2015
BALANSE - EGENKAPITAL OG GJELD			
Egenkapital			
Innskutt egenkapital			
Selskapskapital	13,14	22 105 680	22 105 680
Overkurs	14	87 591 481	87 591 481
Sum innskutt egenkapital		109 697 161	109 697 161
Opptjent egenkapital			
Udekket tap	14	76 464 233	77 121 898
Sum opptjent egenkapital		-76 464 233	-77 121 898
Sum egenkapital		33 232 928	32 575 263
Gjeld			
Langsiktig gjeld			
Pensjonsforpliktelser	12	580 500	736 900
Sum avsetninger for forpliktelser		580 500	736 900
Annen langsiktig gjeld			
Gjeld til kredittinstitusjoner	11,15	4 800 000	16 800 000
Leasingforpliktelser	7	36 656 590	11 704 563
Øvrig langsiktig gjeld	11		60 000
Sum annen langsiktig gjeld		41 456 590	28 564 563
Sum langsiktig gjeld		42 037 090	29 301 463
Kortsiktig gjeld			
Leverandørgjeld		42 327 850	33 997 237
Betalbar skatt		3 044 678	4 110 401
Skyldige offentlige avgifter		15 768 737	17 380 162
Utbytte		30 000	
Annen kortsiktig gjeld		19 259 547	18 978 833
Sum kortsiktig gjeld		80 430 812	74 466 633
Sum gjeld		122 467 902	103 768 096



Konsernets balanse

Beløp i: NOK	Note	2016	2015
SUM EGENKAPITAL OG GJELD		155 700 830	136 343 359



RSM Norge AS

Filipstad Brygge 1, 0252 Oslo
Pb. 1312 Vikka, 0112 Oslo
Org.nr: 982 316 588 MVA

T +47 23 11 42 00

F +47 23 11 42 01

www.rsmnorge.no

Til generalforsamlingen i 07 Invest AS

Uavhengig revisors beretning

Uttalelse om revisjonen av årsregnskapet

Konklusjon

Vi har revidert 07 Invest AS' årsregnskap som viser et overskudd i selskapsregnskapet på kr 8 224 606 og et overskudd i konsernregnskapet på kr 687 665. Årsregnskapet består av:

- selskapsregnskapet, som består av balanse per 31. desember 2016, resultatregnskap og kontantstrømoppstilling for regnskapsåret avsluttet per denne datoen og noter, herunder et sammendrag av viktige regnskapsprinsipper, og
- konsernregnskapet, som består av balanse per 31. desember 2016, resultatregnskap og kontantstrømoppstilling for regnskapsåret avsluttet per denne datoen og noter, herunder et sammendrag av viktige regnskapsprinsipper.

Etter vår mening:

- er årsregnskapet avgitt i samsvar med lov og forskrifter
- gir selskapsregnskapet et rettvisende bilde av den finansielle stillingen til 07 Invest AS per 31. desember 2016 og av selskapets resultater og kontantstrømmer for regnskapsåret som ble avsluttet per denne datoen i samsvar med regnskapslovens regler og god regnskapsskikk i Norge.
- gir konsernregnskapet et rettvisende bilde av den finansielle stillingen til konsernet 07 Invest AS per 31. desember 2016 og av konsernets resultater og kontantstrømmer for regnskapsåret som ble avsluttet per denne datoen i samsvar med regnskapslovens regler og god regnskapsskikk i Norge.

Grunnlag for konklusjonen

Vi har gjennomført revisjonen i samsvar med lov, forskrift og god revisjonsskikk i Norge, herunder de internasjonale revisjonsstandardene International Standards on Auditing (ISA-ene). Våre oppgaver og plikter i henhold til disse standardene er beskrevet i Revisors oppgaver og plikter ved revisjon av årsregnskapet. Vi er uavhengige av selskapet og konsernet slik det kreves i lov og forskrift, og har overholdt våre øvrige etiske forpliktelser i samsvar med disse kravene. Etter vår oppfatning er innhentet revisjonsbevis tilstrekkelig og hensiktsmessig som grunnlag for vår konklusjon.

Øvrig informasjon

Ledelsen er ansvarlig for øvrig informasjon. Øvrig informasjon består av årsberetningen, men inkluderer ikke årsregnskapet og revisjonsberetningen.

Vår uttalelse om revisjonen av årsregnskapet dekker ikke øvrig informasjon, og vi attesterer ikke den øvrige informasjonen.

I forbindelse med revisjonen av årsregnskapet er det vår oppgave å lese øvrig informasjon med det formål å vurdere hvorvidt det foreligger vesentlig inkonsistens mellom øvrig informasjon og årsregnskapet, kunnskap vi har opparbeidet oss under revisjonen, eller hvorvidt den tilsynelatende inneholder vesentlig feilinformasjon.

THE POWER OF BEING UNDERSTOOD
AUDIT | TAX | CONSULTING

Medlem av Den Norske Revisorforening.

RSM Norge AS is a member of the RSM network and trades as RSM. RSM is the trading name used by the members of the RSM network. Each member of the RSM network is an independent accounting and consulting firm which practices in its own right. The RSM network is not itself a separate legal entity in any jurisdiction.



Revisors beretning 2016 for 07 Invest AS



Dersom vi konkluderer med at den øvrige informasjonen inneholder vesentlig feilinformasjon er vi pålagt å rapportere det. Vi har ingenting å rapportere i så henseende.

Styrets og daglig leders ansvar for årsregnskapet

Styret og daglig leder (ledelsen) er ansvarlig for å utarbeide årsregnskapet i samsvar med lov og forskrifter, herunder for at det gir et rettviseende bilde i samsvar med regnskapslovens regler og god regnskapsskikk i Norge. Ledelsen er også ansvarlig for slik intern kontroll som den finner nødvendig for å kunne utarbeide et årsregnskap som ikke inneholder vesentlig feilinformasjon, verken som følge av misligheter eller feil.

Ved utarbeidelsen av årsregnskapet er ledelsen ansvarlig for å ta standpunkt til selskapets og konsernets evne til fortsatt drift, og på tilbørlig måte å opplyse om forhold av betydning for fortsatt drift. Forutsetningen om fortsatt drift skal legges til grunn for årsregnskapet så lenge det ikke er sannsynlig at virksomheten vil bli avvirket.

Revisors oppgaver og plikter ved revisjonen av årsregnskapet

Vårt mål med revisjonen er å oppnå betryggende sikkerhet for at årsregnskapet som helhet ikke inneholder vesentlig feilinformasjon, verken som følge av misligheter eller utilsiktede feil, og å avgi en revisjonsberetning som inneholder vår konklusjon. Betryggende sikkerhet er en høy grad av sikkerhet, men ingen garanti for at en revisjon utført i samsvar med lov, forskrift og god revisjonsskikk i Norge, herunder ISA-ene, alltid vil avdekke vesentlig feilinformasjon som eksisterer. Feilinformasjon kan oppstå som følge av misligheter eller utilsiktede feil. Feilinformasjon blir vurdert som vesentlig dersom den enkeltvis eller samlet med rimelighet kan forventes å påvirke økonomiske beslutninger som brukerne foretar basert på årsregnskapet.

Som del av en revisjon i samsvar med lov, forskrift og god revisjonsskikk i Norge, herunder ISA-ene, utøver vi profesjonelt skjønn og utviser profesjonell skepsis gjennom hele revisjonen. I tillegg:

- identifiserer og anslår vi risikoen for vesentlig feilinformasjon i regnskapet, enten det skyldes misligheter eller utilsiktede feil. Vi utformer og gjennomfører revisjonshandlinger for å håndtere slike risikoer, og innhenter revisjonsbevis som er tilstrekkelig og hensiktsmessig som grunnlag for vår konklusjon. Risikoen for at vesentlig feilinformasjon som følge av misligheter ikke blir avdekket, er høyere enn for feilinformasjon som skyldes utilsiktede feil, siden misligheter kan innebære samarbeid, forfalskning, bevisste utelatelser, uriktige fremstillinger eller overstyring av intern kontroll.
- opparbeider vi oss en forståelse av den interne kontroll som er relevant for revisjonen, for å utforme revisjonshandlinger som er hensiktsmessige etter omstendighetene, men ikke for å gi uttrykk for en mening om effektiviteten av selskapets eller konsernets interne kontroll.
- evaluerer vi om de anvendte regnskapsprinsippene er hensiktsmessige og om regnskapsestimaterne og tilhørende noteopplysninger utarbeidet av ledelsen er rimelige.
- konkluderer vi på hensiktsmessigheten av ledelsens bruk av fortsatt drift-forutsetningen ved avleggelsen av regnskapet, basert på innhentede revisjonsbevis, og hvorvidt det foreligger vesentlig usikkerhet knyttet til hendelser eller forhold som kan skape tvil av betydning om selskapets evne til fortsatt drift. Dersom vi konkluderer med at det eksisterer vesentlig usikkerhet, kreves det at vi i revisjonsberetningen henleder oppmerksomheten på tilleggsopplysningene i regnskapet, eller, dersom slike tilleggsopplysninger ikke er tilstrekkelige, at vi modifiserer vår konklusjon om årsregnskapet og årsberetningen. Våre konklusjoner er basert på revisjonsbevis innhentet inntil datoen for revisjonsberetningen. Etterfølgende hendelser eller forhold kan imidlertid medføre at selskapet ikke fortsetter driften.
- evaluerer vi den samlede presentasjonen, strukturen og innholdet, inkludert tilleggsopplysningene, og hvorvidt årsregnskapet representerer de underliggende transaksjonene og hendelsene på en måte som gir et rettviseende bilde.



Revisors beretning 2016 for 07 Invest AS



- innhenter vi tilstrekkelig og hensiktsmessig revisjonsbevis vedrørende den finansielle informasjonen til enhetene eller forretningsområdene i konsernet for å kunne gi uttrykk for en mening om det konsoliderte regnskapet. Vi er ansvarlige for å lede, følge opp og gjennomføre konsernrevisjonen. Vi alene er ansvarlige for vår revisjonskonklusjon.

Vi kommuniserer med styret blant annet om det planlagte omfanget av revisjonen og til hvilken tid revisjonsarbeidet skal utføres. Vi utveksler også informasjon om forhold av betydning som vi har avdekket i løpet av revisjonen, herunder om eventuelle svakheter av betydning i den interne kontrollen.

Uttalelse om øvrige lovmessige krav


Konklusjon om årsberetningen

Basert på vår revisjon av årsregnskapet som beskrevet ovenfor, mener vi at opplysningene i årsberetningen om årsregnskapet, forutsetningen om fortsatt drift og forslaget til anvendelse av overskuddet er konsistente med årsregnskapet og i samsvar med lov og forskrifter.

Konklusjon om registrering og dokumentasjon

Basert på vår revisjon av årsregnskapet som beskrevet ovenfor, og kontrollhandlinger vi har funnet nødvendig i henhold til internasjonal standard for attestasjonsoppdrag (ISAE) 3000 «Attestasjonsoppdrag som ikke er revisjon eller forenklet revisorkontroll av historisk finansiell informasjon», mener vi at ledelsen har oppfylt sin plikt til å sørge for ordentlig og oversiktlig registrering og dokumentasjon av selskapets regnskapsopplysninger i samsvar med lov og god bokføringskikk i Norge.

Oslo 21. april 2017
RSM Norge AS



Erik Olsen
Statsautorisert revisor



Styrets årsberetning 2016

07 Invest AS

Selskapet

07 Invest AS er et investeringsselskap som gjennom det heleide datterselskapet 07 Media AS danner et mediekonsern. 07 Invest AS eier 100 % av aksjene i følgende selskap, bortsett fra Gevir IT Drift AS, som eies 90 %:

07 PrintMedia AS (tidligere 07 Aurskog AS) fusjonerte i april 2016 med søsterselskapet 07 Oslo AS. Selskapet har som formål å tilrettelegge og mangfoldiggjøre informasjon på nett og papir. Hoved-produktene er bøker, tidsskrifter, kataloger, offentlige publikasjoner, reklame- og butikkmateriell og nærliggende produkter. I tillegg har selskapet omfattende tjenester innenfor e-handel, Web-2-Print og tilhørende lagerhold og logistikk.

07 Interaktiv AS tilbyr tjenester innen webdesign og -utvikling og leverer tilpassede internett-, intranett- og ekstranettløsninger. Informasjonsarkitektur, dynamiske publiseringsverktøy og drift inngår i tjenestespekteret. I senere år har også ebøker med løsning for kryssmedial publisering, e-handel og app'er blitt et marked for selskapet.

07 Xpress AS tilbyr tjenester først og fremst innen digitaltrykk, kampanjekonsepter og digital plott når leveringshastighet og lave opplag er viktige aspekter for kunden.

07 Moss AS tilbyr tjenester inn mot redaksjonelt og kreativt design samt annonsesalg med et geografisk fokus mot Østfold.

07 Sør AS fusjonerte i april 2016 med søsterselskapet Gevir Kommunikasjon AS og er et fullverdig kommunikasjonshus på Sørlandet med tjenester innenfor reklame, kommunikasjon, event, design, interaktiv og ekspress. I tillegg tilbyr selskapet et bredt spekter av tjenester og produkter inn mot grafisk produksjon. Det produserer i tillegg til tradisjonelle grafiske produkter også skilt og dekor primært for markedet på Sørlandet.

Gevir IT Drift AS tilbyr drift og utvikling av IT systemer, web-plattformer og tilhørende konsulenttjenester.

Kunder betjenes fra selskapets kontorlokasjoner i Oslo, Moss, Tønsberg, Fagernes, Aurskog og Kristiansand. Selskapets forretningskontor er i Oslo.

Styret har bestått av Trond E. Wennberg (styreleder), Bjørn Atle Holter-Hovind, Gaute Hartberg og Leif Stig Almstedt.



Økonomi

Konsernet hadde i 2016 driftsinntekter på 442,3 MNOK (438,6 MNOK i 2015). Resultatmessig oppnådde konsernet et EBITDA resultat på 28,9 MNOK (27,9 MNOK i 2015). Videre fikk konsernet et EBITA resultat på 18,8 MNOK (18,8 MNOK i 2015). Driftsresultatet endte på 8,1 MNOK (8,1 MNOK i 2015).

Morselskapet 07 Invest AS hadde i 2016 et årsresultat på 8,2 MNOK (9,3 MNOK i 2015).

Konsernets driftsresultat for 2016 er på nivå med 2015 inkludert effekter knyttet til salg av anleggsmidler på 13,7 MNOK i 2016. Dersom konsernet hadde eiet alle sine trykkmaskiner, ville konsernet hatt en EBITDA på 35,0 MNOK for 2016.

Konsernet har i 2016 gjennomført to omfattende fusjoner av datterselskaper. Med dette er det foretatt en betydelig reorganisering og modernisering av trykkerivirksomheten og kapasiteten innenfor både offset og digital produksjon. Denne omstillingen har medført ekstra kostnader for konsernet i 2016. I tillegg har konsernet i 2016 hatt et par kundeforhold som har medført tap på fordringer.

Styret mener selskapsregnskapet og konsernregnskapet gir et riktig bilde av eiendeler, gjeld, finansiell stilling og resultat.

Selskapsregnskap og konsernregnskap er avlagt under forutsetning om fortsatt drift og styret kjenner ikke til forhold av betydning for bedømmelsen av selskapets og konsernets stilling som ikke fremkommer av resultatregnskap og balanse med noter.

Styret foreslår følgende disponering av årsresultatet:

Overført til annen egenkapital	kr 8.224.606
Sum overføringer	kr 8.224.606

Selskapets og konsernets egenkapital er ved årets utgang henholdsvis kr 147.524.046 (139,3 MNOK i 2015) og kr 33.232.928 (32,6 MNOK i 2015).

Finansiell risiko

Markedsrisiko

Konsernets tjenester er i overveiende grad rettet mot det nasjonale markedet. Markedsrisikoen er relatert til to forhold: For det første gjelder det konkurransesituasjonen i forhold til utenlandske aktører, både i forhold til import og i forhold til konsernets mulighet til eksport. For det andre dreier det seg om selskapets evne til å finne innovative løsninger i en bransje som er preget av høy endringstakt både teknologisk og markedsmessig. Gjennom løpende arbeid for å sikre kostnadseffektiv produksjon og god markedsplanlegging, søker bedriften å redusere markedsrisikoen.

Kredittrisiko

Konsernets gjeld er en kombinasjon av banklån, leasinggjeld og annen gjeld. Konsernet har i 2016 nedbetalt bankgjeld med netto 12,0 MNOK (15,5 MNOK i 2015). Konsernet oppfyller alle formelle bankkrav pr 31.12.2016. Konsernet har i regnskapsåret kostnadsført noen poster som tap på kundefordringer. Historisk sett har kundebasen vært sunn med små tap på fordringer. Risiko for tap på kundefordringer fremover ansees som begrenset.

Likviditetsrisiko

Styret vurderer likviditeten i konsernet som god. Konsernet har gode relasjoner til sin bank og andre finansieringsinstitusjoner. Det er ikke besluttet å innføre ytterligere tiltak som endrer likviditetsrisiko.

Miljø og etikk

Etter styrets oppfatning er arbeidsmiljøet i bedriften godt. Konsernet har eget arbeidsmiljøutvalg som følger opp reglene for internkontroll - herunder ivaretagelse av det indre og ytre miljø. Selskapene i konsernet forurensrer ikke det ytre miljø i nevneverdig grad. Konsernet bestreber seg kontinuerlig på å opprettholde en god miljøstandard både i sine produksjonsmetoder og i sine produkter. Virksomheten har lisens for å produsere Svanemerke trykksaker og er FSC godkjent.

Per 31.12.2016 hadde 07 Invest AS som konsern 250 årsverk sysselsatt (254 årsverk pr 31.12.2015). Sykefraværet har vært 4,6 % i 2016 (4,6 % i 2015). Korttidsfraværet i 2016 var for konsernet 1,6 % (1,8 % i 2015). Langtidssykefraværet i 2016 ble på 3,0% (2,8% i 2015). Det er ikke inntruffet skader eller ulykker av nevneverdig karakter.

Konsernet har som målsetning å ha selskaper med full likestilling mellom kvinner og menn, og uten diskriminering basert på funksjonshemming, kjønn, rase, religion, legning, etnisk eller kulturell bakgrunn. Av de 250 årsverkene ved årsskiftet var 73 kvinner og 177 menn. Kvinneandelen i konsernet utgjør 29,2 % (25,2 % i 2015).

07 Media har utarbeidet egne etiske retningslinjer innen området Corporate Social Responsibility (CSR). Fra utvikling og produksjon til daglige omgang med våre kunder, våre leverandører og ikke minst med våre medarbeidere, så påvirker dette vår virksomhet og hvordan denne drives. På et strategisk nivå betyr det å plassere samfunnet og miljøet sentralt i 07 Medias virksomhet.

Forskning og utvikling

Konsernet driver eget utviklingsarbeid og har hatt et pågående forsknings- og utviklingsprosjekt innen SkatteFUNN i 2016: "Publiseringsøkosystem - overgrepene digital multikanal / cross-media løsning".

Fremtidig utvikling

2017 forventes å bli et spennende år. Konsernet følger nøye med på konsolideringen i den grafiske bransjen, men har et hovedfokus på organisk vekst. På markedssiden forventes det fortsatt sterk konkurranse på flere av våre forretningsområder. Vår målsetting er at vi gjennom de tiltak som er iverksatt, skal styrke vår markedsposisjon og utvikle vår lønnsomhet gjennom året.


Etter årsskiftet har Håvard Grjøtheim, som ledet 07 Media gjennom de første 10 årene, gått av som daglig leder. Det er ikke inntrådt andre forhold etter årsskiftet som etter styrets syn har betydning for bedømmelsen av regnskapet.




Avslutning


Styret takker alle ansatte for stor innsats, høy fleksibilitet og stort engasjement i 2016.

Oslo, den 21. april 2017


Trond E. Wennberg
(styreleder)


Bjørn Atle Holter-Hovind


Leif Stig Almstedt


Eilert Aamodt
(adm. direktør)


Gaute Hartberg



07 Invest AS Resultatregnskap

	07 Invest AS		Konsern	
DRIFTSINNEKTER OG DRIFTSKOSTNADEI NOTE	2016	2015	2016	2015
Salgsinntekt	3		428 610 562	438 215 422
Annen driftsinntekt	3		13 710 077	346 985
Sum driftsinntekter	1		442 320 639	438 562 407
Varekostnad			194 944 000	194 980 928
Lønnskostnad	5		161 086 404	159 429 083
Avskrivning	7,8		20 775 088	19 760 856
Annen driftskostnad	5	340 658	57 400 496	56 243 346
Sum driftskostnader		120 212	434 205 988	430 414 213
Driftsresultat		-340 658	8 114 651	8 148 194
FINANSINNEKTER OG FINANSKOSTNADER				
Inntekt på investering i datterselskap		12 512 257		14 000 000
Renteinntekter			318 661	551 177
Annen finansinntekt				490 000
Nedskrivning finansielle eiendeler			-1 171 750	
Rentekostnad		-1 115 708	-2 560 313	-3 457 662
Netto finansresultat	18	11 396 549	-3 413 402	-2 416 485
Ordinært resultat før skattekostnad		11 055 891	4 701 249	5 731 709
Skattekostnad på ordinært resultat	16	-2 831 285	-4 013 584	-4 101 929
ÅRSRESULTAT		8 224 606	687 665	1 629 780
OVERFØRINGER				
Overført til / (fra) annen egenkapital		8 224 606		9 266 014
Avsatt til dekning av tidligere tap				
Overført fra overkursfond				
Sum overføringer		8 224 606		9 266 014



07 Invest AS Balanse pr 31.desember


EIENDELER	NOTE	07 Invest AS		Konsern	
		2016	2015	2016	2015
Anleggsmidler					
Immaterielle eiendeler					
Utsatt skattefordel	16			2 091 113	3 059 969
Goodwill	8			13 947 695	24 608 490
Sum immaterielle eiendeler				16 038 808	27 668 459
Varige driftsmidler					
Tomter, bygninger og annen fast eiendom	7,15				
Maskiner, finansiell leasing	7			41 335 202	11 167 317
Maskiner	7,15			3 532 204	3 647 423
Driftsløsøre, inventar, verktøy, kontormaskiner o.l.	7,15			5 760 399	2 827 900
Sum varige driftsmidler				50 627 805	17 642 640
Finansielle anleggsmidler					
Investering i datterselskap	6	157 489 837	157 489 837		
Langsiktige fordringer					
Investeringer i aksjer og andeler	6			4 450 000	5 632 250
Sum finansielle anleggsmidler		157 489 837	157 489 837	4 450 000	5 632 250
Sum anleggsmidler		157 489 837	157 489 837	71 116 613	50 943 349
Omløpsmidler					
Varer	9,15			3 984 878	5 044 653
Fordringer					
Kundefordringer	10,15			64 636 781	64 337 657
Andre fordringer		3 750	625	6 532 511	5 897 729
Fordringer på konsernselskap		12 512 257	14 000 000		
Sum fordringer		12 516 007	14 000 625	71 169 292	70 235 386
Bankinnskudd, kontanter o.l.	4,18	3 925 636	1 948 831	9 430 047	10 119 971
Sum omløpsmidler		16 441 643	15 949 456	84 584 217	85 400 010
SUM EIENDELER		173 931 480	173 439 293	155 700 830	136 343 359



07 Invest AS Balanse pr 31. desember

EGENKAPITAL OG GJELD	NOTE	07 Invest AS		Konsern	
		2016	2015	2016	2015
Egenkapital					
Innskutt egenkapital					
Aksjekapital	13, 14	22 105 680	22 105 680	22 105 680	22 105 680
Beholdning av egne aksjer					
Overkurs	14	87 591 481	87 591 481	87 591 481	87 591 481
Sum innskutt egenkapital		109 697 161	109 697 161	109 697 161	109 697 161
Opptjent egenkapital					
Udekket tap	14			-76 464 233	-77 121 898
Annen egenkapital	14	37 826 885	29 602 279		
Sum opptjent egenkapital		37 826 885	29 602 279	-76 464 233	-77 121 898
Sum egenkapital		147 524 046	139 299 440	33 232 928	32 575 263
Gjeld					
Avsetning for forpliktelser					
Pensjonsforpliktelser	12			580 500	736 900
Sum avsetninger for forpliktelser				580 500	736 900
Annen langsiktig gjeld					
Leasingforpliktelser	7			36 656 590	11 704 563
Annen langsiktig gjeld til kredittinstitusjoner	11,15	4 800 000	16 800 000	4 800 000	16 800 000
Øvrig langsiktig gjeld	11		60 000		60 000
Sum annen langsiktig gjeld		4 800 000	16 860 000	41 456 590	28 564 563
Kortsiktig gjeld					
Gjeld konsernselskaper		18 633 670	13 866 343		
Leverandørgjeld		117 500	3 125	42 327 850	33 997 237
Betalbar skattegjeld		2 831 285	3 328 863	3 044 678	4 110 401
Skyldige offentlige avgifter				15 768 737	17 380 162
Utbytte				30 000	
Annen kortsiktig gjeld		24 979	81 522	19 259 547	18 978 833
Sum kortsiktig gjeld		21 607 434	17 279 853	80 430 812	74 466 633
Sum gjeld		26 407 434	34 139 853	122 467 902	103 768 096
SUM EGENKAPITAL OG GJELD		173 931 480	173 439 293	155 700 830	136 343 359


Oslo, 21. april 2017




Trond E. Wennberg
styreleder



Bjørn Atle Holter-Hovind



Gaute Hartberg



Eilert Aamodt
adm. direktør



Leif Stig Almstedt



07 Invest AS

Kontantstrømoppstilling

	07 Invest AS		Konsern	
	2016	2015	2016	2015
KONTANTSTRØMMER FRA OPERASJONELLE AKTIVITETER:				
Ordinært resultat før skattekostnad	11 055 891	12 594 877	5 872 999	5 731 709
Periodens betalte skatt	-3 328 863		-4 110 401	-513 730
Ordinære avskrivninger			20 775 088	19 760 856
Tap / gevinst ved salg av anleggsmidler			-13 503 159	77 157
Nedskrivning finansielle anleggsmidler			10 500	
Poster klassifisert som investerings eller finansieringsaktivitet	-12 512 257	-14 000 000		
Endring i varer			1 059 775	248 022
Endring i kundefordringer			-299 124	-1 852 884
Endring i leverandørgjeld	114 375	-782 978	8 330 613	-2 945 308
Endring i andre tidsavgrensingsposter	-119 668	-256 595	-2 021 031	-4 715 324
Netto kontantstrømmer fra operasjonelle aktiviteter	-4 790 522	-2 444 696	16 115 260	15 790 498
KONTANTSTRØMMER FRA INVESTERINGSAKTIVITETER:				
Innbetaling ved salg av driftsmidler			15 858 694	1 272 417
Innbetaling av konsernbidrag og utbytter	14 000 000	1 231 577		
Utbetalinger ved kjøp av varige driftsmidler			-12 293 564	-1 442 884
Utbetalinger til investeringer i finansielle anleggsmidler				
Netto kontantstrøm fra investeringsaktiviteter	14 000 000	1 231 577	3 565 130	-170 467
KONTANTSTRØMMER FRA FINANSIERINGSAKTIVITETER:				
Utbetaling av utbytter og konsernbidrag				-33 456
Utbetaling av leasinggjeld			-8 370 314	-4 741 499
Innbetaling ved opptak av langsiktig gjeld				
Nedbetaling av langsiktig gjeld	-12 000 000	-15 630 000	-12 000 000	-15 630 000
Endring konsernmellomværende	4 767 327	10 989 272		
Netto endring i kassekreditt		-11 119 816		-11 119 816
Netto kontantstrøm fra finansieringsaktiviteter	-7 232 673	-15 760 544	-20 370 314	-31 524 771
Netto endring i bankinnskudd, kontanter og lignende	1 976 805	-16 973 663	-689 924	-15 904 740
Beholdning av bankinnskudd, kontanter og lignende 01.01	1 948 831	18 922 494	10 119 971	26 024 711
Beholdning av bankinnskudd, kontanter og lignende 31.12	3 925 636	1 948 831	9 430 047	10 119 971



07 Invest AS

Noter 2016

Note 1 Oversikt over konsernet

Konsernet består av følgende selskaper:

- 07 Invest AS med forretningskontor i Oslo
- 07 Media AS med forretningskontor i Oslo
- 07 PrintMedia AS med forretningskontor på Aurskog
- 07 Interaktiv AS med forretningskontor i Oslo.
- 07 Xpress AS med forretningskontor i Oslo.
- 07 Moss AS med forretningskontor i Rygge.
- 07 Sør AS med forretningskontor i Kristiansand
- Gevir IT Drift AS med forretningskontor i Kristiansand

07 Invest AS eier gjennom 07 Media AS 100% av aksjene og har 100% stemmeandel i samtlige selskaper utenom Gevir IT Drift AS. 07 Sør AS eier 90% av Gevir IT Drift AS.

Note 2 Regnskapsprinsipper

Årsregnskapet er satt opp i samsvar med regnskapsloven av 1998 og god regnskapsskikk i Norge. Regnskapsprinsippene beskrives nedenfor.

Konsolideringsprinsipper

Konsolidering av konsernets regnskap er foretatt etter oppkjøpsmetoden. Anskaffelseskost ved oppkjøp av datterselskaper er fordelt på identifiserbare eiendeler og forpliktelser. Kostpris utover dette er regnskapsført som goodwill. Alle transaksjoner og mellomværender i konsernet er eliminert.

Hovedregel for vurdering og klassifisering av eiendeler og gjeld

Eiendeler bestemt til varig eie eller bruk er klassifisert som anleggsmidler. Andre eiendeler er klassifisert som omløpsmidler. Fordringer som skal tilbakebetales innen et år er klassifisert som omløpsmidler. Ved klassifisering av kortsiktig og langsiktig gjeld er tilsvarende kriterier lagt til grunn.

Anleggsmidler vurderes til anskaffelseskost, men nedskrives til virkelig verdi når verdifallet forventes ikke å være forbigående. Anleggsmidler med begrenset økonomisk levetid avskrives planmessig.

Omløpsmidler vurderes til laveste av anskaffelseskost og virkelig verdi.

Annen langsiktig gjeld og kortsiktig gjeld er vurdert til pålydende beløp.

Enkelte poster er vurdert etter andre prinsipper og redegjøres for nedenfor.

Leieavtaler

Driftsmidler som leies på betingelser som i det vesentlige overfører de økonomiske rettigheter og forpliktelser til selskapet (finansieil leasing), aktiveres under bygninger, maskiner, inventar o.l. og medtas som forpliktelse under rentebærende langsiktig gjeld til nåverdien av minimumsleien. Driftsmidlet avskrives i henhold til plan, og forpliktelsen reduseres med betalt leie etter fradrag for beregnet rentekostnad.

Aksjer

Aksjer er klassifisert som anleggsmidler og er balanseført til anskaffelseskost. Investeringene nedskrives til virkelig verdi ved verdifall som forventes ikke å være forbigående. Mottatt utbytte fra selskapene inntektsføres som annen finansinntekt.

Varer

Varer består av råvarer. Råvarer er vurdert til det laveste av anskaffelseskost og netto salgsverdi.

Inntekter

Inntekt regnskapsføres når den er opptjent, etter hvert som krav til vederlag oppstår. Dette skjer når tjenesten ytes og varen produseres, i takt med at arbeidet utføres. Inntektene regnskapsføres med verdien av vederlaget på transaksjonstidspunktet.

Fordringer

Fordringer består av kundefordringer, herunder ordre i arbeid, og andre fordringer. Fordringer oppføres til pålydende etter fradrag for avsetning til forventet tap. Avsetning til tap gjøres på grunnlag av en individuell vurdering av de enkelte fordringer.

Bankinnskudd, kontanter o.l.

Bankinnskudd, kontanter o.l. inkluderer kontanter, bankinnskudd og andre betalingsmidler med forfallsdato som er kortere enn tre måneder fra anskaffelse.



07 Invest AS

Noter 2016

Pensjoner

Ved regnskapsføring av pensjon er lineær opptjeningsprofil og forventet sluttlønn som opptjeningsgrunnlag lagt til grunn. Estimatavik og effekt av endrede forutsetninger amortiseres over forventet gjenværende opptjeningsperiode i den grad de overstiger 10 % av den største av pensjonsforpliktelsen og pensjonsmidlene (korridor). Planendringer fordeles over gjenværende opptjeningsperiode. Arbeidsgiveravgift er inkludert i tallene.

Kostnader

Kostnader regnskapsføres som hovedregel i samme periode som tilhørende inntekt. I de tilfeller det ikke er en klar sammenheng mellom utgifter og inntekter fastsettes fordelingen etter skjønnsmessige kriterier.

Skatter

Skattekostnaden sammenstilles med regnskapsmessige resultat før skatt. Skatt knyttet til egenkapitaltransaksjoner, for eksempel konsernbidrag, føres mot egenkapitalen.

Skattekostnaden består av betalbar skatt (skatt på årets direkte skattepliktige inntekt) og endring i netto utsatt skatt. Skattekostnaden fordeles på ordinært resultat og resultat av ekstraordinære poster i henhold til skattegrunnlaget. Utsatt skatt og utsatt skattefordel er presentert netto i balansen.

Bruk av estimater

Ledelsen har brukt estimater og forutsetninger som har påvirket resultatregnskapet og verdsettelsen av eiendeler og gjeld, samt usikre eiendeler og forpliktelser på balansedagen under utarbeidelsen av årsregnskapet i henhold til god regnskapsskikk.

Note 3 Salgsinntekter

Konsernet selger et bredt spekter av tjenester innen publisering: Rådgivning, design, sideproduksjon, nettpublisering, trykking, ferdiggjøring og distribusjon. Salget er i all hovedsak til kunder i Norge.

Andre inntekter i konsern på 13,7 mill. er relatert til salg av driftsmidler.

Note 4 Bundne midler

Av innestående i bank er kr. 5 496 846 bundne skattetrekksmidler. Beløpet dekker skyldig skattetrekk pr. 31.12.16. Morselskapet har kr 191 306 i bundne skattetrekksmidler.

Note 5 Lønnskostnad, antall ansatte, godtgjørelser, lån til ansatte mm.

Lønnskostnad	Konsern	
	2016	2015
Lønn	130 980 937	127 601 831
Arbeidsgiveravgift	19 506 506	19 357 348
Pensjonskostnader	6 025 261	5 546 027
Andre ytelser	4 573 699	6 923 878
Sum	161 086 403	159 429 084

Antall årsverk sysselsatt i regnskapsåret 250 257

Det er ingen ansatt i morselskapet. Administrerende direktør lønnes i sin helhet fra et av datterselskapene.

Ytelser til ledende personer	Adm. direktør	Styret
Lønn / Styrehonorar	1 386 361	350 000
Pensjonsytelser	51 708	
Annen godtgjørelse	189 204	0

Det er ikke gitt lån til eller stillet sikkerhet til fordel for adm. direktør eller styremedlemmer. Selskapet har fått ny daglig leder fra april 2017. Selskapet skal betale lønn/etterlønn til tidligere daglig leder til og med september 2018. Konstituert administrerende direktør har ordinære betingelser ved opphør av arbeidsforholdet.

Revisor

Kostnadsført godtgjørelse til revisor i regnskapsåret fordeles seg slik:

	Morselskapet		Konsernet	
	2016	2015	2016	2015
Lovpålagt revisjon	20 000	23 050	656 015	797 552
Annen bistand	33 500	73 800	237 005	313 750



07 Invest AS

Noter 2016

Note 6 Aksjer

Datterselskaper
07 Media AS

Anskf. dato	Forr. Kontor	Bokført verdi	Eierandel
2007	Oslo	157 489 837	100 %

Andre aksjer - konsern
Ressanse Media AS
Artell Kommunikasjon AS
Sum

Bokført verdi	Eierandel
2 000 000	25 %
2 450 000	49 %
4 450 000	

Note 7 Varige driftsmidler

Konsern

	Maskiner, leasing	Maskiner mv.	Driftsløsøre inventar o.l.	Sum
Anskaffelseskost 1.1	23 244 488	35 217 111	11 054 124	69 515 723
Tilgang kjøpte driftsmidler	39 324 342	2 369 002	3 932 562	45 615 906
Avgang	4 497 881	24 174 887	0	28 672 768
Anskaffelseskost 31.12	58 070 949	13 401 226	14 986 686	86 458 861
Oppskrevet før 1.1	0	0	0	0
Akkumulerte nedskrivninger 31.12	0	0	0	0
Akkumulerte avskrivninger 31.12	16 735 747	9 869 022	9 226 290	35 831 059
Bokført verdi pr. 31.12	41 335 201	3 532 204	5 760 396	50 627 805
Årets av- og nedskrivninger	7 197 790	1 971 626	944 956	10 114 372
Økonomisk levetid Avskrivningsplan	5 - 10 år Lineær	5 - 10 år Lineær	3 - 10 år Lineær	
Årlig leie av ikke balanseførte driftsmidler	0	7 218 507	435 093	
Leasinggjeld 31.12	36 656 690			

Note 8 Immaterielle eiendeler

Goodwill spesifisert pr.
virksomhetsoppkjøp:

	Infos AS (1)	07 Media AS	Sum
Anskaffelseskost 1.1	23 078 205	117 321 949	140 400 154
Tilgang	0	0	0
Avgang	0	0	0
Anskaffelseskost 31.12	23 078 205	117 321 949	140 400 154
Akkumulerte avskrivninger 31.12	16 284 337	110 168 123	126 452 459
Avskrivninger, nedskrivninger 31.12	16 284 337	110 168 123	126 452 459
Bokført verdi pr. 31.12	6 793 868	7 153 826	13 947 695

Årets avskrivninger	2 076 130	8 584 586	10 660 716
Økonomisk levetid	10 år	10 år	
Avskrivningsplan	Lineær	Lineær	

(1) Eierselskap for virksomhet i Kristiansand. Fusjonert med 07 Media i 2014

Note 9 Varer

	Konsern	
	2016	2015
Råvarer	3 984 878	5 044 653

Note 10 Kundefordringer og ordre i arbeid

Av totale kundefordringer utgjør:

	Konsern	
	2016	2015
Ordre i arbeid	9 290 491	4 790 574



07 Invest AS

Noter 2016

Note 11 Annen langsiktig gjeld

Langsiktig gjeld til kredittinstitusjoner forfaller som følger	Konsern		
	Morselskap	Annen gjeld	Leasinggjeld
2017	4 800 000	4 800 000	7 840 632
2018	-	-	7 492 777
2019	-	-	6 371 944
2020	-	-	4 623 977
2021	-	-	3 601 408
Senere	-	-	6 725 852
	4 800 000	4 800 000	36 656 590

Note 12 Pensjonskostnader og -forpliktelser

Konsernet er pliktig til å ha tjenestepensjonsordning etter lov om obligatorisk tjenestepensjon, og har innskuddsbasert pensjonsordning som tilfredsstiller kravene i denne loven.

Udekket pensjonsforpliktelse

Konsernet har en udekket livsvarig pensjonsforpliktelse overfor en person som dekkes over driften. Den kapitaliserte pensjonsforpliktelsen er diskontert med en rente på 2,0 %, og utgjør pr. 31.12.2016 kr. 580 500.

Note 13 Aksjekapital og aksjonærinformasjon

Aksjekapitalen i selskapet pr 31.12.15 består av følgende aksjer:

Aksjer	Antall	Pålydende	Bokført
	2 210 568	10	22 105 680

Aksjonærer i selskapet pr 31.12.16 var:

Aksjer	Eierandel	Stemmeandel		
Norges Investor IV AS	Trond E. Wennberg - styreleder	1 259 530	57,0 %	57,0 %
Hartberg AS	Gaute Hartberg - styremedlem	371 051	16,8 %	16,8 %
BAGG Holding AS	Bjørn Atle Holter-Hovind - styremedlem	168 285	7,6 %	7,6 %
Aktietrykkeriet Eiendom AS		101 933	4,6 %	4,6 %
Håvard Grjotheim	Adm. Direktør (tom mars 2017)	79 113	3,6 %	3,6 %
Sunhill AS		67 120	3,0 %	3,0 %
Jens Brede		58 054	2,6 %	2,6 %
Gan Invest AS		52 741	2,4 %	2,4 %
Halbing AS		52 741	2,4 %	2,4 %
Sum		2 210 568	100,0 %	100,0 %

Styremedlem Leif Stig Almstedt representerer også NorgesInvestor IV AS

Note 14 Egenkapital

Morselskapet	Aksje-kapital	Overkurs-fond	Annen egenkapital	Totalt
Egenkapital 1.1	22 105 680	87 591 481	29 602 279	139 299 440
Årets endring i egenkapital:				
Stetting egen aksjer	-			
Årets resultat			8 224 606	8 224 606
Egenkapital 31.12	22 105 680	87 591 481	37 826 885	147 524 046
Konsernet	Aksje-kapital	Overkurs-fond	Annen egenkapital	Totalt
Egenkapital 1.1	22 105 680	87 591 481	-77 121 898	32 575 263
Årets endring i egenkapital:				
Stetting egen aksjer	-			
Årets resultat			687 665	687 665
Utbytte			-30 000	-30 000
Egenkapital 31.12	22 105 680	87 591 481	-76 464 233	33 232 928



07 Invest AS

Noter 2016

Note 15 Pantstillelser

	Morselskapet		Konsern	
	2016	2015	2016	2015
Bokført verdi av eiendeler som er stilt som sikkerhet for gjeld				
Aksjer i datterselskaper	157 489 837	85 911 358		
Tomter, bygninger og annen fast eiendom			0	0
Driftsløsøre, maskiner			9 292 603	6 475 324
Varelagre			3 984 878	5 044 653
Kundefordringer, eks arbeid under utførelse			55 346 290	59 547 083
Sum	157 489 837	85 911 358	68 623 771	71 067 060
Bokført gjeld som er sikret ved pant o.l.:	2016	2015	2016	2015
Langsiktig gjeld til kreditinstitusjoner	4 800 000	16 800 000	4 800 000	16 800 000
Leasinggjeld			36 656 590	11 704 563
Kassekreditt	0		0	0
Sum	4 800 000	16 800 000	41 456 590	28 504 563

Eiendelene er stilt som sikkerhet for gjeld i konsernet på kr 4 800 000, samt for samlet trekk på konsernkonto med ramme på kr 27 000 000. Det er i tillegg stilt selvskyldnerkausjon på kr 78 000 000 fra datterselskapene for lån og trekk på konsernkonto i morselskapet. Pr 31.12.16 var det netto innskudd på konsernkonto 3 925 636.

Note 16 Skattekostnad

	Morselskapet		Konsern	
	2016	2015	2016	2015
Årets skattekostnad fordeler seg på:				
Betalbar skatt	-2 831 285	-3 328 863	-2 382 111	-4 110 401
Endring i utsatt skatt			-1 509 077	253 269
Effekt av endret skattesats på utsatt skatt			-122 396	-244 797
Skattekostnad ordinært resultat	-2 831 285	-3 328 863	-4 013 584	-4 101 929

Beregning av årets skattegrunnlag:	Morselskapet		Konsern	
	2016	2015	2016	2015
Resultat før skatt	11 055 891	12 594 877	4 701 249	18 497 018
Permanente forskjeller	269 250	-265 755	-828 089	-19 666 634
Endring i midlertidige forskjeller			-6 177 184	392 624
Underskudd til fremføring	0	0	0	-8 819 445
Avskrivning goodwill/merverdier	0		10 660 716	11 499 139
Årets skattegrunnlag	11 325 141	12 329 122	8 356 692	1 902 702

Spesifikasjon av skatteeffekten av midlertidige forskjeller	Morselskap		Konsern	
	2014	2015	2016	2015
Anleggsmidler			-6 593 688	-11 302 212
Omløpsmidler			-2 480 861	-1 389 990
Gjeld/andre forskjeller			361 580	452 332
Underskudd til fremføring		0	0	0
Sum	0	0	-8 712 969	-12 239 870
Netto utsatt skatt / (skattefordel)	0	0	-2 091 113	-3 059 968

Utsatt skattefordel er oppført med grunnlag i forventet fremtidig skattepliktig inntekt.



07 Invest AS

Noter 2016

Note 17 Andre ikke balanseførte forpliktelser

Konsernet har leiekontrakter på følgende steder:

	Løpetid	Årlig leie
Oslo	31.12.2018	4 906 830
Oslo	31.12.2018	1 122 600
Aurskog	08.12.2029	5 304 500
Aurskog		420 000
Moss	01.03.2018	248 900
Kristiansand	01.03.2016	1 655 500
Tønsberg	15.05.2018	168 600
Høvik	01.09.2019	92 000
Sum		<u>13 918 930</u>

Note 18 Netto finansposter

Bank og kassekreditt som inngår i konsernkonto er presentert netto i konsernregnskapet. Tilsvarende nettoføring ligger til grunn for resultatregnskapet.