



## ÅRSREGNSKAPET FOR REGNSKAPSÅRET 2021 - GENERELL INFORMASJON

### Enheten

Organisasjonsnummer: 925 231 061  
Organisasjonsform: Aksjeselskap  
Foretaksnavn: VINCENT INVEST AS  
Forretningsadresse: Bolig nr. H0202  
Gustav Vigelands vei 24B  
0274 OSLO

### Regnskapsår

Årsregnskapets periode: 01.01.2021 - 31.12.2021

### Konsern

Morselskap i konsern: Nei

### Regnskapsregler

Regler for små foretak benyttet: Ja  
Benyttet ved utarbeidelsen av årsregnskapet til selskapet: Regnskapslovens alminnelige regler

### Årsregnskapet fastsatt av kompetent organ

Bekreftet av representant for selskapet: Felix Vincent Stephensen  
Dato for fastsettelse av årsregnskapet: 12.05.2022

### Grunnlag for avgivelse

År 2021: Årsregnskapet er elektronisk innlevert  
År 2020: Tall er hentet fra elektronisk innlevert årsregnskap fra 2021

*Det er ikke krav til at årsregnskapet m.v. som sendes til Regnskapsregisteret er undertegnet. Kontrollen på at dette er utført ligger hos revisor/enhetens øverste organ. Sikkerheten ivaretas ved at innsender har rolle/rettighet for innsending av årsregnskapet via Altinn, og ved at det bekreftes at årsregnskapet er fastsatt av kompetent organ.*

Brønnøysundregistrene, 25.04.2023



### Resultatregnskap

Beløp i: NOK	Note	2021	2020
<b>RESULTATREGNSKAP</b>			
<b>Inntekter</b>			
Salgsinntekt		692 383	522 785
<b>Sum inntekter</b>		<b>692 383</b>	<b>522 785</b>
<b>Kostnader</b>			
Lønnskostnad	2	817 869	103 004
Avskrivning av driftsmidler	5	5 159	430
Annen driftskostnad		119 007	15 241
<b>Sum kostnader</b>		<b>942 035</b>	<b>118 675</b>
<b>Driftsresultat</b>		<b>-249 652</b>	<b>404 111</b>
<b>Finansinntekter og finanskostnader</b>			
Annen renteinntekt		2 222	486
Annen finansinntekt	4		
<b>Sum finansinntekter</b>		<b>2 222</b>	<b>486</b>
Annen rentekostnad		285	
Annen finanskostnad		31	47 566
<b>Sum finanskostnader</b>		<b>316</b>	<b>47 566</b>
<b>Netto finans</b>		<b>1 906</b>	<b>-47 080</b>
<b>Ordinært resultat før skattekostnad</b>		<b>-247 746</b>	<b>357 031</b>
Skattekostnad på ordinært resultat	6	-1 608	75 121
<b>Ordinært resultat etter skattekostnad</b>		<b>-246 138</b>	<b>281 910</b>
<b>Årsresultat</b>		<b>-246 138</b>	<b>281 910</b>
<b>Årsresultat etter minoritetsinteresser</b>		<b>-246 138</b>	<b>281 910</b>
<b>Totalresultat</b>		<b>-246 138</b>	<b>281 910</b>
<b>Overføringer og disponeringer</b>			
Avsatt til annen egenkapital			281 910



## Resultatregnskap

<b>Beløp i: NOK</b>	<b>Note</b>	<b>2021</b>	<b>2020</b>
Overført fra annen egenkapital		-246 138	
<b>Sum overføringer og disponeringer</b>	<b>3</b>	<b>-246 138</b>	<b>281 910</b>



## Balanse

Beløp i: NOK	Note	2021	2020
<b>BALANSE - EIENDELER</b>			
<b>Anleggsmidler</b>			
<b>Immaterielle eiendeler</b>			
<b>Varige driftsmidler</b>			
Driftsløsøre, inventar o.a. utstyr	5	20 207	25 366
<b>Sum varige driftsmidler</b>		<b>20 207</b>	<b>25 366</b>
<b>Sum anleggsmidler</b>		<b>20 207</b>	<b>25 366</b>
<b>Omløpsmidler</b>			
<b>Varer</b>			
<b>Investeringer</b>			
Markedsbaserte aksjer	4		
Andre markedsbaserte finansielle instrumenter	4	205 000	205 000
<b>Sum investeringer</b>		<b>205 000</b>	<b>205 000</b>
<b>Bankinnskudd, kontanter og lignende</b>			
Bankinnskudd		210 349	1 113 524
<b>Sum bankinnskudd, kontanter og lignende</b>		<b>210 349</b>	<b>1 113 524</b>
<b>Sum omløpsmidler</b>		<b>415 349</b>	<b>1 318 524</b>
<b>SUM EIENDELER</b>		<b>435 555</b>	<b>1 343 889</b>
<b>BALANSE - EGENKAPITAL OG GJELD</b>			
<b>Egenkapital</b>			
<b>Innskutt egenkapital</b>			
Aksjekapital	1	50 000	50 000
Annen innskutt egenkapital		-15 570	-15 570
<b>Sum innskutt egenkapital</b>		<b>34 430</b>	<b>34 430</b>
<b>Opptjent egenkapital</b>			



## Balanse

<b>Beløp i: NOK</b>	<b>Note</b>	<b>2021</b>	<b>2020</b>
Annen egenkapital		35 772	281 910
<b>Sum opptjent egenkapital</b>		<b>35 772</b>	<b>281 910</b>
<b>Sum egenkapital</b>	3	<b>70 202</b>	<b>316 340</b>
<b>Gjeld</b>			
<b>Langsiktig gjeld</b>			
Utsatt skatt	6		1 608
<b>Sum avsetninger for forpliktelser</b>			<b>1 608</b>
<b>Annen langsiktig gjeld</b>			
<b>Sum langsiktig gjeld</b>		<b>0</b>	<b>1 608</b>
<b>Kortsiktig gjeld</b>			
Leverandørgjeld		2 644	
Betalbar skatt	6		73 513
Skyldig offentlige avgifter		43 039	11 280
Annen kortsiktig gjeld		319 670	941 149
<b>Sum kortsiktig gjeld</b>		<b>365 353</b>	<b>1 025 942</b>
<b>Sum gjeld</b>		<b>365 353</b>	<b>1 027 550</b>
<b>SUM EGENKAPITAL OG GJELD</b>		<b>435 555</b>	<b>1 343 889</b>



Brønnøysundregistrene

ÅRSREGNSKAP FOR REGNSKAPSÅRET 2021 - GENERELL INFORMASJON

Journalnummer: 2022 297862

**Enheten**

Organisasjonsnummer: 925 231 061  
Organisasjonsform: Aksjeselskap  
Foretaksnavn: VINCENT INVEST AS  
Forretningsadresse: Bolig nr. H0202  
Gustav Vigeland's vei 24B  
0274 OSLO

**Regnskapsår**

Årsregnskapets periode: 01.01.2021 - 31.12.2021

**Konsern**

Morselskap i konsern: Nei

**Regnskapsregler**

Regler for små foretak benyttet: Ja  
Benyttet ved utarbeidelsen av  
årsregnskapet til selskapet: Regnskapslovens alminnelige regler

**Årsregnskapet fastsatt av kompetent organ**

Bekreftet av representant for selskapet: Felix Vincent Stephensen  
Dato for fastsettelse av årsregnskapet: 12.05.2022

**Revisjon**

Selskapet har besluttet at årsregnskapet  
ikke skal revideres: Ja  
Årsregnskapet er utarbeidet av ekstern  
autorisert regnskapsfører: Ja  
Ekstern autorisert regnskapsfører har i  
løpet av regnskapsåret bistått ved den  
løpende regnskapsføringen eller utført  
andre tjenester for selskapet enn å  
utarbeide årsregnskapet: Ja

**Grunnlag for avgivelse**

År 2021: Årsregnskap er elektronisk innlevert.  
År 2020: Tall er hentet fra elektronisk innlevert årsregnskap fra 2021.

*Det er ikke krav til at årsregnskapet m.v. som sendes til Regnskapsregisteret er undertegnet. Kontrollen på at dette er utført ligger hos revisor/enhetens øverste organ. Sikkerheten ivaretas ved at innsender har rolle/rettighet for innsending av årsregnskapet via Altinn, og ved at det bekreftes at årsregnskapet er fastsatt av kompetent organ.*

Brønnøysundregistrene, 16.05.2022

---

Brønnøysundregistrene  
Postadresse: Postboks 900, 8910 Brønnøysund  
Telefon: 75 00 75 00  
E-post: firmapost@brreg.no Internett: www.brreg.no  
Organisasjonsnummer: 974 760 673



Organisasjonsnr: 925 231 061  
VINCENT INVEST AS

## RESULTATREGNSKAP

<b>Beløp i: NOK</b>	<b>Note</b>	<b>2021</b>	<b>2020</b>
<b>RESULTATREGNSKAP</b>			
<b>Inntekter</b>			
Salgsinntekt		692 383	522 785
<b>Sum inntekter</b>		<b>692 383</b>	<b>522 785</b>
<b>Kostnader</b>			
Lønnskostnad	2	817 869	103 004
Avskrivning av driftsmidler	5	5 159	430
Annen driftskostnad		119 007	15 241
<b>Sum kostnader</b>		<b>942 035</b>	<b>118 675</b>
<b>Driftsresultat</b>		<b>-249 652</b>	<b>404 111</b>
<b>Finansinntekter og finanskostnader</b>			
Annen renteinntekt		2 222	486
Annen finansinntekt	4		
<b>Sum finansinntekter</b>		<b>2 222</b>	<b>486</b>
Annen rentekostnad		285	
Annen finanskostnad		31	47 566
<b>Sum finanskostnader</b>		<b>316</b>	<b>47 566</b>
<b>Netto finans</b>		<b>1 906</b>	<b>-47 080</b>
<b>Ordinært resultat før skattekostnad</b>		<b>-247 746</b>	<b>357 031</b>
Skattekostnad på ordinært resultat	6	-1 608	75 121
<b>Ordinært resultat etter skattekostnad</b>		<b>-246 138</b>	<b>281 910</b>
<b>Årsresultat</b>		<b>-246 138</b>	<b>281 910</b>
<b>Årsresultat etter minoritetsinteresser</b>		<b>-246 138</b>	<b>281 910</b>
<b>Totalresultat</b>		<b>-246 138</b>	<b>281 910</b>
<b>Overføringer og disponeringer</b>			
Avsatt til annen egenkapital			281 910
Overført fra annen egenkapital		-246 138	
<b>Sum overføringer og disponeringer</b>	3	<b>-246 138</b>	<b>281 910</b>



Organisasjonsnr: 925 231 061  
VINCENT INVEST AS

## BALANSE

Beløp i: NOK	Note	2021	2020
--------------	------	------	------

### BALANSE - EIENDELER

#### Anleggsmidler

##### Immaterielle eiendeler

##### Varige driftsmidler

Driftsløsøre, inventar o.

a. utstyr

5

20 207

25 366

Sum varige driftsmidler

20 207

25 366

Sum anleggsmidler

20 207

25 366

##### Omløpsmidler

##### Varer

##### Investeringer

Markedsbaserte aksjer

4

Andre markedsbaserte

finansielle instrumenter

4

205 000

205 000

Sum investeringer

205 000

205 000

##### Bankinnskudd, kontanter og lignende

Bankinnskudd

210 349

1 113 524

Sum bankinnskudd,

kontanter og lignende

210 349

1 113 524

Sum omløpsmidler

415 349

1 318 524

SUM EIENDELER

435 555

1 343 889

### BALANSE - EGENKAPITAL OG GJELD

#### Egenkapital

##### Innskutt egenkapital

Aksjekapital

1

50 000

50 000

Annen innskutt egenkapital

-15 570

-15 570

Sum innskutt egenkapital

34 430

34 430

##### Opptjent egenkapital

Annen egenkapital

35 772

281 910

Sum opptjent egenkapital

35 772

281 910

Sum egenkapital

3

70 202

316 340

##### Gjeld

Langsiktig gjeld

Utsatt skatt

6

1 608



<b>Sum avsetninger for forpliktelser</b>		<b>1 608</b>
<b>Annen langsiktig gjeld</b>		
<b>Sum langsiktig gjeld</b>	<b>0</b>	<b>1 608</b>
<b>Kortsiktig gjeld</b>		
Leverandørgjeld	2 644	
Betalbar skatt		73 513
Skyldig offentlige avgifter	43 039	11 280
Annen kortsiktig gjeld	319 670	941 149
<b>Sum kortsiktig gjeld</b>	<b>365 353</b>	<b>1 025 942</b>
<b>Sum gjeld</b>	<b>365 353</b>	<b>1 027 550</b>
<b>SUM EGENKAPITAL OG GJELD</b>	<b>435 555</b>	<b>1 343 889</b>



Organisasjonsnr: 925 231 061  
VINCENT INVEST AS

NOTEOPPLYSNINGER - SELSKAP - alle poster oppgitt i hele tall

Note

Antall aksjer og aksjeeiere

Note

1

Antall årsverk i regnskapsåret

Virksomheten har hatt følgende antall årsverk:

1.00

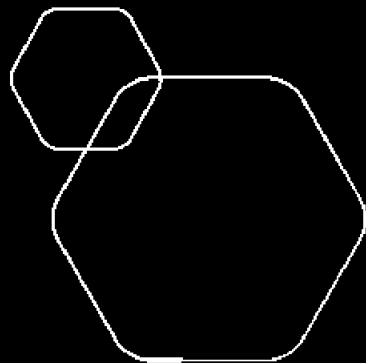
Omløpsmidler                      Startdato      Sluttdato      Endring

Skattemessig fremf.undersk. Startdato      Sluttdato      Endring

Kortsiktig gjeld                      Startdato      Sluttdato      Endring



BankID Signing  
Felix Vincent Stephensen  
2022-05-12



# Årsregnskap 2021 Vincent Invest AS

Resultatregnskap  
Balanse  
Noter til regnskapet



Org.nr.: 925 231 061



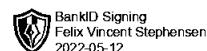
<b>Resultatregnskap</b>			
<b>Vincent Invest AS</b>			
<b>Driftsinntekter og driftskostnader</b>	<b>Note</b>	<b>2021</b>	<b>5.6.2020-31.12.2020</b>
Salgsinntekt		692 383	522 785
Sum driftsinntekter		692 383	522 785
Lønnskostnad	2	817 869	103 004
Avskrivning av driftsmidler	5	5 159	430
Annen driftskostnad		119 007	15 241
Sum driftskostnader		942 035	118 675
Driftsresultat		-249 652	404 111
<b>Finansinntekter og finanskostnader</b>			
Annen renteinntekt		2 222	486
Annen rentekostnad		285	0
Annen finanskostnad		31	47 566
Resultat av finansposter		1 906	-47 080
Ordinært resultat før skattekostnad		-247 746	357 031
Skattekostnad på ordinært resultat	6	-1 608	75 121
Ordinært resultat		-246 138	281 910
<b>Årsresultat</b>		<b>-246 138</b>	<b>281 910</b>
<b>Overføringer</b>			
Avsatt til annen egenkapital		0	281 910
Overført fra annen egenkapital		246 138	0
Sum overføringer	3	-246 138	281 910



<b>Balanse</b>			
<b>Vincent Invest AS</b>			
<b>Eiendeler</b>	<b>Note</b>	<b>2021</b>	<b>5.6.2020-31.12.2020</b>
<b>Anleggsmidler</b>			
<b>Varige driftsmidler</b>			
Driftsløsøre, inventar o.a. utstyr	5	20 207	25 366
Sum varige driftsmidler		20 207	25 366
Sum anleggsmidler		20 207	25 366
<b>Omløpsmidler</b>			
<b>Investeringer</b>			
Andre markedsbaserte finansielle instrumenter	4	205 000	205 000
Sum investeringer		205 000	205 000
Bankinnskudd		210 349	1 113 524
Sum omløpsmidler		415 349	1 318 524
<b>Sum eiendeler</b>		<b>435 555</b>	<b>1 343 889</b>



<b>Balanse</b>			
<b>Vincent Invest AS</b>			
<b>Egenkapital og gjeld</b>	<b>Note</b>	<b>2021</b>	<b>5.6.2020-31.12.2020</b>
<b>Egenkapital</b>			
<b>Innskutt egenkapital</b>			
Aksjekapital	1	50 000	50 000
Annen innskutt egenkapital		-15 570	-15 570
Sum innskutt egenkapital		34 430	34 430
<b>Opptjent egenkapital</b>			
Annen egenkapital		35 772	281 910
Sum opptjent egenkapital		35 772	281 910
Sum egenkapital	3	70 202	316 340
<b>Gjeld</b>			
<b>Avsetning for forpliktelser</b>			
Utsatt skatt	6	0	1 608
Sum avsetning for forpliktelser		0	1 608
<b>Kortsiktig gjeld</b>			
Leverandørgjeld		2 644	0
Betalbar skatt	6	0	73 513
Skyldig offentlige avgifter		43 039	11 280
Annen kortsiktig gjeld		319 670	941 149
Sum kortsiktig gjeld		365 353	1 025 942
Sum gjeld		365 353	1 027 550
<b>Sum egenkapital og gjeld</b>		<b>435 555</b>	<b>1 343 889</b>
12.05.2022 Styret i Vincent Invest AS			
<hr/> Felix Vincent Stephensen styreleder/daglig leder			
<b>Vincent Invest AS</b>		<b>Side 4</b>	



## REGNSKAPSPRINSIPPER

Årsregnskapet er satt opp i samsvar med regnskapsloven og NRS 8 - God regnskapsskikk for små foretak.

### Driftsinntekter

Inntektsføring skjer etter opptjeningsprinsippet.

### Skatt

Skattekostnaden i resultatregnskapet omfatter både periodens betalbare skatt og endring i utsatt skatt. Utsatt skatt er beregnet med 22 % på grunnlag av de midlertidige forskjeller som eksisterer mellom regnskapsmessige og skattemessige verdier, samt ligningsmessig underskudd til fremføring ved utgangen av regnskapsåret. Skatteøkende og skattereduserende midlertidige forskjeller som reverserer eller kan reverseres i samme periode er utlignet og nettoført.

### Klassifisering og vurdering av anleggsmidler

Anleggsmidler omfatter eiendeler bestemt til varig eie og bruk. Anleggsmidler er vurdert til anskaffelseskost. Varige driftsmidler balanseføres og avskrives over driftsmidlets økonomiske levetid. Varige driftsmidler nedskrives til gjenvinnbart beløp ved verdifall som forventes ikke å være forbigående. Gjenvinnbart beløp er det høyeste av netto salgsverdi og verdi i bruk. Verdi i bruk er nåverdi av fremtidige kontantstrømmer knyttet til eiendelen. Nedskrivningen reverseres når grunnlaget for nedskrivningen ikke lenger er til stede.

### Klassifisering og vurdering av omløpsmidler

Omløpsmidler og kortsiktig gjeld omfatter normalt poster som forfaller til betaling innen ett år etter balansedagen, samt poster som knytter seg til varekretsløpet. Omløpsmidler vurderes til laveste verdi av anskaffelseskost og virkelig verdi.

## NOTE 1 AKSJONÆRER

Aksjekapitalen i Vincent Invest AS pr. 31.12 består av:

	Antall	Pålydende	Bokført
Ordinære aksjer	100	500,0	50 000
Sum	100		50 000

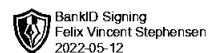
### Eierstruktur

De største aksjonærene i % pr. 31.12 var:

	Ordinære	Eierandel	Stemmeandel
Felix Vincent Stephensen	100	100,0	100,0

Aksjer og opsjoner eiet av medlemmer i styret og daglig leder:

Navn	Verv	Ordinære
Felix Vincent Stephensen	styreleder/daglig leder	100
Totalt antall aksjer		100



## NOTE 2 LØNSKOSTNADER OG YTELSER, GODTGJØRELSER TIL DAGLIG LEDER, STYRET OG KEVISUK

### Lønnskostnader

	2021	2020
Lønninger	716 800	89 600
Arbeidsgiveravgift	101 069	12 634
Andre ytelser	0	770
Sum	817 869	103 004

Selskapet har i 2021 sysselsatt 1 årsverk.

### Pensjonsforpliktelser

Selskapet er ikke pliktig til å ha tjenstepensjonsordning etter lov om obligatorisk tjenstepensjon.

## NOTE 3 EGENKAPITAL

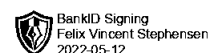
	Aksjekapital	Annen Innskutt egenkapital	Annen egenkapital	Sum egenkapital
Pr. 31.12.2020	50 000	-15 570	281 910	316 340
Årets resultat			-246 138	-246 138
Pr 31.12.2021	50 000	-15 570	35 772	70 202

## NOTE 4 MARKEDSBASERTE VERDIPAPIRER

	Anskaffelses kost	Balansført verdi
<b>Omløpsmidler</b>		
Alfred Berg Indeks Classic	39 500	39 500
Delphi Global	35 000	35 000
KLP Aksje Norden Indeks	42 500	42 500
KLP Fremoksende Markeder Indeks 2	41 000	41 000
Storebrand Global Indeks	47 000	47 000
Sum	205 000	205 000

## NOTE 5 ANLEGGSMIDLER

	Driftsløsøre, inventar ol.	Sum
Anskaffelseskost pr. 01.01.21	25 796	25 796
= Anskaffelseskost 31.12.21	25 796	25 796
Akkumulerte avskrivninger 31.12.21	5 589	5 589
= Bokført verdi 31.12.21	20 207	20 207
Årets ordinære avskrivninger	5 159	5 159
Økonomisk levetid	5 år	



## NOTE 6 SKATT

<b>Årets skattekostnad</b>	<b>2021</b>	<b>2020</b>
Resultatført skatt på ordinært resultat:		
Betalbar skatt	0	73 513
Endring i utsatt skatt	-1 608	1 608
Skattekostnad ordinært resultat	-1 608	75 121
Skattepliktig inntekt:		
Ordinært resultat før skatt	-247 746	357 031
Permanente forskjeller	0	-15 570
Endring i midlertidige forskjeller	-258	-7 309
Skattepliktig inntekt	-248 004	334 152
Betalbar skatt i balansen:		
Betalbar skatt på årets resultat	0	73 513
Sum betalbar skatt i balansen	0	73 513

Skatteeffekten av midlertidige forskjeller og underskudd til fremføring som har gitt opphav til utsatt skatt og utsatte skattefordeler, spesifisert på typer av midlertidige forskjeller

	<b>2021</b>	<b>2020</b>	<b>Endring</b>
Varige driftsmidler	7 567	7 309	-258
Sum	7 567	7 309	-258
Akkumulert fremførbart underskudd	-248 004	0	248 004
Inngår ikke i beregningen av utsatt skatt	240 437	0	-240 437
Grunnlag for utsatt skattefordel / skatt	0	7 309	7 309
Utsatt skattefordel / skatt (22 %)	-52 896	1 608	54 504

I henhold til God regnskapsskikk for små foretak balanseføres ikke utsatt skattefordel.