



ÅRSREGNSKAPET FOR REGNSKAPSÅRET 2024 - GENERELL INFORMASJON

Enheten

Organisasjonsnummer: 951 291 579
Organisasjonsform: Aksjeselskap
Foretaksnavn: HURTIGRUTEN SVALBARD AS
Forretningsadresse: Polarsenteret
9170 LONGYEARBYEN

Regnskapsår

Årsregnskapets periode: 01.01.2024 - 31.12.2024

Konsern

Morselskap i konsern: Nei

Regnskapsregler

Regler for små foretak benyttet: Nei
Benyttet ved utarbeidelsen av årsregnskapet til selskapet: Regnskapslovens alminnelige regler

Årsregnskapet fastsatt av kompetent organ

Bekreftet av representant for selskapet: Aksel Snarby
Dato for fastsettelse av årsregnskapet: 23.04.2025

Grunnlag for avgivelse

År 2024: Årsregnskapet er elektronisk innlevert
År 2023: Tall er hentet fra elektronisk innlevert årsregnskap fra 2024

Det er ikke krav til at årsregnskapet m.v. som sendes til Regnskapsregisteret er undertegnet. Kontrollen på at dette er utført ligger hos revisor/enhetens øverste organ. Sikkerheten ivaretas ved at innsender har rolle/rettighet for innsending av årsregnskapet via Altinn, og ved at det bekreftes at årsregnskapet er fastsatt av kompetent organ.

Brønnøysundregistrene, 22.06.2025



Resultatregnskap

Beløp i: NOK	Note	2024	2023
RESULTATREGNSKAP			
Inntekter			
Salgsinntekt	1	439 162 656	380 678 632
Annen driftsinntekt	2	5 241 035	6 365 466
Sum inntekter		444 403 691	387 044 098
Kostnader			
Varekostnad		102 326 107	90 594 929
Lønnskostnad	3	127 386 761	116 478 361
Avskrivning på varige driftsmidler og immaterielle eiendeler	4	14 953 172	11 596 637
Annen driftskostnad	3	176 902 105	156 787 647
Sum kostnader		421 568 145	375 457 574
Driftsresultat		22 835 546	11 586 524
Finansinntekter og finanskostnader			
Inntekt på investering i datterselskap og tilknyttet selskap		2 800 000	2 000 000
Annen renteinntekt		3 852 261	2 505 527
Annen finansinntekt		107 879	227 955
Sum finansinntekter		6 760 140	4 733 482
Annen rentekostnad		208 144	268 709
Annen finanskostnad		267 471	263 486
Sum finanskostnader		475 615	532 195
Netto finans		6 284 525	4 201 287
Resultat før skattekostnad		29 120 071	15 787 811
Skattekostnad	5	4 314 132	2 288 561
Årsresultat		24 805 939	13 499 250
Overføringer og disponeringer			
Annen egenkapital	6	24 805 939	13 499 250
Sum overføringer og disponeringer		24 805 939	13 499 250



Balanse

Beløp i: NOK	Note	2024	2023
BALANSE - EIENDELER			
Anleggsmidler			
Immaterielle eiendeler			
Utsatt skattefordel	5	1 532 531	850 878
Goodwill	4	4 997 464	2 775 000
Sum immaterielle eiendeler		6 529 995	3 625 878
Varige driftsmidler			
Tomter, bygninger og annen fast eiendom	4	4 807 023	5 246 670
Driftsløsøre, inventar, verktøy, kontormaskiner, ol.	4	39 994 785	48 207 775
Sum varige driftsmidler		44 801 808	53 454 445
Finansielle anleggsmidler			
Investeringer i tilknyttet selskap	7	50 000	50 000
Investeringer i aksjer og andeler	8	1 000	1 000
Sum finansielle anleggsmidler		51 000	51 000
Sum anleggsmidler		51 382 803	57 131 323
Omløpsmidler			
Varer			
Varer	9	46 587 551	44 104 745
Sum varer		46 587 551	44 104 745
Fordringer			
Kundefordringer	10	17 489 759	10 623 813
Andre kortsiktige fordringer		7 896 051	4 577 218
Konsernfordringer	10	119 689 130	84 050 011
Sum fordringer		145 074 940	99 251 042
Investeringer			
Sum investeringer		0	0
Bankinnskudd, kontanter og lignende			
Bankinnskudd, kontanter og lignende	11	4 015 249	3 831 719
Sum bankinnskudd, kontanter og lignende		4 015 249	3 831 719



Balanse

Beløp i: NOK	Note	2024	2023
Sum omløpsmidler		195 677 740	147 187 506
SUM EIENDELER		247 060 543	204 318 829
BALANSE - EGENKAPITAL OG GJELD			
Egenkapital			
Innskutt egenkapital			
Aksjekapital	6, 12	5 043 134	5 043 134
Overkurs	6	7 985 090	7 985 090
Sum innskutt egenkapital		13 028 224	13 028 224
Opptjent egenkapital			
Annen egenkapital	6	159 170 773	134 364 834
Sum opptjent egenkapital		159 170 773	134 364 834
Sum egenkapital		172 198 997	147 393 058
Gjeld			
Langsiktig gjeld			
Sum avsetninger for forpliktelser		0	0
Annen langsiktig gjeld			
Øvrig langsiktig gjeld		89 609	748 851
Sum annen langsiktig gjeld		89 609	748 851
Sum langsiktig gjeld		89 609	748 851
Kortsiktig gjeld			
Leverandørgjeld	10	10 477 485	11 454 814
Betalbar skatt	5	4 995 785	600 169
Skyldige offentlige avgifter		4 170 364	3 691 803
Annen kortsiktig gjeld		55 128 302	40 430 136
Sum kortsiktig gjeld		74 771 936	56 176 922
Sum gjeld		74 861 545	56 925 773



Balanse

Beløp i: NOK	Note	2024	2023
SUM EGENKAPITAL OG GJELD		247 060 542	204 318 831



Brønnøysundregistrene

ÅRSREGNSKAP FOR REGNSKAPSÅRET 2024 - GENERELL INFORMASJON

Journalnummer: 2025 545417

Enheten

Organisasjonsnummer: 951 291 579
Organisasjonsform: Aksjeselskap
Foretaksnavn: HURTIGRUTEN SVALBARD AS
Forretningsadresse: Polarsenteret
9170 LONGYEARBYEN

Regnskapsår

Årsregnskapets periode: 01.01.2024 - 31.12.2024

Konsern

Morselskap i konsern: Nei

Regnskapsregler

Regler for små foretak benyttet: Nei
Benyttet ved utarbeidelsen av
årsregnskapet til selskapet: Regnskapslovens alminnelige regler

Årsregnskapet fastsatt av kompetent organ

Bekreftet av representant for selskapet: Aksel Snarby
Dato for fastsettelse av årsregnskapet: 23.04.2025

Revisjon

Ekstern autorisert regnskapsfører har i løpet av regnskapsåret bistått ved den løpende regnskapsføringen eller utført andre tjenester for selskapet enn å utarbeide årsregnskapet: Ja

Grunnlag for avgivelse

År 2024: Årsregnskap er elektronisk innlevert.
År 2023: Tall er hentet fra elektronisk innlevert årsregnskap fra 2024.

Det er ikke krav til at årsregnskapet m.v. som sendes til Regnskapsregisteret er undertegnet. Kontrollen på at dette er utført ligger hos revisor/enhetens øverste organ. Sikkerheten ivaretas ved at innsender har rolle/rettighet for innsending av årsregnskapet via Altinn, og ved at det bekreftes at årsregnskapet er fastsatt av kompetent organ.

Brønnøysundregistrene, 21.06.2025



Organisasjonsnr: 951 291 579
HURTIGRUTEN SVALBARD AS

RESULTATREGNSKAP

Beløp i: NOK	Note	2024	2023
RESULTATREGNSKAP			
Inntekter			
Salgsinntekt	1	439 162 656	380 678 632
Annen driftsinntekt	2	5 241 035	6 365 466
Sum inntekter		444 403 691	387 044 098
Kostnader			
Varekostnad		102 326 107	90 594 929
Lønnskostnad	3	127 386 761	116 478 361
Avskrivning på varige driftsmidler og immaterielle eiendeler	4	14 953 172	11 596 637
Annen driftskostnad	3	176 902 105	156 787 647
Sum kostnader		421 568 145	375 457 574
Driftsresultat		22 835 546	11 586 524
Finansinntekter og finanskostnader			
Inntekt på investering i datterselskap og tilknyttet selskap			
		2 800 000	2 000 000
Annen renteinntekt		3 852 261	2 505 527
Annen finansinntekt		107 879	227 955
Sum finansinntekter		6 760 140	4 733 482
Annen rentekostnad		208 144	268 709
Annen finanskostnad		267 471	263 486
Sum finanskostnader		475 615	532 195
Netto finans		6 284 525	4 201 287
Resultat før skattekostnad		29 120 071	15 787 811
Skattekostnad	5	4 314 132	2 288 561
Årsresultat		24 805 939	13 499 250
Overføringer og disponeringer			
Annen egenkapital	6	24 805 939	13 499 250
Sum overføringer og disponeringer		24 805 939	13 499 250



Organisasjonsnr: 951 291 579
HURTIGRUTEN SVALBARD AS

BALANSE

Beløp i: NOK	Note	2024	2023
BALANSE - EIENDELER			
Anleggsmidler			
Immaterielle eiendeler			
Utsatt skattefordel	5	1 532 531	850 878
Goodwill	4	4 997 464	2 775 000
Sum immaterielle eiendeler		6 529 995	3 625 878
Varige driftsmidler			
Tomter, bygninger og annen fast eiendom	4	4 807 023	5 246 670
Driftsløsøre, inventar, verktøy, kontormaskiner, ol.	4	39 994 785	48 207 775
Sum varige driftsmidler		44 801 808	53 454 445
Finansielle anleggsmidler			
Investeringer i tilknyttet selskap	7	50 000	50 000
Investeringer i aksjer og andeler	8	1 000	1 000
Sum finansielle anleggsmidler		51 000	51 000
Sum anleggsmidler		51 382 803	57 131 323
Omløpsmidler			
Varer			
Varer	9	46 587 551	44 104 745
Sum varer		46 587 551	44 104 745
Fordringer			
Kundefordringer	10	17 489 759	10 623 813
Andre kortsiktige fordringer		7 896 051	4 577 218
Konsernfordringer	10	119 689 130	84 050 011
Sum fordringer		145 074 940	99 251 042
Investeringer		0	0
Bankinnskudd, kontanter og lignende			
Bankinnskudd, kontanter og lignende	11	4 015 249	3 831 719
Sum bankinnskudd, kontanter og lignende		4 015 249	3 831 719
Sum omløpsmidler		195 677 740	147 187 506



SUM EIENDELER		247 060 543	204 318 829
BALANSE - EGENKAPITAL OG GJELD			
Egenkapital			
Innskutt egenkapital			
Aksjekapital	6, 12	5 043 134	5 043 134
Overkurs	6	7 985 090	7 985 090
Sum innskutt egenkapital		13 028 224	13 028 224
Opptjent egenkapital			
Annen egenkapital	6	159 170 773	134 364 834
Sum opptjent egenkapital		159 170 773	134 364 834
Sum egenkapital		172 198 997	147 393 058
Gjeld			
Langsiktig gjeld			
Sum avsetninger for forpliktelses		0	0
Annen langsiktig gjeld			
Øvrig langsiktig gjeld		89 609	748 851
Sum annen langsiktig gjeld		89 609	748 851
Sum langsiktig gjeld		89 609	748 851
Kortsiktig gjeld			
Leverandørgjeld	10	10 477 485	11 454 814
Betalbar skatt	5	4 995 785	600 169
Skyldige offentlige avgifter		4 170 364	3 691 803
Annen kortsiktig gjeld		55 128 302	40 430 136
Sum kortsiktig gjeld		74 771 936	56 176 922
Sum gjeld		74 861 545	56 925 773
SUM EGENKAPITAL OG GJELD		247 060 542	204 318 831



Organisasjonsnr: 951 291 579
HURTIGRUTEN SVALBARD AS

NOTEOPPLYSNINGER - SELSKAP - alle poster oppgitt i hele tall

Note

Antall årsverk i regnskapsåret
202.00

<u>Sum</u>	<u>Beløp</u>
<u>Balanseført verdi 31.12.</u>	<u>Varige driftsmidler Immaterielle eiend.</u>

Konsernregnskap

Morselskapet sitt navn

Forretningskontor for morselskapet

Begrunnelse for at datterselskap er utelatt fra konsolideringen

<u>Samlet beløp - tilknyttet selskap</u>	<u>Årets</u>	<u>Fjorårets</u>
--	--------------	------------------

<u>Samlet beløp - foretak i samme konsern</u>	<u>Årets</u>	<u>Fjorårets</u>
---	--------------	------------------

<u>Samlet beløp - foretak i samme konsern</u>	<u>Årets</u>	<u>Fjorårets</u>
---	--------------	------------------

<u>Samlet beløp - felles kontrollert virksomhet</u>	<u>Årets</u>	<u>Fjorårets</u>
---	--------------	------------------

<u>Pantstillelse</u>	<u>Beløp</u>
----------------------	--------------

<u>Beholdning av egne aksjer</u>	<u>Antall</u>	<u>Pålydende</u>	<u>Andel av aksjek.</u>
----------------------------------	---------------	------------------	-------------------------



Årsregnskap for
HURTIGRUTEN SVALBARD AS

951291579

Regnskapsår
01.01.2024 - 31.12.2024



HURTIGRUTEN SVALBARD AS
951 291 579

Resultatregnskap

	Note	2024	2023
Driftsinntekter			
Salgsinntekt	1	439 162 656	380 678 632
Annen driftsinntekt	2	5 241 035	6 365 466
Sum driftsinntekter		444 403 691	387 044 098
Driftskostnader			
Varekostnad		102 326 107	90 594 929
Lønnskostnad	3	127 386 761	116 478 361
Avskrivning på varige driftsmidler og immaterielle eiendeler	4	14 953 172	11 596 637
Annen driftskostnad	3	176 902 105	156 787 647
Sum driftskostnader		421 568 146	375 457 575
Driftsresultat		22 835 546	11 586 524
Finansinntekter			
Inntekt på investering i datterselskap og tilknyttet selskap		2 800 000	2 000 000
Annen renteinntekt		3 852 261	2 505 527
Annen finansinntekt		107 879	227 955
Sum finansinntekter		6 760 140	4 733 482
Finanskostnader			
Annen rentekostnad		208 144	268 709
Annen finanskostnad		267 471	263 486
Sum finanskostnader		475 615	532 195
Netto finans		6 284 525	4 201 287
Resultat før skattekostnad		29 120 070	15 787 811
Skattekostnad	5	4 314 132	2 288 561
Årsresultat		24 805 939	13 499 250
Overføringer			
Annen egenkapital	6	24 805 939	13 499 250
Sum overføringer		24 805 939	13 499 250



HURTIGRUTEN SVALBARD AS
951 291 579

Balanse

	Note	31.12.2024	31.12.2023
EIENDELER			
Anleggsmidler			
Immaterielle eiendeler			
Utsatt skattefordel	5	1 532 531	850 878
Goodwill	4	4 997 464	2 775 000
Sum immaterielle eiendeler		6 529 995	3 625 878
Varige driftsmidler			
Tomter, bygninger og annen fast eiendom	4	4 807 023	5 246 670
Driftsløsøre, inventar, verktøy, kontormaskiner, ol.	4	39 994 785	48 207 775
Sum varige driftsmidler		44 801 808	53 454 446
Finansielle anleggsmidler			
Investeringer i tilknyttet selskap	7	50 000	50 000
Investeringer i aksjer og andeler	8	1 000	1 000
Sum finansielle anleggsmidler		51 000	51 000
Sum anleggsmidler		51 382 803	57 131 323
Omløpsmidler			
Varer			
Varer	9	46 587 551	44 104 745
Sum varer		46 587 551	44 104 745
Fordringer			
Kundefordringer	10	17 489 759	10 623 813
Kortsiktige konsernfordringer	10	119 689 130	84 050 011
Andre kortsiktige fordringer		7 896 051	4 577 218
Sum fordringer		145 074 940	99 251 042
Bankinnskudd, kontanter og lignende			
Bankinnskudd, kontanter og lignende	11	4 015 249	3 831 719
Sum bankinnskudd, kontanter og lignende		4 015 249	3 831 719
Sum omløpsmidler		195 677 740	147 187 507
SUM EIENDELER		247 060 543	204 318 830



HURTIGRUTEN SVALBARD AS
951 291 579

Balanse

	Note	31.12.2024	31.12.2023
EGENKAPITAL OG GJELD			
Egenkapital			
Innskutt egenkapital			
Aksjekapital	6, 12	5 043 134	5 043 134
Overkurs	6	7 985 090	7 985 090
Sum innskutt egenkapital		13 028 224	13 028 224
Opptjent egenkapital			
Annen egenkapital	6	159 170 773	134 364 834
Sum opptjent egenkapital		159 170 773	134 364 834
Sum egenkapital		172 198 997	147 393 058
Gjeld			
Annen langsiktig gjeld			
Øvrig langsiktig gjeld		89 609	748 851
Sum annen langsiktig gjeld		89 609	748 851
Kortsiktig gjeld			
Leverandørgjeld	10	10 477 485	11 454 814
Betalbar skatt	5	4 995 785	600 169
Skyldige offentlige avgifter		4 170 364	3 691 803
Annen kortsiktig gjeld		55 128 302	40 430 136
Sum kortsiktig gjeld		74 771 937	56 176 922
Sum gjeld		74 861 546	56 925 773
SUM EGENKAPITAL OG GJELD		247 060 543	204 318 830

Svalbard, 23.04.25

Hedda Feiin
styrets leder

Anne Ragnhild Hersleth
Sanderud
styremedlem

Kristoffer Høgset Halvarp
styremedlem

Per Hermod Rasmussen
styremedlem

Ingeborg Flønes
daglig leder



Årsberetning 2024

Virksomhetens art

Hurtigruten Svalbard AS er Svalbards eldste og største reiselivsbedrift og turoperatør, med forretningskontor i Longyearbyen. Selskapet arrangerer totalopplevelser for individuelle reisende og grupper innen både fritids- og forretningsmarkedet, inkludert overnatting, bespisning og opplevelser.

Hurtigruten Svalbard AS drifter overnattingsenhetene Radisson Blu Polar Hotel Spitsbergen, Funken Lodge og Coal Miners' Cabins. Selskapet driver også sportsbutikken Longyear78 og IGP, som er en handelsbedrift og verksted for snøscootere, båter og tilhørende utstyr. Fra og med mai 2022 har selskapet drevet det historiske bygget Huset, som blant annet inneholder en gourmetrestaurant, vinkjeller, bistro og ulike møtelokaler. Fra mai 2023 har selskapet drifet MS Nordstjernen, som opererer i perioden mai-september. I juni 2023 kjøpte Hurtigruten Svalbard bakerivirksomheten fra Bakehuset Nord-Norge. Fra og med januar 2024 ble også Svalbard Catering en del av Hurtigruten Svalbard, med mål om å kunne tilby catering til større grupper i egne lokaler i tillegg til cateringvirksomhet lokalt.

Selskapet eies 100 % av Hurtigruten Destinations AS, som igjen eies 100 % av Hurtigruten Group AS.

Arbeidsmiljø

Hurtigruten Svalbard AS ønsker et inkluderende arbeidsmiljø på tvers av alle funksjoner og nivåer i organisasjonen. Selskapet gjennomførte høsten 2024 en arbeidsmiljøundersøkelse, som fikk en svarprosent på 81 % mot 54 % året før. Arbeidsmiljøundersøkelsen viser gjennomgående svært gode resultater, og årets resultat ble en eNPS (Employee Net Promoter Score) på 31. eNPS er en enkel, men effektiv metode for å måle ansattes tilfredshet og engasjement. Den beregnes ved å spørre ansatte hvor sannsynlig det er at de vil anbefale sin arbeidsplass til venner eller familie. Svarene deles inn i tre kategorier: promotører (score 9-10), passive (score 7-8) og detraktorer (score 0-6). En eNPS-score på 31 anses som meget god. Resultatet viser at det er flere promotører enn detraktorer, noe som tyder på at de fleste ansatte er fornøyde med arbeidsplassen sin. Arbeidsmiljøet betraktes som godt. Arbeidsmiljøundersøkelsen følges opp med forbedringstiltak der det er nødvendig.

Selskapet hadde 202 årsverk i 2024.

Hurtigruten Svalbard AS hadde gjennomsnittlig 38 forskjellige nasjonaliteter blant sine ansatte i løpet av 2024. Gjennomsnittsalderen i selskapet var 37 år, noe høyere enn tidligere år. Gjennomsnittlig ansiennitet i selskapet er 4 år. Sykefraværet i 2024 var totalt 4,9 % av arbeidsmengden, fordelt på henholdsvis 3 % langtidsfravær og 1,9 % korttidsfravær. Det har ikke forekommet eller blitt rapportert alvorlige arbeidsuhell eller ulykker i løpet av året, som har resultert i store materielle skader eller personskader.

Hurtigruten Svalbard AS | Org. nr. 951 291 579 | P.O. Box 548, N-9171 Longyearbyen
Tlf.: +47 79 02 61 00 | E-post: info@hurtigrutensvalbard.com



Likestillingsredegjørelse etter aktivitets- og rapporteringsplikten 2024

Hurtigruten Svalbard AS ønsker et inkluderende arbeidsmiljø på tvers av alle funksjoner og nivåer i organisasjonen. Vi jobber for likestilling uavhengig av kjønn, etnisitet, religion, livssyn, seksuell orientering, kjønnsidentitet, funksjonsnedsettelse, graviditet, fødsels- eller omsorgspermisjon eller omsorgsoppgaver. Virksomhetens plassering på Svalbard begrenser deler av dette arbeidet. Det stilles ikke krav om universell utforming av bygg og anlegg i Longyearbyen. Regjeringen vil styrke det norske familiesamfunnet på Svalbard, noe som fremgår tydelig av Svalbardmeldingen (Meld. St. 26 (2023–2024)). Dette medfører at fokuset på mangfold og inkludering får en annen form enn hos virksomheter på fastlandet. Med 37 nasjonaliteter representert er det et stort mangfold i forhold til dette. Som i reiselivsnæringen generelt, er det flere kvinner enn menn totalt i virksomheten.

Reiselivsnæringen på Svalbard er sesongbasert, men Hurtigruten Svalbard AS har likevel valgt å legge større vekt på faste arbeidskontrakter. Dette fører til at flere ansatte har reduserte stillinger i lavsesong for å sikre trygghet for våre ansatte og stabil arbeidskraft.


Gjennomsnittsalder	37 år
Median alder	36 år
Antall hoder	229
Gjennomsnittlig ansiennitet	4 år
Kvinner	56%
Menn	44%
Andel kvinner i styret	50%
Andel kvinner i toppledelsen	50%
Andel kvinnelige ledere	48%

Gjennomsnitt årslønn per kjønn og per Heltid/Deltid

DynamicGruppering	Kjønn	Årslønn (Gjennomsnitt)
Heltid	Mann	540,205.03
Heltid	Kvinne	526,382.2
Deltid	Mann	409,883.18
Deltid	Kvinne	406,616.28



Kjønnsbalanse per Heltid/Deltid




Deltidsansatte	Mann	Kvinne
Antall	29	58
Prosent	33,33%	66,67%

Gjennomsnitt årslønn og differanse per kjønn

Mann		Kvinne		Diff. [kr]	Diff. [%]
Antall	Snitt årslønn	Antall	Snitt årslønn		
120	509 541,06	153	481 965,70	-27 575,36	-5,41%

Gjennomsnitt årslønn per Kjønn





Diskriminering og barrierer for likestilling i forbindelse med forfremmelser og i lønnsutvikling

Hotell og restaurant er omfattet av tariffavtale (Riksavtalen) og de fleste ansatte får dermed en lønnsregulering som følger av sentrale lønnsforhandlinger i tariffområdet. Analyse av forskjellene viser at det er ansiennitet i bransje eller selskap som gjør at menn tjener noe mer enn kvinner.

Det har tidligere vært rom for at ledere har kunnet gi personlige tillegg utover det som er den avtalte rammen. Fra og med 2024 er dette justert slik at det er en felles prosess i forhold til årlig lønnsjustering.

Lønnsforskjell mellom kvinner og menn – sikre at det ikke er diskriminerende elementer i lønnspolitikken vår
Nivået for lønn til den enkelte ansatte i Hurtigruten Svalbard AS settes i stor grad i forbindelse med ansettelsen. Ofte vil lønn som kandidaten har i sin eksisterende stilling være utgangspunktet for lønnstilbudet den enkelte får. Samtidig vektlegges også lønnsnivået til kolleger som har lignende arbeidsoppgaver innen det aktuelle området i Hurtigruten Svalbard AS.

Det gjøres i dag ingen vurdering av om den lønnen kandidaten har hos eksisterende arbeidsgiver er satt på kjønnsdiskriminerende grunnlag, og det kan være en risiko for at utgangspunktet for lønnstilbudet fra Hurtigruten Svalbard AS «arver» et diskriminerende lønnsnivå fra tidligere arbeidsgivere. Det antas imidlertid at den kontrollen som ligger i sjekk mot kolleger som det er naturlig å sammenligne med i Hurtigruten Svalbard AS og kunnskap om nivået på tilsvarende stillinger i andre foretak, er med på å minske risikoen for slik diskriminering.

Tiltak som skal sikre at ansatte som tar permisjon i forbindelse med fødsel eller omsorgsoppgaver ikke faller tilbake lønnsmessig

Hurtigruten Svalbard AS har personalrettigheter som går utover det som er lovbestemte krav ved graviditet, fødsel og adopsjon. Det gis videre inntil 10 dager i løpet av et kalenderår til korte velferdspermisjoner som omsorgsoppgaver knyttet til nær familie.

Mulige risikoer for diskriminering og barrierer for likestilling

Risikoer for at stillingsutlysninger underforstått appellerer mer til ett kjønn. Enkelte avdelinger i Hurtigruten Svalbard AS har vært overrepresentert av enten kvinner eller menn. Det har vært en positiv utvikling de senere årene i alle disse avdelingene/seksjonene, ved at det nå er bedre utjevning mellom kjønnene. Det kan likevel tenkes at det ubevisst benyttes ord eller uttrykk i utlysningstekster, som appellerer til ett kjønn, og at man ved dette risikerer en mindre kjønnsbalansert søkermasse enn det som er ønskelig, siden målsetningen er å få gode søkere uavhengig av kjønn.

Bidrar ansettelsesprosessen til å sikre tilstrekkelig bredde og mangfold?

Det antas å være en risiko for at ledere som rekrutterer ser etter kvaliteter og egenskaper som er kjent og utprøvd. Dette kan medføre at vi rekrutterer personer som ligner oss selv og flinke kolleger, og vi risikerer å gå glipp av kolleger med nye tanker og metoder som gir sunne utfordringer i måten vi gjør ting på og som kan føre til ny utvikling i organisasjonen.

Nytt for 2024 er at ved rekruttering av nøkkelpersonell utføres personlighetsanalyser. Det vil også være mer fokus på å rekruttere norske statsborgere i tråd med de politiske signalene i Svalbardmeldingen.

Den største risikoen for å ikke rekruttere flere ansatte med familier er at tilgangen på boliger i Longyearbyen er meget begrenset. De fleste leilighetene som Hurtigruten Svalbard har tilgjengelig er enten ett eller toroms. Leieprisene for familieboliger er også betydelig høyere og gjør det derfor krevende for familier med vanlige lønninger.

Fast rutine med medarbeidersamtaler

Det gjennomføres minimum en årlig medarbeidersamtale med alle ansatte, der forventninger og måloppnåelse avklares mellom den ansatte og lederen. Emner som rutinemessig skal gjennomgås og som også er grunnlaget for lønnsvurderinger er:

- Arbeidsoppgaver og måloppnåelse
- Samarbeid og Initiative

Hurtigruten Svalbard AS | Org. nr. 951 291 579 | P.O. Box 548, N-9171 Longyearbyen
Tlf.: +47 79 02 61 00 | E-post: info@hurtigrutensvalbard.com



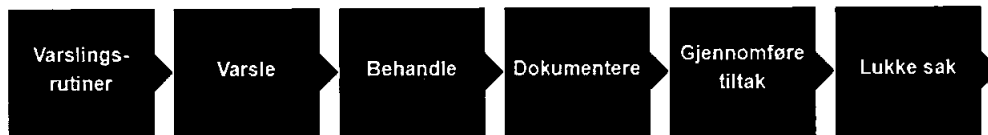
- Kompetanseutvikling
- Omstillingsevne- og vilje

Muligheten til å gi alle ansatte like muligheter til karriereutvikling

Hurtigruten Svalbard AS jobber for at det skal være muligheter for karriereutvikling i organisasjonen så vi kan ta vare på talenter og utvikle dem videre internt. For å oppnå et reelt internt karrieremarked som er tilgjengelig for alle, finnes det klare rutiner for at alle nye stillinger utlyses internt.

Tilrettelegging for intern og ekstern varsling

Alle ansatte anmodes i Ledelsessystemet om å varsle internt dersom det observeres mobbing/trakassering, uønsket seksuell oppmerksomhet, trusler eller truende adferd. Det er også lagt til rette for at slik varsling kan gjøres anonymt til vår eksterne varslingsinstans, som er Bedriftshelsetjenesten i Longyearbyen og/eller Hurtigruten sentralt. De etiske retningslinjene har også varslingsregler, og oppstiller en plikt for alle arbeidstakere å varsle ved fare for liv eller helse, trakassering og diskriminering. Det er utarbeidet beredskapsplaner i ledelsessystemet for det tilfelle at det skulle oppstå tilfeller av vold eller trakassering i virksomheten.



Risikokartlegging med tiltak

Hurtigruten Svalbard AS har i Ledelsessystemet risikovurdert det som inngår under likestilling, diskriminering, vold og trakassering. Det er også utarbeidet mulige nye og eksisterende tiltak.

Et viktig tiltak som er gjennomført med tanke på at alle ansatte skal oppleve seg som likeverdige er at engelsk er endret til arbeidsspråk. Det planlegges for frivillig norsk opplæring i 2025.

Ytre miljø

Hurtigruten Svalbard AS er en av bærebjelkene i lokalsamfunnet i Longyearbyen. Vi tar denne rollen alvorlig. Vår virksomhet drives i sårbare omgivelser og vi gjør vårt ytterste for å begrense miljøbelastningen som turismen medfører. Våre kompetente guider er med på å sette fokus på klimaendringer i Arktis, og slik utdanner våre gjester til ambassadører for et rent og bærekraftig Svalbard.

Hurtigruten Svalbard har fokus på å redusere vårt miljøutslipp. Virksomheten var først ute på Svalbard med å tilby våre gjester elektriske snøscooter turer. De elektriske snøscooterne lades gjennom sol- og vindenergi. I tillegg tilbyr vi turer med elsykler og båtturer med Bard og Kvitbjørn som er hybrid båter. Alle nye biler som kjøpes inn er el-biler og rett før jul mottok vi varebil som kun går på el. På vårt ekspedisjonscruise med MC Nordstjernen ryddet vi i 2024 sesongen ca. 190 kg med søppel på strendene i områdene rundt Spitsbergen.

Høsten 2023 ble det bygd hele 650 solcellepanel på taket til Radisson Blu Polarhotellet [og Polarsenteret. I 2024 produserte vi totalt 134 400kWh på våre anlegg med solceller. Dette er en stor økning fra 2023, og 7% av vårt totale strømforbruk kom fra solceller i 2024. Vi ser også positive trender på de andre forbrukstallene for fjernvarme, vann og avfall. Alt har blitt redusert i forhold til 2023 målt mot antall gjestenetter. Vårt CO2 utslipp på Scope 1&2 ble redusert fra 4244tonn i 2023 til 3130tonn i 2024. Vi hadde også årlig besøk fra LRQA for årlig revisjon på ISO9001&14001. Resultatet av revisjonen i juni endte med kun ett mindre avvik, dette er et godt resultat. I februar 2025 skal vi ha resertifisering av begge standardene, da de utløper i mai (resertifisering hvert tredje år).

På Restaurant Huset benytter vi i vår arktiske smaksmeny kortreiste råvarer fra fisk som fiskes i Isfjorden, rein, rype og sel som fanges på Svalbard og sopp som plukkes i nærområdet.

Vi mener at ingen god mat skal gå til spille. Derfor finner vi stadig nye, kreative måter å gjenbruke overskuddsmat og ingredienser på tvers av våre virksomheter, slik at alt utnyttes på best mulig måte:

Hurtigruten Svalbard AS | Org. nr. 951 291 579 | P.O. Box 548, N-9171 Longyearbyen
Tlf.: +47 79 02 61 00 | E-post: info@hurtigrutensvalbard.com



- Rester av kjøtt fra Huset restaurant blir til kjøttdeig til catering.
- Usolgt mat fra kantina og dagens rett på Barentz Pub blir til personalmåltider på Radisson.
- Restebrød brukes til å lage krutonger og andre kreative formål.
- Mikrogrønt dyrket lokalt på Funken Lodge og Radisson Blu Polar Hotell gir friskt garnityr uten transportutslipp.

Med bakgrunn i den pågående krigen i Ukraina valgte Hurtigruten Svalbard i 2022 i samråd med Svalbard reiselivsråd, valgt å ikke besøke destinasjonene Barentsburg og Pyramiden på våre turer noe som ble opprettholdt i 2023.

Redegjørelse for årsresultatet

Selskapet har i 2024 hatt et overskudd på kr 24 805 939,-

Selskapet har en sunn økonomisk og finansiell stilling, selskapets finansielle risiko anses som liten. Selskapets eksponering mot kredittisiko og likviditetsrisiko anses som lav. Økt trafikk til Svalbard og økt konkurranse medfører at det kontinuerlig vurderes tiltak for å møte og tilpasse seg utviklingen.

Selskapet hadde en positiv netto kontantstrøm for operasjonelle aktiviteter som utgjorde 9 millioner kroner. I 2023 var netto kontantstrømmen 12,9 millioner kroner. Endring for fjoråret er i hovedsak knyttet til større andel kortsiktig gjeld.

Netto kontantstrøm fra investeringsaktiviteter utgjorde negative 8,1 millioner kroner i 2024 sammenlignet med negative 14,7 millioner kroner i 2023. Investeringsaktivitetene i 2024 er forbundet med innkjøp av driftsmidler til daglig drift.

Netto kontantstrøm fra finansieringsaktiviteter utgjorde negative 0,6 millioner kroner i 2024 etter nedbetaling av gjeld, mot kroner 0 i 2023. Selskapet har ingen langsiktig gjeld.

Likviditeten er tilfredsstillende per. 31.12.24

Foretakets utsikter

Svalbard har fortsatt en positiv utvikling som destinasjon, og reiselivet er en viktig drivkraft for både bolyst og arbeidsplasser i Longyearbyen. Prognosene for 2025 viser en videre styrking av denne trenden samtidig som flere gjester kommer i lavsesong. Bookinger for kommende år har allerede økt betydelig, og vi ser et fortsatt potensiale for vekst ved bedre utnyttelse av kapasiteten gjennom hele året.

Svalbardmeldingen, som ble presentert i 2024, viser at Regjeringen har intensjon om å videreføre Svalbard som reise mål. Samtidig er det flere usikkerhetsmomenter i Svalbardmeldingen og mange utredninger som skal gjennomføres, som kan påvirke reiselivet.

Trenden etter pandemien er flere utenlandske gjester, og vår posisjon som den største aktøren på Svalbard gjør oss godt rustet til å møte den økte etterspørselen. Vi er godt posisjonert til å fortsette vår vekst og bidra til Svalbards videre utvikling som en ledende destinasjon i Arktis.

Vi fortsetter å gjøre løpende vurderinger av virksomheten for å tilpasse oss endringer i markedet, og vi har allerede igangsatt flere nye initiativer for å styrke vår konkurransekraft og effektivisere driften. Dette inkluderer blant annet utvikling av nye produkter og tjenester som møter den voksende etterspørselen etter bærekraftige og autentiske opplevelser.

Sammenfattende ser vi optimistisk på utsiktene for 2025, med sterke booking-trender og et marked i vekst.

Finansiell risiko

Valutarisiko

Selskapet foretar det aller meste av sitt kjøp og salg i norske kroner. Valutarisikoen betegnes derfor som liten.

Renterisiko

Selskapet har ikke gjeld til kredittinstitusjoner og er derfor ikke eksponert for renterisiko.



Kreditrisiko

Selskapet er eksponert for kreditt- og likviditetsrisiko. Det anses ikke å foreligge vesentlig kredittisiko. Selskapets strategi er å ha tilstrekkelig kontanter eller kredittmuligheter til å finansiere løpende drift og finansiere prosjekter.

Fortsatt drift

Selskapet har hatt god drift i 2024, og endte opp med et positivt resultat på NOK 24.8 millioner etter skatt, og bookingtallene for 2025 ser også lovende ut. Hurtigruten Svalbard er i cashpool med morselskapet og deler bankbeholdning med konsernet, hvor eierne har gjort store innskudd for å sikre videre utvikling og fortsatt drift.

Regnskapet er avlagt under forutsetning om fortsatt drift.

Forsikring for styrets medlemmer og daglig leder

Hurtigruten Svalbard sitt styre og daglig leder har styre- og embetsansvarsforsikring gjennom morselskapet Hurtigruten Group.

Årsresultat og disponering

Styret foreslår følgende disponering av årsresultatet i Hurtigruten Svalbard AS:

Overføringer annen egenkapital	kr 24 805 939
Totalt disponert	kr 24 805 939

Longyearbyen, 23.04.2025
I styret for Hurtigruten Svalbard AS

Hedda Felin

Styrets leder

Per Hermod Rasmussen

Styremedlem

Anne Ragnhild Hersleth

Sanderud

Styremedlem

Kristoffer Høgset Halvarp

Styremedlem

Ingeborg Flønes

Daglig leder



HURTIGRUTEN SVALBARD AS

Kontantstrømoppstilling

Kontantstrømmer fra operasjonelle aktiviteter	Note	2024	2023
Resultat før skattekostnad		29 120 070	15 787 811
Periodens betalte skatt		-600 169	-
Tap/ gevinst ved salg av eiendeler		-406 598	-679 489
Avskrivninger	4	14 953 172	11 596 637
Endring i varelager	9	-2 482 806	-4 964 811
Endring i kundefordringer		-6 865 946	2 349 515
Endring i leverandørgjeld		-977 329	-5 614 165
Endring i andre tidsavgrensingsposter		11 857 894	-5 583 368
Netto kontantstrøm fra operasjonelle aktiviteter		44 598 288	12 892 130
Kontantstrøm fra investeringsaktiviteter			
Innbetalinger ved salg av varige driftsmidler		442 573	1 013 484
Utbetalinger ved kjøp av varige driftsmidler	4	-8 558 973	-20 809 772
Innbetalinger på lånefordring konsern (korts./ langs.)		-	5 148 180
Utbetalinger på lånefordring konsern (korts./ langs.)		-35 639 119	-
Netto kontantstrøm fra investeringsaktiviteter		-43 755 519	-14 648 108
Kontantstrømmer fra finansieringsaktiviteter			
Låneopptak		-	-
Mellomværende konsern		-	-
Innbetaling ved opptak av annen gjeld		-	-
Nedbetaling av lån		-659 239	-
Netto kontantstrømmer fra finansieringsaktiviteter		-659 239	-
Netto kontantstrøm for perioden		183 530	-1 755 978
Konter og kontantekvivalenter ved periodens begynnelse		3 831 719	5 587 699
Konter og kontantekvivalenter ved periodens slutt		4 015 247	3 831 719
Denne består av:			
Bankinnskudd m.v.		4 015 249	3 831 719
Hvorav bundne skattetrekksmidler utgjør	11	3 003 228	2 668 174



HURTIGRUTEN SVALBARD AS

Noter til regnskapet for 2024

Regnskapsprinsipper

Hurtigruten Svalbard AS er et heleid datterselskap av Hurtigruten Destinations AS. Morselskapet har hovedkontor i Oslo. Silk Topco AS er konsernspiss for konsernet. Konsernregnskap kan innhentes fra Brønnøysunds regnskapsregister.

Årsregnskapet er satt opp i samsvar med regnskapslovens bestemmelser og god regnskapsskikk. Regnskapsprinsippene under er lagt til grunn ved utarbeidelsen av årsregnskapet 2024 samt ved utarbeidelsen av sammenligningstallene.

SAMMENDRAG AV REGNSKAPSPRINSIPPENE

Bruk av estimater

Ledelsen har brukt estimater og forutsetninger som har påvirket resultatregnskapet og verdsettelsen av eiendeler og gjeld, samt usikre eiendeler og forpliktelser på balansedagen under utarbeidelsen av årsregnskapet i henhold til god

Omregning av utenlands valuta

Regnskapet presenteres i norske kroner (NOK) som er både den funksjonelle valutaen til morselskapet og presentasjonsvalutaen til konsernet. Transaksjoner i utenlandsk valuta regnes om til til funksjonelle valutaen ved bruk av transaksjonskursen. Det foretas resultatføring av realiserte valutagevinster og -tap som oppstår ved betaling/oppgjør samt

Datterselskap/tilknyttet selskap

Datterselskap og tilknyttede selskaper vurderes etter kostmetoden i selskapsregnskapet. Investeringen er vurdert til anskaffelseskost for aksjene med mindre nedskrivninger har vært nødvendig. Det er foretatt nedskrivning til virkelig verdi når verdifall skyldes årsaker som ikke kan antas å være forbigående og det må anses nødvendig etter anvendt regnskapsskikk. Nedskrivning er reversert når grunnlaget for nedskrivning ikke lenger er til stede.

Utbytte og andre utbetalinger er inntektsført samme år som det er avsatt i datterselskapet. Overstiger utbytte andel av tilbakeholdt resultat etter kjøpet, representerer den overskytende del tilbakebetaling av investert kapital, og utdeling er

Salgsinntekter og andre driftsinntekter

Inntekter ved salg av varer og tjenester vurderes til virkelig verdi, netto etter fradrag for merverdiavgift, rabatter og avslag. Salg resultatføres når inntekten kan måles pålitelig, det er sannsynlig at de økonomiske fordelene knyttet til transaksjonen vil tilflyte selskapet. Andre inntekter består hovedsakelig av inntekter ved utleie av boliger, lokaler og snøscootere, og

Klassifisering og vurdering av balanseposter

Eiendeler bestemt til varig eie eller bruk er klassifisert som anleggsmidler. Eiendeler som er tilknyttet varekretsløpet er klassifisert som omløpsmidler. Fordringer klassifiseres som omløpsmidler hvis de skal tilbakebetales i løpet av ett år etter

Omløpsmidler vurderes til laveste av anskaffelseskost og virkelig verdi. Kortsiktig gjeld balanseføres til nominelt beløp på etableringstidspunktet. Anleggsmidler vurderes til anskaffelseskost, men nedskrives til virkelig verdi ved verdifall som ikke å være forbigående. Anleggsmidler med begrenset økonomisk levetid avskrives over forventet økonomisk levetid. Langsiktig gjeld i norske kroner med unntak av andre avsetninger balanseføres til nominelt beløp på

Fordringer

Kundefordringer og andre fordringer er oppført i balansen til pålydende etter fradrag for avsetning til intruffet tap. Avsetning til tap gjøres på grunnlag av individuelle vurderinger av de enkelte fordringene. I tillegg gjøres det for øvrige

Offentlige tilskudd

Offentlige tilskudd inntektsføres når det er rimelig at tilskuddet vil bli mottatt og at selskapet vil oppfylle vilkårene for

Varebeholdninger

Lager av innkjøpte varer er verdsatt til laveste av anskaffelseskost og virkelig verdi. Anskaffelseskost vurderes etter FIFO-prinsippet. Det foretas nedskrivning for påregnelig ukurans.

Varige driftsmidler

Varige driftsmidler regnskapsføres til anskaffelseskost, med fradrag for avskrivninger. Anskaffelseskost inkluderer kostnader direkte knyttet til anskaffelsen av driftsmidlet. Direkte vedlikehold av driftsmidler kostnadsføres løpende under driftskostnader, mens påkostninger eller forbedringer tillegges driftsmidlets kostpris og avskrives i takt med driftsmidlet.

Virksomhetskjøp/goodwill:



HURTIGRUTEN SVALBARD AS

Goodwill er residualverdien mellom kjøpesum og identifiserbare verdier i oppkjøpt virksomhet. Goodwill vil inneholde betaling for synergier, andre immaterielle eiendeler som ikke kvalifiserer for egen balanseføring og fremtidig merinntjening. Balanseført goodwill kommer bare fra oppkjøpt virksomhet.

Skatter

Skattekostnaden i resultatregnskapet omfatter både periodens betalbare skatt og endring i utsatt skatt. Utsatt skatt er beregnet med 16 % på grunnlag av de midlertidige forskjeller som eksisterer mellom regnskapsmessige og skattemessige verdier, samt eventuelt ligningsmessig underskudd til fremføring ved utgangen av regnskapsåret. Skatteøkende og

Pensjoner

Selskapet har gått over fra en ytelsesbasert pensjonsordning til en innskuddsbasert pensjonsordning for sine ansatte. Årets pensjonskostnad tilsvarer årlig innskudd i ordningen



HURTIGRUTEN SVALBARD AS

Note 1 - Inntekter

Spesifikasjon av salgsinntekter:	2024	2023
Omsetning F&B	99 926 078	77 031 292
Omsetning Losji	126 720 200	110 705 791
Omsetning Aktiviteter	148 547 504	134 124 334
Omsetning Butikk	42 505 767	39 523 537
Øvrig omsetning	21 463 108	19 288 306
Sum salgsinntekt	439 162 656	380 673 259

Note 2 - Annen Driftsinntekt

	2024	2023
Annen driftsinntekt	5 241 035	6 365 466

Annen driftsinntekt knytter seg i hovedsak til utleie av egne boliger, lokale, våpen og snøskutere.

Note 3 - Lønnskostnader, antall ansatte, lån til ansatte og godtgjørelse til revisor

Lønnskostnader	2024	2023
Lønn Norge	791 914	912 111
Lønn Svalbard	114 151 064	102 771 867
Arbeidsgiveravgift	273 705	260 568
Penjonskostnad	7 443 244	6 850 192
Andre ytelser	4 726 835	5 683 624
Sum	127 386 761	116 478 361

Gjennomsnittlig antall årsverk: 202 178

Ytelser til ledende ansatte:	Daglig leder	Styret
Lønn inkl. bonus	1 944 058	-
Annen godtgjørelse	31 719	-

Selskapet er pliktig til å ha tjenestepensjonsordning etter lov om obligatorisk tjenestepensjon. Selskapets pensjonsordninger tilfredsstiller kravene i denne lov.

Godtgjørelse til revisor er kostnadsført og fordelt på følgende:	2024	2023
Lovpålagt revisjon	470 140	352 955
Andre tjenester utenfor revisjon	46 200	100 495
Skatterådgivning	-	21 780
Andre attestasjonstjenester	61 700	44 000
Sum	578 040	519 230



HURTIGRUTEN SVALBARD AS

Note 4 - Anleggsmidler

	Goodwill	Drifts- løsøre	Bygninger	Sum
Balansført verdi 01.01.23	3 675 000	37 361 255	6 314 050	47 350 305
Tilgang i løpet av året	-	20 682 405	127 367	20 809 772
Avgang i løpet av året	-	-82 680	-251 315	-333 995
Anskaffelseskost 31.12.23	3 675 000	57 960 980	6 190 102	67 826 082
Akkumulerte avskr. 31.12.23*	-900 000	-9 753 205	-943 432	-11 596 637
Bokført verdi 31.12.2023	2 775 000	48 207 775	5 246 670	56 229 445
Balansført verdi 01.01.24	2 775 000	48 207 775	5 246 670	56 229 445
Tilgang i løpet av året*	3 486 049	4 543 024	529 900	8 558 973
Avgang i løpet av året	-	-35 975	-	-35 975
Årets avskrivninger	-1 263 586	-12 720 039	-969 547	-14 953 172
Bokført verdi 31.12.24	4 997 463	39 994 785	4 807 023	49 799 271

Per. 31. desember 2024

Anskaffelseskost	7 986 049	138 492 600	13 179 529	159 658 178
akkumulerte avskrivninger 31.des	-2 988 586	-98 497 830	-8 372 506	-109 858 922
akkumulerte nedskrivninger 31.des	-	-	-	-
Bokført verdi 31. desember 2024	4 997 463	39 994 770	4 807 023	49 799 256

Økonomisk levetid 5 år 3 - 12 år 5-50 år

Goodwill knytter seg til kjøpet av driftsselskapet Huset i 2022 og Svalbard Catering og ny WEB i 2024.

* Av tilgangene er kr 179 973 pågående investeringer. For disse er regnskapsmessig og skattemessig verdi lik.

Note 5 - Skatt

	Endring	2024	2023
Driftsmidler	1 348 365	-5 486 789	-4 138 424
Fordringer	2 959 000	-4 024 000	-1 065 000
Varelager	-47 029	-67 531	-114 560
Sum midlertidige forskjeller	4 260 336	-9 578 320	-5 317 984

Utsatt skattefordel (16%) -1 532 531 -850 877

Beregning av årets skattegrunnlag:

	2024	2023
Resultat før skattekostnad	29 120 070	15 787 811
Permanente forskjeller	-2 156 752	-1 484 305
Endring i midlertidige forskjeller	4 260 336	-4 211 948
Årets skattegrunnlag	31 223 654	10 091 558
Bruk av framførbart underskudd		6 340 501
Betalbar skatt på årets resultat	31 223 654	3 751 057

Anvendt skattesats 16 % 16 %

Årets skattekostnad fordeler seg på:

	2024	2023
Betalbar skatt av alminnelig inntekt	4 995 785	600 169
Endring i utsatt skatt/ utsatt skattefordel	-681 654	1 688 392
Sum skattekostnad	4 314 131	2 288 561



HURTIGRUTEN SVALBARD AS

Note 6 - Egenkapital

	Aksjekapital	Overkurs	Annen egenkapital	Sum Egenkapital
Egenkapital 01.01.24	5 043 134	7 985 090	134 364 834	147 393 058
Årsresultat	-	-	24 805 939	24 805 939
Egenkapital 31.12.24	5 043 134	7 985 090	159 170 773	172 198 997

Note 7 - Tilknyttet selskap

Selskap	Eierandel	Stemmeandel	Bokført verdi	Resultat 2024	Egenkapital pr. 31.12.24
Green Dog Svalbard AS	50 %	50 %	50 000	10 150 430	13 309 568

Note 8 - Aksjer og andeler i andre selskaper

	Balanseført verdi
Andel Cruise Norway	1 000
Sum	1 000

Note 9 - Varer

	2024	2023
Varebeholdning vurdert til anskaffelseskost	46 587 551	44 104 745
Sum	46 587 551	39 139 934

Note 10 - Mellomværende med selskap i samme konsern og tilknyttet selskap

Fordringer	2024	2023
Kundefordringer	169 860	5 062 674
Kortsiktig fordringer Hurtigruten Group AS (konsernkontoordning)	119 519 270	78 987 337
Sum	119 689 130	84 050 011

Leverandørgjeld	226 657	172 769
Sum	226 657	172 769

Note 11 - Bankinnskudd

	2024	2023
Bundne skattetrekkmidler utgjør	3 003 228	2 668 174

Hurtigruten Svalbard AS inngår i Hurtigruten konsernets konsernkontoordning. Hurtigruten Group AS er i henhold til avtale konsernkonto innehaver og øvrige konsernselskaper er underkonto innehaver eller deltakere. Bankinnskudd omfattes både innenfor og utenfor konsernkontosystemet. Bundne midler inngår ikke i konsernkontosystemet.



HURTIGRUTEN SVALBARD AS

Note 12 - Aksjekapital

	Antall	Pålydende	Bokført
A - aksjer	17 600	287	5 043 134

Alle aksjene gir samme rett i selskapet.

Oversikt over selskapets aksjeeiere pr. 31.12.24

	Ordinære aksjer	Eierandel	Stemmeandel
Hurtigruten Destinations AS	17 600	100 %	100 %

Hurtigruten Svalbard eies av Hurtigruten Destinations AS og konsolideres inn i konsernregnskapet til Hurtigruten Group AS. Forretningskontor til morselskapet er i Oslo. Konsernregnskapet kan hentes ved konsernets forretningskontor i Langkaia 1.

Note 13 - Hendelser etter balansedagen

Regnskapet er avlagt etter en forutsetning om fortsatt drift.

Ingen hendelser etter balansedagen.



Til generalforsamlingen i Hurtigruten Svalbard AS

Uavhengig revisors beretning

Konklusjon

Vi har revidert årsregnskapet for Hurtigruten Svalbard AS som består av balanse per 31. desember 2024, resultatregnskap og kontantstrømoppstilling for regnskapsåret avsluttet per denne datoen og noter til årsregnskapet, herunder et sammendrag av viktige regnskapsprinsipper.

Etter vår mening oppfyller årsregnskapet gjeldende lovkrav, og gir årsregnskapet et rettviseende bilde av selskapets finansielle stilling per 31. desember 2024, og av dets resultater og kontantstrømmer for regnskapsåret avsluttet per denne datoen i samsvar med regnskapslovens regler og god regnskapsskikk i Norge.

Grunnlag for konklusjonen

Vi har gjennomført revisjonen i samsvar med International Standards on Auditing (ISA-ene). Våre oppgaver og plikter i henhold til disse standardene er beskrevet nedenfor under *Revisors oppgaver og plikter ved revisjonen av årsregnskapet*. Vi er uavhengige av selskapet i samsvar med kravene i relevante lover og forskrifter i Norge og International Code of Ethics for Professional Accountants (inkludert internasjonale uavhengighetsstandarder) utstedt av International Ethics Standards Board for Accountants (IESBA-reglene), og vi har overholdt våre øvrige etiske forpliktelser i samsvar med disse kravene. Innhentet revisjonsbevis er etter vår vurdering tilstrekkelig og hensiktsmessig som grunnlag for vår konklusjon.

Øvrig informasjon

Styret og daglig leder (ledelsen) er ansvarlige for informasjonen i årsberetningen. Øvrig informasjon omfatter informasjon i årsrapporten bortsett fra årsregnskapet og den tilhørende revisjonsberetningen. Vår konklusjon om årsregnskapet ovenfor dekker ikke informasjonen i årsberetningen.

I forbindelse med revisjonen av årsregnskapet er det vår oppgave å lese årsberetningen. Formålet er å vurdere hvorvidt det foreligger vesentlig inkonsistens mellom årsberetningen og årsregnskapet og den kunnskap vi har opparbeidet oss under revisjonen av årsregnskapet, eller hvorvidt informasjon i årsberetningen ellers fremstår som vesentlig feil. Vi har plikt til å rapportere dersom årsberetningen fremstår som vesentlig feil. Vi har ingenting å rapportere i så henseende.

Basert på kunnskapen vi har opparbeidet oss i revisjonen, mener vi at årsberetningen

- er konsistent med årsregnskapet og
- inneholder de opplysninger som skal gis i henhold til gjeldende lovkrav.

Ledelsens ansvar for årsregnskapet

Ledelsen er ansvarlig for å utarbeide årsregnskapet og for at det gir et rettviseende bilde i samsvar med regnskapslovens regler og god regnskapsskikk i Norge. Ledelsen er også ansvarlig for slik internkontroll som den finner nødvendig for å kunne utarbeide et årsregnskap som ikke inneholder vesentlig feilinformasjon, verken som følge av misligheter eller utilsiktede feil.

Ved utarbeidelsen av årsregnskapet må ledelsen ta standpunkt til selskapets evne til fortsatt drift og opplyse om forhold av betydning for fortsatt drift. Forutsetningen om fortsatt drift skal legges til grunn for årsregnskapet så lenge det ikke er sannsynlig at virksomheten vil bli avvirket.

Revisors oppgaver og plikter ved revisjonen av årsregnskapet

Vårt mål er å oppnå betryggende sikkerhet for at årsregnskapet som helhet ikke inneholder vesentlig feilinformasjon, verken som følge av misligheter eller utilsiktede feil, og å avgi en revisjonsberetning som inneholder vår konklusjon. Betryggende sikkerhet er en høy grad av sikkerhet, men ingen garanti for at en

PricewaterhouseCoopers AS, Muségata 1, Postboks 6128, NO-9291 Tromsø

T: 02316, org. no.: 987 009 713 MVA, www.pwc.no

Statsautoriserte revisorer, medlemmer av Den norske Revisorforening og autorisert regnskapsførerselskap



revisjon utført i samsvar med ISA-ene, alltid vil avdekke vesentlig feilinformasjon. Feilinformasjon kan oppstå som følge av misligheter eller utilsiktede feil. Feilinformasjon er å anse som vesentlig dersom den enkeltvis eller samlet med rimelighet kan forventes å påvirke de økonomiske beslutningene som brukerne foretar på grunnlag av årsregnskapet. For videre beskrivelse av revisors oppgaver og plikter vises det til: <https://revisorforeningen.no/revisjonsberetninger>

Tromsø, 23. april 2025
PricewaterhouseCoopers AS

Stig Arild Lund
Statsautorisert revisor
(elektronisk signert)



 Securely signed with Brevio

Revisjonsberetning

Signers:

Name	Method	Date
Lund, Stig Arild	BANKID	2025-04-23 08:22

This document package contains:

- Closing page (this page)
- The original document(s)
- The electronic signatures. These are not visible in the document, but are electronically integrated.



This file is sealed with a digital signature.
The seal is a guarantee for the authenticity
of the document.