



ÅRSREGNSKAPET FOR REGNSKAPSÅRET 2022 - GENERELL INFORMASJON

Enheten

Organisasjonsnummer: 923 815 279
Organisasjonsform: Aksjeselskap
Foretaksnavn: EXPLORE LYSEFJORDEN AS
Forretningsadresse: Gjøysavegen 26
4110 FORSAND

Regnskapsår

Årsregnskapets periode: 01.01.2022 - 31.12.2022

Konsern

Morselskap i konsern: Nei

Regnskapsregler

Regler for små foretak benyttet: Ja
Benyttet ved utarbeidelsen av årsregnskapet til selskapet: Regnskapslovens alminnelige regler

Årsregnskapet fastsatt av kompetent organ

Bekreftet av representant for selskapet: KJELL HAVER REGNSKAPSSERVICE AS

Dato for fastsettelse av årsregnskapet: 09.02.2023

Grunnlag for avgivelse

År 2022: Årsregnskapet er elektronisk innlevert
År 2021: Tall er hentet fra elektronisk innlevert årsregnskap fra 2022

Det er ikke krav til at årsregnskapet m.v. som sendes til Regnskapsregisteret er undertegnet. Kontrollen på at dette er utført ligger hos revisor/enhetens øverste organ. Sikkerheten ivaretas ved at innsender har rolle/rettighet for innsending av årsregnskapet via Altinn, og ved at det bekreftes at årsregnskapet er fastsatt av kompetent organ.

Brønnøysundregistrene, 27.02.2024



Brønnøysundregistrene

Brønnøysundregistrene Årsregnskap regnskapsåret 2022 for 923815279

Postadresse: 8910 Brønnøysund

Telefoner: Opplysningstelefonen 75 00 75 00 Telefaks 75 00 75 05

E-post: firmapost@brreg.no Internett: www.brreg.no

Organisasjonsnummer: 974 760 673



Resultatregnskap

Beløp i: NOK	Note	2022	2021
RESULTATREGNSKAP			
Inntekter			
Salgsinntekt		1 925 675	876 024
Annen driftsinntekt		580 000	385 833
Sum inntekter		2 505 675	1 261 857
Kostnader			
Varekostnad		385 341	263 296
Lønnskostnad		689 536	103 707
Avskrivning av driftsmidler og immaterielle eiendeler	2	280 768	192 122
Annen driftskostnad		794 511	547 271
Sum kostnader		2 150 156	1 106 396
Driftsresultat		355 519	155 461
Finansinntekter og finanskostnader			
Annen renteinntekt		5 546	97
Sum finansinntekter		5 546	97
Annen rentekostnad		189 149	93 317
Annen finanskostnad		871	
Sum finanskostnader		190 020	93 317
Netto finans		-184 474	-93 220
Ordinært resultat før skattekostnad		171 045	62 241
Skattekostnad på resultat	4	18 495	
Ordinært resultat etter skattekostnad		152 550	62 241
Årsresultat		152 550	62 241
Årsresultat etter minoritetsinteresser		152 550	62 241
Totalresultat		152 550	62 241
Overføringer og disponeringer			



Resultatregnskap

Beløp i: NOK	Note	2022	2021
Overført fra overkurs		-237 759	
Konsernbidrag		300 000	
Avsatt til annen egenkapital		90 309	62 241
Sum overføringer og disponeringer		152 550	62 241



Balanse

Beløp i: NOK	Note	2022	2021
BALANSE - EIENDELER			
Anleggsmidler			
Immaterielle eiendeler			
Varige driftsmidler			
Tomter, bygninger o.a. fast eiendom	2, 5	8 266 643	7 621 735
Driftsløsøre, inventar o.a. utstyr	2	341 982	473 369
Sum varige driftsmidler		8 608 625	8 095 103
Finansielle anleggsmidler			
Investeringer i aksjer og andeler		1 000	1 000
Sum finansielle anleggsmidler		1 000	1 000
Sum anleggsmidler		8 609 625	8 096 103
Omløpsmidler			
Varer			
Sum varer		17 500	17 500
Fordringer			
Kundefordringer		64 007	76 617
Andre kortsiktige fordringer		628 265	51 272
Sum fordringer		692 272	127 889
Bankinnskudd, kontanter og lignende			
Bankinnskudd, kontanter o.l.		798 674	544 188
Sum bankinnskudd, kontanter og lignende		798 674	544 188
Sum omløpsmidler		1 508 446	689 577
SUM EIENDELER		10 118 072	8 785 680

BALANSE - EGENKAPITAL OG GJELD

Egenkapital



Balanse

Beløp i: NOK	Note	2022	2021
Innskutt egenkapital			
Aksjekapital	3	3 000 000	3 000 000
Overkurs	3	1 113 023	1 350 782
Sum innskutt egenkapital		4 113 023	4 350 782
Opptjent egenkapital			
Annen egenkapital	3	152 550	62 241
Sum opptjent egenkapital		152 550	62 241
Sum egenkapital		4 265 573	4 413 023
Gjeld			
Langsiktig gjeld			
Utsatt skatt	4	18 495	
Sum avsetninger for forpliktelser		18 495	
Annen langsiktig gjeld			
Gjeld til kredittinstitusjoner	2, 5	5 200 000	4 000 000
Sum annen langsiktig gjeld		5 200 000	4 000 000
Sum langsiktig gjeld		5 218 495	4 000 000
Kortsiktig gjeld			
Leverandørgjeld		501 687	114 471
Skyldig offentlige avgifter		35 187	7 128
Annen kortsiktig gjeld		97 130	251 058
Sum kortsiktig gjeld		634 004	372 658
Sum gjeld		5 852 499	4 372 658
SUM EGENKAPITAL OG GJELD		10 118 072	8 785 680



Brønnøysundregistrene

ÅRSREGNSKAP FOR REGNSKAPSÅRET 2022 - GENERELL INFORMASJON

Journalnummer: 2023 313052

Enheten

Organisasjonsnummer: 923 815 279
Organisasjonsform: Aksjeselskap
Foretaksnavn: EXPLORE LYSEFJORDEN AS
Forretningsadresse: Gjøysavegen 26
4110 FORSAND

Regnskapsår

Årsregnskapets periode: 01.01.2022 - 31.12.2022

Konsern

Morselskap i konsern: Nei

Regnskapsregler

Regler for små foretak benyttet: Ja
Benyttet ved utarbeidelsen av
årsregnskapet til selskapet: Regnskapslovens alminnelige regler

Årsregnskapet fastsatt av kompetent organ

Bekreftet av representant for selskapet: KJELL HAVER REGNSKAPSSERVICE AS
Dato for fastsettelse av årsregnskapet: 09.02.2023

Revisjon

Selskapet har besluttet at årsregnskapet
ikke skal revideres: Ja

Grunnlag for avgivelse

År 2022: Årsregnskap er elektronisk innlevert.
År 2021: Tall er hentet fra elektronisk innlevert årsregnskap fra 2022.

Det er ikke krav til at årsregnskapet m.v. som sendes til Regnskapsregisteret er undertegnet. Kontrollen på at dette er utført ligger hos revisor/enhetens øverste organ. Sikkerheten ivaretas ved at innsender har rolle/rettighet for innsending av årsregnskapet via Altinn, og ved at det bekreftes at årsregnskapet er fastsatt av kompetent organ.

Brønnøysundregistrene, 27.02.2023



Organisasjonsnr: 923 815 279
EXPLORE LYSEFJORDEN AS

RESULTATREGNSKAP

Beløp i: NOK	Note	2022	2021
RESULTATREGNSKAP			
Inntekter			
Salgsinntekt		1 925 675	876 024
Annen driftsinntekt		580 000	385 833
Sum inntekter		2 505 675	1 261 857
Kostnader			
Varekostnad		385 341	263 296
Lønnskostnad		689 536	103 707
Avskrivning av driftsmidler og immaterielle eiendeler	2	280 768	192 122
Annen driftskostnad		794 511	547 271
Sum kostnader		2 150 156	1 106 396
Driftsresultat		355 519	155 461
Finansinntekter og finanskostnader			
Annen renteinntekt		5 546	97
Sum finansinntekter		5 546	97
Annen rentekostnad		189 149	93 317
Annen finanskostnad		871	
Sum finanskostnader		190 020	93 317
Netto finans		-184 474	-93 220
Ordinært resultat før skattekostnad			
Skattekostnad på resultat	4	171 045	62 241
Ordinært resultat etter skattekostnad		152 550	62 241
Årsresultat		152 550	62 241
Årsresultat etter minoritetsinteresser		152 550	62 241
Totalresultat		152 550	62 241
Overføringer og disponeringer			
Overført fra overkurs		-237 759	
Konsernbidrag		300 000	
Avsatt til annen egenkapital		90 309	62 241
Sum overføringer og disponeringer		152 550	62 241





Organisasjonsnr: 923 815 279
EXPLORE LYSEFJORDEN AS

BALANSE

Beløp i: NOK Note 2022 2021

BALANSE - EIENDELER

Anleggsmidler Immaterielle eiendeler

Varige driftsmidler

Tomter, bygninger o.a. fast eiendom	2, 5	8 266 643	7 621 735
Driftsløsøre, inventar o. a. utstyr	2	341 982	473 369
Sum varige driftsmidler		8 608 625	8 095 103

Finansielle anleggsmidler

Investeringer i aksjer og andeler		1 000	1 000
Sum finansielle anleggsmidler		1 000	1 000

Sum anleggsmidler		8 609 625	8 096 103
--------------------------	--	------------------	------------------

Omløpsmidler

Varer

Sum varer		17 500	17 500
------------------	--	---------------	---------------

Fordringer

Kundefordringer		64 007	76 617
Andre kortsiktige fordringer		628 265	51 272
Sum fordringer		692 272	127 889

Bankinnskudd, kontanter og lignende

Bankinnskudd, kontanter o. l.		798 674	544 188
Sum bankinnskudd, kontanter og lignende		798 674	544 188

Sum omløpsmidler		1 508 446	689 577
-------------------------	--	------------------	----------------

SUM EIENDELER		10 118 072	8 785 680
----------------------	--	-------------------	------------------

BALANSE - EGENKAPITAL OG GJELD

Egenkapital

Innskutt egenkapital

Aksjekapital	3	3 000 000	3 000 000
Overkurs	3	1 113 023	1 350 782
Sum innskutt egenkapital		4 113 023	4 350 782



Opptjent egenkapital			
Annen egenkapital	3	152 550	62 241
Sum opptjent egenkapital		152 550	62 241
Sum egenkapital		4 265 573	4 413 023
Gjeld			
Langsiktig gjeld			
Utsatt skatt	4	18 495	
Sum avsetninger for forpliktelser		18 495	
Annen langsiktig gjeld			
Gjeld til kredittinstitusjoner	2, 5	5 200 000	4 000 000
Sum annen langsiktig gjeld		5 200 000	4 000 000
Sum langsiktig gjeld		5 218 495	4 000 000
Kortsiktig gjeld			
Leverandørgjeld		501 687	114 471
Skyldig offentlige avgifter		35 187	7 128
Annen kortsiktig gjeld		97 130	251 058
Sum kortsiktig gjeld		634 004	372 658
Sum gjeld		5 852 499	4 372 658
SUM EGENKAPITAL OG GJELD		10 118 072	8 785 680



Organisasjonsnr: 923 815 279
EXPLORE LYSEFJORDEN AS

NOTEOPPLYSNINGER - SELSKAP - alle poster oppgitt i hele tall

Note

Antall årsverk i regnskapsåret
0.00

Sum Beløp

Balanseført verdi 31.12. Varige driftsmidler Immaterielle eiend.

Konsernregnskap

Morselskapet sitt navn

Forretningskontor for morselskapet

Begrunnelse for at datterselskap er utelatt fra konsolideringen

Samlet beløp - tilknyttet selskap Årets Fjorårets

Samlet beløp - foretak i samme konsern Årets Fjorårets

Samlet beløp - foretak i samme konsern Årets Fjorårets

Samlet beløp - felles kontrollert virksomhet Årets Fjorårets

Pantstillelse Beløp

Beholdning av egne aksjer Antall Pålydende Andel av aksjek.



Resultatregnskap

Explore Lysefjorden AS



Driftsinntekter og driftskostnader	Note	2022	
Salgsinntekt		1 925 675	876 024
Annen driftsinntekt		580 000	385 833
Sum driftsinntekter		2 505 675	1 261 857
Varekostnad		385 341	263 296
Lønnskostnad		689 536	103 707
Avskrivning av driftsmidler og immaterielle eiendeler	2	280 768	192 122
Annen driftskostnad		794 511	547 271
Sum driftskostnader		2 150 156	1 106 396
Driftsresultat		355 519	155 461
Finansinntekter og finanskostnader			
Annen renteinntekt		5 546	97
Annen rentekostnad		189 149	93 317
Annen finanskostnad		871	0
Resultat av finansposter		-184 474	-93 220
Resultat før skattekostnad		171 045	62 241
Skattekostnad på resultat	4	18 495	0
Resultat		152 550	62 241
Årsoverskudd		152 550	62 241
Overføringer			
Avsatt til tilleggsutbytte		300 000	0
Avsatt til annen egenkapital		90 309	62 241
Overført fra overkurs		237 759	0
Sum overføringer		152 550	62 241



Balanse

Explore Lysefjorden AS

 Buypass Signing
Trond Haukelid
2023-02-07
 BankID Signing
Katrinn Persche
2023-02-07
 BankID Signing
Nina Teresa Loose
2023-02-08
 BankID Signing
Laila Jonassen Haukelid
2023-02-08
 BankID Signing
Tor Anders Berge
2023-02-09

Eiendeler	Note	2022	2021
Anleggsmidler			
Varige driftsmidler			
Tomter, bygninger o.a. fast eiendom	2, 5	8 266 643	7 621 735
Driftsløsøre, inventar o.a. utstyr	2	341 982	473 369
Sum varige driftsmidler		8 608 625	8 095 103
Finansielle anleggsmidler			
Investeringer i aksjer og andeler		1 000	1 000
Sum finansielle anleggsmidler		1 000	1 000
Sum anleggsmidler		8 609 625	8 096 103
Omløpsmidler			
Lager av varer og annen beholdning		17 500	17 500
Fordringer			
Kundefordringer		64 007	76 617
Andre kortsiktige fordringer		628 265	51 272
Sum fordringer		692 272	127 889
Bankinnskudd, kontanter o.l.		798 674	544 188
Sum omløpsmidler		1 508 446	689 577
Sum eiendeler		10 118 072	8 785 680



Balanse

Explore Lysefjorden AS

Eigenkapital og gjeld	Note	2022	2021
Innskutt egenkapital			
Aksjekapital	3	3 000 000	3 000 000
Overkurs	3	1 113 023	1 350 782
Sum innskutt egenkapital		4 113 023	4 350 782
Annen egenkapital	3	152 550	62 241
Sum opptjent egenkapital		152 550	62 241
Sum egenkapital		4 265 573	4 413 023
Gjeld			
Utsatt skatt	4	18 495	0
Annen langsiktig gjeld			
Gjeld til kredittinstitusjoner	2, 5	5 200 000	4 000 000
Sum annen langsiktig gjeld		5 200 000	4 000 000
Kortsiktig gjeld			
Leverandørgjeld		501 687	114 471
Skyldig offentlige avgifter		35 187	7 128
Annen kortsiktig gjeld		97 130	251 058
Sum kortsiktig gjeld		634 004	372 658
Sum gjeld		5 852 499	4 372 658
Sum egenkapital og gjeld		10 118 072	8 785 680

 Bypass Signing
 Trond Haukelid
 2023-02-07
 BankID Signing
 Katrin Persche
 2023-02-07
 BankID Signing
 Nina Teresa Loose
 2023-02-08
 BankID Signing
 Laila Jonassen Haukelid
 2023-02-08
 BankID Signing
 Tor Anders Berge
 2023-02-09

Forsand,
Styret i Explore Lysefjorden AS

Nina Teresa Loose
styreleder

Trond Haukelid
nestleder

Tor Anders Berge
styremedlem

Katrin Persche
styremedlem

Laila Jonassen Haukelid
styremedlem

Explore Lysefjorden AS


Side 3





Explore Lysefjorden AS Årsregnskap 2022

 Bypass Signing
Trond Haukelid
2023-02-07

 BankID Signing
Katrin Persche
2023-02-07

 BankID Signing
Nina Teresa Loose
2023-02-08

 BankID Signing
Laila Jonassen Haukelid
2023-02-08

 BankID Signing
Tor Anders Berge
2023-02-09

Note 1 - Regnskapsprinsipper

Årsregnskapet er satt opp i samsvar med regnskapsloven og god regnskapsskikk for små foretak.

Omløpsmidler/Kortsiktig gjeld

Omløpsmidler og kortsiktig gjeld omfatter normalt poster som forfaller til betaling innen ett år etter balansedagen, samt poster som knytter seg til varekretslopet. Omløpsmidler vurderes til laveste verdi av anskaffelseskost og antatt virkelig verdi.

Anleggsmidler/Langsiktig gjeld

Anleggsmidler omfatter eiendeler bestemt til varig eie og bruk. Anleggsmidler er vurdert til anskaffelseskost.

Varige driftsmidler balanseføres og avskrives lineært over driftsmidlets økonomiske levetid. Varige driftsmidler nedskrives til gjenvinnbart beløp ved verdifall som forventes ikke å være forbigående. Gjenvinnbart beløp er det høyeste av netto salgsverdi og verdi i bruk. Verdi i bruk er nåverdi av fremtidige kontantstrømmer knyttet til eiendelen.

Nedskrivningen reverseres når grunnlaget for nedskrivning ikke lenger er tilstede.

Fordringer

Kundefordringer og andre fordringer oppføres til pålydende etter fradrag for avsetning til forventet tap.

Avsetning til tap gjøres på grunnlag av en individuell vurdering av de enkelte fordringene.

I tillegg gjøres det for øvrige kundefordringer en uspesifisert avsetning for å dekke antatt tap.

Skatt

Skattekostnaden i resultatregnskapet omfatter både periodens betalbare skatt og endring i utsatt skatt.

Utsatt skatt er beregnet med 22% på grunnlag av de midlertidige forskjeller som eksisterer mellom regnskapsmessige og skattemessige verdier, samt ligningsmessig underskudd til fremføring ved utgangen av regnskapsåret. Skatteøkende og skattereduserende midlertidige forskjeller som reverserer eller kan reversere i samme periode er utlignet og nettoført.

Note 2 - Varige driftsmidler


	Tomt	Utleieenhet	Driftsløse, inventar ol.	Sum
Anskaffelseskost 01.01	1 500 000	6 248 197	649 467	8 397 664
Tilgang kjøpte driftsmidler		938 519	65 790	1 004 309
Avgang	-210 000	0	0	-210 000
Anskaffelseskost 31.12	1 290 000	7 186 716	715 257	9 191 973
Akkumulert avskrivninger		210 073	373 276	583 349
Bokført verdi	1 290 000	6 976 643	341 982	8 608 625
Årets avskrivninger	ingen	83 591	197 177	280 768
Avskrivningsssats		100 år	3 år	





Explore Lysefjorden AS Årsregnskap 2022

 Buypass Signing
Trond Haukelid
2023-02-07

 BankID Signing
Katrin Persche
2023-02-07

 BankID Signing
Nina Teresa Loose
2023-02-08

 BankID Signing
Laila Jonassen Haukelid
2023-02-08

 BankID Signing
Tor Anders Berge
2023-02-09

Note 3 - Egenkapital og aksjonærinformasjon

	Aksjekapital	Overkurs	Annen egenkapital	Sum
Egenkapital 01.01	3 000 000	1 350 782	62 241	4 413 023
Tilleggsutbytte		-237 759	-62 241	-300 000
Årets resultat			152 550	152 550
Egenkapital 31.12.	3 000 000	1 113 023	152 550	4 265 573

Aksjekapital og aksjonærinformasjon:

Aksjekapitalen i Explore Lysefjorden AS pr. 31.12. består av 300 aksjer pålydende kr 10.000.

Selskapets aksjonærer er:

Aksjonær;	Antall	Eierandel	Stemmeandel
Lysefjorden Kapital AS, eies av styrem. Tor Anders og Nina Loose	120	40,00 %	40,00 %
Persche Invest AS, eies av styrem. og daglig leder Katrin Persche	60	20,00 %	20,00 %
Th-kapital AS, eies av styremedlem Trond Haukelid	120	40,00 %	40,00 %
Sum	300	100,0 %	100,0 %

Note 4 - Skatt

	2022	2021
Betalbar skatt fremkommer slik:		
Ordinært resultat før skattekostnad	171 045	62 241
Permanente forskjeller		
Endring midlertidige forskjeller	-139 579	-188 003
Fremforbart ligningsmessig underskudd	-31 466	
Grunnlag betalbar skatt	-	-125 762
Skatt 22%		

Spesifikasjon av grunnlag for utsatt skatt:

Forskjeller som utlignes:	31.12.2022	31.12.2021
Driftsmidler	815 162	675 583
Fremforbart underskudd	-731 094	-762 560
Sum midlertidige forskjeller	84 068	-86 977
Utsatt skatt (+)/ utsatt skattefordel (-) 22%	18 495	-19 135
Utsatt skattefordel er ikke ført opp som eiendel i selskapets balanse.	0	0

Note 5 - Gjeld til kredittinstitusjoner

	2022	2021
Langsiktig pantsikrede gjeld	5 200 000	4 000 000
Lånet er avdragsfritt i 3 år fra låneopptak.		
Som sikkerhet er følgende eiendeler stilt til sikkerhet:		
Bygning	6 976 643	6 121 735
Tomt	1 290 000	1 500 000
Sum bokført verdi av pantsikrede eiendeler	8 266 643	7 621 735