



## ÅRSREGNSKAPET FOR REGNSKAPSÅRET 2020 - GENERELL INFORMASJON

### Enheten

Organisasjonsnummer: 989 093 428  
Organisasjonsform: Aksjeselskap  
Foretaksnavn: GEGORAF AS  
Forretningsadresse: Båtstangveien 82  
3230 SANDEFJORD

### Regnskapsår

Årsregnskapets periode: 01.01.2020 - 31.12.2020

### Konsern

Morselskap i konsern: Ja  
Konsernregnskap lagt ved: Nei

### Regnskapsregler

Regler for små foretak benyttet: Ja  
Benyttet ved utarbeidelsen av årsregnskapet til selskapet: Regnskapslovens alminnelige regler

### Årsregnskapet fastsatt av kompetent organ

Bekreftet av representant for selskapet: Jan Freddy Kristiansen  
Dato for fastsettelse av årsregnskapet: 30.08.2021

### Grunnlag for avgivelse

År 2020: Årsregnskapet er elektronisk innlevert  
År 2019: Tall er hentet fra elektronisk innlevert årsregnskap fra 2020

*Det er ikke krav til at årsregnskapet m.v. som sendes til Regnskapsregisteret er undertegnet. Kontrollen på at dette er utført ligger hos revisor/enhetens øverste organ. Sikkerheten ivaretas ved at innsender har rolle/rettighet for innsending av årsregnskapet via Altinn, og ved at det bekreftes at årsregnskapet er fastsatt av kompetent organ.*

Brønnøysundregistrene, 31.08.2022



### Resultatregnskap

Beløp i: NOK	Note	2020	2019
<b>RESULTATREGNSKAP</b>			
<b>Inntekter</b>			
Salgsinntekt		117 943	636 289
Verdiendring finansielle omløpsmidler		-16 908 992	4 797 080
Gevinst v/real. av aksjer og andeler		9 076 482	1 607 532
Tap v/real. av aksjer og andeler		-134 062	
Utbytte		27 406 550	23 275 846
<b>Sum inntekter</b>		<b>19 557 921</b>	<b>30 316 747</b>
<b>Kostnader</b>			
Lønnskostnad		214 420	563 510
Annen driftskostnad	7	341 827	526 139
<b>Sum kostnader</b>		<b>556 247</b>	<b>1 089 649</b>
<b>Driftsresultat</b>		<b>19 001 674</b>	<b>29 227 099</b>
<b>Finansinntekter og finanskostnader</b>			
Annen renteinntekt		997 323	332 175
Annen finansinntekt		1 079 298	1 089 998
<b>Sum finansinntekter</b>		<b>2 076 621</b>	<b>1 422 173</b>
Annen finanskostnad		23 750	50 000
<b>Sum finanskostnader</b>		<b>23 750</b>	<b>50 000</b>
<b>Netto finans</b>		<b>2 052 871</b>	<b>1 372 173</b>
<b>Ordinært resultat før skattekostnad</b>		<b>21 054 545</b>	<b>30 599 272</b>
Skattekostnad på ordinært resultat	3	551 150	365 155
<b>Ordinært resultat etter skattekostnad</b>		<b>20 503 395</b>	<b>30 234 117</b>
<b>Årsresultat</b>		<b>20 503 395</b>	<b>30 234 117</b>
<b>Årsresultat etter minoritetsinteresser</b>		<b>20 503 395</b>	<b>30 234 117</b>
<b>Overføringer og disponeringer</b>			
Tilleggsutbytte utbetalt		8 000 000	2 000 000



## Resultatregnskap

<b>Beløp i: NOK</b>	<b>Note</b>	<b>2020</b>	<b>2019</b>
Overføringer annen egenkapital	2	12 503 395	28 234 117
<b>Sum overføringer og disponeringer</b>		<b>20 503 395</b>	<b>30 234 117</b>



## Balanse

Beløp i: NOK	Note	2020	2019
<b>BALANSE - EIENDELER</b>			
<b>Anleggsmidler</b>			
<b>Immaterielle eiendeler</b>			
<b>Varige driftsmidler</b>			
Tomter, bygninger og annen fast eiendom		3 783 016	3 803 098
<b>Sum varige driftsmidler</b>		<b>3 783 016</b>	<b>3 803 098</b>
<b>Finansielle anleggsmidler</b>			
Investering i datterselskap	5	2 275 350	2 245 350
Lån til foretak i samme konsern	4	15 993 062	12 941 844
Investeringer i tilknyttet selskap	5	955 465	955 465
<b>Sum finansielle anleggsmidler</b>		<b>19 223 877</b>	<b>16 142 659</b>
<b>Sum anleggsmidler</b>		<b>23 006 893</b>	<b>19 945 757</b>
<b>Omløpsmidler</b>			
<b>Varer</b>			
<b>Fordringer</b>			
Konsernfordringer	4	14 142 430	21 143 239
<b>Sum fordringer</b>		<b>14 142 430</b>	<b>21 143 239</b>
<b>Investeringer</b>			
Markedsbaserte aksjer	6	136 523	-3 149 421
Andre finansielle instrumenter	6	77 408 174	73 907 191
<b>Sum investeringer</b>		<b>77 544 697</b>	<b>70 757 770</b>
<b>Bankinnskudd, kontanter og lignende</b>			
Bankinnskudd	8	11 766 533	1 970 990
<b>Sum bankinnskudd, kontanter og lignende</b>		<b>11 766 533</b>	<b>1 970 990</b>
<b>Sum omløpsmidler</b>		<b>103 453 660</b>	<b>93 871 999</b>
<b>SUM EIENDELER</b>		<b>126 460 553</b>	<b>113 817 757</b>



## Balanse

Beløp i: NOK	Note	2020	2019
<b>BALANSE - EGENKAPITAL OG GJELD</b>			
<b>Egenkapital</b>			
<b>Innskutt egenkapital</b>			
Selskapskapital	1,2	400 000	400 000
Overkurs	2	156 000	156 000
<b>Sum innskutt egenkapital</b>		<b>556 000</b>	<b>556 000</b>
<b>Opptjent egenkapital</b>			
Annen egenkapital	2	125 015 369	112 511 974
<b>Sum opptjent egenkapital</b>		<b>125 015 369</b>	<b>112 511 974</b>
<b>Sum egenkapital</b>		<b>125 571 369</b>	<b>113 067 974</b>
<b>Gjeld</b>			
<b>Langsiktig gjeld</b>			
Utsatt skatt		124 469	81 149
<b>Sum avsetninger for forpliktelser</b>		<b>124 469</b>	<b>81 149</b>
<b>Annen langsiktig gjeld</b>			
<b>Sum langsiktig gjeld</b>		<b>124 469</b>	<b>81 149</b>
<b>Kortsiktig gjeld</b>			
Leverandørgjeld		17 948	99 492
Betalbar skatt	3	507 830	407 883
Skyldig offentlige avgifter		-17 346	-4 079
Annen kortsiktig gjeld		256 282	165 338
<b>Sum kortsiktig gjeld</b>		<b>764 715</b>	<b>668 634</b>
<b>Sum gjeld</b>		<b>889 184</b>	<b>749 783</b>
<b>SUM EGENKAPITAL OG GJELD</b>		<b>126 460 553</b>	<b>113 817 757</b>



## Brønnøysundregistrene

### ÅRSREGNSKAP FOR REGNSKAPSÅRET 2020 - GENERELL INFORMASJON

Journalnummer: 2021 769679

#### Enheten

Organisasjonsnummer: 989 093 428  
Organisasjonsform: Aksjeselskap  
Foretaksnavn: GEGORAF AS  
Forretningsadresse: Båtstangveien 82  
3230 SANDEFJORD

#### Regnskapsår

Årsregnskapets periode: 01.01.2020 - 31.12.2020

#### Konsern

Morselskap i konsern: Ja  
Konsernregnskap lagt ved: Nei

#### Regnskapsregler

Regler for små foretak benyttet: Ja  
Benyttet ved utarbeidelsen av  
årsregnskapet til selskapet: Regnskapslovens alminnelige regler

#### Årsregnskapet fastsatt av kompetent organ

Bekreftet av representant for selskapet: Jan Freddy Kristiansen  
Dato for fastsettelse av årsregnskapet: 30.08.2021

#### Grunnlag for avgivelse

År 2020: Årsregnskap er elektronisk innlevert.  
År 2019: Tall er hentet fra elektronisk innlevert årsregnskap fra 2020.

*Det er ikke krav til at årsregnskapet m.v. som sendes til Regnskapsregisteret er undertegnet. Kontrollen på at dette er utført ligger hos revisor/enhetens øverste organ. Sikkerheten ivaretas ved at innsender har rolle/rettighet for innsending av årsregnskapet via Altinn, og ved at det bekreftes at årsregnskapet er fastsatt av kompetent organ.*

Brønnøysundregistrene, 04.10.2021



Organisasjonsnr: 989 093 428  
GEGORAF AS

## RESULTATREGNSKAP

<b>Beløp i: NOK</b>	<b>Note</b>	<b>2020</b>	<b>2019</b>
<b>RESULTATREGNSKAP</b>			
<b>Inntekter</b>			
Salgsinntekt		117 943	636 289
Verdiendring finansielle omløpsmidler		-16 908 992	4 797 080
Gevinst v/real. av aksjer og andeler		9 076 482	1 607 532
Tap v/real. av aksjer og andeler		-134 062	
Utbytte		27 406 550	23 275 846
<b>Sum inntekter</b>		<b>19 557 921</b>	<b>30 316 747</b>
<b>Kostnader</b>			
Lønnskostnad		214 420	563 510
Annen driftskostnad	7	341 827	526 139
<b>Sum kostnader</b>		<b>556 247</b>	<b>1 089 649</b>
<b>Driftsresultat</b>		<b>19 001 674</b>	<b>29 227 099</b>
<b>Finansinntekter og finanskostnader</b>			
Annen renteinntekt		997 323	332 175
Annen finansinntekt		1 079 298	1 089 998
<b>Sum finansinntekter</b>		<b>2 076 621</b>	<b>1 422 173</b>
Annen finanskostnad		23 750	50 000
<b>Sum finanskostnader</b>		<b>23 750</b>	<b>50 000</b>
<b>Netto finans</b>		<b>2 052 871</b>	<b>1 372 173</b>
<b>Ordinært resultat før skattekostnad</b>			
Skattekostnad på ordinært resultat	3	551 150	365 155
<b>Ordinært resultat etter skattekostnad</b>		<b>20 503 395</b>	<b>30 234 117</b>
<b>Årsresultat</b>		<b>20 503 395</b>	<b>30 234 117</b>
<b>Årsresultat etter minoritetsinteresser</b>		<b>20 503 395</b>	<b>30 234 117</b>
<b>Overføringer og disponeringer</b>			
Tilleggsutbytte utbetalt		8 000 000	2 000 000
Overføringer annen egenkapital	2	12 503 395	28 234 117
<b>Sum overføringer og disponeringer</b>		<b>20 503 395</b>	<b>30 234 117</b>





Organisasjonsnr: 989 093 428  
GEGORAF AS

## BALANSE

**Beløp i: NOK** **Note** **2020** **2019**

### BALANSE - EIENDELER

#### Anleggsmidler Immaterielle eiendeler

#### Varige driftsmidler

Tomter, bygninger og annen fast eiendom  
Sum varige driftsmidler

	3 783 016	3 803 098
	<b>3 783 016</b>	<b>3 803 098</b>

#### Finansielle anleggsmidler

Investering i datterselskap 5  
Lån til foretak i samme konsern 4  
Investeringer i tilknyttet selskap 5  
Sum finansielle anleggsmidler

	2 275 350	2 245 350
	15 993 062	12 941 844
	955 465	955 465
	<b>19 223 877</b>	<b>16 142 659</b>

Sum anleggsmidler **23 006 893** **19 945 757**

#### Omløpsmidler

#### Varer

#### Fordringer

Konsernfordringer 4  
Sum fordringer

	14 142 430	21 143 239
	<b>14 142 430</b>	<b>21 143 239</b>

#### Investeringer

Markedsbaserte aksjer 6  
Andre finansielle instrumenter 6  
Sum investeringer

	136 523	-3 149 421
	77 408 174	73 907 191
	<b>77 544 697</b>	<b>70 757 770</b>

#### Bankinnskudd, kontanter og lignende

Bankinnskudd 8  
Sum bankinnskudd, kontanter og lignende

	11 766 533	1 970 990
	<b>11 766 533</b>	<b>1 970 990</b>

Sum omløpsmidler **103 453 660** **93 871 999**

**SUM EIENDELER** **126 460 553** **113 817 757**

### BALANSE - EGENKAPITAL OG GJELD

#### Egenkapital Innskutt egenkapital



Selskapskapital	1,2	400 000	400 000
Overkurs	2	156 000	156 000
<b>Sum innskutt egenkapital</b>		<b>556 000</b>	<b>556 000</b>
<b>Opptjent egenkapital</b>			
Annen egenkapital	2	125 015 369	112 511 974
<b>Sum opptjent egenkapital</b>		<b>125 015 369</b>	<b>112 511 974</b>
<b>Sum egenkapital</b>		<b>125 571 369</b>	<b>113 067 974</b>
<b>Gjeld</b>			
<b>Langsiktig gjeld</b>			
Utsatt skatt		124 469	81 149
<b>Sum avsetninger for forpliktelses</b>		<b>124 469</b>	<b>81 149</b>
Annen langsiktig gjeld			
<b>Sum langsiktig gjeld</b>		<b>124 469</b>	<b>81 149</b>
<b>Kortsiktig gjeld</b>			
Leverandørgjeld		17 948	99 492
Betalbar skatt	3	507 830	407 883
Skyldig offentlige avgifter		-17 346	-4 079
Annen kortsiktig gjeld		256 282	165 338
<b>Sum kortsiktig gjeld</b>		<b>764 715</b>	<b>668 634</b>
<b>Sum gjeld</b>		<b>889 184</b>	<b>749 783</b>
<b>SUM EGENKAPITAL OG GJELD</b>		<b>126 460 553</b>	<b>113 817 757</b>



Organisasjonsnr: 989 093 428  
GEGORAF AS

NOTEOPPLYSNINGER - SELSKAP - alle poster oppgitt i hele tall

**Note**

**Antall aksjer og aksjeeiere**

<u>Aksjeklasse</u>	<u>Ant. aksjer</u>	<u>Pålydende</u>	<u>Bokført verdi</u>
A-aksjer	20.00	1000.00	20000.00
B-aksjer	380.00	1000.00	380000.00

<u>Aksjeeiere - fritekst</u>	<u>Antall</u>	<u>Eierandel</u>	<u>Aksjeklasse</u>
Jan Gorm Kristiansen	100.00	25.00%	B-aksjer
Geir Freddy Kristiansen	100.00	25.00%	B-aksjer
Captiosus AS	90.00	22.50%	B-aksjer
Bigfrog AS	90.00	22.50%	B-aksjer
Jan Freddy Kristiansen	20.00	5.00%	A-aksjer

<u>Sum</u>	<u>Sum antall</u>	<u>Sum eierandel</u>
	400.00	100.00%

Stemmerett: A-aksjer 40 stemmer og B-aksjer 1 stemme pr. aksje.  
Utbytterett: A-aksjer 1 rettighet og B-aksjer 0 rettigheter pr. aksje.

**Note**

**Ytelser til ledende personer**

Er det gitt ytelser til ledende person: Nei

**Ytelser til daglig leder**

<u>Ytelser</u>	<u>Lønn</u>	<u>Pensj.forpl.</u>	<u>Andre godtgj.</u>
----------------	-------------	---------------------	----------------------

**Note**

**Antall årsverk i regnskapsåret**

Virkomheten har hatt følgende antall årsverk:  
0.00

**Note**

**Lån og sikkerhetsstillelse til ledende personer og aksjeeiere**

Er det gitt lån eller sikkerhetsstillelse til ledende personer: Nei

**Note**



## Konsern, tilknyttet selskap og datterselskap

### Tilknyttet selskap/datterselskap

<u>Navn og adresse</u>	<u>Eierandel</u>	<u>Stemmeandel</u>	<u>Egenkapital</u>	<u>Resultat</u>
Aime AS	82.00%	82.00%	-224735.00	-296167.00
A Group Services As	82.00%	82.00%	-1249886.00	716436.00
Postavdelingen Nordic AS	82.00%	82.00%	55532.00	-44185.00
Helena Cosmetics AS	82.00%	82.00%	81743.00	881797.00
G Capital AS	100.00%	100.00%	2516738.00	2486738.00
Matei II SRO	50.00%	50.00%	3078222.00	137173.00
Postavdelingen SRO	50.00%	50.00%	496165.00	-99963.00
Helena Cosmetics SRO	50.00%	50.00%	150570.00	866120.00

**ANSVARLIGE REVISORER:**

STATSAUTORISERT REVISOR FRODE G. HANSEN (REV.SORREG.STERNR.1006065)

STATSAUTORISERT REVISOR KAY VIDAR THOMASSEN (REV.SORREG.STERNR.1017234)

STATSAUTORISERT REVISOR STÅLE RAASTAD HANSEN (REV.SORREG.STERNR.1019662)

## UAVHENGIG REVISORS BERETNING

Til generalforsamlingen i Gegeraf AS

### Uttalelse om revisjon av årsregnskapet 2020

#### *Konklusjon*

Vi har revidert Gegeraf AS sitt årsregnskap som viser et overskudd på kr 20.503.395 og en egenkapital på kr 125.571.369. Årsregnskapet består av balanse per 31. desember 2020, resultatregnskap for regnskapsåret avsluttet per denne datoen og noter til årsregnskapet, herunder et sammendrag av viktige regnskapsprinsipper.

Etter vår mening er det medfølgende årsregnskapet avgitt i samsvar med lov og forskrifter og gir et rettviseende bilde av selskapets finansielle stilling per 31. desember 2020, og av dets resultater for regnskapsåret avsluttet per denne datoen i samsvar med regnskapslovens regler og god regnskapsskikk i Norge.

#### *Grunnlag for konklusjonen*

Vi har gjennomført revisjonen i samsvar med lov, forskrift og god revisjonsskikk i Norge, herunder de internasjonale revisjonsstandardene (ISA-ene). Våre oppgaver og plikter i henhold til disse standardene er beskrevet i *Revisors oppgaver og plikter ved revisjon av årsregnskapet*. Vi er uavhengige av selskapet slik det kreves i lov og forskrift, og har overholdt våre øvrige etiske forpliktelser i samsvar med disse kravene. Etter vår oppfatning er innhentet revisjonsbevis tilstrekkelig og hensiktsmessig som grunnlag for vår konklusjon.

#### *Styrets og daglig leders ansvar for årsregnskapet*

Styret og daglig leder er ansvarlig for å utarbeide årsregnskapet i samsvar med lov og forskrifter, herunder for at det gir et rettviseende bilde i samsvar med regnskapslovens regler og god regnskapsskikk i Norge. Ledelsen er også ansvarlig for slik intern kontroll som den finner nødvendig for å kunne utarbeide et årsregnskap som ikke inneholder vesentlig feilinformasjon, verken som følge av misligheter eller utilsiktede feil.

Ved utarbeidelsen av årsregnskapet må ledelsen ta standpunkt til selskapets evne til fortsatt drift og opplyse om forhold av betydning for fortsatt drift. Forutsetningen om fortsatt drift skal legges til grunn for årsregnskapet så lenge det ikke er sannsynlig at virksomheten vil bli avviklet.



REVISORREGISTER NR. 959 152 446

(side 2 av 2)  
REVISJONSBERETNING 2020  
Gegoraf AS

### *Revisors oppgaver og plikter ved revisjonen av årsregnskapet*

Vårt mål er å oppnå betryggende sikkerhet for at årsregnskapet som helhet ikke inneholder vesentlig feilinformasjon, verken som følge av misligheter eller utilsiktede feil, og å avgi en revisjonsberetning som inneholder vår konklusjon. Betryggende sikkerhet er en høy grad av sikkerhet, men ingen garanti for at en revisjon utført i samsvar med lov, forskrift og god revisjonsskikk i Norge, herunder ISA-ene, alltid vil avdekke vesentlig feilinformasjon som eksisterer. Feilinformasjon kan oppstå som følge av misligheter eller utilsiktede feil. Feilinformasjon blir vurdert som vesentlig dersom den enkeltvis eller samlet med rimelighet kan forventes å påvirke økonomiske beslutninger som brukerne foretar basert på årsregnskapet.

For videre beskrivelse av revisors oppgaver og plikter vises det til <https://revisorforeningen.no/revisjonsberetninger>

### **Uttalelse om øvrige lovmessige krav**

#### *Konklusjon om registrering og dokumentasjon*

Basert på vår revisjon av årsregnskapet som beskrevet ovenfor, og kontrollhandlinger vi har funnet nødvendig i henhold til internasjonal standard for attestasjonsoppdrag (ISAE) 3000 «Attestasjonsoppdrag som ikke er revisjon eller forenklet revisorkontroll av historisk finansiell informasjon», mener vi at ledelsen har oppfylt sin plikt til å sørge for ordentlig og oversiktlig registrering og dokumentasjon av selskapets regnskapsopplysninger i samsvar med lov og god bokføringsskikk i Norge.

Sandefjord, 31. august 2021

Ståle Raastad Hansen  
Statsautorisert revisor



**Årsregnskap 2020  
for  
Gegoraf AS**

**Foretaksnr. 989093428**



Gegoraf AS

## Resultatregnskap

	Note	2020	2019
<b>DRIFTSINNEKTER OG DRIFTSKOSTNADER</b>			
<b>Driftsinntekter</b>			
Salgsinntekt		117 943	636 289
Verdiendring finansielle omløpsmidler		-16 908 992	4 797 080
Gevinst v/real. av aksjer og andeler		9 076 482	1 607 532
Tap v/real. av aksjer og andeler		-134 062	0
Utbytte		27 406 550	23 275 846
<b>Sum driftsinntekter</b>		<b>19 557 921</b>	<b>30 316 747</b>
<b>Driftskostnader</b>			
Lønnskostnad		214 420	563 510
Annen driftskostnad	7	341 827	526 139
<b>Sum driftskostnader</b>		<b>556 247</b>	<b>1 089 649</b>
<b>DRIFTSRESULTAT</b>		<b>19 001 674</b>	<b>29 227 099</b>
<b>FINANSINNEKTER OG FINANSKOSTNADER</b>			
<b>Finansinntekter</b>			
Annen renteinntekt		997 323	332 175
Annen finansinntekt		1 079 298	1 089 998
<b>Sum finansinntekter</b>		<b>2 076 621</b>	<b>1 422 173</b>
<b>Finanskostnader</b>			
Annen finanskostnad		23 750	50 000
<b>Sum finanskostnader</b>		<b>23 750</b>	<b>50 000</b>
<b>NETTO FINANSPOSTER</b>		<b>2 052 871</b>	<b>1 372 173</b>
<b>ORDINÆRT RES. FØR SKATTEKOSTNAD</b>		<b>21 054 545</b>	<b>30 599 272</b>
Skattekostnad på ordinært resultat	3	551 150	365 155
<b>ORDINÆRT RESULTAT</b>		<b>20 503 395</b>	<b>30 234 117</b>
<b>ÅRSRESULTAT</b>		<b>20 503 395</b>	<b>30 234 117</b>
<b>OVERFØRINGER OG DISPONERINGER</b>			
Tilleggsutbytte utbetalt		8 000 000	2 000 000
Overføringer annen egenkapital	2	12 503 395	28 234 117
<b>SUM OVERFØRINGER OG DISPONERINGER</b>		<b>20 503 395</b>	<b>30 234 117</b>



## Gegoraf AS

## Balanse pr. 31.12.2020




	Note	31.12.2020	31.12.2019
<b>EIENDELER</b>			
<b>ANLEGGSMIDLER</b>			
<b>Varige driftsmidler</b>			
Tomter, bygninger og annen fast eiendom		3 783 016	3 803 098
<b>Sum varige driftsmidler</b>		<b>3 783 016</b>	<b>3 803 098</b>
<b>Finansielle anleggsmidler</b>			
Investeringer i datterselskap, tilknyttet selskap mv.	5	2 275 350	2 245 350
Lån til foretak i samme konsern	4	15 993 062	12 941 844
Investeringer i felleskontrollert virksomhet	5	955 465	955 465
<b>Sum finansielle anleggsmidler</b>		<b>19 223 877</b>	<b>16 142 659</b>
<b>SUM ANLEGGSMIDLER</b>		<b>23 006 893</b>	<b>19 945 757</b>
<b>OMLØPSMIDLER</b>			
<b>Fordringer</b>			
Fordringer på konsernselskap	4	14 142 430	21 143 239
<b>Sum fordringer</b>		<b>14 142 430</b>	<b>21 143 239</b>
<b>Investeringer</b>			
Markedsbaserte aksjer	6	136 523	-3 149 421
Andre finansielle instrumenter	6	77 408 174	73 907 191
<b>Sum investeringer</b>		<b>77 544 697</b>	<b>70 757 770</b>
Bankinnskudd	8	11 766 533	1 970 990
<b>SUM OMLØPSMIDLER</b>		<b>103 453 660</b>	<b>93 871 999</b>
<b>SUM EIENDELER</b>		<b>126 460 553</b>	<b>113 817 757</b>



Gegoraf AS

## Balanse pr. 31.12.2020

	Note	31.12.2020	31.12.2019
<b>EGENKAPITAL OG GJELD</b>			
<b>EGENKAPITAL</b>			
<b>Innskutt egenkapital</b>			
Selskapskapital	1,2	400 000	400 000
Overkurs	2	156 000	156 000
<b>Sum innskutt egenkapital</b>		<b>556 000</b>	<b>556 000</b>
<b>Opptjent egenkapital</b>			
Annen egenkapital	2	125 015 369	112 511 974
<b>Sum opptjent egenkapital</b>		<b>125 015 369</b>	<b>112 511 974</b>
<b>SUM EGENKAPITAL</b>		<b>125 571 369</b>	<b>113 067 974</b>
<b>GJELD</b>			
<b>LANGSIKTIG GJELD</b>			
<b>Avsetning for forpliktelser</b>			
Utsatt skatt		124 469	81 149
<b>Sum avsetning for forpliktelser</b>		<b>124 469</b>	<b>81 149</b>
<b>SUM LANGSIKTIG GJELD</b>		<b>124 469</b>	<b>81 149</b>
<b>KORTSIKTIG GJELD</b>			
Leverandørgjeld		17 949	99 492
Betalbar skatt	3	507 830	407 883
Skyldig offentlige avgifter		-17 346	-4 079
Annen kortsiktig gjeld		256 282	165 338
<b>SUM KORTSIKTIG GJELD</b>		<b>764 715</b>	<b>668 634</b>
<b>SUM GJELD</b>		<b>889 184</b>	<b>749 783</b>
<b>SUM EGENKAPITAL OG GJELD</b>		<b>126 460 553</b>	<b>113 817 757</b>

30. August  
Sandefjord, 30. august 2021  
Geir Freddy Kristiansen  
Styremedlem  
Jan Freddy Kristiansen  
Styreleder  
Jan Gunnar Kristiansen  
Styremedlem / daglig leder



Gegoraf AS

## Noter 2020

### Regnskapsprinsipper

Årsregnskapet er satt opp i samsvar med regnskapslovens bestemmelser og god regnskapsskikk for små foretak.

#### *Salgsinntekter*

Inntektsføring ved salg av varer skjer på leveringstidspunktet. Tjenester inntektsføres i takt med utførelsen. Andelen av salgsinntekter som knytter seg til fremtidige serviceytelser balanseføres som uopptjent inntekt ved salget, og inntektsføres deretter i takt med levering av ytelsene.

#### *Klassifisering og vurdering av balanseposter*

Omløpsmidler og kortsiktig gjeld omfatter poster som forfaller til betaling innen ett år etter balansedagen, samt poster som knytter seg til varekretsløpet. Øvrige poster er klassifisert som anleggsmidde/langsiktig gjeld.

Omløpsmidler vurderes til laveste av anskaffelseskost og virkelig verdi. Kortsiktig gjeld balanseføres til nominelt beløp på etableringstidspunktet.

Anleggsmidler vurderes til anskaffelseskost, men nedskrives til virkelig verdi ved verdifall som ikke forventes å være forbigående. Anleggsmidler med begrenset økonomisk levetid avskrives planmessig. Langsiktig gjeld balanseføres til nominelt beløp på etableringstidspunktet.

#### *Fordringer*

Kundefordringer og andre fordringer er oppført i balansen til pålydende etter fradrag for avsetning til forventet tap. Avsetning til tap gjøres på grunnlag av individuelle vurderinger av de enkelte fordringene. I tillegg gjøres det for øvrige kundefordringer en uspesifisert avsetning for å dekke antatt tap.

#### *Varige driftsmidler*

Varige driftsmidler balanseføres og avskrives over driftsmidlets forventede økonomiske levetid. Direkte vedlikehold av driftsmidler kostnadsføres løpende under driftskostnader, mens påkostninger eller forbedringer tillegges driftsmidlets kostpris og avskrives i takt med driftsmidlet. Dersom gjenvinnbart beløp av driftsmiddelet er lavere enn balanseført verdi foretas nedskrivning til gjenvinnbart beløp. Gjenvinnbart beløp er det høyeste av netto salgsverdi og verdi i bruk. Verdi i bruk er nåverdien av de fremtidige kontantstrømmene som eiendelen vil generere.

#### *Valuta*

Pengeposter og fordringer i utenlandsk valuta vurderes etter kursen ved regnskapsårets slutt.

#### *Skatter*

Skattekostnaden i resultatregnskapet omfatter både periodens betalbare skatt og endring i utsatt skatt. Utsatt skatt er beregnet med 22 % på grunnlag av de midlertidige forskjeller som eksisterer mellom regnskapsmessige og skattemessige verdier, samt ligningsmessig underskudd til fremføring ved utgangen av regnskapsåret. Skatteøkende og skattereduserende midlertidige forskjeller som reverserer eller kan reversere i samme periode er utlignet og nettoført. Netto utsatt skattefordel balanseføres i den grad det er sannsynlig at denne kan bli nyttegjort.



## Gegoraf AS

## Noter 2020

## Note 1 - Antall aksjer, aksjeeiere m.v.

Aksjekapitalen består av:	Antall	Pålydende	Balansført
A-aksjer	20	1 000 kr	20 000
B-aksjer	380	1 000 kr	380 000

Oversikt over aksjonærene i selskapet per 31.12:	A-aksjer	B-aksjer	Eierandeler	Stemmeandel
Jan Freddy Kristiansen, styreleder/daglig leder	20		5,0%	67,80 %
Geir Freddy Kristiansen		100	25,0 %	8,47 %
Jan Gorm Kristiansen		100	25,0 %	8,47 %
Bigfrog AS		90	22,5 %	7,63 %
Captiosus AS		90	22,5 %	7,63 %
Sum	20	200	100,0 %	100,00 %

1 A-aksje har 40 stemmeretter på generalforsamling, 1 B-aksje har 1 stemmerett. Begge aksjeklasser har utbytterett.

## Note 2 - Egenkapital

	Aksjekapital	Overkurs	Annen egenkapital	Sum
Egenkapital 1.1.	400 000	156 000	112 511 974	113 067 974
Årets resultat			20 503 395	20 503 395
Utbytte			-8 000 000	-8 000 000
Egenkapital 31.12.	400 000	156 000	125 015 369	125 571 369

## Note 3 - Skatt

Årets skattekostnad fordeler seg på:	2020	2019
Betalbar skatt	507 830	404 750
Endring utsatt skatt	43 319	-42 728
Årets totale skattekostnad	551 550	362 022

Beregning av årets skattekostnad	2020	2019
Ordinært resultat før skattekostnad	21 054 545	30 174 522
Endring midlertidige forskjeller	-196 906	194 217
Permanente forskjeller	-18 549 319	-28 528 967
Årets skattegrunnlag	2 308 321	1 839 771
Betalbar skatt av årets skattegrunnlag	507 830	404 750



Gegoraf AS

## Noter 2020

## Note 4 - Nærstående parter

<i>Mellomværende med nærstående</i>	2020	2019
NaturaMed Pharmaceuticals sro	5 891 679	20 394 261
Helena Cosmetics AS	1 873 700	130 940
G Capital AS	6 333 000	
Aimé AS	2 559 200	741 300
Postavdelingen Nordic AS	0	474 750
Helena Cosmetics sro	6 988 867	6 041 234
Postavdelingen sro	1 108 150	1 072 921
UniCall SRO	0	0
Matei II	5 196 116	5 168 707
Sum fordringer på konsernselskap	30 325 492	34 024 113

Mellomværende er ikke renteberegnet.

## Note 5 - Datterselskap, tilknyttet selskap. mv.

Firma	Eier-/ Stemmeandel	Bokført verdi	Selskapets egenkapital	Selskapets resultat
Aime AS	82 %	898 464	-224 735	-296 167
AGroup Services AS	82 %	520 911	-1 249 886	716 436
Postavdelingen Nordic AS	50 %	62 500	55 832	-44 185
Helena Cosmetics AS	82 %	608 591	2 981 743	881 979
G Capital AS	100 %	30 000	2 516 738	2 486 738
Profilus SRO	82 %	25 000	*	*
Postavdelingen sro	50 %	37 500	496 165	-99 363
Matei 2 SRO	50 %	41 000	3 078 222	137 173
Helena Cosmetics SRO	82 %	51 384	150 570	866 120
Sum datter-/tilknyttet selskap		2 275 350		

Firma	Eier-/ Stemmeandel	Bokført verdi	Selskapets egenkapital	Selskapets resultat
NaturaMed Pharma SRO	50 %	955 465	73 519 000	76 211 000
Sum felleskontrollert virksomhet		955 465		

\*Tall foreligger ikke.

Selskapenes egenkapital og resultat er oppgitt på 100 % basis.

## Note 6 - Markedsbaserte aksjer

	Anskaffelse skost	Balansført verdi	Markedsver di
Markedsbaserte aksjer	739 022	136 523	136 523
Andre finansielle instrumenter, fond		77 408 174	77 408 174
Sum investering i aksjer og andeler		77 544 679	77 544 679

Noter for Gegoraf AS

Organisasjonsnr. 989093428



Gegoraf AS

## Noter 2020

### Note 7 - Lønn, ytelser/godtgjørelse til daglig leder/styret

<i>Lønnskostnader</i>	2020	2019
Lønninger	245 336	487 919
Arbeidsgiveravgift	29 805	75 591
Sum	214 420	563 510

Gjennomsnittlig antall årsverk sysselsatt: 1 person

Selskapet er ikke pliktig til å ha OTP.

<i>Ytelser til ledende personer</i>	Daglig leder	Styret
Lønn	184 615	0
Andre ytelser	0	
Sum	184 615	0

<i>Godtgjørelse til revisor</i>	2020	2019
Revisjon	52 400	34 600
Andre tjenester	47 400	23 400
Sum	99 800	58 000

Merverdiavgift er ikke inkludert i revisjonshonoraret.

### Note 8 - Bankinnskudd, kontanter o.l.

Bundne bankinnskudd ut over skattetrekkinnnskudd utgjør pr 31.12. i år kr 36.

### Note 9 - Garantier

Selskapet har garantert for en utestående fordring som Postavdelingen Nordic AS har mot Unicall SRO på kr 532 035.

Selskapet har også garantert for negativ egenkapital på kr 1 966 322 og fortsatt drift i Agroup Services AS, samt for negativ egenkapital på kr 224 735 og fortsatt drift i Aime AS.