



ÅRSREGNSKAPET FOR REGNSKAPSÅRET 2024 - GENERELL INFORMASJON

Enheten

| | |
|----------------------|---------------------------------|
| Organisasjonsnummer: | 990 397 864 |
| Organisasjonsform: | Aksjeselskap |
| Foretaksnavn: | FRYDENBØ AUTOMOTIVE AS |
| Forretningsadresse: | Kokstadvegen 41 5257 KOKSTAD |

Regnskapsår

| | |
|-------------------------|-------------------------|
| Årsregnskapets periode: | 01.01.2024 - 31.12.2024 |
|-------------------------|-------------------------|

Konsern

| | |
|---------------------------|----|
| Mørselskap i konsern: | Ja |
| Konsernregnskap lagt ved: | Ja |

Regnskapsregler

| | |
|--|------------------------------------|
| Regler for små foretak benyttet: | Nei |
| Benyttet ved utarbeidelsen av årsregnskapet til selskapet: | Regnskapslovens alminnelige regler |
| Benyttet ved utarbeidelsen av årsregnskapet til konsernet: | Regnskapslovens alminnelige regler |

Årsregnskapet fastsatt av kompetent organ

| | |
|--|-----------------------|
| Bekreftet av representant for selskapet: | Camilla Skinlo Paulen |
| Dato for fastsettelse av årsregnskapet: | 06.06.2025 |

Grunnlag for avgivelse

| |
|--|
| År 2024: Årsregnskapet er elektronisk innlevert |
| År 2023: Tall er hentet fra elektronisk innlevert årsregnskap fra 2024 |

Det er ikke krav til at årsregnskapet m.v. som sendes til Regnskapsregisteret er undertegnet. Kontrollen på at dette er utført ligger hos revisor/enhetens øverste organ. Sikkerheten ivaretas ved at innsender har rolle/rettighet for innsending av årsregnskapet via Altinn, og ved at det bekreftes at årsregnskapet er fastsatt av kompetent organ.

Brønnøysundregistrene, 03.07.2025



Resultatregnskap

| Beløp i: NOK | Note | 2024 | 2023 |
|--|-------|------------------------------|-------------------------------|
| RESULTATREGNSKAP | | | |
| Inntekter | | | |
| Annen driftsinntekt | 2,3 | 34 151 543 | 24 261 765 |
| Sum inntekter | | 34 151 543 | 24 261 765 |
| Kostnader | | | |
| Lønnskostnad | 3,4 | 22 106 321 | 17 173 854 |
| Avskrivning på varige driftsmidler og immaterielle eiendeler | 5,6 | 244 935 | 364 256 |
| Annen driftskostnad | 3,4,7 | 23 606 819 | 24 699 588 |
| Sum kostnader | | 45 958 075 | 42 237 698 |
| Driftsresultat | | -11 806 532 | -17 975 933 |
| Finansinntekter og finanskostnader | | | |
| Inntekt på investering i datterselskap og tilknyttet selskap | 8 | 95 420 443 | 26 765 515 |
| Renteinntekt fra foretak i samme konsern | 8,9 | 6 934 585 | 4 810 314 |
| Annen finansinntekt | 8 | 2 835 954 | 2 787 868 |
| Sum finansinntekter | | 105 190 982 | 34 363 697 |
| Nedskrivning av finansielle eiendeler | 8,10 | -24 484 656 | 145 469 258 |
| Rentekostnad til foretak i samme konsern | 9 | 1 842 460 | 1 322 987 |
| Annen finanskostnad | 8 | 12 501 837 | 12 984 752 |
| Sum finanskostnader | | -10 140 359 | 159 776 997 |
| Netto finans | | 115 331 341 | -125 413 300 |
| Resultat før skattekostnad | | 103 524 809 | -143 389 233 |
| Skattekostnad | 11 | 8 164 505 | -344 031 |
| Årsresultat | 12 | 95 360 304 | -143 045 202 |
| Overføringer og disponeringer | | | |
| Avgitt konsernbidrag | 12 | 25 740 000 | 5 700 000 |
| Overføringer til/fra annen egenkapital | 12 | 69 620 304 | -148 745 202 |
| Sum overføringer og disponeringer | | 95 360 304 | -143 045 202 |



Balanse

| Beløp i: NOK | Note | 2024 | 2023 |
|---|-------|--------------------|--------------------|
| BALANSE - EIENDELER | | | |
| Anleggsmidler | | | |
| Immaterielle eiendeler | | | |
| Utvikling | 5,13 | 3 170 629 | 1 138 660 |
| Sum immaterielle eiendeler | | 3 170 629 | 1 138 660 |
| Varige driftsmidler | | | |
| Driftsløsøre, inventar, verktøy, kontormaskiner og lignende | 6,13 | 23 215 | 978 047 |
| Sum varige driftsmidler | | 23 215 | 978 047 |
| Finansielle anleggsmidler | | | |
| Investering i datterselskap | 10,13 | 549 225 724 | 494 225 724 |
| Investeringer i tilknyttet selskap | 10,13 | 57 669 815 | 60 931 641 |
| Investeringer i aksjer og andeler | 14 | 1 150 300 | 1 000 000 |
| Sum finansielle anleggsmidler | | 608 045 839 | 556 157 365 |
| Sum anleggsmidler | | 611 239 683 | 558 274 072 |
| Omløpsmidler | | | |
| Varer | | | |
| Fordringer | | | |
| Andre fordringer | 15,16 | 1 329 132 | 13 460 605 |
| Konsernfordringer | 9,16 | 117 167 727 | 147 372 702 |
| Sum fordringer | | 118 496 859 | 160 833 307 |
| Bankinnskudd, kontanter og lignende | | | |
| Bankinnskudd, kontanter og lignende | 9 | 60 307 713 | 550 026 |
| Sum bankinnskudd, kontanter og lignende | | 60 307 713 | 550 026 |
| Sum omløpsmidler | | 178 804 572 | 161 383 333 |
| SUM EIENDELER | | 790 044 255 | 719 657 405 |

BALANSE - EGENKAPITAL OG GJELD



Balanse

| Beløp i: NOK | Note | 2024 | 2023 |
|--|-------|--------------------|--------------------|
| Egenkapital | | | |
| Innskutt egenkapital | | | |
| Aksjekapital | 12,17 | 11 100 000 | 11 000 000 |
| Overkurs | 12 | 435 869 502 | 388 688 686 |
| Ikke registrert kapitalforhøyelse | 12 | 0 | 47 280 816 |
| Annen innskutt egenkapital | 12 | 68 800 000 | 65 800 000 |
| Sum innskutt egenkapital | | 515 769 502 | 512 769 502 |
| Opptjent egenkapital | | | |
| Annen egenkapital | 12 | 88 835 818 | 19 215 514 |
| Sum opptjent egenkapital | | 88 835 818 | 19 215 514 |
| Sum egenkapital | | 604 605 320 | 531 985 016 |
| Gjeld | | | |
| Langsiktig gjeld | | | |
| Utsatt skatt | 11 | 26 055 | 21 110 |
| Sum avsetninger for forpliktelser | | 26 055 | 21 110 |
| Annen langsiktig gjeld | | | |
| Gjeld til kredittinstitusjoner | 13,15 | 86 750 000 | 98 991 288 |
| Øvrig langsiktig gjeld | 15 | 23 186 800 | 46 847 851 |
| Sum annen langsiktig gjeld | | 109 936 800 | 145 839 139 |
| Sum langsiktig gjeld | | 109 962 855 | 145 860 249 |
| Kortsiktig gjeld | | | |
| Gjeld til kredittinstitusjoner | 9,13 | 0 | 28 905 367 |
| Leverandørgjeld | 16 | 1 182 127 | 1 807 254 |
| Betalbar skatt | 11 | 899 560 | 0 |
| Skyldige offentlige avgifter | | 14 648 474 | 1 041 646 |
| Kortsiktig konserngjeld | 9,16 | 49 290 528 | 1 375 270 |
| Annen kortsiktig gjeld | 15,16 | 9 455 391 | 8 682 603 |
| Sum kortsiktig gjeld | | 75 476 080 | 41 812 140 |
| Sum gjeld | | 185 438 935 | 187 672 389 |
| SUM EGENKAPITAL OG GJELD | | 790 044 255 | 719 657 405 |



Balanse

| Beløp i: NOK | Note | 2024 | 2023 |
|---------------------|-------------|-------------|-------------|
|---------------------|-------------|-------------|-------------|



Konsernets resultatregnskap

| Beløp i: NOK | Note | 2024 | 2023 |
|--|------|----------------------|----------------------|
| RESULTATREGNSKAP | | | |
| Inntekter | | | |
| Salgsinntekt | 1 | 3 831 697 055 | 3 367 456 558 |
| Annen driftsinntekt | 1 | 82 397 244 | 62 404 308 |
| Sum inntekter | | 3 914 094 299 | 3 429 860 866 |
| Kostnader | | | |
| Varekostnad | | 3 182 173 129 | 2 931 026 995 |
| Lønnskostnad | 2 | 360 576 318 | 286 116 788 |
| Avskrivning på varige driftsmidler og immaterielle eiendeler | 3 | 27 389 692 | 23 406 691 |
| Annen driftskostnad | 2,4 | 223 099 649 | 191 770 406 |
| Sum kostnader | | 3 793 238 788 | 3 432 320 880 |
| Driftsresultat | | 120 855 511 | -2 460 014 |
| Finansinntekter og finanskostnader | | | |
| Inntekt på investering i tilknyttet selskap | 5 | -1 849 680 | -22 684 118 |
| Annen finansinntekt | 6 | 3 946 014 | 3 795 103 |
| Sum finansinntekter | | 2 096 334 | -18 889 015 |
| Annen finanskostnad | 6 | 34 086 347 | 36 037 726 |
| Sum finanskostnader | | 34 086 347 | 36 037 726 |
| Netto finans | | -31 990 013 | -54 926 741 |
| Resultat før skattekostnad | | 88 865 498 | -57 386 755 |
| Skattekostnad | 7 | 25 139 490 | 2 581 099 |
| Årsresultat | 8 | 63 726 008 | -59 967 854 |
| Overføringer og disponeringer | | | |
| Avgitt konsernbidrag | 8 | 25 740 000 | |
| Overføringer til/fra annen egenkapital | 8 | 37 986 008 | -59 967 854 |
| Sum overføringer og disponeringer | | 63 726 008 | -59 967 854 |



Konsernets balanse

| Beløp i: NOK | Note | 2024 | 2023 |
|---|--------------|--------------------|--------------------|
| BALANSE - EIENDELER | | | |
| Anleggsmidler | | | |
| Immaterielle eiendeler | | | |
| Utvikling | 3 | 3 170 629 | 1 138 660 |
| Utsatt skattefordel | 7 | 13 854 164 | 15 896 410 |
| Goodwill | 3,5 | 60 496 858 | 79 266 787 |
| Sum immaterielle eiendeler | | 77 521 651 | 96 301 857 |
| Varige driftsmidler | | | |
| Maskiner og anlegg | 3 | 16 353 446 | 5 779 389 |
| Driftsløsøre, inventar, verktøy, kontormaskiner og lignende | 3 | 41 053 103 | 59 255 169 |
| Sum varige driftsmidler | | 57 406 549 | 65 034 558 |
| Finansielle anleggsmidler | | | |
| Investeringer i tilknyttet selskap | 5 145 490 | 30 014 497 | 11 221 786 |
| Investeringer i aksjer og andeler | 9 | 1 255 563 | 1 105 263 |
| Sum finansielle anleggsmidler | | 31 270 060 | 12 327 049 |
| Sum anleggsmidler | | 166 198 260 | 173 663 464 |
| Omløpsmidler | | | |
| Varer | | | |
| Varer | 10 | 602 110 833 | 521 144 796 |
| Sum varer | | 602 110 833 | 521 144 796 |
| Fordringer | | | |
| Kundefordringer | | 109 565 120 | 144 816 279 |
| Andre fordringer | 11 | 59 615 573 | 75 460 077 |
| Sum fordringer | | 169 180 693 | 220 276 356 |
| Bankinnskudd, kontanter og lignende | | | |
| Bankinnskudd, kontanter og lignende | 12 | 74 015 790 | 12 306 227 |
| Sum bankinnskudd, kontanter og lignende | | 74 015 790 | 12 306 227 |
| Sum omløpsmidler | | 845 307 316 | 753 727 379 |



Konsernets balanse

| Beløp i: NOK | Note | 2024 | 2023 |
|--|-------|----------------------|---------------------|
| SUM EIENDELER | | 1 011 505 576 | 927 390 843 |
| BALANSE - EGENKAPITAL OG GJELD | | | |
| Egenkapital | | | |
| Innskutt egenkapital | | | |
| Aksjekapital | 8,13 | 11 100 000 | 11 000 000 |
| Overkurs | 8 | 435 869 502 | 388 688 686 |
| Ikke registrert kapitalforhøyelse | 8 | 0 | 47 280 816 |
| Annen innskutt egenkapital | 8 | 68 800 000 | 65 800 000 |
| Sum innskutt egenkapital | | 515 769 502 | 512 769 502 |
| Opptjent egenkapital | | | |
| Annen egenkapital | 8 | -289 106 556 | -327 092 564 |
| Sum opptjent egenkapital | | -289 106 556 | -327 092 564 |
| Sum egenkapital | | 226 662 946 | 185 676 938 |
| Gjeld | | | |
| Langsiktig gjeld | | | |
| Andre avsetninger for forpliktelser | 14 | 30 150 000 | 36 774 078 |
| Sum avsetninger for forpliktelser | | 30 150 000 | 36 774 078 |
| Annen langsiktig gjeld | | | |
| Gjeld til kredittinstitusjoner | 11,15 | 86 750 000 | 98 991 288 |
| Øvrig langsiktig gjeld | 15 | 23 186 800 | 46 847 851 |
| Sum annen langsiktig gjeld | | 109 936 800 | 145 839 139 |
| Sum langsiktig gjeld | | 140 086 800 | 182 613 217 |
| Kortsiktig gjeld | | | |
| Gjeld til kredittinstitusjoner | 10 | 301 336 675 | 277 247 392 |
| Leverandørgjeld | | 197 435 513 | 183 161 098 |
| Betalbar skatt | 7 | 13 672 040 | 1 293 768 |
| Skyldige offentlige avgifter | 12 | 40 965 623 | 46 954 740 |
| Annen kortsiktig gjeld | 11 | 91 345 979 | 50 443 690 |
| Sum kortsiktig gjeld | | 644 755 830 | 559 100 688 |



Konsernets balanse

| Beløp i: NOK | Note | 2024 | 2023 |
|---------------------------------|-------------|----------------------|--------------------|
| Sum gjeld | | 784 842 630 | 741 713 905 |
| SUM EGENKAPITAL OG GJELD | | 1 011 505 576 | 927 390 843 |



Brønnøysundregistrene

ÅRSREGNSKAP FOR REGNSKAPSÅRET 2024 - GENERELL INFORMASJON

Journalnummer: 2025 525586

Enheten

Organisasjonsnummer: 990 397 864
Organisasjonsform: Aksjeselskap
Foretaksnavn: FRYDENBØ AUTOMOTIVE AS
Forretningsadresse: Kokstadvegen 41
5257 KOKSTAD

Regnskapsår

Årsregnskapets periode: 01.01.2024 - 31.12.2024

Konsern

Morselskap i konsern: Ja
Konsernregnskap lagt ved: Ja

Regnskapsregler

Regler for små foretak benyttet: Nei
Benyttet ved utarbeidelsen av
årsregnskapet til selskapet: Regnskapslovens alminnelige regler
Benyttet ved utarbeidelsen av
årsregnskapet til konsernet: Regnskapslovens alminnelige regler

Årsregnskapet fastsatt av kompetent organ

Bekreftet av representant for selskapet: Camilla Skinlo Paulen
Dato for fastsettelse av årsregnskapet: 06.06.2025

Grunnlag for avgivelse

År 2024: Årsregnskap er elektronisk innlevert.
År 2023: Tall er hentet fra elektronisk innlevert årsregnskap fra 2024.

Det er ikke krav til at årsregnskapet m.v. som sendes til Regnskapsregisteret er undertegnet. Kontrollen på at dette er utført ligger hos revisor/enhetens øverste organ. Sikkerheten ivaretas ved at innsender har rolle/rettighet for innsending av årsregnskapet via Altinn, og ved at det bekreftes at årsregnskapet er fastsatt av kompetent organ.

Brønnøysundregistrene, 02.07.2025



Organisasjonsnr: 990 397 864
FRYDENBØ AUTOMOTIVE AS

RESULTATREGNSKAP

| Beløp i: NOK | Note | 2024 | 2023 |
|--|-----------|--------------------|---------------------|
| RESULTATREGNSKAP | | | |
| Inntekter | | | |
| Annen driftsinntekt | 2,3 | 34 151 543 | 24 261 765 |
| Sum inntekter | | 34 151 543 | 24 261 765 |
| Kostnader | | | |
| Lønnskostnad | 3,4 | 22 106 321 | 17 173 854 |
| Avskrivning på varige driftsmidler og immaterielle eiendeler | 5,6 | 244 935 | 364 256 |
| Annen driftskostnad | 3,4,7 | 23 606 819 | 24 699 588 |
| Sum kostnader | | 45 958 075 | 42 237 698 |
| Driftsresultat | | -11 806 532 | -17 975 933 |
| Finansinntekter og finanskostnader | | | |
| Inntekt på investering i datterselskap og tilknyttet selskap | 8 | 95 420 443 | 26 765 515 |
| Renteinntekt fra foretak i samme konsern | 8,9 | 6 934 585 | 4 810 314 |
| Annen finansinntekt | 8 | 2 835 954 | 2 787 868 |
| Sum finansinntekter | | 105 190 982 | 34 363 697 |
| Nedskrivning av finansielle eiendeler | 8,10 | -24 484 656 | 145 469 258 |
| Rentekostnad til foretak i samme konsern | 9 | 1 842 460 | 1 322 987 |
| Annen finanskostnad | 8 | 12 501 837 | 12 984 752 |
| Sum finanskostnader | | -10 140 359 | 159 776 997 |
| Netto finans | | 115 331 341 | -125 413 300 |
| Resultat før skattekostnad | | 103 524 809 | -143 389 233 |
| Skattekostnad | 11 | 8 164 505 | -344 031 |
| Årsresultat | 12 | 95 360 304 | -143 045 202 |
| Overføringer og disponeringer | | | |
| Avgitt konsernbidrag | 12 | 25 740 000 | 5 700 000 |
| Overføringer til/fra annen egenkapital | 12 | 69 620 304 | -148 745 202 |
| Sum overføringer og disponeringer | | 95 360 304 | -143 045 202 |



Organisasjonsnr: 990 397 864
FRYDENBØ AUTOMOTIVE AS

BALANSE

Beløp i: NOK Note 2024 2023

BALANSE - EIENDELER

Anleggsmidler

Immaterielle eiendeler

Utvikling 5,13 3 170 629 1 138 660
Sum immaterielle eiendeler 3 170 629 1 138 660

Varige driftsmidler

Driftsløsøre, inventar,
verktøy, kontormaskiner
og lignende 6,13 23 215 978 047
Sum varige driftsmidler 23 215 978 047

Finansielle anleggsmidler

Investering i datterselskap 10,13 549 225 724 494 225 724
Investeringer i
tilknyttet selskap 10,13 57 669 815 60 931 641
Investeringer i aksjer og
andeler 14 1 150 300 1 000 000
Sum finansielle
anleggsmidler 608 045 839 556 157 365
Sum anleggsmidler 611 239 683 558 274 072

Omløpsmidler

Varer

Fordringer

Andre fordringer 15,16 1 329 132 13 460 605
Konsernfordringer 9,16 117 167 727 147 372 702
Sum fordringer 118 496 859 160 833 307

Bankinnskudd, kontanter og lignende

Bankinnskudd, kontanter
og lignende 9 60 307 713 550 026
Sum bankinnskudd,
kontanter og lignende 60 307 713 550 026

Sum omløpsmidler 178 804 572 161 383 333

SUM EIENDELER 790 044 255 719 657 405

BALANSE - EGENKAPITAL OG GJELD

Egenkapital

Innskutt egenkapital

Aksjekapital 12,17 11 100 000 11 000 000



| | | | |
|---|-------|--------------------|--------------------|
| Overkurs | 12 | 435 869 502 | 388 688 686 |
| Ikke registrert kapitalforhøyelse | 12 | 0 | 47 280 816 |
| Annen innskutt egenkapital | 12 | 68 800 000 | 65 800 000 |
| Sum innskutt egenkapital | | 515 769 502 | 512 769 502 |
| Opptjent egenkapital | | | |
| Annen egenkapital | 12 | 88 835 818 | 19 215 514 |
| Sum opptjent egenkapital | | 88 835 818 | 19 215 514 |
| Sum egenkapital | | 604 605 320 | 531 985 016 |
| Gjeld | | | |
| Langsiktig gjeld | | | |
| Utsatt skatt | 11 | 26 055 | 21 110 |
| Sum avsetninger for forpliktelse | | 26 055 | 21 110 |
| Annen langsiktig gjeld | | | |
| Gjeld til kredittinstitusjoner | 13,15 | 86 750 000 | 98 991 288 |
| Øvrig langsiktig gjeld | 15 | 23 186 800 | 46 847 851 |
| Sum annen langsiktig gjeld | | 109 936 800 | 145 839 139 |
| Sum langsiktig gjeld | | 109 962 855 | 145 860 249 |
| Kortsiktig gjeld | | | |
| Gjeld til kredittinstitusjoner | 9,13 | 0 | 28 905 367 |
| Leverandørgjeld | 16 | 1 182 127 | 1 807 254 |
| Betalbar skatt | 11 | 899 560 | 0 |
| Skyldige offentlige avgifter | | 14 648 474 | 1 041 646 |
| Kortsiktig konserngjeld | 9,16 | 49 290 528 | 1 375 270 |
| Annen kortsiktig gjeld | 15,16 | 9 455 391 | 8 682 603 |
| Sum kortsiktig gjeld | | 75 476 080 | 41 812 140 |
| Sum gjeld | | 185 438 935 | 187 672 389 |
| SUM EGENKAPITAL OG GJELD | | 790 044 255 | 719 657 405 |



Organisasjonsnr: 990 397 864
FRYDENBØ AUTOMOTIVE AS

KONSERNRESULTATREGNSKAP

| Beløp i: NOK | Note | 2024 | 2023 |
|--|-------------|----------------------|----------------------|
| RESULTATREGNSKAP | | | |
| Inntekter | | | |
| Salgsinntekt | 1 | 3 831 697 055 | 3 367 456 558 |
| Annen driftsinntekt | 1 | 82 397 244 | 62 404 308 |
| Sum inntekter | | 3 914 094 299 | 3 429 860 866 |
| Kostnader | | | |
| Varekostnad | | 3 182 173 129 | 2 931 026 995 |
| Lønnskostnad | 2 | 360 576 318 | 286 116 788 |
| Avskrivning på varige driftsmidler og immaterielle eiendeler | 3 | 27 389 692 | 23 406 691 |
| Annen driftskostnad | 2, 4 | 223 099 649 | 191 770 406 |
| Sum kostnader | | 3 793 238 788 | 3 432 320 880 |
| Driftsresultat | | 120 855 511 | -2 460 014 |
| Finansinntekter og finanskostnader | | | |
| Inntekt på investering i tilknyttet selskap | 5 | -1 849 680 | -22 684 118 |
| Annen finansinntekt | 6 | 3 946 014 | 3 795 103 |
| Sum finansinntekter | | 2 096 334 | -18 889 015 |
| Annen finanskostnad | 6 | 34 086 347 | 36 037 726 |
| Sum finanskostnader | | 34 086 347 | 36 037 726 |
| Netto finans | | -31 990 013 | -54 926 741 |
| Resultat før skattekostnad | | 88 865 498 | -57 386 755 |
| Skattekostnad | 7 | 25 139 490 | 2 581 099 |
| Årsresultat | 8 | 63 726 008 | -59 967 854 |
| Overføringer og disponeringer | | | |
| Avgitt konsernbidrag | 8 | 25 740 000 | |
| Overføringer til/fra annen egenkapital | 8 | 37 986 008 | -59 967 854 |
| Sum overføringer og disponeringer | | 63 726 008 | -59 967 854 |



Organisasjonsnr: 990 397 864
FRYDENBØ AUTOMOTIVE AS

KONSERNBALANSE

| Beløp i: NOK | Note | 2024 | 2023 |
|---|-------------|----------------------|--------------------|
| BALANSE - EIENDELER | | | |
| Anleggsmidler | | | |
| Immaterielle eiendeler | | | |
| Utvikling | 3 | 3 170 629 | 1 138 660 |
| Utsatt skattefordel | 7 | 13 854 164 | 15 896 410 |
| Goodwill | 3,5 | 60 496 858 | 79 266 787 |
| Sum immaterielle eiendeler | | 77 521 651 | 96 301 857 |
| Varige driftsmidler | | | |
| Maskiner og anlegg | 3 | 16 353 446 | 5 779 389 |
| Driftsløsøre, inventar, verktøy, kontormaskiner og lignende | 3 | 41 053 103 | 59 255 169 |
| Sum varige driftsmidler | | 57 406 549 | 65 034 558 |
| Finansielle anleggsmidler | | | |
| Investeringer i tilknyttet selskap | 5 145 490 | 30 014 497 | 11 221 786 |
| Investeringer i aksjer og andeler | 9 | 1 255 563 | 1 105 263 |
| Sum finansielle anleggsmidler | | 31 270 060 | 12 327 049 |
| Sum anleggsmidler | | 166 198 260 | 173 663 464 |
| Omløpsmidler | | | |
| Varer | | | |
| Varer | 10 | 602 110 833 | 521 144 796 |
| Sum varer | | 602 110 833 | 521 144 796 |
| Fordringer | | | |
| Kundefordringer | | 109 565 120 | 144 816 279 |
| Andre fordringer | 11 | 59 615 573 | 75 460 077 |
| Sum fordringer | | 169 180 693 | 220 276 356 |
| Bankinnskudd, kontanter og lignende | | | |
| Bankinnskudd, kontanter og lignende | 12 | 74 015 790 | 12 306 227 |
| Sum bankinnskudd, kontanter og lignende | | 74 015 790 | 12 306 227 |
| Sum omløpsmidler | | 845 307 316 | 753 727 379 |
| SUM EIENDELER | | 1 011 505 576 | 927 390 843 |
| BALANSE - EGENKAPITAL OG GJELD | | | |



| | | | |
|--|-------|----------------------|---------------------|
| Egenkapital | | | |
| Innskutt egenkapital | | | |
| Aksjekapital | 8,13 | 11 100 000 | 11 000 000 |
| Overkurs | 8 | 435 869 502 | 388 688 686 |
| Ikke registrert kapitalforhøyelse | 8 | 0 | 47 280 816 |
| Annen innskutt egenkapital | 8 | 68 800 000 | 65 800 000 |
| Sum innskutt egenkapital | | 515 769 502 | 512 769 502 |
| Opptjent egenkapital | | | |
| Annen egenkapital | 8 | -289 106 556 | -327 092 564 |
| Sum opptjent egenkapital | | -289 106 556 | -327 092 564 |
| Sum egenkapital | | 226 662 946 | 185 676 938 |
| Gjeld | | | |
| Langsiktig gjeld | | | |
| Andre avsetninger for forpliktelses | 14 | 30 150 000 | 36 774 078 |
| Sum avsetninger for forpliktelses | | 30 150 000 | 36 774 078 |
| Annen langsiktig gjeld | | | |
| Gjeld til kredittinstitusjoner | 11,15 | 86 750 000 | 98 991 288 |
| Øvrig langsiktig gjeld | 15 | 23 186 800 | 46 847 851 |
| Sum annen langsiktig gjeld | | 109 936 800 | 145 839 139 |
| Sum langsiktig gjeld | | 140 086 800 | 182 613 217 |
| Kortsiktig gjeld | | | |
| Gjeld til kredittinstitusjoner | 10 | 301 336 675 | 277 247 392 |
| Leverandørgjeld | | 197 435 513 | 183 161 098 |
| Betalbar skatt | 7 | 13 672 040 | 1 293 768 |
| Skyldige offentlige avgifter | 12 | 40 965 623 | 46 954 740 |
| Annen kortsiktig gjeld | 11 | 91 345 979 | 50 443 690 |
| Sum kortsiktig gjeld | | 644 755 830 | 559 100 688 |
| Sum gjeld | | 784 842 630 | 741 713 905 |
| SUM EGENKAPITAL OG GJELD | | 1 011 505 576 | 927 390 843 |



Organisasjonsnr: 990 397 864
FRYDENBØ AUTOMOTIVE AS

NOTEOPPLYSNINGER - SELSKAP - alle poster oppgitt i hele tall

Note
4

Antall årsverk i regnskapsåret
14.48

Sum Beløp

Balanseført verdi 31.12. Varige driftsmidler Immaterielle eiend.

Konsernregnskap

Morselskapet sitt navn

Forretningskontor for morselskapet

Begrunnelse for at datterselskap er utelatt fra konsolideringen

Konsern, tilknyttet selskap m.v. - fordringer og gjeld

Fordringer

Samlet beløp - tilknyttet selskap Årets Fjorårets

Samlet beløp - foretak i samme konsern Årets Fjorårets

Samlet beløp - foretak i samme konsern Årets Fjorårets

Samlet beløp - felles kontrollert virksomhet Årets Fjorårets

Pantstillelse Beløp



Beholdning av egne aksjer Antall Pålydende Andel av aksjek.

Note

4

Lån og sikkerhetsstillelse til medlemmer

Er det gitt lån eller sikkerhetsstillelse til ledende personer: Nei

Opplysninger om:

Medlemmer av:

Mer om lån og sikkerhetsstillelse



Organisasjonsnr: 990 397 864
FRYDENBØ AUTOMOTIVE AS

NOTEOPPLYSNINGER - KONSERN - alle poster oppgitt i hele tall

Note
2

Antall årsverk i regnskapsåret
417.80

Sum Beløp

Balanseført verdi 31.12. Varige driftsmidler Immaterielle eiend.

Konsernregnskap

Morselskapet sitt navn

Forretningskontor for morselskapet

Begrunnelse for at datterselskap er utelatt fra konsolideringen

Konsern, tilknyttet selskap m.v. - fordringer og gjeld

Fordringer

Samlet beløp - tilknyttet selskap Årets Fjorårets

Samlet beløp - foretak i samme konsern Årets Fjorårets

Samlet beløp - foretak i samme konsern Årets Fjorårets

Samlet beløp - felles kontrollert virksomhet Årets Fjorårets

Pantstillelse Beløp



Beholdning av egne aksjer Antall Pålydende Andel av aksjek.

Note

2

Lån og sikkerhetsstillelse til medlemmer

Er det gitt lån eller sikkerhetsstillelse til ledende personer: Nei

Opplysninger om:

Medlemmer av:

Mer om lån og sikkerhetsstillelse



Admincontrol

List of Signatures Page 1/1

Frydenbø Automotive AS Årsregnskap 15.05.25.pdf

| Name | Method | Signed at |
|-------------------------|--------|-------------------------|
| Sagen, Trond Vidar | BANKID | 2025-05-16 11:05 GMT+02 |
| Troye, Harald Mowinckel | BANKID | 2025-05-16 09:00 GMT+02 |
| Aksnes, Olav Arnesson | BANKID | 2025-05-16 08:26 GMT+02 |
| Heen, Åsmund Bjørndal | BANKID | 2025-05-15 22:49 GMT+02 |
| Gjøvaag, Knut H Holler | BANKID | 2025-05-15 22:44 GMT+02 |




This file is sealed with a digital signature. The seal is a guarantee for the authenticity of the document.

External reference: B6E1699D9FB64F65A430B0D06E9325AE



ÅRSREGNSKAP
FRYDENBØ AUTOMOTIVE AS
2024



FRYDENBØ



This file is sealed with a digital signature.
The seal is a guarantee for the authenticity
of the document.

Document ID:
B6E1699D9FB64F65A430B0D06E9325AE



Resultatregnskap Frydenbø Automotive AS

| Driftsinntekter og driftskostnader | Note | 2024 | 2023 |
|---|-----------|--------------------|---------------------|
| Annen driftsinntekt | 2, 3 | 34 151 543 | 24 261 765 |
| Sum driftsinntekter | | 34 151 543 | 24 261 765 |
| Lønnskostnad | 3, 4 | 22 106 321 | 17 173 854 |
| Avskrivning av driftsmidler og immaterielle eiendeler | 5, 6 | 244 935 | 364 256 |
| Annen driftskostnad | 3, 4, 7 | 23 606 818 | 24 699 589 |
| Sum driftskostnader | | 45 958 074 | 42 237 698 |
| Driftsresultat | | -11 806 532 | -17 975 933 |
| Finansinntekter og finanskostnader | | | |
| Inntekt på investering i datterselskap | 8 | 95 420 443 | 26 765 515 |
| Renteinntekt fra foretak i samme konsern | 8, 9 | 6 934 585 | 4 810 314 |
| Annen finansinntekt | 8 | 2 835 954 | 2 787 868 |
| Nedskrivning av andre finansielle anleggsmidler | 8, 10 | -24 484 656 | 145 469 258 |
| Rentekostnad til foretak i samme konsern | 9 | 1 842 460 | 1 322 987 |
| Annen finanskostnad | 8 | 12 501 837 | 12 984 752 |
| Resultat av finansposter | | 115 331 341 | -125 413 300 |
| Resultat før skattekostnad | | 103 524 809 | -143 389 233 |
| Skattekostnad på resultat | 11 | 8 164 505 | -344 031 |
| Årsresultat | 12 | 95 360 304 | -143 045 202 |
| Overføringer | | | |
| Avsatt konsernbidrag | 12 | 25 740 000 | 5 700 000 |
| Avsatt til annen egenkapital | 12 | 69 620 304 | 0 |
| Overført fra annen egenkapital | 12 | 0 | 148 745 202 |
| Sum overføringer | | 95 360 304 | -143 045 202 |

Frydenbø Automotive AS

Side 2



This file is sealed with a digital signature.
The seal is a guarantee for the authenticity
of the document.

Document ID:
B6E1699D9FB64F65A430B0D06E9325AE



Balanse
Frydenbø Automotive AS

| Eiendeler | Note | 2024 | 2023 |
|--------------------------------------|--------|--------------------|--------------------|
| Anleggsmidler | | | |
| Immaterielle eiendeler | | | |
| Utvikling | 5, 13 | 3 170 629 | 1 138 660 |
| Sum immaterielle eiendeler | | 3 170 629 | 1 138 660 |
| Varige driftsmidler | | | |
| Driftsløsøre, inventar o.a. utstyr | 6, 13 | 23 215 | 978 047 |
| Sum varige driftsmidler | | 23 215 | 978 047 |
| Finansielle anleggsmidler | | | |
| Investeringer i datterselskap | 10, 13 | 549 225 724 | 494 225 724 |
| Investeringer i tilknyttet selskap | 10, 13 | 57 669 815 | 60 931 641 |
| Investeringer i aksjer og andeler | 14 | 1 150 300 | 1 000 000 |
| Sum finansielle anleggsmidler | | 608 045 839 | 556 157 365 |
| Sum anleggsmidler | | 611 239 683 | 558 274 072 |
| Omløpsmidler | | | |
| Fordringer | | | |
| Andre kortsiktige fordringer | 15, 16 | 1 329 132 | 13 460 605 |
| Konsernfordringer | 9, 16 | 117 167 727 | 147 372 702 |
| Sum fordringer | | 118 496 859 | 160 833 307 |
| Bankinnskudd, kontanter o.l. | 9 | 60 307 713 | 550 027 |
| Sum omløpsmidler | | 178 804 572 | 161 383 334 |
| Sum eiendeler | | 790 044 255 | 719 657 405 |

Frydenbø Automotive AS

Side 3



This file is sealed with a digital signature.
The seal is a guarantee for the authenticity
of the document.

Document ID:
B6E1699D9FB64F65A430B0D06E9325AE



Balanse Frydenbø Automotive AS

| Egenkapital og gjeld | Note | 2024 | 2023 |
|------------------------------------|--------|--------------------|--------------------|
| Egenkapital | | | |
| Innskutt egenkapital | | | |
| Aksjekapital | 12, 17 | 11 100 000 | 11 000 000 |
| Ikke registrert kapitalforhøyelse | 12, 17 | 0 | 47 280 816 |
| Overkurs | 12 | 435 869 502 | 388 688 686 |
| Annen innskutt egenkapital | 12 | 68 800 000 | 65 800 000 |
| Sum innskutt egenkapital | | 515 769 502 | 512 769 502 |
| Opptjent egenkapital | | | |
| Annen egenkapital | 12 | 88 835 818 | 19 215 514 |
| Sum opptjent egenkapital | | 88 835 818 | 19 215 514 |
| Sum egenkapital | | 604 605 320 | 531 985 016 |
| Gjeld | | | |
| Avsetning for forpliktelser | | | |
| Utsatt skatt | 11 | 26 055 | 21 110 |
| Annen langsiktig gjeld | | | |
| Gjeld til kredittinstitusjoner | 13, 15 | 86 750 000 | 98 991 288 |
| Øvrig langsiktig gjeld | 15 | 23 186 800 | 46 847 851 |
| Sum annen langsiktig gjeld | | 109 936 800 | 145 839 139 |
| Kortsiktig gjeld | | | |
| Gjeld til kredittinstitusjoner | 9, 13 | 0 | 28 905 367 |
| Leverandørgjeld | 16 | 1 182 127 | 1 807 254 |
| Betalbar skatt | 11 | 899 560 | 0 |
| Skyldig offentlige avgifter | | 14 648 474 | 1 041 646 |
| Konserngjeld | 9, 16 | 49 290 528 | 1 375 270 |
| Annen kortsiktig gjeld | 15, 16 | 9 455 392 | 8 682 604 |
| Sum kortsiktig gjeld | | 75 476 080 | 41 812 141 |
| Sum gjeld | | 185 438 935 | 187 672 389 |
| Sum egenkapital og gjeld | | 790 044 255 | 719 657 405 |

Frydenbø Automotive AS

Side 4



This file is sealed with a digital signature.
The seal is a guarantee for the authenticity
of the document.

Document ID:
B6E1699D9FB64F65A430B0D06E9325AE



Balanse

Frydenbø Automotive AS

Bergen, 15.05.2025

Styret i Frydenbø Automotive AS

Åsmund Bjørndal Heen
styreleder

Harald Mowinckel Troye
styremedlem

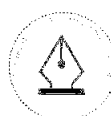
Trond Vidar Sagen
styremedlem

Knut Herman Holler Gjøvaag
styrets nestleder

Olav Arnesson Aksnes
daglig leder

Frydenbø Automotive AS

Side 5



This file is sealed with a digital signature.
The seal is a guarantee for the authenticity
of the document.

Document ID:
B6E1699D9FB64F65A430B0D06E9325AE



Frydenbø Automotive AS

| Kontantstrømpoppstilling | Note | 2024 | 2023 |
|---|-------------|--------------------|--------------------|
| Kontantstrømmer fra operasjonelle aktiviteter | | | |
| Resultat før skattekostnad | | 103 524 809 | -143 389 233 |
| Gevinst ved salg anleggsmidler | 5,6 | 13 833 | -128445 |
| Ordinære avskrivninger | 5,6 | 244 935 | 364 256 |
| Nedskrivninger aksjer | 10 | 30 515 344 | 145469258 |
| Reversering tidligere års nedskrivning aksjer | 10 | -55 000 000 | - |
| Periodens betalte skatt | 11 | - | -1 348 521 |
| Inntektsført utbytte/konsernbidrag | 8 | -95 420 443 | -26 765 515 |
| Endringer i varelager, kundefordringer og leverandørgjeld | | -867 881 | 1 587 530 |
| Endring i andre tidsavgrensningsposter | | 130 376 015 | -61 446 692 |
| Netto kontantstrøm fra operasjonelle aktiviteter | | 113 386 612 | -85 657 362 |
| Kontantstrømmer fra investeringsaktiviteter | | | |
| Innbetalinger ved salg av varige driftsmidler | 6 | 1 215 600 | 2896197 |
| Utbetalinger ved kjøp av varige driftsmidler | 6 | -2 239 006 | -2 767 952 |
| Innbetalinger ved salg av aksjer og andeler i andre foretak | 10 | - | 29 082 926 |
| Utbetalinger ved kjøp av andre investeringer | 10 | -27 403 818 | -9 892 000 |
| Utbetalinger/innbetalinger på langsiktige fordringer | | - | 650 000 |
| Netto kontantstrøm fra investeringsaktiviteter | | -28 427 224 | 19 969 171 |
| Kontantstrømmer fra finansieringsaktiviteter | | | |
| Utbetalinger ved nedbetaling av langsiktig gjeld | 15 | -35 902 339 | -35 571 078 |
| Netto endring i kassekreditt | 9 | -28 905 367 | 27 482 520 |
| Inn-/utbetalinger av konsernbidrag og utbytter | | 39 606 004 | 73 936 776 |
| Netto kontantstrøm fra finansieringsaktiviteter | | -25 201 702 | 65 848 218 |
| Netto endringer i likvider i året | | | |
| Konter og bankinnskudd per 01.01 | | 59 757 686 | 160 027 |
| Konter og bankinnskudd pr 31.12 | 9 | 550 027 | 390 000 |
| Konter og bankinnskudd pr 31.12 | | 60 307 713 | 550 027 |

Bundet skattetrekkkonto i Frydenbø Automotive AS per 31.12.24 er kr 777 738.

Ubenyttet kassekreditt tilgjengelig ved årsslutt i konsernkontoordningen er kr 130 000 000.



This file is sealed with a digital signature.
The seal is a guarantee for the authenticity
of the document.

Document ID:
B6E1699D9FB64F65A430B0D06E9325AE

NOTER TIL ÅRSREGNSKAPET 2024

Note 1 - Regnskapsprinsipper

Årsregnskapet er satt opp i samsvar med regnskapslovens bestemmelser og god regnskapsskikk.

Konsern

Frydenbø Automotive AS er morselskap i konsernet Frydenbø Bil Konsern. Det er utarbeidet eget konsernregnskap for Frydenbø Bil Konsern.

Frydenbø Automotive AS/ Frydenbø Bil Konsern inngår i tillegg i konsernregnskapet til Frydenbø Group AS og Gjøvaag Investment AS, begge med adresse Damsgårdsveien 135, Bergen. Konsernregnskapet kan fås utlevert på forretningsadressen.

Tilknyttet selskap

Tilknyttede selskaper er selskaper hvor en har betydelig, men ikke bestemmende innflytelse, normalt ved en eierandel på 20-50 %. Aksjer i tilknyttede selskaper bokføres i selskapsregnskapet etter kostmetoden. Nødvendige nedskrivninger foretas for å redusere bokført verdi til antatt salgsverdi såfremt verdinedgangen ikke er av forbigående art.

Datterselskap

Datterselskaper er selskaper hvor en har bestemmende innflytelse og kontroll, normalt ved en eierandel over 50 %. Datterselskaper vurderes etter kostmetoden i selskapsregnskapet. Investeringen er vurdert til anskaffelseskost for aksjene med mindre nedskrivning har vært nødvendig. Det er foretatt nedskrivning til virkelig verdi når verdifall skyldes årsaker som ikke kan antas å være forbigående og det må anses nødvendig etter god regnskapsskikk. Nedskrivninger er reversert når grunnlaget for nedskrivning ikke lenger er til stede. Utbytte og andre utdelinger er inntektsført samme år som det er avsatt i datterselskapet. Overstiger utbytte andel av tilbakeholdt resultat etter kjøpet, representerer den overskytende del tilbakebetaling av investert kapital, og utdelingene er fratrukket investeringens verdi i balansen.

Investering andre aksjer og andeler

Investering andre aksjer og andeler vurderes til anskaffelseskost. Investeringene nedskrives til virkelig verdi ved verdifall som forventes ikke å være forbigående. Nedskrivningen reverseres i den utstrekning grunnlaget for nedskrivningen ikke lenger er tilstede.

Salgsinntekter

Inntekt regnskapsføres når det er sannsynlig at transaksjoner vil generere fremtidige økonomiske fordeler som vil tilflyte selskapet og beløpets størrelse kan estimeres pålitelig. Inntektsføring av varer og tjenester skjer når varene er lever eller tjensten er ytet. Gevinster ved avhendelse av driftsmidler blir presentert som andre driftsinntekter.

Klassifisering og vurdering av balanseposter

Anleggsmidler er eiendeler som er bestemt til varig eie eller bruk for selskapet. Anleggsmidler vurderes til anskaffelseskost, men nedskrives til virkelig verdi dersom verdifallet ikke forventes å være forbigående. Omløpsmidler og kortsiktig gjeld omfatter poster som forfaller til betaling innen ett år samt poster som knytter seg til varekretsløpet. Omløpsmidler vurderes til laveste av anskaffelseskost og virkelig verdi. Kortsiktig gjeld har forfall innen ett år, eller er knyttet til varekretsløpet. Kortsiktig og langsiktig gjeld balanseføres til opptakskost.

Fordringer

Kundefordringer og andre fordringer er oppført i balansen til pålydende etter fradrag for avsetning for forventede tap. Avsetning til tap gjøres på grunnlag av individuelle vurderinger av de enkelte fordringene.



This file is sealed with a digital signature.
The seal is a guarantee for the authenticity
of the document.

Document ID:
B6E1699D9FB64F65A430B0D06E9325AE



Valuta

Transaksjoner i utenlandsk valuta regnskapsføres til valutakursen på transaksjonstidspunktet. Balanseførte pengeposter i utenlandsk valuta presenteres etter kurs på balansetidspunktet.

Valutagevinst og valutatap resultatføres som hhv. finansinntekter og finanskostnader. Det er ingen langsiktige poster i utenlandsk valuta.

Varige driftsmidler og avskrivninger

Varige driftsmidler balanseføres og avskrives over driftsmidlets forventede økonomiske levetid.

I balansen er varige driftsmidler oppført til historisk kostpris med fradrag for ordinære avskrivninger. Ordinære avskrivninger er beregnet lineært over driftsmidlenes økonomiske levetid. Årets ordinære avskrivninger er belastet driftskostnader i resultatregnskapet. Gevinst eller tap ved salg av anleggsmidler er nettoført under driftsinntektene. Direkte vedlikehold kostnadsføres løpende under driftskostnader, mens påkostninger tillegges driftsmidlets kostpris og avskrives i takt med driftsmidlet. Påkostning leiebygg avskrives over leiekontraktstiden. Dersom gjenvinnbart beløp av driftsmiddelet er lavere enn balanseført verdi, foretas nedskrivning til gjenvinnbart beløp. Gjenvinnbart beløp er det høyeste av netto salgsverdi og verdi i bruk.

Utvikling

Utgifter til utvikling balanseføres i den grad det kan identifiseres en fremtidig økonomisk fordel knyttet til utvikling av en identifiserbar immaterielle eiendel og utgiftene kan måles pålitelig. I motsatt fall kostnadsføres slike utgifter løpende. Balanseført utvikling avskrives lineært over økonomisk levetid. Dersom levetiden for balanseførte utviklingsutgifter ikke kan anslås pålitelig avskrives disse over maksimalt ti år. Utgifter til forskning kostnadsføres løpende.

Pensjoner

Selskapet har innskuddspensjon for sine ansatte. Innskuddspensjonen dekkes av bedriften med løpende premieinnbetalinger til forsikringsselskap og selskapet har ingen forpliktelser utover dette. Årlig innskudd presenteres i sin helhet under lønnskostnader i resultatregnskapet.

Tilnyttet AFP-ordning regnskapsføres i samsvar med Norsk Regnskapsstiftelse sin regnskapsstandard som en innskuddsordning. Premiene resultatføres løpende og presenteres under lønnskostnad i resultatregnskapet.

Skatt

I resultatregnskapet vises betalbar skatt og utsatt skatt samlet som skattekostnad. I balansen vises skatt beregnet på grunnlag av årets skattemessige resultat som betalbar skatt under kortsiktig gjeld. Utsatt skatt/skattefordel er beregnet med 22 % på grunnlag av de midlertidige forskjellene som eksisterer ved utgangen av året mellom regnskapsmessige verdier og skattemessige verdier, samt skattemessig underskudd til fremføring. Skatt beregnet på netto positive midlertidige forskjeller etter utligning vises som utsatt skatt under langsiktig gjeld. Restbeløpet av utsatt skattefordel etter utligning som også tilfredsstiller kravene til balanseføring, vises som utsatt skattefordel under anleggsmidler.

Sikring

Rentebytteavtaler behandles etter reglene for sikringsbokføring, og gevinst og tap på det underliggende sikringsinstrumentet bokføres i samme periode og på samme regnskapslinje som rentekostnader av sikringsobjektet. Sikring regnskapsføres utenfor balansen, iht NRS 18.20.

Kontantstrømoppstilling

Kontantstrømoppstillingen er utarbeidet etter den indirekte metode. Kontanter og kontantekvivalenter omfatter kontanter, bankinnskudd og andre kortsiktige, likvide plasseringer.

Bruk av estimater

Ledelsen bruker estimater og forutsetninger som påvirker resultatregnskapet og verdsettelsen av eiendeler og gjeld, samt usikre eiendeler og forpliktelser på balansedagen iht. god regnskapskikk.



This file is sealed with a digital signature.
The seal is a guarantee for the authenticity
of the document.

Document ID:
B6E1699D9FB64F65A430B0D06E9325AE



Note 2 Salgsinntekter

| | 2024 | 2023 |
|--------------------------------|-------------------|-------------------|
| Pr. Virksomhetsområde | | |
| Gevinst ved salg anleggsmidler | 0 | 128 445 |
| Salg av tjenester | 34 151 543 | 24 133 320 |
| Sum salgsinntekter | 34 151 543 | 24 261 765 |
| Geografisk fordeling | | |
| Norge | 34 151 543 | 24 261 765 |
| Sum salgsinntekter | 34 151 543 | 24 261 765 |

Note 3 Transaksjoner med nærstående parter

Selskapet har transaksjoner med nærstående parter. Alle transaksjoner er foretatt som en del av den ordinære virksomheten, og er foretatt til armlengdes priser. De vesentligste transaksjoner listes under (beløp i hele 1 000):

| Nærstående part | Tilknytning, art | 2024 |
|-------------------------|--|---------------|
| Frydenbø Bil VPL AS | Datterselskap, salg av tjenester/adm.honorar | 19 126 |
| Frydenbø Bil ASV AS | Datterselskap, salg av tjenester/adm.honorar | 6 310 |
| Frydenbø Bil Molde AS | Datterselskap, salg av tjenester/adm.honorar | 3 152 |
| Frydenbø Bil Ålesund AS | Datterselskap, salg av tjenester/adm.honorar | 5 229 |
| Frydenbø Bilutleie AS | Datterselskap, salg av tjenester/adm.honorar | 57 |
| Frydenbø Bilsenter 2 AS | Datterselskap, salg av tjenester/adm.honorar | 878 |
| Frydenbø Bil VPL AS | Datterselskap, kjøp av tjenester | 2 889 |
| Frydenbø Bil ASV AS | Datterselskap, kjøp av tjenester | 760 |
| Frydenbø Bil Ålesund AS | Datterselskap, kjøp av tjenester | 1 949 |
| Frydenbø Group AS | Morselskap, kjøp adm.honorar/tjenester | 17 624 |
| Totalt | | 57 974 |



This file is sealed with a digital signature.
The seal is a guarantee for the authenticity
of the document.

Document ID:
B6E1699D9FB64F65A430B0D06E9325AE



Note 4 Lønnskostnader, antall ansatte, godtgjørelser til ledelse, styret og revisor

Lønnskostnader

| | 2024 | 2023 |
|--------------------|-------------------|-------------------|
| Lønninger | 17 818 914 | 10 358 488 |
| Arbeidsgiveravgift | 2 421 252 | 1 764 257 |
| Pensjonskostnader | 939 933 | 700 067 |
| Andre ytelser | 926 063 | -110 504 |
| Innleid personell | 0 | 4 461 547 |
| Sum | 22 106 321 | 17 173 854 |

Gjennomsnittlig antall årsverk 14,48

Pensjonsforpliktelser

Selskapet er pliktig til å ha tjenstepensjonsordning etter lov om obligatorisk tjenstepensjon. Selskapets innskuddsbaserte pensjonsordninger tilfredsstiller kravene i denne lov. Pensjonsordning omfatter alle ansatte.

Ytelser til ledende personer

| | Daglig leder | Styret |
|---|------------------|----------------|
| Lønn/Bonuser | 2 316 766 | 250 000 |
| Fri bil | 165 316 | |
| Pensjonsinnskudd, kollektiv pensjonsordning | 64 400 | |
| Annen godtgjørelse | 20 056 | |
| Sum | 2 566 538 | 250 000 |

Det er tegnet ekstra forsikring for ledende ansatte.

Det er tegnet ekstra pensjonsordning for ledende ansatte for lønn over 12G. Denne er ikke inkludert i tabell over ytelser til daglig leder.

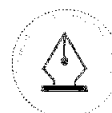
Daglig leder har bonusavtale. Bonusavtalen er knyttet opp mot verdiutviklingen i bilkonsernet, samt bilkonsernets oppnådde resultat. Utbetalingstidspunktet for bonus er satt 5 år frem i tid. Daglig leder har avtale om 9 måneder etterlønn og utbetaling av opptjent bonus.

Det er ikke gitt lån til, eller stillet sikkerhet til fordel for, ansatte, styremedlemmer, aksjeeiere eller deres nærstående.

Godtgjørelse til revisor

| | 2024 | 2023 |
|--------------------|----------------|----------------|
| Lovpålagt revisjon | 170 474 | 162 238 |
| Annen bistand | 0 | 167 605 |
| Sum | 170 474 | 329 843 |

Beløpene i tabellen over inkluderer ikke merverdiavgift.



This file is sealed with a digital signature. The seal is a guarantee for the authenticity of the document.

Document ID:
B6E1699D9FB64F65A430B0D06E9325AE



Note 5 Immaterielle eiendeler

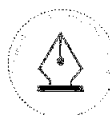
| | Anlegg under utførelse | Nettsider | PBI Plattform o.l. | Totalt |
|--|------------------------|------------------|--------------------|------------------|
| Anskaffelseskost 01.01.2024 | 1 138 660 | 0 | 0 | 1 138 660 |
| Tilgang kjøpte driftsmidler | 0 | 1 444 991 | 794 015 | 2 239 006 |
| Omklassifisering | -1 138 660 | 858 848 | 279 812 | 0 |
| Anskaffelseskost 31.12.2024 | 0 | 2 303 839 | 1 073 827 | 3 377 666 |
| Akkumulerte avskrivninger 31.12 | 0 | 76 678 | 130 359 | 207 037 |
| Bokført verdi 31.12.2024 | 0 | 2 227 161 | 943 468 | 3 170 629 |
| Årets avskrivninger | 0 | 76 678 | 130 359 | 207 037 |
| Akk. av- og nedskrivninger 31.12.2024 | 0 | 76 678 | 130 359 | 207 037 |
| Økonomisk levetid | | 5 år | 5 år | |
| Avskrivningsplan | | Lineær | Lineær | |

Note 6 Varige driftsmidler

| | Biler | Inventar | Totalt |
|---------------------------------------|----------|---------------|---------------|
| Anskaffelseskost 01.01.2024 | 999 001 | 34 823 | 1 033 824 |
| Avgang solgte driftsmidler | -999 001 | 0 | -999 001 |
| Anskaffelseskost 31.12.2024 | 0 | 34 823 | 34 823 |
| Akkumulerte avskrivninger 31.12 | 0 | 11 608 | 11 608 |
| Bokført verdi 31.12.2024 | 0 | 23 215 | 23 215 |
| Akk. av- og nedskrivninger 01.01.2024 | 51 365 | 4 643 | 56 008 |
| Årets avskrivninger | 30 933 | 6 965 | 37 898 |
| Avgang avskrivninger | -82 298 | 0 | -82 298 |
| Akk. avskrivninger 31.12.2024 | 0 | 11 608 | 11 608 |
| Økonomisk levetid | 5 år | 5 år | |
| Avskrivningsplan | Lineær | Lineær | |

Note 7 Leieavtaler

Leie av ikke balanseførte driftsmidler gjelder i hovedsak husleieavtaler. Frydenbø Automotive AS har i 2024 kostnadsført husleie på kr 635 966 ekskl mva, for leie av lokaler fra Kokstadvegen 37 AS. Varighet av leieavtalen er til 30.04.2033.



This file is sealed with a digital signature. The seal is a guarantee for the authenticity of the document.

Document ID:
B6E1699D9FB64F65A430B0D06E9325AE



Note 8 Finans

| Finansinntekter | 2024 | 2023 |
|--|--------------------|-------------------|
| Just. salgssum salg av aksjer Skade Lakk 2022 | 0 | 956 124 |
| Resultatført konsernbidrag og utbytter fra datterselskap | 95 420 443 | 26 765 515 |
| Renteinntekt fra foretak i samme konsern, konsernkonto | 6 934 585 | 4 810 314 |
| Renteinntekter fra bank og lån tilknyttet selskap | 2 831 954 | 1 831 744 |
| Annen finansinntekt | 4 000 | 0 |
| Sum finansinntekter | 105 190 982 | 34 363 698 |

| Finanskostnader | 2024 | 2023 |
|---|--------------------|--------------------|
| Reversering tidl. års nedskrivning aksjer Frydenbø Bil VPL AS | -55 000 000 | 0 |
| Nedskrivning aksjer MyCar Group AS | 30 515 344 | 145 469 258 |
| Rentekostnader fra foretak i samme konsern, konsernkonto | 1 842 460 | 1 322 987 |
| Rentekostnader lån, inkl gevinst ved sikring | 11 362 345 | 12 011 300 |
| Annen finanskostnad | 1 070 501 | 973 452 |
| Disagio | 68 992 | 0 |
| Sum finanskostnader | -10 140 359 | 159 776 997 |

| | | |
|-------------------------|--------------------|---------------------|
| Sum finansposter | 115 331 341 | -125 413 299 |
|-------------------------|--------------------|---------------------|

Sikring

Frydenbø Automotive AS benytter renteswap for å redusere risikoen knyttet til endringer i rentenivå på deler av sin langsiktig gjeld til kredittinstitusjon. Det er inngått en rentebytteavtale med DnB Markets på nominelt beløp kr 52 250 000 med startdato 03.04.2023 og sluttdato 03.07.2031 hvor Frydenbø Automotive AS betaler fast rente 3,07 % p.a. og mottar flytende rente. Det er videre inngått en rentebytteavtale med DnB Markets på nominelt beløp kr 50 000 000 med startdato 02.01.2024 og sluttdato 03.10.2033 hvor Frydenbø Automotives AS betaler fast rente 3,396 % p.a. og mottar flytende rente.

Rentebytteavtalen behandles etter reglene for sikringsbokføring, og gevinst og tap på det underliggende sikringsinstrumentet bokføres i samme periode som sikringsobjektet. Sikringen er regnskapsført utenfor balansen, iht NRS 18.20. Realisert gevinst på rentebytteavtalene i 2024, kr 1 433 834, er presentert i regnskapet under Annen finanskostnad, sammen med rentekostnader på langsiktig gjeld som sikres.

Markedsverdi av rentebytteavtalene er per 31.12.2024 kr 2 723 088 ekskl. opptjente renter/gevinst.



This file is sealed with a digital signature.
The seal is a guarantee for the authenticity
of the document.

Document ID:
B6E1699D9FB64F65A430B0D06E9325AE



Note 9 Bankinnskudd

Innestående midler på skattetrekkskonto (bundne midler) er kr. 777 738.

Selskapet er kontoeier i konsernkontoordning gjennom DNB Bank AS. Total ramme for bevilget kassakreditt i konsernkontoordning er per 31.12.2024 kr 130 000 000. Hele kassekreditten er ubenyttet per 31.12.2024

Netto trekk på konsernkonto presenteres som kortsiktig gjeld under regnskapslinjen Gjeld til kredittinstitusjon. Netto innskudd presenteres som Bankinnskudd. Beløp stilt disponibelt for andre selskaper i ordningen er presentert som henholdsvis fordringer og gjeld til foretak i samme konsern. Tilhørende renteinntekter og rentekostnader er presentert som henholdsvis renteinntekter fra og til foretak i samme konsern.

Følgende selskaper inngår i konsernkontoordningen per 31.12.2024:

Frydenbø Automotive AS
Frydenbø Bil VPL AS
Frydenbø Bil ASV AS
Frydenbø Bil Molde AS
Frydenbø Bil Ålesund AS
Frydenbø Bilsenter 2 AS

Note 10 Datterselskap, tilknyttet selskap

| | Kontor- kommune | Eier/ Stemme andel | Balanseført verdi 31.12.2024 | Egenkapital 31.12.2024 | Resultat 2024 |
|---------------------------|--------------------|--------------------------|------------------------------------|-----------------------------------|--------------------------|
| Datterselskap | | | | | |
| Frydenbø Bil VPL AS | Bergen | 100 % | 385 000 000 | 70 506 958 | 76 452 709 |
| Frydenbø Bil ASV AS | Bergen | 100 % | 126 654 747 | 26 591 731 | 27 225 697 |
| Frydenbø Bil Molde AS | Bergen | 100 % | 11 698 807 | 14 012 384 | -5 711 054 |
| Frydenbø Bil Ålesund AS | Bergen | 100 % | 19 534 488 | 23 597 993 | 10 901 736 |
| Frydenbø Bilsenter 2 AS | Bergen | 100 % | 6 137 682 | 4 168 175 | -5 230 844 |
| Frydenbø Bilutleie AS | Bergen | 100 % | 200 000 | 245 754 | 28 422 |
| Sum | | | 549 225 724 | 139 122 995 | 103 666 666 |
| Tilknyttet selskap | | | | | |
| | | | | Egenkapital 31.12.2023 | Resultat 2023 |
| MyCar Group AS | Bergen | 33 % | 57 608 565 | 54 543 201 | -76 649 242 |
| Bilbyen Billeie AS | Bergen | 24 % | 61 250 | | |
| Sum | | | 57 669 815 | | |

Investering i datterselskap og tilknyttede selskap vurderes etter kostmetoden i selskapsregnskapet.

Tidligere års nedskrivning av aksjer i Frydenbø Bil VPL AS, er delvis reversert i 2024 med kr 55 000 000.

Frydenbø Automotive AS har i 2024 gjennomført emisjoner i MyCar Group AS på totalt kr 27 253 517. Per 31.12.24 er det foretatt en nedskrivning av aksjer i MyCar Group AS med kr 30 515 344.



This file is sealed with a digital signature.
The seal is a guarantee for the authenticity
of the document.

Document ID:
B6E1699D9FB64F65A430B0D06E9325AE



Note 11 Skatt

| Årets skattegrunnlag | 2024 | 2023 | |
|---|------------------|--------------------|----------------|
| Betalbar skatt | 8 159 560 | 0 | |
| Endring i utsatt skatt | 4 945 | -344 031 | |
| Sum skattekostnad | 8 164 505 | -344 031 | |
| Beregning av årets skattegrunnlag: | 2024 | 2023 | |
| Ordinært resultat før skattekostnad | 103 524 809 | -143 389 233 | |
| Permanente forskjeller | -119 347 910 | 134 497 627 | |
| Endring i midlertidige forskjeller | -22 479 | 15 287 | |
| Mottatt konsernbidrag | 49 320 443 | -9 478 228 | |
| Avgitt konsernbidrag | -33 000 000 | | |
| Avskåret rentefradrag | 3 614 047 | 7 327 829 | |
| Årets skattegrunnlag | 4 088 910 | -11 026 718 | |
| Betalbar skatt i balansen: | 2024 | 2023 | |
| Betalbar skatt på årets resultat | -2 690 937 | -2 425 878 | |
| Betalbar skatt på mottatt konsernbidrag | 10 850 497 | 2 425 878 | |
| Betalbar skatt på avgitt konsernbidrag | -7 260 000 | 0 | |
| Sum betalbar skatt i balansen | 899 560 | 0 | |
| Oversikt over midlertidige forskjeller: | 2024 | 2023 | Endring |
| Varige driftsmidler | 118 433 | 95 954 | -22 479 |
| Sum | 118 433 | 95 954 | -22 479 |
| Akk. avskåret rentefradrag til fremføring | -14 556 321 | -10 942 274 | 3 614 047 |
| Inngår ikke i beregningen av utsatt skatt | 14 556 321 | 10 942 274 | -3 614 047 |
| Sum | 118 433 | 95 954 | -22 479 |
| Utsatt skattefordel (22 %) | 26 055 | 21 110 | -4 945 |
| Forklaring til hvorfor årets skattekostnad ikke utgjør 22 % av resultat før skatt: | 2024 | 2023 | |
| Resultat før skatt | 103 524 809 | -143 389 233 | |
| 22 % skatt av resultat før skatt | 22 775 458 | -31 545 631 | |
| Permanente forskjeller 22 % | -26 256 540 | 27 504 268 | |
| Virkning av avskåret rentefradrag | 795 090 | 1 612 122 | |
| Skatteeffekt res.ført konsernbidrag | 10 850 497 | 2 085 210 | |
| Beregnet skattekostnad | 8 164 505 | -344 031 | |
| Effektiv skattesats | 7,9 % | 0,2 % | |



This file is sealed with a digital signature.
The seal is a guarantee for the authenticity
of the document.

Document ID:
B6E1699D9FB64F65A430B0D06E9325AE



Note 12 Egenkapital

| | Aksjekapital | Overkurs | Annen Innskutt egenkapital | Annen egenkapital | Ikke reg. kapital- forhøyelse | Sum egenkapital |
|--------------------------------------|-------------------|--------------------|----------------------------------|----------------------|-------------------------------------|--------------------|
| Pr. 31.12.2023 | 11 000 000 | 388 688 686 | 65 800 000 | 19 215 514 | 47 280 816 | 531 985 016 |
| Årets resultat | | | | 95 360 304 | | 95 360 304 |
| Tingsinnskudd registrert 06.01.24 | 100 000 | 47 180 816 | | | -47 280 816 | 0 |
| Konsernbidrag mottatt | | | 3 000 000 | | | 3 000 000 |
| Konsernbidrag avgitt | | | | -25 740 000 | | -25 740 000 |
| Pr 31.12.2024 | 11 100 000 | 435 869 502 | 68 800 000 | 88 835 818 | 0 | 604 605 320 |

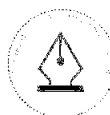
Note 13 Pantstillelser og garantier

| | 2024 | 2023 |
|---|--------------------|--------------------|
| Pantsikret gjeld, pantstillelser | | |
| Langsiktig gjeld til DnB - pantelån | 86 750 000 | 98 000 000 |
| Sum | 86 750 000 | 98 000 000 |
| Regnskapsført verdi av pantsikrede eiendeler | | |
| Driftsmidler/Immaterielle eiendeler | 3 193 844 | 2 116 707 |
| Investering i datterselskap | 549 225 724 | 494 225 724 |
| Sum | 552 419 568 | 496 342 431 |

Konsernet Frydenbø Bil har en konsernkontoordning med kredittramme per 31.12.2024 på kr 130 000 000. Frydenbø Automotives AS er kontoeier og har stilt garanti for hele rammen. Alle selskaper som tar del i konsernkontoordningen har solidaransvar for trukket kreditt. Per 31.12.2024 er det ikke trukket av denne kreditten.

Frydenbø Automotive AS og alle datterselskap er fellesregistrert i Merverdiavgiftsregisteret med Frydenbø Automotive AS som toppselskap. Alle selskap i fellesregistreringen er solidarisk ansvarlig for skyldig merverdiavgift.

| | 2024 | 2023 |
|--|--------------------|-------------------|
| Garantiansvar | | |
| Santander - låntaker Frydenbø Bilsenter 2 AS | 33 000 000 | 0 |
| Tredjepart/långivere i MyCar Group AS | 69 966 666 | 33 000 000 |
| Tredjepart/långivere i My Dekkstra AS | 2 500 000 | 2 500 000 |
| Garantiramme - DnB | 40 000 000 | 0 |
| Sum | 145 466 666 | 35 500 000 |



This file is sealed with a digital signature.
The seal is a guarantee for the authenticity
of the document.

Document ID:
B6E1699D9FB64F65A430B0D06E9325AE



Note 14 Aksjer i andre foretak

| | Eierandel | Anskaffelses- kost | Balanseført verdi |
|----------------------|-----------|-----------------------|----------------------|
| Anleggsmidler | | | |
| Drive Mobility AS | 3,81 % | 1 000 000 | 1 000 000 |
| Autoringen Bergen AS | 8,33 % | 150 300 | 150 300 |
| Sum | | 1 150 300 | 1 150 300 |

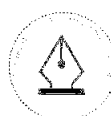
Note 15 Fordringer og gjeld

| Langsiktig gjeld | 2024 | 2023 |
|---------------------------------------|--------------------|--------------------|
| Pantelån til kredittinstitusjon, DnB | 86 750 000 | 98 000 000 |
| Selgerkreditt, Bergehuset Kronborg AS | 23 186 800 | 46 847 851 |
| Sum | 109 936 800 | 144 847 851 |

Langsiktig gjeld er gjeld med forfall lenger frem enn ett år per 31.12.2024.
Neste års avdrag er klassifisert som langsiktig gjeld.
Det er ingen langsiktig gjeld med forfall over 5 år.

| Andre kortsiktige fordringer | 2024 | 2023 |
|------------------------------------|------------------|-------------------|
| Forskuddsbetalte kostnader | 738 034 | 695 561 |
| Kortsiktig fordring MyCar Group AS | 0 | 10 586 850 |
| Andre kortsiktige fordringer | 591 098 | 264 079 |
| MVA tilgode | 0 | 1 914 114 |
| Sum | 1 329 132 | 13 460 605 |

| Annen kortsiktig gjeld | 2024 | 2023 |
|------------------------|------------------|------------------|
| Skyldige feriepenger | 1 499 814 | 1 081 471 |
| Annen kortsiktig gjeld | 7 955 578 | 7 601 133 |
| Sum | 9 455 392 | 8 682 604 |



This file is sealed with a digital signature.
The seal is a guarantee for the authenticity
of the document.

Document ID:
B6E1699D9FB64F65A430B0D06E9325AE



Note 16 Mellomværende med selskap i samme konsern

| Fordringer | 2024 | 2023 |
|--|--------------------|--------------------|
| Kundefordringer div. konsernselskaper | 448 085 | 205 331 |
| Fordring morselskap Frydenbø Group AS | 13 000 000 | 10 000 000 |
| Andre kortsiktige fordringer datterselskap Bil Konsern | 103 719 642 | 137 167 371 |
| Sum | 117 167 727 | 147 372 702 |

Andre kortsiktige fordringer Bil Konsern per selskap:

| | |
|-------------------------|---------------|
| Frydenbø Bil ASV AS | kr 36 010 466 |
| Frydenbø Bilsenter 2 AS | kr 5 610 210 |
| Frydenbø Bil Ålesund AS | kr 30 683 644 |
| Frydenbø AS Molde AS | kr 31 415 322 |

| Gjeld | 2024 | 2023 |
|--|-------------------|------------------|
| Konsernbidrag morselskap Frydenbø Group AS | 33 000 000 | 0 |
| Leverandørgjeld Frydenbø Bil VPL AS | 55 280 | 746 733 |
| Annen kortsiktig gjeld Bil Konsern | 16 235 248 | 628 537 |
| Sum | 49 290 528 | 1 375 270 |

Annen kortsiktig gjeld Bil Konsern per selskap:

| | |
|------------------------|---------------|
| Frydenbø Bil VPL AS | kr 16 227 867 |
| Frydenbø Bil Utleie AS | kr 7 381 |

Note 17 Aksjonærer

Aksjekapitalen i Frydenbø Automotive AS pr. 31.12 består av:

| | Antall | Pålydende | Bokført |
|-----------------|------------------|-----------|-------------------|
| Ordinære aksjer | 1 000 000 | 11 | 11 100 000 |
| Sum | 1 000 000 | | 11 100 000 |

Eierstruktur

De største aksjonærene i % pr. 31.12 var:

| | Ordinære | Eierandel | Stemmeandel |
|-------------------|-----------|-----------|-------------|
| Frydenbø Group AS | 1 000 000 | 100 | 100 |

Aksjer eiet av medlemmer av styret:

Morselskapet Frydenbø Group AS er eiet av selskapene Frydenbø Investment AS (99,9% eierandel) og Heen Investment AS (0,1% eierandel). Styrets nestleder, Knut Herman Holler Gjøvaag, eier 100 % av aksjene i det ultimate morselskapet i konsernet, Gjøvaag Investment AS. Gjøvaag Investment AS eier 65,1 % av aksjene i Frydenbø Investment AS.

Styreleder Åsmund Bjørndal Heen eier 100 % av aksjene i Heen Investments AS



This file is sealed with a digital signature.
The seal is a guarantee for the authenticity
of the document.

Document ID:
B6E1699D9FB64F65A430B0D06E9325AE



Admincontrol

List of Signatures Page 1/1

Konsern Årsberetning 2024 15.05.25.pdf

| Name | Method | Signed at |
|-------------------------|--------|-------------------------|
| Sagen, Trond Vidar | BANKID | 2025-05-16 09:09 GMT+02 |
| Troye, Harald Mowinckel | BANKID | 2025-05-16 09:00 GMT+02 |
| Aksnes, Olav Arnesson | BANKID | 2025-05-16 08:27 GMT+02 |
| Heen, Åsmund Bjørndal | BANKID | 2025-05-15 22:49 GMT+02 |
| Gjøvaag, Knut H Holler | BANKID | 2025-05-15 22:44 GMT+02 |



This file is sealed with a digital signature. The seal is a guarantee for the authenticity of the document.

External reference: BDF7B9B5BB9C473084BAC50F0089BBBC



ÅRSBERETNING 2024 – FRYDENBØ AUTOMOTIVE AS

INNLEDNING

Frydenbø Automotive AS ble etablert i 2006 og er morselskapet for bilkonsernet i Frydenbø Group.

Selskapets hovedkontor er Kokstad, Bergen. Selskapet driver sin virksomhet gjennom sine datterselskaper i Norge.

VIRKSOMHETSOMRÅDER

Konsernet driver distribusjon av personbiler av merkene Volvo, Polestar, Zeekr, Volkswagen, Audi og Skoda i tillegg til nyttekjøretøy for Volkswagen. I Vestland har konsernet flere avdelinger som driver med distribusjon og ettermarkedstjenester for de nevnte merkene, samt sentraladministrasjon for bilkonsernet. Tilsvarende har konsernet avdelinger i Agder og Møre og Romsdal.

MyCar Group AS ble etablert i 2021 og representerer Frydenbø Automotive AS sin satsning på henholdsvis karosseritjenester og dekkhotell. For å styrke satsingen innenfor karosseritjenester har MyCar Group, sammen med blant andre Intakt Bilskade, etablert Intakt Bilskade Holding AS i 2023. MyCar Group AS har i 2025 solgt aksjene i MyCar AS og avvirket satsingen på bruktbildistribusjon.

MARKEDSFORHOLD OG FREMTIDSUTSIKTER

Totalt ble det førstegangsregistrert 128 691 nye personbiler på landsbasis i 2024, en marginal økning fra 2023 hvor det ble registrert 126 953 biler. Utviklingen vi har sett de senere årene mot stadig høyere andel elektrisk drivlinje fortsatte i 2024. Totalt utgjorde økningen om lag 6,5 % poeng i 2024 fra 2023. Overordnet har markedet gjennom 2024 vært utfordrende, men noe mer stabilt enn 2023. Et økt rentenivå har stabilisert seg og legger et press på kjøpekraften hos forbrukerne. Dette reduserer etterspørselen etter nye biler i det øvrige prissjiktet og skaper en usikker markedssituasjon. Gradvis har dette imidlertid resultert i en noe sterkere etterspørsel etter brukte biler.

Markedsandeler:

| Markedsandel landsbasis | 2024 | 2023 |
|--------------------------|--------|--------|
| Volvo | 8,6 % | 7,0 % |
| Volkswaagen, Skoda, Audi | 20,3 % | 20,6 % |

| Frydenbøs markedsandel i egne distrikter | 2024 | 2023 |
|---|--------|--------|
| Volvo | 11,1 % | 10,2 % |
| Volkswaagen, Skoda, Audi - Ålesund | 17,0 % | 14,0 % |
| Volkswaagen, Skoda, Audi - Molde | 12,0 % | 16,0 % |
| Volkswaagen, Skoda, Audi - Sogn og Fjordane | 21,0 % | 19,0 % |

Markedets prognose for salg av nye personbiler i 2025 tilsier et totalmarked på mellom 120 000 og 140 000 førstegangsregistrerte personbiler neste år. Bruktbilmarkedet forventes å være godt, men med fortsatt press på marginer. Tilgangen på verkstedene forventes å være bra i 2025.

Styret forventer god lønnsomhet også i 2025, til tross for et noe mer utfordrende marked for nybilsalg. Styret vil følge markedssituasjonen nøye fremover.

FINANSIELL RISIKO

Styret vurderer selskapets og konsernets likviditet og finansiering som tilfredsstillende i 2024.

Konsernet har langsiktig gjeld pr. 31.12.24 på 109,9 MNOK. Konsernet har inngått langsiktige rentebindingsavtaler for den vesentlige delen av den langsiktige gjelden, som medfører at selskapets eksponering for endringer i rentenivået er betydelig redusert. Konsernet har en begrenset eksponering for valutarisiko, primært mot SEK og EUR ved import av biler.



This file is sealed with a digital signature.
The seal is a guarantee for the authenticity
of the document.

Document ID:
BDF7B9B5BB9C473084BAC50F0089BBBC



BEMANNING OG ARBEIDSMILJØ

Konsernet har som mål å være en arbeidsplass der det råder full likestilling mellom kvinner og menn. Ved utgangen av 2024 hadde Frydenbø Automotive AS 18 ansatte, hvorav ti kvinner. Bilkonsernet inkludert alle datterselskaper med eierandel over 50 % hadde 423 ansatte ved utgangen av 2024, hvorav 60 kvinner. Selskapets styre består av 4 menn.

På lik linje som likestilling mellom kjønnene er naturlig, arbeider konsernet for å være en arbeidsplass hvor det ikke forekommer diskriminering på grunn av etnisitet, nasjonal opprinnelse, avstamning, hudfarge, språk, religion, livssyn eller nedsatt funksjonsevne. Selskapet gjennomfører en årlig lønnsanalyse med fagforeningene hvor likhet er tema. Ut over forskjeller i forhold til ansiennitet og stillingskategori, er det ikke avdekket vesentlige forskjeller i lønnsnivå mellom kvinner og menn i selskapet.

Frydenbø Automotive AS hadde et sykefravær på 0,3 % i 2024. Konsernet hadde et sykefravær på 5,9 % i 2024 (4,4 % i 2023), hvorav 3,1 % var relatert til langtidssykemelding. Konsernet har ikke hatt personalskader som konsekvens av arbeidsuhell, skader og lignende.

Det arbeides kontinuerlig med å videreutvikle arbeidsmiljøet. Det har vært investert både i trivselstiltak og forbedringer av det fysiske arbeidsmiljøet. Dette skjer i samarbeid med alle involverte, ledelsen, fagforeninger og tillitsvalgte. Vernearbeidet er tilfredsstillende, og de ansatte er tilsluttet Hjelp24. Arbeidsmiljøet i selskapet måles kontinuerlig gjennom medarbeiderundersøkelser og lå på 4,35 på en skala fra 1-5 ved siste måling i 2024, omtrent likt som i 2023 (4,34). Styret anser arbeidsmiljøet til å være bra.

Ingen av konsernets selskaper driver virksomhet som medfører noen betydelig påvirkning av det ytre miljø utover det som er normalt for den type virksomhet som de underliggende selskaper driver. I samarbeid med konsernets leverandører drives det et aktivt arbeid for å utvikle mer miljøvennlige produkter og tjenester. Selskapet jobber aktivt med flere prosjekter knyttet til miljø og bærekraft. I tillegg er Frydenbø Bil VPL AS sertifisert som Miljøfyrtårn og leverer årlig klimaregnskap som er tilgjengelig i Klimahub.

Det er tegnet forsikring for styrets medlemmer og ledende ansatte for det personlige erstatningsansvar for formuesskade som de kan pådra seg i forbindelse med utøvelsen av sine verv (styre- og ledelsesansvar). Forsikringen er tegnet på markedsmessige vilkår i et internasjonalt forsikringselskap med solid rating.

Selskapet har utarbeidet redegjørelse etter Åpenhetsloven. Redegjørelsen er offentlig tilgjengelig på selskapets nettsider: www.frydenbo.no.

ØKONOMISK RESULTAT OG DISPOSISJONER

Årets resultat (alle tall i hele tusen):

| | Frydenbø Automotive AS | Konsern |
|-------------------------------------|------------------------|---------|
| Driftsresultat | (11 807) | 120 856 |
| Ordinært resultat før skattekostnad | 103 525 | 88 865 |
| Årsresultat | 95 360 | 63 726 |

Styret i Frydenbø Automotive AS foreslår at årets resultat på tNOK 95 360 blir disponert som følger:

| | |
|-----------------------------|--------|
| Avsatt til amen egenkapital | 69 620 |
| Avsatt til konsernbidrag | 25 740 |
| Sum disponert | 95 360 |

Konsernet har generert en positiv kontantstrøm i 2024 på 61,7 MNOK. Arbeidskapitalen har frem mot årsskifte vært økende, spesielt knyttet til varelager, og kontantstrømmen fra drift avviker derfor noe fra oppnådd driftsresultat. Samlet i konsernet er det en negativ kontantstrøm fra netto investeringer i anleggsmidler og finansielle eiendeler på 25,7 MNOK. Konsernet har redusert langsiktig gjeld til kredittinstitusjoner og øvrig langsiktig gjeld med 35,9 MNOK hvilket medfører at konsernet har redusert eksponeringen for endringer i rentenivået. Konsernet har tilfredsstillende likviditets- og finansieringsrammer.

Etter styrets oppfatning gir fremlagt resultatregnskap, balanse og kontantstrømanalyse med tilhørende noter, fyllestgjørende informasjon om driften og stillingen ved årsskiftet. Styret mener at årsregnskapet for 2024 gir et rettviseende bilde av Frydenbø Automotive AS og konsernet. Konsernet har en egenkapital på 22,4 % pr 31.12.2024. Morselskapet har en bokført egenkapital på 76,5 %. Styret vurderer bokført egenkapital og den finansielle stilling i selskapet som tilfredsstillende ut fra selskapets drift og underliggende merverdier i konsernet.

2



This file is sealed with a digital signature.
The seal is a guarantee for the authenticity
of the document.

Document ID:
BDF7B9B5BB9C473084BAC50F0089BBBC



I samsvar med regnskapslovens § 4-5 bekreftes det videre at forutsetningen om fortsatt drift er lagt til grunn ved avleggelsen av årsregnskapet. Styret bekrefter at forutsetningen om fortsatt drift er til stede i selskapet.

Gjennom 2024 har den makroøkonomiske utviklingen med et mer stabilt høyt rentenivå og en dreining mot økte handelsbarrierer og tollsatser skapt en økt usikkerhet hos produsenter, importører og forbrukere. Den økte usikkerheten påvirker markedet for salg av nye personbiler. Omfanget av endringene er uklare og det er usikkert når markedssituasjonen vil stabilisere seg. Styret og ledelse følger tett med på utviklingen og vil om nødvendig ta grep som er nødvendig for å sikre selskapets verdier og likviditet.

AKSJONÆRFORHOLD

Frydenbø Automotive AS eies i sin helhet av Frydenbø Group AS.

Styret i Frydenbø Automotive AS vil takke alle medarbeiderne i konsernet, kunder og leverandører for et godt samarbeid i 2024.

Bergen, 31. desember 2024 / 15. mai 2025

Åsmund Bjørndal Heen
Styrets leder

Knut Herman Holler Gjøvaag
Styrets nestleder

Trond Vidar Sagen
Styremedlem

Harald Mowinckel Troye
Styremedlem

Olav Arnesson Aksnes
Daglig leder

3



This file is sealed with a digital signature.
The seal is a guarantee for the authenticity
of the document.

Document ID:
BDF7B9B5BB9C473084BAC50F0089BBBC



Admincontrol

List of Signatures Page 1/1

Konsernregnskap Frydenbø Bil 2024 15.05.25.pdf


| Name | Method | Signed at |
|-------------------------|--------|-------------------------|
| Sagen, Trond Vidar | BANKID | 2025-05-16 11:06 GMT+02 |
| Troye, Harald Mowinckel | BANKID | 2025-05-16 09:00 GMT+02 |
| Aksnes, Olav Arnesson | BANKID | 2025-05-16 08:24 GMT+02 |
| Heen, Åsmund Bjørndal | BANKID | 2025-05-15 22:49 GMT+02 |
| Gjøvaag, Knut H Holler | BANKID | 2025-05-15 22:44 GMT+02 |



This file is sealed with a digital signature. The seal is a guarantee for the authenticity of the document.
External reference: 60BEE704BE784D0FBE1F90A2D9AA4367



KONSERNREGNSKAP 2024



FRYDENBØ BIL
Frydenbø Automotive AS

FRYDENBØ



This file is sealed with a digital signature.
The seal is a guarantee for the authenticity
of the document.

Document ID:
60BEE704BE784D0FBE1F90A2D9AA4367



Resultatregnskap 31.12.2024

Frydenbø Automotive AS Konsernregnskap

| | Note | 2024 | 2023 |
|---|------|----------------------|----------------------|
| Salgsinntekt | 1 | 3 831 697 055 | 3 367 456 558 |
| Annen driftsinntekt | 1 | 82 397 244 | 62 404 308 |
| Sum driftsinntekter | | 3 914 094 299 | 3 429 860 866 |
| Varekostnad | | 3 182 173 129 | 2 931 026 995 |
| Lønnskostnad | 2 | 360 576 318 | 286 116 788 |
| Avskrivninger og nedskrivninger | 3 | 27 389 692 | 23 406 691 |
| Annen driftskostnad | 2,4 | 223 099 649 | 191 770 406 |
| Sum driftskostnad | | 3 793 238 788 | 3 432 320 880 |
| Driftsresultat | | 120 855 511 | -2 460 014 |
| Inntekt på investering i tilknyttet selskap | 5 | -1 849 680 | -22 684 118 |
| Annen finansinntekt | 6 | 3 946 014 | 3 795 103 |
| Annen finanskostnad | 6 | 34 086 347 | 36 037 726 |
| Sum finansposter | 6 | -31 990 013 | -54 926 741 |
| Ordinært resultat før skattekostnad | | 88 865 498 | -57 386 755 |
| Skattekostnad på ordinært resultat | 7 | 25 139 490 | 2 581 099 |
| Årsresultat | 8 | 63 726 008 | -59 967 854 |
| Overføringer og disponeringer | | | |
| Overført til/fra annen egenkapital | 8 | 37 986 008 | -59 967 854 |
| Avsatt til konsernbidrag | 8 | 25 740 000 | 0 |
| Sum overføringer og disponeringer | | 63 726 008 | -59 967 854 |



This file is sealed with a digital signature.
The seal is a guarantee for the authenticity
of the document.

Document ID:
60BEE704BE784D0FBE1F90A2D9AA4367



Balanse 31.12.2024

Frydenbø Automotive AS Konsernregnskap

| | Note | 2024 | 2023 |
|---|------|----------------------|--------------------|
| Eiendeler | | | |
| Anleggsmidler | | | |
| Immaterielle eiendeler | | | |
| Utvikling | 3 | 3 170 629 | 1 138 660 |
| Goodwill | 3,5 | 60 496 858 | 79 266 787 |
| Utsatt skattefordel | 7 | 13 854 164 | 15 896 410 |
| Sum immaterielle eiendeler | | 77 521 651 | 96 301 857 |
| Varige driftsmidler | | | |
| Maskiner og anlegg | 3 | 16 353 446 | 5 779 389 |
| Driftsløsøre, inventar, kontormaskiner, verktøy m.m | 3 | 41 053 103 | 59 255 169 |
| Sum varige driftsmidler | | 57 406 549 | 65 034 558 |
| Finansielle anleggsmidler | | | |
| Investeringer i tilknyttet selskap | 5 | 30 014 497 | 11 221 786 |
| Investeringer i aksjer og andeler | 9 | 1 255 563 | 1 105 263 |
| Sum finansielle anleggsmidler | | 31 270 060 | 12 327 049 |
| Sum anleggsmidler | | 166 198 260 | 173 663 464 |
| Varer | 10 | 602 110 833 | 521 144 796 |
| Fordringer | | | |
| Kundefordringer | | 109 565 120 | 144 816 279 |
| Andre kortsiktige fordringer | 11 | 59 615 573 | 75 460 077 |
| Sum fordringer | | 169 180 693 | 220 276 356 |
| Bankinnskudd, kontanter o.l. | 12 | 74 015 790 | 12 306 227 |
| Sum omløpsmidler | | 845 307 316 | 753 727 379 |
| Sum eiendeler | | 1 011 505 576 | 927 390 843 |



This file is sealed with a digital signature.
The seal is a guarantee for the authenticity
of the document.

Document ID:
60BEE704BE784D0FBE1F90A2D9AA4367



Balanse 31.12.2024

Frydenbø Automotive AS Konsernregnskap

| | Note | 2024 | 2023 |
|---|-------|----------------------|---------------------|
| Egenkapital og gjeld | | | |
| Egenkapital | | | |
| Innskutt egenkapital | | | |
| Aksjekapital | 8,13 | 11 100 000 | 11 000 000 |
| Overkurs | 8 | 435 869 502 | 388 688 686 |
| Annen innskutt egenkapital | 8 | 68 800 000 | 65 800 000 |
| Ikke registrert kapitalforhøyelse | 8 | 0 | 47 280 816 |
| Sum innskutt egenkapital | | 515 769 502 | 512 769 502 |
| Opptjent egenkapital | | | |
| Annen egenkapital | 8 | -289 106 556 | -327 092 564 |
| Sum opptjent egenkapital | | -289 106 556 | -327 092 564 |
| Sum egenkapital | | 226 662 946 | 185 676 938 |
| Gjeld | | | |
| Avsetning for forpliktelser | | | |
| Andre avsetninger for forpliktelser | 14 | 30 150 000 | 36 774 078 |
| Sum avsetning for forpliktelser | | 30 150 000 | 36 774 078 |
| Annen langsiktig gjeld | | | |
| Gjeld til kredittinstitusjoner | 11,15 | 86 750 000 | 98 991 288 |
| Øvrig langsiktig gjeld | 15 | 23 186 800 | 46 847 851 |
| Sum annen langsiktig gjeld | | 109 936 800 | 145 839 139 |
| Kortsiktig gjeld | | | |
| Kortsiktig gjeld til kredittinstitusjoner | 10 | 301 336 675 | 277 247 392 |
| Leverandørgjeld | | 197 435 513 | 183 161 098 |
| Betalbar skatt | 7 | 13 672 040 | 1 293 768 |
| Skyldig offentlige avgifter | 12 | 40 965 623 | 46 954 740 |
| Annen kortsiktig gjeld | 11 | 91 345 979 | 50 443 690 |
| Sum kortsiktig gjeld | | 644 755 830 | 559 100 688 |
| Sum gjeld | | 784 842 630 | 741 713 905 |
| Sum egenkapital og gjeld | | 1 011 505 576 | 927 390 843 |



This file is sealed with a digital signature.
The seal is a guarantee for the authenticity
of the document.

Document ID:
60BEE704BE784D0FBE1F90A2D9AA4367



31. desember 2024

Bergen, 15. mai 2025

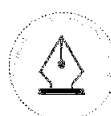
Åsmund Bjørndal Heen
Styreleder

Knut Herman Holler Gjøvaag
Styrets nestleder

Harald Mowinckel Troye
Styremedlem

Trond Vidar Sagen
Styremedlem

Olav Arnesson Aksnes
Daglig leder



This file is sealed with a digital signature.
The seal is a guarantee for the authenticity
of the document.

Document ID:
60BEE704BE784D0FBE1F90A2D9AA4367



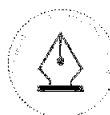
Kontantstrømoppstilling

Frydenbø Automotive AS Konsernregnskap

| | 2024 | 2023 |
|---|--------------------|--------------------|
| Resultat før skattekostnad | 88 865 497 | -57 386 755 |
| Resultatandel i tilknyttet selskap | 7 748 907 | 23 434 118 |
| Periodens betalte skatt | -1 293 768 | 2 054 000 |
| Gevinst ved salg av anleggsmidler | 117 543 | -183 042 |
| Gevinst ved salg av finansielle anleggsmidler | -3 599 228 | |
| Ordinære avskrivninger og nedskrivninger | 27 389 692 | 23 406 691 |
| Endring i varelager, kundefordringer og leverand | -31 440 463 | 168 171 379 |
| Poster klassifisert som investerings-/finansiering | -2 300 000 | -750 000 |
| Endring i andre tidsavgrensningsposter | 20 354 744 | -179 590 513 |
| Endringer i avsetning til forpliktelser | -6 624 078 | 20 518 078 |
| Netto kontantstrøm fra operasjonelle aktiviteter | 99 218 846 | -326 044 |
| Innbetalinger ved salg av varige driftsmidler | 3 154 346 | 9 145 108 |
| Utbetalinger ved kjøp av varige driftsmidler | -17 546 754 | -30 413 484 |
| Innbetalinger ved salg av aksjer og andeler | 13 800 000 | 29 082 926 |
| Utbetalinger ved kjøp av aksjer og andeler | -27 403 818 | -9 892 000 |
| Utbytte andre investeringer | 2 300 000 | 750 000 |
| Inn/utbetalinger på langsiktige fordringer | 0 | 650 000 |
| Netto kontantstrøm fra investeringsaktiviteter | -25 696 226 | -677 450 |
| Innbetaling/nedbetaling ved opptak kortsiktig gjeld | 52 994 650 | -8 735 300 |
| Utbetalinger ved nedbetaling av langsiktig gjeld | -35 902 339 | -35 570 861 |
| Netto endring i kassekreditt | -28 905 367 | 27 482 520 |
| Inn-/utbetalinger av konsernbidrag | 0 | -1 200 000 |
| Netto kontantstrøm fra finansieringsaktiviteter | -11 813 056 | -18 023 641 |
| Tilførsel likvider ved oppkjøp | 0 | 566 361 |
| Netto endringer likvider i året | 61 709 564 | -18 460 774 |
| Likviditetsbeholdning pr. 01.01. | 12 306 226 | 30 767 000 |
| Likviditetsbeholdning pr. 31.12. | 74 015 790 | 12 306 226 |

Konter på bundet skattetrekkkonto per 31.12.24 er kr 12 650 197.

Ubenyttet kassekreditt tilgjengelig ved årsslutt i konsernkontoordningen er kr 130 000 000.



This file is sealed with a digital signature.
The seal is a guarantee for the authenticity
of the document.

Document ID:
60BEE704BE784D0FBE1F90A2D9AA4367



Noter til konsernregnskapet 2024

Frydenbø Automotive AS Konsernregnskap

Regnskapsprinsipper

Årsregnskapet er satt opp i samsvar med regnskapslovens bestemmelser og god regnskapsskikk.

Konsolideringsprinsipper

Konsernregnskapet omfatter morselskapet Frydenbø Automotive AS og selskaper som Frydenbø Automotive AS har bestemmende innflytelse over. Bestemmende innflytelse oppnås normalt når konsernet eier mer enn 50 % av aksjene i selskapet, og konsernet er i stand til å utøve faktisk kontroll over selskapet.

Konsernregnskapet er utarbeidet som om konsernet er en økonomisk enhet. Transaksjoner og mellomværende mellom selskapene i konsernet er eliminert. Regnskapet er utarbeidet etter ensartede prinsipper for hele konsernet. Merverdi ved oppkjøp allokteres til de tilhørende driftsmidler og avskrives etter samme plan som i det aktuelle selskapsregnskapet. Selskaper som er kjøpt eller solgt i løpet av året inkluderes i konsernregnskapet fra det tidspunktet kontroll oppnås og inntil kontroll opphører.

Datterselskaper i konsernet pr 31.12.2024

| Datterselskap | Eierandel | Forretningskontor |
|--|-----------|-------------------|
| Frydenbø Bil VPL AS | 100 % | Bergen |
| Frydenbø Bil ASV AS | 100 % | Førde |
| Frydenbø Bil Molde AS (fra 01.11.2023) | 100 % | Molde |
| Frydenbø Bil Ålesund AS (fra 01.11.2023) | 100 % | Ålesund |
| Frydenbø Bilsenter 2 AS | 100 % | Bergen |
| Frydenbø Bilutleie AS | 100 % | Bergen |

Frydenbø Bil Konsern inngår i konsernregnskapet til morselskapet Frydenbø Group AS og Gjøvaag Investment AS, begge med adresse Damsgårdsveien 135, Bergen. Konsernregnskapene kan fås utlevert på forretningsadressen.

Tilknyttet selskap

Tilknyttede selskaper er selskaper hvor konsernet har betydelig, men ikke bestemmende innflytelse, normalt ved eierandel på mellom 20 % - 50 %. Tilknyttede selskaper regnskapsføres i konsernregnskapet etter egenkapitalmetoden. Ubetydelige eierandeler medtas etter kostmetoden.

Egenkapitalmetoden innebærer blant annet at investering i tilknyttede selskaper innregnes til anskaffelseskost, tillagt konsernets andel av resultat i eierperioden, fratrukket mottatte utdelinger og justert for periodisering av identifiserte mer/mindreverdier. Periodisering av mer/mindreverdier og resultatandel inkluderes i regnskapslinjer

Inntekt på investering i tilknyttet selskap i konsernets resultatoppstilling. Utbytte reduserer investeringens balanseførte verdi når det er sannsynliggjort at utdelingen vil finne sted. For tilknyttede selskaper legges det til grunn at sannsynliggjøring av utdeling først er oppfylt når utdelingen er vedtatt.

Investering andre aksjer og andeler

Investering i andre aksjer og andeler vurderes til anskaffelseskost. Investeringene nedskrives til virkelig verdi ved verdifal som forventes ikke å være forbigående. Nedskrivningen reverseres i den utstrekning grunnlaget for nedskrivningen ikke lenger er tilstede.

Inntektsføringsprinsipp

Inntekt regnskapsføres når det er sannsynlig at transaksjoner vil generere fremtidige økonomiske fordeler som vil tilflyte konsernet og beløpets størrelse kan estimeres pålitelig. Inntekter fra salg av varer resultatføres når levering har funnet sted og det vesentligste av risiko og kontroll er overført. Inntekter fra tjenester inntektsføres i takt med utførelsen.

Salgsinntekter er presentert etter fradrag for rabatter, merverdiavgift og engangsvgifter.

Andelen av salgsinntekter som knytter seg til fremtidige prosjekt- eller serviceleveranser, balanseføres som uopptjent inntekt og inntektsføres deretter i takt med levering av ytelsene.



This file is sealed with a digital signature.
The seal is a guarantee for the authenticity
of the document.

Document ID:
60BEE704BE784D0FBE1F90A2D9AA4367



Klassifisering og vurdering av balanseposter

Anleggsmidler er eiendeler som er bestemt til varig eie eller bruk for selskapet. Anleggsmidler vurderes til anskaffelseskost, men nedskrives til virkelig verdi dersom verdifallet ikke forventes å være forbigående. Omløpsmidler og kortsiktig gjeld omfatter poster som forfaller til betaling innen ett år samt poster som knytter seg til varekretsløpet. Omløpsmidler vurderes til laveste av anskaffelseskost og virkelig verdi. Kortsiktig gjeld har forfall innen ett år, eller er knyttet til varekretsløpet. Kortsiktig og langsiktig gjeld balanseføres til opptakskost.

Varige driftsmidler og avskrivninger

Varige driftsmidler balanseføres og avskrives over driftsmiddelet sin forventede økonomiske levetid. I balansen er varige driftsmidler oppført til historisk kostpris med fradrag for ordinære avskrivninger. Ordinære avskrivninger er beregnet lineært over driftsmidlenes økonomiske levetid. Gevinst eller tap ved salg av anleggsmidler er nettoført under driftsinntektene. Direkte vedlikehold kostnadsføres løpende under driftskostnader, mens påkostninger tillegges driftsmidlets kostpris og avskrives i takt med driftsmidlet. Påkostning leiebygg avskrives over leiekontraktstiden. Dersom gjenvinnbart beløp av driftsmiddelet er lavere enn balanseført verdi, foretas nedskrivning til gjenvinnbart beløp. Gjenvinnbart beløp er det høyeste av netto salgsverdi og verdi i bruk.

Goodwill

Goodwill knytter seg til overtakelse av virksomhet og representerer merverdien utover identifiserbare eiendeler og gjeld. Goodwillen er knyttet til forventet lønnsomhet, markedsposisjon, kundelojalitet og synergier fra oppkjøp og sammenslåinger av selskap. Goodwillen avskrives lineært over 10 år, basert på en vurdering av eiendelens økonomiske levetid. Det er lagt til grunn at de forventede økonomiske fordelene vil realiseres over en lengre periode enn 5 år. Goodwillen vurderes årlig for verdifall.

Utvikling

Utgifter til utvikling balanseføres i den grad det kan identifiseres en fremtidig økonomisk fordel knyttet til utvikling av en identifiserbar immaterielle eiendel og utgiftene kan måles pålitelig. I motsatt fall kostnadsføres slike utgifter løpende. Balanseført utvikling avskrives lineært over økonomisk levetid. Dersom levetiden for balanseførte utviklingsutgifter ikke kan anslås pålitelig avskrives disse over maksimalt ti år. Utgifter til forskning kostnadsføres løpende.

Varelager

Varer er omløpsmidler beregnet for videresalg. Lagerbeholdningen er vurdert til det laveste av anskaffelseskost og virkelig verdi. Virkelig verdi er estimert salgsverdi etter fradrag for beregnede nødvendige utgifter for gjennomføring av salget (netto salgsverdi) Avsetning for ukurans gjøres på grunnlag av individuelle vurderinger av de enkelte vareenheter

Fordringer

Kundefordringer og andre fordringer er oppført i balansen til pålydende etter fradrag for avsetning for forventede tap. Avsetning til tap gjøres på grunnlag av individuelle vurderinger av de enkelte fordringene

Valuta

Transaksjoner i utenlandsk valuta regnskapsføres til valutakursen på transaksjonstidspunktet. Balanseførte pengeposter i utenlandsk valuta presenteres etter kurs på balansetidspunktet. Valutagevinst og valutatap resultatføres som hhv. finansinntekter og finanskostnader. Konsernet har ingen langsiktige poster i utenlandsk valuta.



This file is sealed with a digital signature.
The seal is a guarantee for the authenticity
of the document.

Document ID:
60BEE704BE784D0FBE1F90A2D9AA4367



Pensjoner

Konsernet har innskuddspensjon for sine ansatte. Innskuddspensjonen dekkes av bedriften med løpende premieinnbetalinger til forsikringselskap og selskapet har ingen forpliktelser utover dette. Årlig innskudd presenteres i sin helhet under lønnskostnader i resultatregnskapet.

Selskaper i konsernet som er medlem av LO/NHO har en tilknyttet AFP-ordning, som behandles i samsvar med Norsk Regnskapsstiftelse sin regnskapsstandard som en innskuddsordning. Premiene resultatføres løpende og presenteres under lønnskostnad i resultatregnskapet.

Avsetning for garantiansvar

Det foretas avsetninger for garantiansvar som forventes at selskapene må dekke på solgte biler og ettermarkedstjenester i henhold til garantitid.

Garanti og servicearbeid

Inntekt som knytter seg til fremtidig garanti -og servicearbeid er ikke opptjent inntekt og føres som utsatt inntekt under annen kortsiktig gjeld. Den utsatte inntekte inntektsføres lineært over garanti -og serviceperioden

Gjenkjøpsavtale

Gjenkjøpsavtaler blir behandlet som to separate hendelser. På salgstidspunktet inntektsføres salg av bil som et ordinært salg. Det foretas avsetning for tap på gjenkjøp basert på beste estimat og erfaringstall. Samlet avsetning for tap vurderes løpende i gjenkjøpstidens varighet, mht. endringer i forutsetninger og markedsutsikter. Gjenkjøpsbiler blir fra gjenkjøpstidspunkt vurdert som bruktbil og vurderes etter reglene for ukurans på brukte biler i varelager.

Skatt

I resultatregnskapet vises betalbar skatt og utsatt skatt samlet som skattekostnad. I balansen vises skatt beregnet med 22% på grunnlag av årets skattemessige resultat som betalbar skatt under kortsiktig gjeld. Utsatt skatt/skattefordel er beregnet på grunnlag av de midlertidige forskjellene som eksisterer ved utgangen av året mellom regnskapsmessige og skattemessige verdier, samt skattemessig underskudd til fremføring. Skatt beregnet på netto positive midlertidige forskjeller etter utligning vises som utsatt skatt under langsiktig gjeld. Restbeløpet av utsatt skattefordel etter utligning som også tilfredsstiller kravene til balanseføring, vises som utsatt skattefordel under anleggsmidler.

Leieavtaler

For leieavtaler som ikke balanseføres (operasjonell leasing) er leiebetalingen en driftskostnad som fordeles systematisk over leieperioden. Leide (leasede) driftsmidler balanseføres som driftsmidler hvis leiekontrakten anses å overføre den vesentligste av eiendelens økonomiske risiko og kontroll

Kontantstrømoppstilling

Kontantstrømoppstillingen er utarbeidet etter den indirekte metode. Kontanter og kontantekvivalenter omfatter kontanter, bankinnskudd og andre kortsiktige, likvide plasseringer.

Prinsipper for klassifisering av konsernkontoordning:

Når konsernkontoordning viser positiv verdi både i år og i fjor, vil endringen klassifiseres som kontantstrøm fra investeringsaktiviteter. Når konsernkontoordning viser negativ verdi både i år og i fjor, vil endringen klassifiseres som kontantstrøm fra finansieringsaktiviteter. Når konsernkontoordning er positiv i år og negativ i fjor, eller omvendt, vil endringen bruttoføres og vises under investeringsaktiviteter og finansieringsaktiviteter.



This file is sealed with a digital signature.
The seal is a guarantee for the authenticity
of the document.

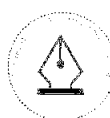
Document ID:
60BEE704BE784D0FBE1F90A2D9AA4367

**Bruk av estimater**

Ledelsen bruker estimater og forutsetninger som påvirker resultatregnskapet og verdsettelsen av eiendeler og gjeld, samt usikre eiendeler og forpliktelser på balansedagen iht. god regnskapskikk.

Sikring

Rentebytteavtaler behandles etter reglene for sikringsbokføring, og gevinst og tap på det underliggende sikringsinstrumentet bokføres i samme periode og på samme regnskapslinje som rentekostnader av sikringsobjektet. Sikring regnskapsføres utenfor balansen, iht NRS 18.20.



This file is sealed with a digital signature.
The seal is a guarantee for the authenticity
of the document.

Document ID:
60BEE704BE784D0FBE1F90A2D9AA4367



Note 1 - Salgsinntekter

| <i>Salgsinntekter pr. virksomhetsområde:</i> | 2024 | 2023 |
|--|----------------------|----------------------|
| Salgsinntekter nye biler | 1 429 312 103 | 1 447 760 631 |
| Salgsinntekter brukte biler | 1 721 801 757 | 1 471 882 291 |
| Salgsinntekter servicemarked | 678 227 070 | 439 326 535 |
| Salgsinntekter finansprodukter | 40 632 730 | 27 394 793 |
| Andre driftsinntekter | 44 120 639 | 43 496 616 |
| Sum salgsinntekter i konsernet | 3 914 094 299 | 3 429 860 866 |

Geografisk fordeling:

| | | |
|-------|---------------|---------------|
| Norge | 3 914 094 299 | 3 429 860 866 |
|-------|---------------|---------------|

Note 2 - Lønnskostnader, antall ansatte, lån til ansatte og godtgjørelse til revisor

| <i>Lønnskostnader:</i> | 2024 | 2023 |
|---------------------------|--------------------|--------------------|
| Lønninger | 279 246 004 | 221 632 481 |
| Arbeidsgiveravgift | 52 580 849 | 37 905 679 |
| Pensjonskostnader | 18 088 701 | 12 126 458 |
| Andre personalkostnader | 10 660 764 | 14 452 170 |
| Sum lønnskostnader | 360 576 318 | 286 116 788 |

| | | |
|--------------------------------|-------|-----|
| Gjennomsnittlig antall årsverk | 417,8 | 432 |
|--------------------------------|-------|-----|

Det er gitt lån til ansatte på tilsammen kr 259 634. Lånene er kortsiktige og er knyttet til varekjøp. Det er ikke gitt lån til, eller stillet sikkerhet til fordel for styremedlemmer, aksjeeiere eller deres nærstående.

Daglig leder har bonusavtale. Bonusavtalen er knyttet opp mot verdutviklingen i bilkonsernet, samt bilkonsernets oppnådde resultater. Utbetalingstidspunktet for bonus er satt 5 år frem i tid. Daglig leder har avtale om 9 måneder etterlønn og utbetaling av opptjent bonus.

| <i>Ytelser til ledende personer:</i> | Daglig leder | Styret |
|---|---------------------|---------------|
| Lønn/Bonus/Styrehonorar | 2 316 766 | 250 000 |
| Fri bil | 165 316 | |
| Pensjonsinnskudd, kollektiv pensjonsordning | 64 400 | |
| Annen godtgjørelse | 20 056 | |

Selskapet er pliktig til å ha tjenestepensjonsordning etter lov om obligatorisk tjenestepensjon. Selskapets pensjonsordninger tilfredsstiller kravene i denne ordningen. Pensjonsordningen omfatter alle ansatte. Det er tegnet ekstra pensjonsordning for ledende ansatte for lønn over 12G. Denne er ikke inkludert i oversikt over ytelser til ledende personer. Det er i tillegg tegnet ekstra forsikring for ledende ansatte.

| <i>Godtgjørelse til revisor er fordelt på følgende (ekskl. mva):</i> | 2024 | 2023 |
|--|------------------|------------------|
| Lovpålagt revisjon | 1 168 575 | 1 210 824 |
| Andre tjenester | | 223 655 |
| Sum godtgjørelse | 1 168 575 | 1 434 479 |



This file is sealed with a digital signature.
The seal is a guarantee for the authenticity
of the document.

Document ID:
60BEE704BE784D0FBE1F90A2D9AA4367



Note 3 - Varige driftsmidler og immaterielle eiendeler

| | Goodwill/ Utvikling | Maskiner og anlegg | Driftsløsøre/ inventar o.l | Sum |
|---|------------------------|-----------------------|-------------------------------|--------------------|
| Anskaffelseskost 01.01.2024 | 104 507 302 | 11 831 339 | 176 604 727 | 292 943 368 |
| Reklassifisering 01.01.2024 | | 24 858 994 | -24 858 994 | 0 |
| Tilgang kjøpte driftsmidler i året | 2 239 006 | 4 401 348 | 15 645 093 | 22 285 447 |
| Avgang solgte driftsmidler i året | -9 488 872 | -999 001 | -9 191 068 | -19 678 941 |
| Anskaffelseskost 31.12.2024 | 97 257 436 | 40 092 680 | 158 199 758 | 295 549 874 |
| Akk. av- og nedskrivningskostnader 31.12.2024 | -33 589 949 | -23 739 234 | -117 146 663 | -174 475 846 |
| Bokført verdi 31.12.2024 | 63 667 487 | 16 353 446 | 41 053 103 | 121 074 036 |
| Årets ordinære avskrivninger | 9 488 094 | 5 404 486 | 12 497 112 | 27 389 692 |
| Økonomisk levetid | 3-10 år | 3-10 år | 3-10 år | |
| Avskrivningsplan | Lineær | Lineær | Lineær | |

Note 4 - Leieavtaler

Leie av ikke balanseførte driftsmidler gjelder i hovedsak husleieavtaler. Bokført husleie ekskl mva, med tilhørende varighet av leieavtale, utgjorde i 2024:

| | Årlig leie | Varighet | Opsjon |
|--------------------------------------|------------|------------|-----------------|
| ADA Sogndal AS | 2 628 971 | 31.12.2031 | |
| BAHS Eiendom AS | 1 831 872 | 31.12.2027 | Opsjon 5 år |
| Barstølveien 40 AS | 3 965 071 | 31.12.2032 | |
| AS BTS-Bergen Transport og Spedisjon | 682 350 | 31.08.2023 | |
| Frydenbø Åsane AS | 6 880 538 | 31.12.2030 | |
| Halbrendøyra 8 AS | 4 710 000 | 31.09.2022 | Opsjon 5 år |
| Høyland Auto Eigedom AS | 690 298 | 01.07.2027 | |
| Kokstadvegen 37 AS | 6 897 617 | 30.04.2038 | |
| Kokstadvegen 37 AS | 635 966 | 30.04.2033 | |
| Saltverket Utvikling Sør AS | 2 178 696 | 01.07.2029 | |
| SF Auto Eiendom AS | 2 242 180 | 31.12.2024 | Opsjon 3+3+3 år |
| V&F trefemsju AS | 2 130 866 | 31.01.2026 | |
| Ålesund Næringsbygg AS | 7 800 000 | 30.06.2027 | Opsjon 5+5 år |
| Verftsgata 1 og 3 AS, Molde | 3 984 189 | 30.06.2041 | |
| Bergehuset AS | 8 563 456 | 01.01.2032 | |
| Berge Bygg Stryn AS | 1 921 804 | 01.01.2032 | |
| Ada Sogndal E AS | 2 617 626 | 31.12.2033 | |
| Tyttbærflata AS | 777 759 | 01.05.2026 | |
| Anders Hovensgt. 14 AS | 1 501 200 | 01.01.2027 | |



This file is sealed with a digital signature.
The seal is a guarantee for the authenticity
of the document.

Document ID:
60BEE704BE784D0FBE1F90A2D9AA4367



Note 5 - Investering i tilknyttede selskaper

Investeringer i tilknyttede selskap:

| Selskap | Kontor | Eier/ stemmeandel | Bokført verdi 31.12.2024 |
|---|-----------|----------------------|-----------------------------|
| MyCar Group AS (egenkapitalmetoden) | Moss | 33 % | 29 953 247 |
| Bilbyen Bilpleie AS (kostmetoden) | Bergen | 24 % | 61 250 |
| Skadesenteret Sogn AS (kostmetoden) | Kaupanger | 0 % | 0 |
| Bilskadesenteret Nordfjord AS (kostmetoden) | Stryn | 0 % | 0 |
| Sum | | | 30 014 497 |

Aksjene i Skadesenteret Sogn AS og Bilskadesenteret Nordfjord AS er solgt i 2024.

Balanseført verdi investeringer MyCar Group AS etter egenkapitalmetoden:

| | |
|--|-------------------|
| Verdi investering MyCar Group AS 31.12.2023 | 10 448 636 |
| Resultatandel 2024 | -8 862 081 |
| Inntektsføring mindreverdi 2024 | 1 113 174 |
| Kapitalforhøyelse 2024 | 27 253 517 |
| Verdi investering MyCar Group AS 31.12.2024 | 29 953 246 |

Regnskapet for MyCar Group AS er ikke endelig avlagt. Resultatandel er beregnet på utkast til regnskaper og beste estimat.

Mindreverdi ved oppkjøp MyCar Group AS:

| | |
|-------------------------------|-------------------|
| Mindreverdi 31.12.23 | -8 905 392 |
| Periodisert mindreverdi 2024 | 1 113 174 |
| Mindreverdi 31.12.2024 | -7 792 218 |

Identifisert mindreverdi ved oppkjøp av MyCar Group AS i 2021, redusert for andel solgt i 2022, periodiseres (inntektsføres) lineært over 10 år.

Resultatført inntekt/tap på investering i tilknyttet selskap:

| | |
|--|-------------------|
| Resultatandel MyCar Group AS inkl periodisert mindreverdi | -7 748 907 |
| Gevinst salg aksjer Skadesenteret Sogn AS og Bilskadesenteret Nordfjord AS | 3 599 228 |
| Utbytte fra Skadesenteret Sogn AS og Bilskadesenteret Nordfjord AS | 2 300 000 |
| Netto tap | -1 849 680 |



This file is sealed with a digital signature.
The seal is a guarantee for the authenticity
of the document.

Document ID:
60BEE704BE784D0FBE1F90A2D9AA4367



Note 6 - Finans - sammenslåtte poster i regnskapet

| <i>Finansinntekter</i> | 2024 | 2023 |
|----------------------------------|------------------|------------------|
| Renteinntekter | 3 431 030 | 1 939 864 |
| Utbytte fra øvrige investeringer | 68 000 | 0 |
| Valutagevinst | 440 380 | 625 767 |
| Annen finansinntekt | 6 604 | 1 229 472 |
| Sum finansinntekter | 3 946 014 | 3 795 103 |

| <i>Finanskostnader</i> | | |
|----------------------------|-------------------|-------------------|
| Rentekostnader | 30 093 611 | 33 509 604 |
| Valutatap | 405 376 | 589 747 |
| Annen finanskostnad | 3 587 360 | 1 938 376 |
| Sum finanskostnader | 34 086 347 | 36 037 727 |

Sikring

Morselskapet Frydenbø Automotive AS benytter renteswap for å redusere risikoen knyttet til endringer i rentenivå på deler av sin langsiktig gjeld til kredittinstitusjon.

Det er inngått en rentebytteavtale med DnB Markets på nominelt beløp kr 52 250 000 med startdato 03.04.2023 og sluttdato 03.07.2031 hvor Frydenbø Automotive AS betaler fast rente 3,07 % p.a. og mottar flytende rente. Det er videre inngått en rentebytteavtale med DnB Markets på nominelt beløp kr 50 000 000 med startdato 02.01.2024 og sluttdato 03.10.2033 hvor Frydenbø Automotives AS betaler fast rente 3,396 % p.a. og mottar flytende rente.

Rentebytteavtalen behandles etter reglene for sikringsbokføring, og gevinst og tap på det underliggende sikringsinstrumentet bokføres i samme periode som sikringsobjektet. Sikringen er regnskapsført utenfor balansen, iht NRS 18.20. Realisert gevinst på rentebytteavtalene i 2024, kr 1 433 834, er presentert i regnskapet under Annen finanskostnad, sammen med rentekostnader på langsiktig gjeld som sikres.

Markedsverdi av rentebytteavtalene er per 31.12.2024 kr 2 723 088 ekskl. opptjente renter/gevinst.



This file is sealed with a digital signature.
The seal is a guarantee for the authenticity
of the document.

Document ID:
60BEE704BE784D0FBE1F90A2D9AA4367



Note 7 - Skatt

| Årets skattekostnad fordeler seg på: | 2024 | 2023 |
|--------------------------------------|-------------------|------------------|
| Betalbar skatt | 13 672 040 | 1 293 768 |
| Endring utsatt skatt | 2 042 246 | 1 287 331 |
| For mye/lite avsatt tidligere år | 2 165 204 | 0 |
| Skatteeffekt av konsernbidrag | 7 260 000 | 0 |
| Årest totale skattekostnad | 25 139 490 | 2 581 099 |

Beregning av årets skattegrunnlag:

| | | |
|---|-------------------|--------------------|
| Ordinært resultat før skattekostnad | 88 865 497 | -57 386 755 |
| Permanente forskjeller | -3 858 723 | 17 574 354 |
| Inntekt på investering i tilknyttet selskap | 7 748 907 | 22 684 118 |
| Gevinst ved avgang datterselskap | 0 | -4 944 167 |
| Avskrivning goodwill konsern | 9 008 454 | 8 780 214 |
| Endring i midlertidige forskjeller | -9 282 927 | -5 918 033 |
| Alminnelig inntekt | 92 481 208 | -19 210 269 |
| Begrensning av rentefradrag mellom nærstående | 2 664 428 | 25 091 031 |
| Ytet konsernbidrag | -33 000 000 | 0 |
| Årets skattegrunnlag | 62 145 636 | 5 880 762 |
| Betalbar skatt (22%) av årets skattegrunnlag | 13 672 040 | 1 293 768 |

Oversikt over midlertidige forskjeller:

| | | |
|--|---------------------|---------------------|
| Driftsmidler | -4 557 355 | -1 550 553 |
| Fordringer | -935 417 | -983 371 |
| Varelager | -24 227 766 | -27 722 792 |
| Regnskapsmessige avsetninger | -33 057 128 | -41 754 924 |
| Gevinst/tapskonto | -195 813 | -244 766 |
| Sum midlertidige forskjeller | -62 973 479 | -72 256 406 |
| Akkumulert fremførbart underskudd før konsernbidrag | 0 | 0 |
| Avskåret rentefradrag til fremføring | -42 523 334 | -29 072 878 |
| Netto midlertidige forskjeller pr 31.12 | -105 496 813 | -101 329 284 |
| Forskjeller som ikke inngår i utsatt skatt/-skattefordel | 42 523 334 | -29 072 878 |
| Sum midlertidige forskjeller | -62 973 479 | -72 256 406 |
| Utsatt skatt/skattefordel (22%) | -13 854 165 | -15 896 410 |

Forklaring til hvorfor årets skattekostnad ikke utgjør 22% av resultat før skatt:

| | 2024 | 2023 |
|-----------------------------------|-------------------|------------------|
| 22% skatt av resultat før skatt | 19 982 068 | -12 625 086 |
| Permanente forskjeller (22%) | 2 406 041 | 9 700 794 |
| Virkning av avskåret rentefradrag | 586 177 | 5 520 027 |
| Korreksjon tidligere år | 2 165 204 | -14 637 |
| Andre endringer | | 0 |
| Beregnet skattekostnad | 25 139 490 | 2 581 099 |
| Effektiv skattesats | 28,3 % | -4,5 % |



This file is sealed with a digital signature.
The seal is a guarantee for the authenticity
of the document.

Document ID:
60BEE704BE784D0FBE1F90A2D9AA4367



Note 8 - Egenkapital

| Konsernet | Aksjekapital | Overkurs | Annen innskutt egenkapital | Ikke registrert kapital | Annen egenkapital | Sum egenkapital |
|------------------------------|-------------------|--------------------|----------------------------|-------------------------|---------------------|--------------------|
| Balanse pr 01.01.2024 | 11 000 000 | 388 688 686 | 65 800 000 | 47 280 816 | -327 092 564 | 185 676 938 |
| Avgitt konsernbidrag | | | | | -25 740 000 | -25 740 000 |
| Mottatt konsernbidrag | | | 3 000 000 | | | 3 000 000 |
| Tingsinnskudd reg. 06.01.24 | 100 000 | 47 180 816 | | -47 280 816 | | 0 |
| Årsresultat | | | | | 63 726 008 | 63 726 008 |
| Balanse pr 31.12.2024 | 11 100 000 | 435 869 502 | 68 800 000 | 0 | -289 106 556 | 226 662 946 |

Note 9 - Aksjer og andeler i andre foretak

| Selskap | Eierandel | Ansk.kost | Bokført verdi |
|-------------------------------|-----------|-----------|------------------|
| Biltransport AS | 7,14 % | 82 013 | 82 013 |
| Bilbransjens Opplæringskontor | 6,67 % | 2 000 | 2 000 |
| Framtidsfylket AS | 2,78 % | 21 250 | 21 250 |
| Drive Mobility AS | 3,81 % | 1 000 000 | 1 000 000 |
| Autoringen Bergen AS | 8,33 % | 150 300 | 150 300 |
| Balanse pr 31.12.2024 | | | 1 255 563 |

Note 10- Varebeholdning

| Varebeholdning: | 2024 | 2023 |
|---------------------------------------|--------------------|--------------------|
| Beholdning nye biler | 207 514 159 | 187 792 576 |
| Beholdning demobiler | 117 076 947 | 83 306 880 |
| Beholdning brukte biler | 271 383 365 | 245 884 242 |
| Beholdning deler/varer for videresalg | 29 794 107 | 31 463 895 |
| Avsetning for ukurans | -23 657 745 | -27 302 797 |
| Sum varelager | 602 110 833 | 521 144 796 |

Lagerbeholdningen er vurdert til det laveste av anskaffelseskost og virkelig verdi. For alle varer er det tatt hensyn til ukurans.

Det er inngått avtale med DnB om lagerfinansiering av brukte biler og demobiler. Total ramme for varelagerfinansiering i konsernet er per 31.12.2024 på kr. 430 mill. Trukket kreditt for lagerfinansiering er presentert under regnskapslinjen Kortsiktig gjeld til kredittinstitusjoner og er totalt på kr. 301 mill. per 31.12.2024.

Det er inngått avtale med Santander om kredittramme for finansiering av nye biler.

Total ramme er kr 17 mill. Trukket kreditt per 31.12.2024 er kr null.

Det er videre inngått avtale om leverandørkreditt med Nordea for finansiering av nye biler.

Total ramme er kr 175 mill. Trukket kreditt per 31.12.2024 er kr 54,5 mill.



This file is sealed with a digital signature.
The seal is a guarantee for the authenticity
of the document.

Document ID:
60BEE704BE784D0FBE1F90A2D9AA4367



Note 11 - Fordringer og gjeld

Langsiktig gjeld med forfall senere enn 5 år:

Ingen av konsernets gjeld per 31.12.2024 har forfall senere enn 5 år.

| <i>Andre kortsiktige fordringer</i> | 2024 | 2023 |
|---|-------------------|-------------------|
| Fordringer ansatte | 259 634 | 1 556 541 |
| Forskuddsbetalte kostnader | 19 530 027 | 10 220 818 |
| Opptjent inntekt | 7 258 735 | 0 |
| Andre kortsiktige fordringer | 19 567 177 | 51 768 604 |
| MVA til gode | 0 | 1 914 114 |
| Fordring på konsernselskap, Frydenbø Group AS | 13 000 000 | 10 000 000 |
| Sum | 59 615 573 | 75 460 077 |

| <i>Annen kortsiktig gjeld</i> | 2024 | 2023 |
|---|-------------------|-------------------|
| Skyldig feriepengar | 30 737 771 | 30 693 573 |
| Garantiavsetning | 2 907 127 | 4 024 220 |
| Gjeld til konsernselskap, Frydenbø Group AS | 33 000 000 | 0 |
| Annen kortsiktig gjeld | 24 701 081 | 15 725 897 |
| Sum | 91 345 979 | 50 443 690 |

Note 12 - Bankinnskudd

| | 2024 | 2023 |
|---------------------------|------------|-----------|
| Bundne skattetrekksmidler | 12 650 197 | 9 065 119 |

Konsernkontoordning:

Morselskapet Frydenbø Automotive AS er kontoeier i konsernkontoordning gjennom DNB Bank ASA. Bevilget kassakreditt i konsernkontoordning er kr 130 000 000. Hele kassekreditten er ubenyttet per 31.12.2024. Netto trekk presenteres som kortsiktig gjeld under regnskapslinjen Gjeld til kredittinstitusjon. Netto innskudd presenteres som Bankinnskudd.

Alle selskaper som tar del i konsernkontoordningen har solidaransvar for trukket kreditt. Følgende selskaper inngår i konsernkontoordningen per 31.12.2024:

Frydenbø Automotive AS
Frydenbø Bil VPL AS
Frydenbø Bil ASV AS
Frydenbø Bil Molde AS
Frydenbø Bil Ålesund AS
Frydenbø Bilsenter 2 AS



This file is sealed with a digital signature.
The seal is a guarantee for the authenticity
of the document.

Document ID:
60BEE704BE784D0FBE1F90A2D9AA4367



Note 13 - Aksjekapital og aksjonærer

Aksjekapitalen består per 31.12.2024 av 1 000 000 ordinære aksjer pålydende kr 11, totalt bokført kr 11 100 000. Aksjene er eiet 100 % av Frydenbø Group AS.

Aksjer eiet av medlemmer av styret:

Morselskapet Frydenbø Group AS er eiet av selskapene Frydenbø Investment AS (99,9% eierandel) og Heen Investment AS (0,1% eierandel). Styrets nestleder, Knut Herman Holler Gjøvaag, eier 100 % av aksjene i det ultimate morselskapet i konsernet, Gjøvaag Investment AS. Gjøvaag Investment AS eier 65,1 % av aksjene i Frydenbø Investment AS.

Styreleder Åsmund Bjørndal Heen eier 100 % av aksjene i Heen Investments AS

Note 14 - Ikke balanseførte forpliktelser

Gjenkjøpsforpliktelser:

Konsernet selger biler på leasingkontrakter. Per 31.12.2024 har konsernet følgende ikke balanseførte restverdiforpliktelser knyttet til gjenkjøpsavtaler, spesifisert på tilhørende gjenkjøpsår (beløp oppgitt i mill kr.):

| | 2025 | 2026 | 2027 | 2028--> | Sum |
|-----------------------|------|------|------|---------|-------|
| Gjenkjøpsforpliktelse | 456 | 472 | 209 | 44 | 1 181 |

Det foretas vurdering av risiko for tap i gjenkjøpsporteføljen. Avsetning til tap på restverdiforpliktelse, per 31.12.2024 totalt kr 30,15 mill., er klassifisert som langsiktig gjeld i balansen under regnskapslinjen Andre avsetninger for forpliktelser.



This file is sealed with a digital signature.
The seal is a guarantee for the authenticity
of the document.

Document ID:
60BEE704BE784D0FBE1F90A2D9AA4367



Note 15 - Pantstillelser og garantier

| <i>Bankgarantier fra kredittinstitusjon:</i> | 2024 | 2023 |
|--|-------------------|-------------------|
| Tollregion Vest/Skatteetaten | 37 400 000 | 48 000 000 |
| RBI Norge | 200 000 | 800 000 |
| Sum bankgarantier | 37 600 000 | 48 800 000 |

| <i>Avgitt garantiansvar/kausjon overfor tredjepart:</i> | 2024 | 2023 |
|---|--------------------|-------------------|
| Långivere/tredjepart i MyCar Group AS | 69 966 666 | 33 000 000 |
| Långivere/tredjepart i My Dekkstra AS | 2 500 000 | 2 500 000 |
| Garantiramme DnB | 40 000 000 | 0 |
| Santander | 33 500 000 | 0 |
| Sum garantiansvar | 145 966 666 | 35 500 000 |

| <i>Pantsikret gjeld:</i> | 2024 | 2023 |
|-----------------------------|-------------------|-------------------|
| DNB Bank ASA | 86 750 000 | 98 000 000 |
| Sum pantsikret gjeld | 86 750 000 | 98 000 000 |

Pantsikret gjeld er sikret i panteobjekt med følgende bokførte verdier i konsernregnskapet:

| | 2024 | 2023 |
|----------------------------------|--------------------|--------------------|
| Kundefordringer | 109 565 120 | 144 816 279 |
| Varelager | 602 110 833 | 521 144 795 |
| Driftsmidler/rettigheter | 121 074 036 | 66 173 218 |
| Aksjer | 31 270 060 | 12 327 049 |
| Sum pantsikrede eiendeler | 864 020 049 | 744 461 341 |

Note 16 - Hendelser etter balansedagen

Skade -og lakkserveret i Frydenbø Bil Ålesund AS er i 2025 besluttet fisjonert ut til et eget selskap. Det nystiftede selskapet skal eies av Frydenbø Automotive AS.



This file is sealed with a digital signature.
The seal is a guarantee for the authenticity
of the document.

Document ID:
60BEE704BE784D0FBE1F90A2D9AA4367



Til generalforsamlingen i Frydenbø Automotive AS

Uavhengig revisors beretning

Konklusjon

Vi har revidert årsregnskapet for Frydenbø Automotive AS, som består av:

- selskapsregnskapet, som består av balanse per 31. desember 2024, resultatregnskap og kontantstrømoppstilling for regnskapsåret avsluttet per denne datoen og noter til årsregnskapet, herunder et sammendrag av viktige regnskapsprinsipper, og
- konsernregnskapet, som består av balanse per 31. desember 2024, resultatregnskap og kontantstrømoppstilling for regnskapsåret avsluttet per denne datoen og noter til årsregnskapet, herunder et sammendrag av viktige regnskapsprinsipper.

Etter vår mening

- oppfyller årsregnskapet gjeldende lovkrav,
- gir selskapsregnskapet et rettviseende bilde av selskapets finansielle stilling per 31. desember 2024 og av dets resultater og kontantstrømmer for regnskapsåret avsluttet per denne datoen i samsvar med regnskapslovens regler og god regnskapsskikk i Norge, og
- gir konsernregnskapet et rettviseende bilde av konsernets finansielle stilling per 31. desember 2024 og av dets resultater og kontantstrømmer for regnskapsåret avsluttet per denne datoen i samsvar med regnskapslovens regler og god regnskapsskikk i Norge.

Grunnlag for konklusjonen

Vi har gjennomført revisjonen i samsvar med International Standards on Auditing (ISA-ene). Våre oppgaver og plikter i henhold til disse standardene er beskrevet nedenfor under *Revisors oppgaver og plikter ved revisjonen av årsregnskapet*. Vi er uavhengige av selskapet og konsernet i samsvar med kravene i relevante lover og forskrifter i Norge og International Code of Ethics for Professional Accountants (inkludert internasjonale uavhengighetsstandarder) utstedt av International Ethics Standards Board for Accountants (IESBA-reglene), og vi har overholdt våre øvrige etiske forpliktelser i samsvar med disse kravene. Innhentet revisjonsbevis er etter vår vurdering tilstrekkelig og hensiktsmessig som grunnlag for vår konklusjon.

Øvrig informasjon

Styret og daglig leder (ledelsen) er ansvarlige for informasjonen i årsberetningen. Øvrig informasjon omfatter informasjon i årsrapporten bortsett fra årsregnskapet og den tilhørende revisjonsberetningen. Vår konklusjon om årsregnskapet ovenfor dekker ikke informasjonen i årsberetningen.

I forbindelse med revisjonen av årsregnskapet er det vår oppgave å lese årsberetningen. Formålet er å vurdere hvorvidt det foreligger vesentlig inkonsistens mellom årsberetningen og årsregnskapet og den kunnskap vi har opparbeidet oss under revisjonen av årsregnskapet, eller hvorvidt informasjon i årsberetningen ellers fremstår som vesentlig feil. Vi har plikt til å rapportere dersom årsberetningen fremstår som vesentlig feil. Vi har ingenting å rapportere i så henseende.

Basert på kunnskapen vi har opparbeidet oss i revisjonen, mener vi at årsberetningen

- er konsistent med årsregnskapet og
- inneholder de opplysninger som skal gis i henhold til gjeldende lovkrav.

Ledelsens ansvar for årsregnskapet

Ledelsen er ansvarlig for å utarbeide årsregnskapet og for at det gir et rettviseende bilde i samsvar med regnskapslovens regler og god regnskapsskikk i Norge. Ledelsen er også ansvarlig for slik intern kontroll som den finner nødvendig for å kunne utarbeide et årsregnskap som ikke inneholder vesentlig feilinformasjon, verken som følge av misligheter eller utilsiktede feil.

PricewaterhouseCoopers AS, Torgallmenningen 14, 5014 Bergen, P.O. Box 3984 - Sandviken, NO-5835 Bergen
T: 02316, org. no.: 987 009 713 MVA, www.pwc.no
Statsautoriserte revisorer, medlemmer av Den norske Revisorforening og autorisert regnskapsførerselskap



Ved utarbeidelsen av årsregnskapet er ledelsen ansvarlig for å ta standpunkt til selskapets og konsernets evne til fortsatt drift og opplyse om forhold av betydning for fortsatt drift. Forutsetningen om fortsatt drift skal legges til grunn for årsregnskapet så lenge det ikke er sannsynlig at virksomheten vil bli avvirket.

Revisors oppgaver og plikter ved revisjonen av årsregnskapet

Vårt mål er å oppnå betryggende sikkerhet for at årsregnskapet som helhet ikke inneholder vesentlig feilinformasjon, verken som følge av misligheter eller utilsiktede feil, og å avgi en revisjonsberetning som inneholder vår konklusjon. Betryggende sikkerhet er en høy grad av sikkerhet, men ingen garanti for at en revisjon utført i samsvar med ISA-ene, alltid vil avdekke vesentlig feilinformasjon. Feilinformasjon kan oppstå som følge av misligheter eller utilsiktede feil. Feilinformasjon er å anse som vesentlig dersom den enkeltvis eller samlet med rimelighet kan forventes å påvirke de økonomiske beslutningene som brukerne foretar på grunnlag av årsregnskapet. For videre beskrivelse av revisors oppgaver og plikter vises det til: <https://revisorforeningen.no/revisionsberetninger>

Bergen, 16. mai 2025

PricewaterhouseCoopers AS

Fredrik Gabrielsen
Statsautorisert revisor
(elektronisk signert)



 Securely signed with Brevio

Revisjonsberetning (FAS og konsern)

Signers:

| Name | Method | Date |
|---------------------|---------------|------------------|
| Gabrielsen, Fredrik | BANKID | 2025-05-16 12:26 |

This document package contains:

- Closing page (this page)
- The original document(s)
- The electronic signatures. These are not visible in the document, but are electronically integrated.



This file is sealed with a digital signature.
The seal is a guarantee for the authenticity
of the document.