



## ÅRSREGNSKAPET FOR REGNSKAPSÅRET 2021 - GENERELL INFORMASJON

### Enheten

Organisasjonsnummer: 937 918 348  
Organisasjonsform: Aksjeselskap  
Foretaksnavn: BELIMO AUTOMATION NORGE AS  
Forretningsadresse: Nils Hansens vei 13  
0667 OSLO

### Regnskapsår

Årsregnskapets periode: 01.01.2021 - 31.12.2021

### Konsern

Morselskap i konsern: Nei

### Regnskapsregler

Regler for små foretak benyttet: Nei  
Benyttet ved utarbeidelsen av årsregnskapet til selskapet: Forenklet IFRS

### Årsregnskapet fastsatt av kompetent organ

Bekreftet av representant for selskapet: Karin Margrethe Jensen  
Dato for fastsettelse av årsregnskapet: 28.03.2022

### Grunnlag for avgivelse

År 2021: Årsregnskapet er elektronisk innlevert  
År 2020: Tall er hentet fra elektronisk innlevert årsregnskap fra 2021

*Det er ikke krav til at årsregnskapet m.v. som sendes til Regnskapsregisteret er undertegnet. Kontrollen på at dette er utført ligger hos revisor/enhetens øverste organ. Sikkerheten ivaretas ved at innsender har rolle/rettighet for innsending av årsregnskapet via Altinn, og ved at det bekreftes at årsregnskapet er fastsatt av kompetent organ.*

Brønnøysundregistrene, 27.06.2023



## Resultatregnskap

| Beløp i: NOK  | Note | 2021              | 2020              |
|---|------|-------------------|-------------------|
| <b>RESULTATREGNSKAP</b>                               |      |                   |                   |
| <b>Inntekter</b>                                      |      |                   |                   |
| Salgsinntekt  |      | 77 777 924        | 73 732 917        |
| Annen driftsinntekt                                   |      | 754 570           | 120 695           |
| <b>Sum inntekter</b>                                  |      | <b>78 532 494</b> | <b>73 853 612</b> |
| <b>Kostnader</b>                                      |      |                   |                   |
| Varekostnad   | 7    | 65 344 511        | 58 589 908        |
| Lønnskostnad  | 4    | 7 918 555         | 7 798 551         |
| Avskrivning av driftsmidler og immaterielle eiendeler | 5    | 1 124 648         | 1 020 068         |
| Annen driftskostnad                                   | 4, 7 | 1 602 474         | 1 694 005         |
| <b>Sum kostnader</b>                                  |      | <b>75 990 187</b> | <b>69 102 533</b> |
| <b>Driftsresultat</b>                                 |      | <b>2 542 306</b>  | <b>4 751 079</b>  |
| <b>Finansinntekter og finanskostnader</b>             |      |                   |                   |
| Annen renteinntekt                                    | 8    | 3 969             | 238               |
| Annen finansinntekt                                   | 8    | 42 885            | 2 209 035         |
| <b>Sum finansinntekter</b>                            |      | <b>46 854</b>     | <b>2 209 272</b>  |
| Rentekostnad til foretak i samme konsern              | 7    | 31 494            | 70 079            |
| Annen rentekostnad                                    | 8    | 197 193           | 228 429           |
| Annen finanskostnad                                   | 8    | 425 975           | 178 524           |
| <b>Sum finanskostnader</b>                            |      | <b>654 663</b>    | <b>477 032</b>    |
| <b>Netto finans</b>                                   |      | <b>-607 808</b>   | <b>1 732 241</b>  |
| <b>Ordinært resultat før skattekostnad</b>            |      | <b>1 934 498</b>  | <b>6 483 320</b>  |
| Skattekostnad på ordinært resultat                    | 9    | 425 590           | 1 426 330         |
| <b>Ordinært resultat etter skattekostnad</b>          |      | <b>1 508 908</b>  | <b>5 056 990</b>  |
| <b>Årsresultat</b>                                    | 2    | <b>1 508 908</b>  | <b>5 056 990</b>  |
| <b>Årsresultat etter minoritetsinteresser</b>         |      | <b>1 508 908</b>  | <b>5 056 990</b>  |
| <b>Totalresultat</b>                                  |      | <b>1 508 908</b>  | <b>5 056 990</b>  |



## Resultatregnskap

| <b>Beløp i: NOK</b>                      | <b>Note</b> | <b>2021</b>      | <b>2020</b>      |
|--|-------------|------------------|------------------|
| <b>Overføringer og disponeringer</b>     |             |                  |                  |
| Ordinært utbytte                         |             | 1 500 000        | 4 500 000        |
| Overført fra annen egenkapital           |             | 8 908            | 556 990          |
| <b>Sum overføringer og disponeringer</b> |             | <b>1 508 908</b> | <b>5 056 990</b> |



## Balanse

| Beløp i: NOK                                   | Note | 2021              | 2020              |
|--|------|-------------------|-------------------|
| <b>BALANSE - EIENDELER</b>                     |      |                   |                   |
| <b>Anleggsmidler</b>                           |      |                   |                   |
| <b>Immaterielle eiendeler</b>                  |      |                   |                   |
| Utsatt skattefordel                            | 9    | 144 662           | 262 996           |
| <b>Sum immaterielle eiendeler</b>              |      | <b>144 662</b>    | <b>262 996</b>    |
| <b>Varige driftsmidler</b>                     |      |                   |                   |
| Tomter, bygninger o.a. fast eiendom            | 5    | 3 742 693         | 4 588 560         |
| Driftsløsøre, inventar o.a. utstyr             | 5    | 1 205 555         | 64 872            |
| <b>Sum varige driftsmidler</b>                 | 5    | <b>4 948 248</b>  | <b>4 653 432</b>  |
| <b>Finansielle anleggsmidler</b>               |      |                   |                   |
| Lån til foretak i samme konsern                | 7    |                   |                   |
| <b>Sum anleggsmidler</b>                       |      | <b>5 092 910</b>  | <b>4 916 428</b>  |
| <b>Omløpsmidler</b>                            |      |                   |                   |
| <b>Varer</b>                                   |      |                   |                   |
| <b>Sum varer</b>                               |      | <b>3 026 016</b>  | <b>2 957 796</b>  |
| <b>Fordringer</b>                              |      |                   |                   |
| Kundefordringer                                | 7    | 6 096 936         | 3 866 143         |
| Andre kortsiktige fordringer                   | 7    | 161 813           | 130 076           |
| <b>Sum fordringer</b>                          | 7    | <b>6 258 749</b>  | <b>3 996 219</b>  |
| <b>Bankinnskudd, kontanter og lignende</b>     |      |                   |                   |
| Bankinnskudd, kontanter o.l.                   | 3    | 10 234 278        | 15 601 173        |
| <b>Sum bankinnskudd, kontanter og lignende</b> |      | <b>10 234 278</b> | <b>15 601 173</b> |
| <b>Sum omløpsmidler</b>                        |      | <b>19 519 044</b> | <b>22 555 189</b> |
| <b>SUM EIENDELER</b>                           |      | <b>24 611 954</b> | <b>27 471 617</b> |

## BALANSE - EGENKAPITAL OG GJELD



## Balanse

| Beløp i: NOK                      | Note | 2021              | 2020              |
|-----------------------------------|------|-------------------|-------------------|
| <b>Egenkapital</b>                |      |                   |                   |
| <b>Innskutt egenkapital</b>       |      |                   |                   |
| Aksjekapital                      | 1    | 501 000           | 501 000           |
| <b>Sum innskutt egenkapital</b>   |      | <b>501 000</b>    | <b>501 000</b>    |
| <b>Opptjent egenkapital</b>       |      |                   |                   |
| Annen egenkapital                 | 2    | 2 436 791         | 5 427 883         |
| <b>Sum opptjent egenkapital</b>   |      | <b>2 436 791</b>  | <b>5 427 883</b>  |
| <b>Sum egenkapital</b>            | 2    | <b>2 937 791</b>  | <b>5 928 883</b>  |
| <b>Gjeld</b>                      |      |                   |                   |
| <b>Langsiktig gjeld</b>           |      |                   |                   |
| Utsatt skatt                      | 9    |                   |                   |
| <b>Annen langsiktig gjeld</b>     |      |                   |                   |
| Gjeld til kredittinstitusjoner    | 7    |                   |                   |
| Øvrig langsiktig gjeld            | 7    | 4 549 283         | 5 408 814         |
| <b>Sum annen langsiktig gjeld</b> | 6    | <b>4 549 283</b>  | <b>5 408 814</b>  |
| <b>Sum langsiktig gjeld</b>       |      | <b>4 549 283</b>  | <b>5 408 814</b>  |
| <b>Kortsiktig gjeld</b>           |      |                   |                   |
| Leverandørgjeld                   | 7    | 11 188 735        | 9 604 751         |
| Betalbar skatt                    | 9    | 307 256           | 1 469 394         |
| Skyldig offentlige avgifter       |      | 3 639 934         | 3 087 661         |
| Kortsiktig konserngjeld           |      | 7 500             | 11 250            |
| Annen kortsiktig gjeld            | 6, 7 | 1 981 455         | 1 960 863         |
| <b>Sum kortsiktig gjeld</b>       | 7    | <b>17 124 880</b> | <b>16 133 919</b> |
| <b>Sum gjeld</b>                  |      | <b>21 674 163</b> | <b>21 542 734</b> |
| <b>SUM EGENKAPITAL OG GJELD</b>   |      | <b>24 611 954</b> | <b>27 471 617</b> |



## STYRETS ÅRSBERETNING 2021

### Virksomhetens art og hvor den drives.

BELIMO Automation Norge AS bistår næringslivet med komponenter til varme-, kjøle- og ventilasjonsanlegg. Markedet er ventilasjonsbransjen på land og i maritime miljø i tillegg til byggebransjen generelt. Virksomheten har lokaler i Nils Hansens vei 13 i Oslo.

### Redegjørelse for årsregnskapet; hendelser og virksomhet 2021, fortsatt drift

Virksomheten i 2021 viste god utvikling med en vekst i salget på 6,3%.

Driftsinntektene i 2021 ble kr 78 532 494. Driftsresultatet ble kr 2 542 306 og årsresultatet før skatt ble kr 1 934 498, etter skatt kr 1 508 908. Resultat av finansposter var kr -607 808, ned fra kr 1 732 241 i 2020. Nedgangen skyldes i all hovedsak ekstraordinær valutagevinst i 2020. Totalkapitalen er kr 24 611 954, hvorav likvider utgjør kr 10 234 278. Styret vurderer årsresultatet som tilfredsstillende.

Styret vurderer likviditets- og egenkapitalsituasjonen som tilfredsstillende og tilstrekkelig for fortsatt drift og planlagte investeringer, og innstiller at det blir utbetalt utbytte stort kr 1 500 000. Årsresultatet disponeres dermed på følgende måte:

|                              |              |
|------------------------------|--------------|
| Avsatt til utbytte           | kr 1 500 000 |
| Avsatt til annen egenkapital | kr 8 908     |

Styret innstiller at det ikke utbetales styrehonorar.

Forutsetningene for fortsatt drift er til stede, og årsregnskapet for 2021 er satt opp under denne forutsetning. Styret mener at årsregnskapet gir et rettvise bilde av selskapets eiendeler og gjeld, finansielle stilling og resultat.

Selskapet utarbeider frivillig årsberetning i samsvar med regnskapslovens paragraf 3-3a (NRS 8 God regnskapsskikk for små foretak pkt 2.1.2).

### Organisasjon og arbeidsmiljø

Antall ansatte pr 31. desember 2021 var 8: 3 kvinner og 5 menn. Det er ikke iverksatt særskilte tiltak for å fremme likestilling i bedriften. I henhold til lov og forskrifter fører selskapet oversikt over totalt sykefravær blant ansatte. Fraværet var 5,6 % i 2021. Dette skyldes i all hovedsak at en av våre ansatte var langtidssykemeldt. Det var ingen uhell med personskade i 2021.

3 personer forlot selskapet i 2021, 1 salgssjef, 1 lageransatt og 1 inneselger. Alle tre ble erstattet. Arbeidsmiljøet betegnes som godt.

Administrerende direktør inngår i konsernets forsikringsordninger for styre/ledelsesansvar.

### Ytre miljø

Selskapet forurenser ikke det ytre miljø og det er følgelig ikke ansett nødvendig iverksatt eller planlagt spesielle tiltak i denne forbindelse. Bedriften er medlem av Renas, mottaker av EE-avfall.

BELIMO Automation Norge AS



### Forsknings- og utviklingsaktiviteter

Selskapet har for tiden ingen pågående forsknings- eller utviklingsaktiviteter. Imidlertid arbeider morselskapet aktivt med produktutvikling, med sikte på bedring av kvalitet, miljøpåvirkning og konkurransekraft.

### Utsikter 2022

Det er utarbeidet budsjett for 2022 og virksomheten er pr skrivende stund i overensstemmelse med disse planene.

Oslo, 11.03.2022

Markus Peter Schürch.

Styrets leder

Karin M. Jensen

Styremedlem og  
adm. direktør

BELIMO Automation Norge AS



# Annual Report 2021

## Belimo Automation Norge AS

Revenue statement  
Balance sheet  
Cash flows  
Notes to the Accounts

Org.no.: 937 918 348



## Revenue statement

Belimo Automation Norge AS

| <b>Operating income and operating expenses</b> | <b>Note</b> | <b>2021</b>       | <b>2020</b>       |
|--|-------------|-------------------|-------------------|
| Revenue  |             | 77 777 924        | 73 732 917        |
| Other income                                   |             | 754 570           | 120 695           |
| <b>Total income</b>                            |             | <b>78 532 494</b> | <b>73 853 612</b> |
| Raw materials and consumables used             | 7           | 65 344 511        | 58 589 908        |
| Employee benefits expense                      | 4           | 7 918 555         | 7 798 551         |
| Depreciation and amortisation expenses         | 5           | 1 124 648         | 1 020 068         |
| Other expenses                                 | 4, 7        | 1 602 474         | 1 694 005         |
| <b>Total expenses</b>                          |             | <b>75 990 187</b> | <b>69 102 533</b> |
| <b>Operating profit</b>                        |             | <b>2 542 306</b>  | <b>4 751 079</b>  |
| <b>Financial income and expenses</b>           |             |                   |                   |
| Other interest income                          | 8           | 3 969             | 238               |
| Other financial income                         | 8           | 42 885            | 2 209 035         |
| Interest expense to group companies            | 7           | 31 494            | 70 079            |
| Other interest expenses                        | 8           | 197 193           | 228 429           |
| Other financial expenses                       | 8           | 425 975           | 178 524           |
| <b>Net financial items</b>                     |             | <b>-607 808</b>   | <b>1 732 241</b>  |
| Net profit before tax                          |             | 1 934 498         | 6 483 320         |
| Income tax expense                             | 9           | 425 590           | 1 426 330         |
| <b>Net profit after tax</b>                    |             | <b>1 508 908</b>  | <b>5 056 990</b>  |
| <b>IFRS items</b>                              |             |                   |                   |
| <b>Net profit or loss</b>                      | <b>2</b>    | <b>1 508 908</b>  | <b>5 056 990</b>  |
| <b>Attributable to</b>                         |             |                   |                   |
| Ordinary dividend                              |             | 1 500 000         | 4 500 000         |
| Transferred from other equity                  |             | -8 908            | -556 990          |
| <b>Total</b>                                   |             | <b>1 508 908</b>  | <b>5 056 990</b>  |

Belimo Automation Norge AS

Side 2



### Balance sheet

Belimo Automation Norge AS

| Assets                                     | Note | 2021              | 2020              |
|--|------|-------------------|-------------------|
| <b>Non-current assets</b>                  |      |                   |                   |
| <b>Intangible assets</b>                   |      |                   |                   |
| Deferred tax assets                        | 9    | 144 662           | 262 996           |
| <b>Total intangible assets</b>             |      | <u>144 662</u>    | <u>262 996</u>    |
| <b>Property, plant and equipment</b>       |      |                   |                   |
| Buildings and land                         | 5    | 3 742 693         | 4 588 560         |
| Equipment and other movables               | 5    | 1 205 555         | 64 872            |
| <b>Total property, plant and equipment</b> | 5    | <u>4 948 248</u>  | <u>4 653 432</u>  |
| <b>Non-current financial assets</b>        |      |                   |                   |
| <b>Total non-current assets</b>            |      | <u>5 092 910</u>  | <u>4 916 428</u>  |
| <b>Current assets</b>                      |      |                   |                   |
| Inventories                                |      | 3 026 016         | 2 957 796         |
| <b>Debtors</b>                             |      |                   |                   |
| Accounts receivables                       | 7    | 6 096 936         | 3 866 143         |
| Other short-term receivables               | 7    | 161 813           | 130 076           |
| <b>Total receivables</b>                   | 7    | <u>6 258 749</u>  | <u>3 996 219</u>  |
| <b>Investments</b>                         |      |                   |                   |
| Cash and cash equivalents                  | 3    | 10 234 278        | 15 601 173        |
| <b>Total current assets</b>                |      | <u>19 519 044</u> | <u>22 555 189</u> |
| <b>Total assets</b>                        |      | <u>24 611 954</u> | <u>27 471 617</u> |


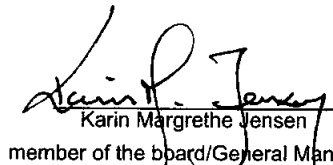
**Balance sheet**

Belimo Automation Norge AS

| <b>Equity and liabilities</b>        | <b>Note</b> | <b>2021</b>       | <b>2020</b>       |
|--------------------------------------|-------------|-------------------|-------------------|
| <b>Equity</b>                        |             |                   |                   |
| <b>Paid-in capital</b>               |             |                   |                   |
| Share capital                        | 1           | 501 000           | 501 000           |
| <b>Total paid-up equity</b>          |             | <b>501 000</b>    | <b>501 000</b>    |
| <b>Retained earnings</b>             |             |                   |                   |
| Other equity                         | 2           | 2 436 791         | 5 427 883         |
| <b>Total retained earnings</b>       |             | <b>2 436 791</b>  | <b>5 427 883</b>  |
| <b>Total equity</b>                  | <b>2</b>    | <b>2 937 791</b>  | <b>5 928 883</b>  |
| <b>Liabilities</b>                   |             |                   |                   |
| <b>Provisions</b>                    |             |                   |                   |
| <b>Other non-current liabilities</b> |             |                   |                   |
| Other non-current liabilities        | 7           | 4 549 283         | 5 408 814         |
| <b>Total non-current liabilities</b> | <b>6</b>    | <b>4 549 283</b>  | <b>5 408 814</b>  |
| <b>Current liabilities</b>           |             |                   |                   |
| Trade payables                       | 7           | 11 188 735        | 9 604 751         |
| Tax payable                          | 9           | 307 256           | 1 469 394         |
| Public duties payable                |             | 3 639 934         | 3 087 661         |
| Liabilities to group companies       |             | 7 500             | 11 250            |
| Other current liabilities            | 6, 7        | 1 981 455         | 1 960 863         |
| <b>Total current liabilities</b>     | <b>7</b>    | <b>17 124 880</b> | <b>16 133 919</b> |
| <b>Total liabilities</b>             |             | <b>21 674 163</b> | <b>21 542 734</b> |
| <b>Total equity and liabilities</b>  |             | <b>24 611 954</b> | <b>27 471 617</b> |

Oslo, 11.03.2022

The board of Belimo Automation Norge AS

  
Markus Peter Schürch  
chairman of the board  
Karin Margrethe Jensen  
member of the board/General Manager



### Indirect cash flow

Belimo Automation Norge AS

|   | Note | 2021              | 2020              |
|---|------|-------------------|-------------------|
| <b>Cash flows from operating activities</b>               |      |                   |                   |
| Profit/loss before tax                                    |      | 1 934 498         | 6 483 320         |
| Taxation paid   |      | 1 469 394         | 345 465           |
| Loss/gain on the sale of fixed assets                     |      | -616 305          | 0                 |
| Ordinary depreciation                                     |      | 1 124 648         | 1 020 068         |
| Change in inventory                                       |      | -68 220           | -262 560          |
| Change in accounts receivable                             |      | -2 230 793        | -337 231          |
| Change in accounts payable                                |      | 1 583 983         | 3 422 663         |
| Change in other accrual items                             |      | 537 379           | 754 439           |
| <b>Net cash flows from operating activities</b>           |      | <b>795 795</b>    | <b>10 735 234</b> |
| <b>Cash flows from investment activities</b>              |      |                   |                   |
| Proceeds from the sale of fixed assets                    |      | 616 305           | 0                 |
| Payments to buy tangible assets                           |      | 1 539 033         | 0                 |
| <b>Net cash flows from investment activities</b>          |      | <b>-922 728</b>   | <b>0</b>          |
| <b>Cash flows from financing activities</b>               |      |                   |                   |
| Repayment of long-term liabilities                        |      | 739 962           | 666 732           |
| Payment of dividend                                       |      | 4 500 000         | 1 250 000         |
| <b>Net cash flows from financing activities</b>           |      | <b>-5 239 962</b> | <b>-1 916 732</b> |
| <b>Net change in cash and cash equivalents</b>            |      | <b>-5 366 895</b> | <b>8 818 501</b>  |
| Cash and cash equivalents at the start of the period      |      | 15 601 173        | 6 782 671         |
| <b>Cash and cash equivalents at the end of the period</b> |      | <b>10 234 278</b> | <b>15 601 172</b> |



## Accounting principles

The annual accounts have been prepared in conformity with the provisions of the Accounting Act and good accounting practice.

### Use of estimates

In the preparation of the annual accounts estimates and assumptions have been made that have affected the profit and loss account and the valuation of assets and liabilities, and uncertain assets and liabilities on the balance sheet date in accordance with generally accepted accounting practice. Areas which to a large extent contain such subjective evaluations, a high degree of complexity, or areas where the assumptions and estimates are material for the annual accounts, are described in the notes.

### Foreign currency

Foreign currency transactions are translated at the exchange rate on the date of the transaction. Monetary foreign currency items are translated to NOK at the exchange rate on the balance sheet date. Non-monetary items that are measured at historical cost in a foreign currency are translated to NOK using the exchange rate on the transaction date. Non-monetary items that are measured at fair value in a foreign currency are translated to NOK using the exchange rate on the measurement date. Exchange rate fluctuations are posted to the profit and loss account as they arise under other financial items.

### Revenues

Income from the sale of goods is recognised on the date of delivery. .

### Tax

The tax charge in the profit and loss account consists of tax payable for the period and the change in deferred tax. Deferred tax is calculated at the tax rate at 22 % on the basis of tax-reducing and tax-increasing temporary differences that exist between accounting and tax values, and the tax loss carried forward at the end of the accounting year. Tax-increasing and tax-reducing temporary differences that reverse or may reverse in the same period are set off and entered net. The net deferred tax receivable is entered on the balance sheet to the extent that it is likely that it can be utilised.

### Leasing

In January 2016 IASB issued a new standard for leasing, IFRS 16. IFRS 16 was effective from 1 January 2019 and replaced previous versions in IAS 17 and IFRIC 4. The new standard requires lessee to recognise a right-of-use asset and a lease liability for all leases, with exception of short-term leases and leases for which the underlying asset is of low value

After the commencement date, a lessee shall recognise in profit or loss, both interest on the lease liability; and depreciation of the right-of-use asset.

Variable costs and cost to short-term leases and low value assets are recognized in profit or loss when they occur..

### Classification and valuation of fixed assets

Fixed assets consist of assets intended for long-term ownership and use. Fixed assets are valued at acquisition cost less depreciation and write-downs. Long-term liabilities are entered on the balance sheet at the nominal amount at the time of the transaction.

Plant and equipment is capitalised and appreciated over the economic lifetime of the asset. Significant items of plant and equipment that consist of several material components with different lifetimes are broken down in order to establish different depreciation periods for the different components. Direct maintenance of plant and equipment is expensed on an ongoing basis under operating costs, while additions or improvements are added to the asset's cost price and depreciated in line with the asset. Plant and equipment is written down to the recoverable amount in the event of a fall in value that is not expected to be temporary. The recoverable



amount is the higher of the net sales value and the value in use. Value in use is the present value of future cash flows related to the asset. The write-down is reversed when the basis for the write-down is no longer present.

#### Classification and valuation of current assets

Current assets and short-term liabilities consist normally of items that fall due for payment within one year of the balance sheet date, as well as items related to the stock cycle. Current assets are valued at the lower of acquisition cost and fair value. Short-term liabilities are entered on the balance sheet at the nominal amount at the time of the transaction.

#### Goods

Goods are valued at the lower of acquisition cost and net sale value. Sale value is the estimated sale price in ordinary operations after deduction of estimated necessary expenses for completing the sale. Acquisition cost includes expenses incurred in acquiring goods and costs necessary to bring the goods to the present position and are attributed using the FIFO principle.

#### Receivables

Receivables from customers and other receivables are entered at par value after deducting a provision for expected losses. The provision for losses is made on the basis of an individual assessment of the respective receivables. In addition an unspecified provision is made to cover expected losses on claims in respect of customer receivables.

#### Pension liabilities - Defined-contribution scheme

The cost of a defined-contribution pension scheme corresponds to the premium paid to the insurance company for the period.

#### Cash flow statement

The cash flow statement has been prepared using the indirect method. Cash and cash equivalents consist of cash, bank deposits and other short-term, liquid investments.

### Note 1 Shareholders

The share capital in Belimo Automation Norge AS as of 31/12/2021 consists of:

|                 | Antall | Pålydende    | Bokført        |
|-----------------|--------|--------------|----------------|
| Ordinary shares | 167    | 3 000,00     | 501 000        |
| <b>Sum</b>      |        | <b>3 000</b> | <b>501 000</b> |

#### Ownership structure

|                             | Antall     | Eierandel     | Stemmeandel   |
|-----------------------------|------------|---------------|---------------|
| BELIMO HOLDING AG SVEITS    | 167        | 100,00        | 100,00        |
| <b>Totalt antall aksjer</b> | <b>167</b> | <b>100,00</b> | <b>100,00</b> |



## Note 2 Equity capital

|                         | Share capital  | Other equity capital | Total equity capital |
|-------------------------|----------------|----------------------|----------------------|
| As at 01.01.2021        | 501 000        | 5 427 883            | 5 928 883            |
| Result for the year     |                | 1 508 908            | 1 508 908            |
| Dividend                |                | -4 500 000           | -4 500 000           |
| <b>As at 31.12.2021</b> | <b>501 000</b> | <b>2 436 791</b>     | <b>2 937 791</b>     |

## Note 3 Bank deposits

Funds standing on the tax deduction account (restricted funds) are NOK 503 761.

## Note 4 Note Salary costs and benefits, remuneration to the chief executive, board and auditor

| Salary costs   | 2021             | 2020             |
|----------------|------------------|------------------|
| Salaries       | 6 049 158        | 6 110 472        |
| Employment tax | 1 000 267        | 989 701          |
| Pension costs  | 616 741          | 618 981          |
| Other benefits | 252 389          | 79 398           |
| <b>Total</b>   | <b>7 918 555</b> | <b>7 798 551</b> |

In 2021 the company employed 8 man-years.

### Pension liabilities

The company is liable to maintain an occupational pension scheme under the Mandatory Occupational Pensions Act. The company's pension schemes satisfy the requirements of this Act.

| Remuneration to leading personnel | Chief Executive ive | Board    |
|-----------------------------------|---------------------|----------|
| Salaries                          | 1 551 293           | 0        |
| Pension costs                     | 115 443             | 0        |
| Other remuneration                | 217 852             | 0        |
| <b>Total</b>                      | <b>1 884 588</b>    | <b>0</b> |

The management director and chairman of the board have no severance pay agreements in the event of termination.

The company has established an incentive program for all of their employees.

### Auditor

Audit fees expensed for 2021 amount to 100 959.

In addition there is a fee for other services of NOK 0.



## Note 5 Fixed assets

|   | <b>Plant and equipment</b> | <b>Right to use asset IFRS 16</b> | <b>Total</b>     |
|---|----------------------------|-----------------------------------|------------------|
| Acquisition cost 01.01.2021               | 1 481 358                  | 6 084 703                         | 7 566 061        |
| Addition of plant and equipment purchased | 1 539 033                  | 0                                 | 1 539 033        |
| Disposal of plant and equipment sold      | -1 263 467                 | -119 569                          | -1 383 036       |
| <b>Acquisition cost 31.12.2021</b>        | <b>1 756 924</b>           | <b>5 965 134</b>                  | <b>7 722 057</b> |
| Accumulated depreciation                  | 551 369                    | 2 222 441                         | 2 773 810        |
| Accumulated write-downs                   | 0                          | 0                                 | 0                |
| Reversed write-downs                      | 0                          | 0                                 | 0                |
| <b>Book value as at 31.12.2021</b>        | <b>1 205 555</b>           | <b>3 742 693</b>                  | <b>4 948 248</b> |
| The year's depreciation                   | 398 350                    | 726 298                           | 1 124 648        |
| Period of depreciation                    | 3 years                    | 9 years                           |                  |

## Note 6 Other long-term liabilities

| <b>Year</b>             | <b>2022</b> | <b>Between 1-5 years</b> | <b>Over 5 years</b> |
|-------------------------|-------------|--------------------------|---------------------|
| Maturity structure debt | 902 878     | 3 049 283                | 1 500 000           |

During 2021 this obligation has been reduced with instalment totaling NOK 739 962 and recognised interest expenses in the amount of NOK 189 510 related to the lease obligation.



## Note 7 Inter-company items between companies in the same group

|   | 2021              | 2020              |
|---|-------------------|-------------------|
| <b>Costs</b>                                  |                   |                   |
| Costs of goods                                | 62 988 031        | 56 325 060        |
| Other operation expenses                      | 212 221           | 189 102           |
| Other interest cost                           | 31 494            | 70 079            |
| <b>Total</b>                                  | <b>63 231 747</b> | <b>56 584 241</b> |
| <b>Liabilities</b>                            |                   |                   |
| Loans from companies in the same group        | 1 500 000         | 1 500 000         |
| Debt to suppliers within the group            | 10 212 007        | 9 006 112         |
| Other short-term liabilities within the group | 7 500             | 11 250            |
| <b>Total</b>                                  | <b>11 719 507</b> | <b>10 517 362</b> |

## Note 8 Items that are aggregated in the accounts

|  |                |                  |
|--|----------------|------------------|
| <b>Financial income</b>                          | <b>2021</b>    | <b>2020</b>      |
| Interest income from companies in the same group | 0              | 0                |
| Other interest income                            | 3 969          | 238              |
| Other financial income (agio)                    | 42 885         | 2 209 035        |
| <b>Total financial income</b>                    | <b>46 854</b>  | <b>2 209 272</b> |
| <b>Financial costs</b>                           | <b>2021</b>    | <b>2020</b>      |
| Interest costs to companies in the same group    | 31 494         | 70 079           |
| Other interest costs                             | 197 193        | 228 429          |
| Other financial costs (disagio)                  | 425 975        | 178 524          |
| <b>Total financial costs</b>                     | <b>654 663</b> | <b>477 032</b>   |



## Note 9 Tax

| <b>This year's tax expense</b>             | <b>2021</b>      | <b>2020</b>      |
|--|------------------|------------------|
| Entered tax on ordinary profit/loss:       |                  |                  |
| Payable tax                                | 307 256          | 1 469 394        |
| Changes in deferred tax assets             | 118 334          | -43 064          |
| <b>Tax expense on ordinary profit/loss</b> | <b>425 590</b>   | <b>1 426 330</b> |
| Taxable income:                            |                  |                  |
| Ordinary result before tax                 | 1 934 498        | 6 483 320        |
| Permanent differences                      | 0                | 0                |
| Changes in temporary differences           | -537 880         | 195 745          |
| <b>Taxable income</b>                      | <b>1 396 618</b> | <b>6 679 064</b> |
| Payable tax in the balance:                |                  |                  |
| Payable tax on this year's result          | 307 256          | 1 469 394        |
| <b>Total payable tax in the balance</b>    | <b>307 256</b>   | <b>1 469 394</b> |
| Calculation of effective tax rate          |                  |                  |
| Profit before tax                          | 1 934 498        | 6 483 320        |
| Calculated tax on profit before tax        | 425 590          | 1 426 330        |
| <b>Total</b>                               | <b>425 590</b>   | <b>1 426 330</b> |
| Effective tax rate                         | 22,0 %           | 22,0 %           |

The tax effect of temporary differences that has formed the basis for deferred tax and deferred tax advantages, specified on type of temporary differences

|   | <b>2021</b>     | <b>2020</b>       | <b>Difference</b> |
|---|-----------------|-------------------|-------------------|
| Tangible assets                         | -137 255        | -690 913          | -553 658          |
| Stock                                   | -260 574        | -263 594          | -3 020            |
| Accounts receivable                     | -50 260         | -38 712           | 11 548            |
| Lease agreements brought to the balance | -209 467        | -202 218          | 7 249             |
| <b>Total</b>                            | <b>-657 556</b> | <b>-1 195 437</b> | <b>-537 880</b>   |
| <b>Basis for deferred tax assets</b>    | <b>-657 556</b> | <b>-1 195 437</b> | <b>-537 880</b>   |
| <b>Deferred tax assets (22 %)</b>       | <b>-144 662</b> | <b>-262 996</b>   | <b>-118 334</b>   |



# Årsregnskap 2021

## Belimo Automation Norge AS

Resultatregnskap  
Balanse  
Kontantstrøm  
Noter til regnskapet

Org.nr.: 937 918 348



## Resultatregnskap

Belimo Automation Norge AS

| Driftsinntekter og driftskostnader                    | Note | 2021              | 2020              |
|---|------|-------------------|-------------------|
| Salgsinntekt  |      | 77 777 924        | 73 732 917        |
| Annen driftsinntekt                                   |      | 754 570           | 120 695           |
| <b>Sum driftsinntekter</b>                            |      | <b>78 532 494</b> | <b>73 853 612</b> |
| Varekostnad   | 7    | 65 344 511        | 58 589 908        |
| Lønnskostnad  | 4    | 7 918 555         | 7 798 551         |
| Avskrivning av driftsmidler og immaterielle eiendeler | 5    | 1 124 648         | 1 020 068         |
| Annen driftskostnad                                   | 4, 7 | 1 602 474         | 1 694 005         |
| <b>Sum driftskostnader</b>                            |      | <b>75 990 187</b> | <b>69 102 533</b> |
| <b>Driftsresultat</b>                                 |      | <b>2 542 306</b>  | <b>4 751 079</b>  |
| <b>Finansinntekter og finanskostnader</b>             |      |                   |                   |
| Annen renteinntekt                                    | 8    | 3 969             | 238               |
| Annen finansinntekt                                   | 8    | 42 885            | 2 209 035         |
| Rentekostnad til foretak i samme konsern              | 7    | 31 494            | 70 079            |
| Annen rentekostnad                                    | 8    | 197 193           | 228 429           |
| Annen finanskostnad                                   | 8    | 425 975           | 178 524           |
| <b>Resultat av finansposter</b>                       |      | <b>-607 808</b>   | <b>1 732 241</b>  |
| Ordinært resultat før skattekostnad                   |      | 1 934 498         | 6 483 320         |
| Skattekostnad på ordinært resultat                    | 9    | 425 590           | 1 426 330         |
| <b>Ordinært resultat</b>                              |      | <b>1 508 908</b>  | <b>5 056 990</b>  |
| <b>Resultatkomponenter for IFRS</b>                   |      |                   |                   |
| <b>Årsresultat</b>                                    | 2    | <b>1 508 908</b>  | <b>5 056 990</b>  |
| <b>Overføringer</b>                                   |      |                   |                   |
| Avsatt til utbytte                                    |      | 1 500 000         | 4 500 000         |
| Overført fra annen egenkapital                        |      | -8 908            | -556 990          |
| <b>Sum overføringer</b>                               |      | <b>1 508 908</b>  | <b>5 056 990</b>  |



## Balanse

Belimo Automation Norge AS

| Eiendeler                           | Note     | 2021              | 2020              |
|-------------------------------------|----------|-------------------|-------------------|
| <b>Anleggsmidler</b>                |          |                   |                   |
| <b>Immaterielle eiendeler</b>       |          |                   |                   |
| Utsatt skattefordel                 | 9        | 144 662           | 262 996           |
| <b>Sum immaterielle eiendeler</b>   |          | <b>144 662</b>    | <b>262 996</b>    |
| <b>Varige driftsmidler</b>          |          |                   |                   |
| Tomter, bygninger o.a. fast eiendom | 5        | 3 742 693         | 4 588 560         |
| Driftsløsøre, inventar o.a. utstyr  | 5        | 1 205 555         | 64 872            |
| <b>Sum varige driftsmidler</b>      | <b>5</b> | <b>4 948 248</b>  | <b>4 653 432</b>  |
| <b>Finansielle anleggsmidler</b>    |          |                   |                   |
| <b>Sum anleggsmidler</b>            |          | <b>5 092 910</b>  | <b>4 916 428</b>  |
| <b>Omløpsmidler</b>                 |          |                   |                   |
| Lager av varer og annen beholdning  |          | 3 026 016         | 2 957 796         |
| <b>Fordringer</b>                   |          |                   |                   |
| Kundefordringer                     | 7        | 6 096 936         | 3 866 143         |
| Andre kortsiktige fordringer        | 7        | 161 813           | 130 076           |
| <b>Sum fordringer</b>               | <b>7</b> | <b>6 258 749</b>  | <b>3 996 219</b>  |
| <b>Investeringer</b>                |          |                   |                   |
| Bankinnskudd, kontanter o.l.        | 3        | 10 234 278        | 15 601 173        |
| <b>Sum omløpsmidler</b>             |          | <b>19 519 044</b> | <b>22 555 189</b> |
| <b>Sum eiendeler</b>                |          | <b>24 611 954</b> | <b>27 471 617</b> |


**Balanse**

Belimo Automation Norge AS


| Egenkapital og gjeld               | Note | 2021              | 2020              |
|------------------------------------|------|-------------------|-------------------|
| <b>Egenkapital</b>                 |      |                   |                   |
| <b>Innskutt egenkapital</b>        |      |                   |                   |
| Aksjekapital                       | 1    | 501 000           | 501 000           |
| <b>Sum innskutt egenkapital</b>    |      | <u>501 000</u>    | <u>501 000</u>    |
| <b>Opptjent egenkapital</b>        |      |                   |                   |
| Annen egenkapital                  | 2    | 2 436 791         | 5 427 883         |
| <b>Sum opptjent egenkapital</b>    |      | <u>2 436 791</u>  | <u>5 427 883</u>  |
| <b>Sum egenkapital</b>             | 2    | <u>2 937 791</u>  | <u>5 928 883</u>  |
| <b>Gjeld</b>                       |      |                   |                   |
| <b>Avsetning for forpliktelser</b> |      |                   |                   |
| <b>Annen langsiktig gjeld</b>      |      |                   |                   |
| Øvrig langsiktig gjeld             | 7    | 4 549 283         | 5 408 814         |
| <b>Sum annen langsiktig gjeld</b>  | 6    | <u>4 549 283</u>  | <u>5 408 814</u>  |
| <b>Kortsiktig gjeld</b>            |      |                   |                   |
| Leverandørgjeld                    | 7    | 11 188 735        | 9 604 751         |
| Betalbar skatt                     | 9    | 307 256           | 1 469 394         |
| Skyldig offentlige avgifter        |      | 3 639 934         | 3 087 661         |
| Konserngjeld                       |      | 7 500             | 11 250            |
| Annen kortsiktig gjeld             | 6, 7 | 1 981 455         | 1 960 863         |
| <b>Sum kortsiktig gjeld</b>        | 7    | <u>17 124 880</u> | <u>16 133 919</u> |
| <b>Sum gjeld</b>                   |      | <u>21 674 163</u> | <u>21 542 734</u> |
| <b>Sum egenkapital og gjeld</b>    |      | <u>24 611 954</u> | <u>27 471 617</u> |

Oslo, 11.03.2022

Styret i Belimo Automation Norge AS



Markus Peter Schürch  
styreleder



Karin Margrethe Jensen  
styremedlem/daglig leder

Belimo Automation Norge AS

Side 4



### Indirekte kontantstrøm

Belimo Automation Norge AS

|  | Note | 2021              | 2020              |
|--|------|-------------------|-------------------|
| <b>Kontantstrømmer fra operasjonelle aktiviteter</b>       |      |                   |                   |
| Resultat før skattekostnad                                 |      | 1 934 498         | 6 483 320         |
| Periodens betalte skatt                                    |      | 1 469 394         | 345 465           |
| Tap/gevinst ved salg av anleggsmidler                      |      | -616 305          | 0                 |
| Ordinære avskrivninger                                     |      | 1 124 648         | 1 020 068         |
| Endring i varelager  |      | -68 220           | -262 560          |
| Endring i kundefordringer                                  |      | -2 230 793        | -337 231          |
| Endring i leverandørgjeld                                  |      | 1 583 983         | 3 422 663         |
| Endring i andre tidsavgrensingsposter                      |      | 537 379           | 754 439           |
| <b>Netto kontantstrøm fra operasjonelle aktiviteter</b>    |      | <b>795 795</b>    | <b>10 735 234</b> |
| <b>Kontantstrømmer fra investeringsaktiviteter</b>         |      |                   |                   |
| Innbetalinger ved salg av varige driftsmidler              |      | 616 305           | 0                 |
| Utbetalinger ved kjøp av varige driftsmidler               |      | 1 539 033         | 0                 |
| <b>Netto kontantstrøm fra investeringsaktiviteter</b>      |      | <b>-922 728</b>   | <b>0</b>          |
| <b>Kontantstrømmer fra finansieringsaktiviteter</b>        |      |                   |                   |
| Utbetalinger ved nedbetaling av langsiktig gjeld           |      | 739 962           | 666 732           |
| Utbetalinger av utbytte                                    |      | 4 500 000         | 1 250 000         |
| <b>Netto kontantstrøm fra finansieringsaktiviteter</b>     |      | <b>-5 239 962</b> | <b>-1 916 732</b> |
| <b>Netto endring i kontanter og kontantekvivalenter</b>    |      | <b>-5 366 895</b> | <b>8 818 501</b>  |
| Beh. av kont. og kontantekvivalenter ved per. begynnelse   |      | 15 601 173        | 6 782 671         |
| <b>Beh. av kont. og kontantekvivalenter ved per. slutt</b> |      | <b>10 234 278</b> | <b>15 601 172</b> |



## Regnskapsprinsipper

Årsregnskapet er satt opp i samsvar med regnskapslovens bestemmelser og forskriften om forenklet IFRS. Måling av resultat og balansetall følger av IFRS som fastsatt av EU, mens noteopplysningene følger av regnskapsloven.

### Bruk av estimater

I utarbeidelse av årsregnskapet har man brukt estimater og forutsetninger som har påvirket resultatregnskapet og verdsettelsen av eiendeler og gjeld, samt usikre eiendeler og forpliktelser på balansedagen i henhold til god regnskapsskikk. Områder som i stor grad inneholder slike skjønsmessige vurderinger, høy grad av kompleksitet, eller områder hvor forutsetninger og estimater er vesentlige for årsregnskapet, er beskrevet i notene.

### Valuta

Transaksjoner i utenlandsk valuta omregnes til kursen på transaksjonstidspunktet. Pengeposter i utenlandsk valuta omregnes til norske kroner ved å benytte balansedagens kurs. Ikke-pengeposter som måles til historisk kurs uttrykt i utenlandsk valuta, omregnes til norske kroner ved å benytte valutakursen på transaksjonstidspunktet. Ikke-pengeposter som måles til virkelig verdi uttrykt i utenlandsk valuta, omregnes til valutakursen fastsatt på måletidspunktet. Valutakursendringer resultatføres løpende i regnskapsperioden under andre finansposter.

### Inntekter

Inntektsføring ved salg av varer skjer på leveringstidspunktet.

### Skatt

Skattekostnaden i resultatregnskapet omfatter både periodens betalbare skatt og endring i utsatt skatt. Utsatt skatt er beregnet med 22 % på grunnlag av de midlertidige forskjeller som eksisterer mellom regnskapsmessige og skattemessige verdier, samt ligningsmessig underskudd til fremføring ved utgangen av regnskapsåret. Skatteøkende og skattereduserende midlertidige forskjeller som reverserer eller kan reverseres i samme periode er utlignet og nettoført. Netto utsatt skattefordel balanseføres i den grad det er sannsynlig at denne kan bli utnyttet.

### Leasing

I januar 2016 utga IASB den nye standarden for leasing, IFRS 16. IFRS 16 ble gjeldende fra 1. januar 2019 og erstattet tidligere IAS 17 og IFRIC 4. Den nye standarden krever at leietaker skal innregne rett til å bruke eiendeler og tilhørende forpliktelser for alle leaseavtaler, med unntak for noen avtaler med leietid under ett år eller hvor underliggende eiendeler har lav verdi. I resultatregnskapet skal det kostnadsføres av- og nedskrivninger og rentekostnader.

Variable leiekostnader som felleskostnader og kostnader knyttet til kortvarige leieavtaler og leie av eiendeler med alv verdi kostnadsføres som driftskostnad basert på fakturert leasingleie.

### Klassifisering og vurdering av anleggsmidler

Anleggsmidler omfatter eiendeler bestemt til varig eie og bruk. Anleggsmidler er vurdert til anskaffelseskost, fratrukket avskrivninger og nedskrivninger. Langsiktig gjeld balanseføres til nominelt beløp på transaksjonstidspunktet.

Varige driftsmidler balanseføres og avskrives over driftsmidlets økonomiske levetid.

### Klassifisering og vurdering av omløpsmidler

Omløpsmidler og kortsiktig gjeld omfatter normalt poster som forfaller til betaling innen ett år etter balansedagen, samt poster som knytter seg til varekretsløpet. Omløpsmidler vurderes til laveste verdi av anskaffelseskost og virkelig verdi. Kortsiktig gjeld balanseføres til nominelt beløp på transaksjonstidspunktet.

### Varer

Varer er vurdert til det laveste av anskaffelseskost og netto salgsverdi. Netto salgsverdi er estimert salgspris ved ordinær drift etter fradrag for beregnede nødvendige utgifter for gjennomføring av salget. Anskaffelseskost inkluderer utgifter påløpt ved anskaffelse av varene og kostnader for å bringe varene til nåværende plassering og tilordnes ved bruk av FIFO - prinsippet.



## Fordringer

Kundefordringer og andre fordringer oppføres til pålydende etter fradrag for avsetning til forventet tap. Avsetning til tap gjøres på grunnlag av en individuell vurdering av de enkelte fordringene. For øvrige kundefordringer utføres en uspesifisert avsetning for å dekke forventet tap på krav.

## Pensjoner - Innskuddsbasert ordning

Kostnaden til innskuddsbasert pensjonsordning tilsvarer periodens premie til forsikrings-selskapet.

## Kontantstrømoppstilling

Kontantstrømoppstillingen er utarbeidet etter den indirekte metoden. Kontanter og kontantekvivalenter omfatter kontanter, bankinnskudd og andre kortsiktige, likvide plasseringer.

## Note 1 Aksjonærer

Aksjekapitalen i Belimo Automation Norge AS pr. 31.12.2021 består av:

|                 | Antall | Pålydende    | Bokført        |
|-----------------|--------|--------------|----------------|
| Ordinære aksjer | 167    | 3 000,00     | 501 000        |
| <b>Sum</b>      |        | <b>3 000</b> | <b>501 000</b> |

## Eierstruktur

|                             | Antall     | Eierandel     | Stemmeandel   |
|-----------------------------|------------|---------------|---------------|
| BELIMO HOLDING AG SVEITS    | 167        | 100,00        | 100,00        |
| <b>Totalt antall aksjer</b> | <b>167</b> | <b>100,00</b> | <b>100,00</b> |

## Note 2 Egenkapital

|                      | Aksjekapital   | Annen egenkapital | Sum egenkapital  |
|----------------------|----------------|-------------------|------------------|
| Pr 01.01.2021        | 501 000        | 5 427 883         | 5 928 883        |
| Årets resultat       |                | 1 508 908         | 1 508 908        |
| Utbytte              |                | -4 500 000        | -4 500 000       |
| <b>Pr 31.12.2021</b> | <b>501 000</b> | <b>2 436 791</b>  | <b>2 937 791</b> |

## Note 3 Bankinnskudd

Innestående midler på skattetrekkskonto (bundne midler) er på kr. 503 761.

## Note 4 Lønnskostnader og ytelser, godtgjørelser til daglig leder, styret og revisor

| Lønnskostnader     | 2021             | 2020             |
|--------------------|------------------|------------------|
| Lønninger          | 6 049 158        | 6 110 472        |
| Arbeidsgiveravgift | 1 000 267        | 989 701          |
| Pensjonskostnader  | 616 741          | 618 981          |
| Andre ytelser      | 252 389          | 79 398           |
| <b>Sum</b>         | <b>7 918 555</b> | <b>7 798 551</b> |

Selskapet har i 2021 sysselsatt 8 årsverk.

## Pensjonsforpliktelser



Selskapet er pliktig til å ha tjenstepensjonsordning etter lov om obligatorisk tjenstepensjon. Selskapets pensjonsordninger tilfredsstiller kravene i denne lov.

| Ytelser til ledende personer | Daglig leder     | Styret |          |
|------------------------------|------------------|--------|----------|
| Lønn                         | 1 551 293        |        | 0        |
| Pensjonskostnader            | 115 443          |        | 0        |
| Annen godtgjørelse           | 210 562          |        | 0        |
| <b>Sum</b>                   | <b>1 877 298</b> |        | <b>0</b> |

Daglig leder og leder av styre har ingen avtale om sluttvederlag

Selskapet har etablert en insentivordning for alle ansatte.

#### Revisor

Kostnadsført revisjonshonorar for 2021 utgjør kr 100 959.

I tillegg kommer honorar for andre tjenester med kr 0.

#### Note 5 Anleggsmidler

|                                     | Biler og inventar | Bruksrett IFRS 16 | Totalt           |
|-------------------------------------|-------------------|-------------------|------------------|
| Anskaffelseskost 01.01.2021         | 1 481 358         | 6 084 703         | 7 566 061        |
| Tilgang kjøpte driftsmidler         | 1 539 033         | 0                 | 1 539 033        |
| Avgang solgte driftsmidler          | -1 263 467        | -119 569          | -1 383 036       |
| <b>Anskaffelseskost 31.12.2021</b>  | <b>1 756 924</b>  | <b>5 965 134</b>  | <b>7 722 057</b> |
| <br>                                |                   |                   |                  |
| Akkumulerte avskrivninger           | 551 369           | 2 222 441         | 2 773 810        |
| <b>Bokført verdi pr. 31.12.2021</b> | <b>1 205 555</b>  | <b>3 742 693</b>  | <b>4 948 248</b> |
| <br>                                |                   |                   |                  |
| Årets avskrivninger                 | 398 350           | 726 298           | 1 124 648        |
| Avskrivningsperiode                 | 3 år              | 9 år              |                  |

#### Note 6 Annen langsiktig gjeld

| År                    | Under 1 år | 1-5 år    | Over 5 år |
|-----------------------|------------|-----------|-----------|
| Forfallstruktur gjeld | 902 878    | 3 049 283 | 1 500 000 |

I 2021 utgjør bokførte avdrag kr 739 962 og bokførte rentekostnader knyttet til denne leieforpliktelsen kr 189 510



Note 7 Mellomværende med selskap i samme konsern m.v.

|                                 | 2021              | 2020              |
|---------------------------------|-------------------|-------------------|
| <b>Kostnader</b>                |                   |                   |
| Varekostnad                     | 62 988 031        | 56 325 060        |
| Andre driftskostnader           | 212 221           | 189 102           |
| Annen rentekostnad              | 31 494            | 70 079            |
| <b>Sum</b>                      | <b>63 231 747</b> | <b>56 584 241</b> |
| <b>Gjeld</b>                    |                   |                   |
| Lån fra foretak i samme konsern | 1 500 000         | 1 500 000         |
| Leverandørgjeld innen konsern   | 10 212 007        | 9 006 112         |
| Annen kortsiktig gjeld konsern  | 7 500             | 11 250            |
| <b>Sum</b>                      | <b>11 719 507</b> | <b>10 517 362</b> |

Note 8 Poster som er slått sammen i regnskapet

|  |                |                  |
|--|----------------|------------------|
| <b>Finansinntekter</b>                     | <b>2021</b>    | <b>2020</b>      |
| Annen renteinntekt                         | 3 969          | 238              |
| Annen finansinntekt (agio)                 | 42 885         | 2 209 035        |
| <b>Sum finansinntekter</b>                 | <b>46 854</b>  | <b>2 209 272</b> |
| <b>Finanskostnader</b>                     | <b>2021</b>    | <b>2020</b>      |
| Rentekostnader fra foretak i samme konsern | 31 494         | 70 079           |
| Annen rentekostnad                         | 197 193        | 228 429          |
| Annen finanskostnad (disagio)              | 425 975        | 178 524          |
| <b>Sum finanskostnader</b>                 | <b>654 663</b> | <b>477 032</b>   |



## Note 9 Skatt

| <b>Årets skattekostnad</b>               | <b>2021</b>      | <b>2020</b>      |
|--|------------------|------------------|
| Resultatført skatt på ordinært resultat: |                  |                  |
| Betalbar skatt                           | 307 256          | 1 469 394        |
| Endring i utsatt skattefordel            | 118 334          | -43 064          |
| <b>Skattekostnad ordinært resultat</b>   | <b>425 590</b>   | <b>1 426 330</b> |
| Skattepliktig inntekt:                   |                  |                  |
| Ordinært resultat før skatt              | 1 934 498        | 6 483 320        |
| Permanente forskjeller                   | 0                | 0                |
| Endring i midlertidige forskjeller       | -537 880         | 195 745          |
| <b>Skattepliktig inntekt</b>             | <b>1 396 618</b> | <b>6 679 064</b> |
| Betalbar skatt i balansen:               |                  |                  |
| Betalbar skatt på årets resultat         | 307 256          | 1 469 394        |
| <b>Sum betalbar skatt i balansen</b>     | <b>307 256</b>   | <b>1 469 394</b> |
| Beregning av effektiv skattesats         |                  |                  |
| Resultat før skatt                       | 1 934 498        | 6 483 320        |
| Beregnet skatt av resultat før skatt     | 425 590          | 1 426 330        |
| <b>Sum</b>                               | <b>425 590</b>   | <b>1 426 330</b> |
| Effektiv skattesats                      | 22,0 %           | 22,0 %           |

Skatteeffekten av midlertidige forskjeller som har gitt opphav til utsatt skatt og utsatte skattefordeler, spesifisert på typer av midlertidige forskjeller

|   | <b>2021</b>     | <b>2020</b>       | <b>Endring</b>  |
|---|-----------------|-------------------|-----------------|
| Varige driftsmidler                     | -137 255        | -690 913          | -553 658        |
| Varebeholdning                          | -260 574        | -263 594          | -3 020          |
| Fordringer                              | -50 260         | -38 712           | 11 548          |
| Balanseførte leieavtaler                | -209 467        | -202 218          | 7 249           |
| <b>Sum</b>                              | <b>-657 556</b> | <b>-1 195 437</b> | <b>-537 880</b> |
| <b>Grunnlag for utsatt skattefordel</b> | <b>-657 556</b> | <b>-1 195 437</b> | <b>-537 880</b> |
| <b>Utsatt skattefordel (22 %)</b>       | <b>-144 662</b> | <b>-262 996</b>   | <b>-118 334</b> |



KPMG AS  
Sørkedalsveien 6  
Postboks 7000 Majorstuen  
0306 Oslo

Telephone +47 45 40 40 63  
Fax  
Internet [www.kpmg.no](http://www.kpmg.no)  
Enterprise 935 174 627 MVA

Til generalforsamlingen i Belimo Automation Norge AS

## Uavhengig revisors beretning

### Konklusjon

Vi har revidert Belimo Automation Norge AS' årsregnskap som består av balanse per 31. desember 2021, resultatregnskap, utvidet resultatregnskap og kontantstrømoppstilling for regnskapsåret avsluttet per denne datoen og noter til årsregnskapet, herunder et sammendrag av viktige regnskapsprinsipper.

Etter vår mening

- oppfyller årsregnskapet gjeldende lovkrav,
- gir årsregnskapet et rettviseende bilde av selskapets finansielle stilling per 31. desember 2021, og av dets resultater og kontantstrømmer for regnskapsåret avsluttet per denne datoen i samsvar med forenklet anvendelse av internasjonale regnskapsstandarder etter regnskapsloven § 3–9.

### Grunnlag for konklusjonen

Vi har gjennomført revisjonen i samsvar med de internasjonale revisjonsstandardene International Standards on Auditing (ISA-ene). Våre oppgaver og plikter i henhold til disse standardene er beskrevet nedenfor under *Revisors oppgaver og plikter ved revisjonen av årsregnskapet*. Vi er uavhengige av selskapet slik det kreves i lov, forskrift og International Code of Ethics for Professional Accountants (inkludert internasjonale uavhengighetsstandarder) utstedt av the International Ethics Standards Board for Accountants (IESBA-reglene), og vi har overholdt våre øvrige etiske forpliktelser i samsvar med disse kravene. Innhentet revisjonsbevis er etter vår vurdering tilstrekkelig og hensiktsmessig som grunnlag for vår konklusjon.

### Øvrig informasjon

Styret og daglig leder (ledelsen) er ansvarlige for informasjonen i årsberetningen. Øvrig informasjon omfatter informasjon i årsrapporten bortsett fra årsregnskapet og den tilhørende revisjonsberetningen. Vår konklusjon om årsregnskapet ovenfor dekker ikke informasjonen i årsberetningen.

I forbindelse med revisjonen av årsregnskapet er det vår oppgave å lese årsberetningen. Formålet er å vurdere hvorvidt det foreligger vesentlig inkonsistens mellom årsberetningen og årsregnskapet og den kunnskap vi har opparbeidet oss under revisjonen av årsregnskapet, eller hvorvidt informasjon i årsberetningen ellers fremstår som vesentlig feil. Vi har plikt til å rapportere dersom årsberetningen fremstår som vesentlig feil. Vi har ingenting å rapportere i så henseende.

Basert på kunnskapen vi har opparbeidet oss i revisjonen, mener vi at årsberetningen

- er konsistent med årsregnskapet og
- inneholder de opplysninger som skal gis i henhold til gjeldende lovkrav.

### Ledelsens ansvar for årsregnskapet

Ledelsen er ansvarlig for å utarbeide årsregnskapet og for at det gir et rettviseende bilde i samsvar med forenklet anvendelse av internasjonale regnskapsstandarder etter regnskapsloven § 3–9. Ledelsen er også ansvarlig for slik internkontroll som den finner nødvendig for å kunne utarbeide et regnskap som ikke inneholder vesentlig feilinformasjon, verken som følge av misligheter eller utilsiktede feil.

#### Offices in:

KPMG AS, a Norwegian limited liability company and member firm of the KPMG network of independent member firms affiliated with KPMG International Cooperative ("KPMG International"), a Swiss entity.

Statsautoriserte revisorer - medlemmer av Den norske Revisorforening

|         |              |              |           |
|---------|--------------|--------------|-----------|
| Oslo    | Elverum      | Mo i Rana    | Stord     |
| Alta    | Finnsnes     | Molde        | Straume   |
| Arendal | Hamar        | Skien        | Tromsø    |
| Bergen  | Haugesund    | Sandefjord   | Trondheim |
| Bodo    | Knarvik      | Sandnessjøen | Tynset    |
| Drammen | Kristiansand | Stavanger    | Ålesund   |

Perneco Dokumentnøkkel: XPO4T-UT16FB-ZOYCD-3PSAU-6270D-1XASL



Ved utarbeidelsen av årsregnskapet må ledelsen ta standpunkt til selskapets evne til fortsatt drift og opplyse om forhold av betydning for fortsatt drift. Forutsetningen om fortsatt drift skal legges til grunn for årsregnskapet med mindre ledelsen enten har til hensikt å avvikle selskapet eller legge ned virksomheten, eller ikke har noe realistisk alternativ til dette.

## Revisors oppgaver og plikter ved revisjonen av årsregnskapet

Vårt mål er å oppnå betryggende sikkerhet for at årsregnskapet som helhet ikke inneholder vesentlig feilinformasjon, verken som følge av misligheter eller utilsiktede feil, og å avgi en revisjonsberetning som inneholder vår konklusjon. Betryggende sikkerhet er en høy grad av sikkerhet, men ingen garanti for at en revisjon utført i samsvar med ISA-ene, alltid vil avdekke vesentlig feilinformasjon som eksisterer. Feilinformasjon kan oppstå som følge av misligheter eller utilsiktede feil. Feilinformasjon blir vurdert som vesentlig dersom den enkeltvis eller samlet med rimelighet kan forventes å påvirke økonomiske beslutninger som brukerne foretar basert på årsregnskapet.

Som del av en revisjon i samsvar med ISA-ene, utøver vi profesjonelt skjønn og utviser profesjonell skepsis gjennom hele revisjonen. I tillegg:

- identifiserer og vurderer vi risikoen for vesentlig feilinformasjon i regnskapet, enten det skyldes misligheter eller utilsiktede feil. Vi utformer og gjennomfører revisjonshandlinger for å håndtere slike risikoen, og innhenter revisjonsbevis som er tilstrekkelig og hensiktsmessig som grunnlag for vår konklusjon. Risikoen for at vesentlig feilinformasjon som følge av misligheter ikke blir avdekket, er høyere enn for feilinformasjon som skyldes utilsiktede feil, siden misligheter kan innebære samarbeid, forfalskning, bevisste utelatelser, uriktige fremstillinger eller overstyring av internkontroll.
- opparbeider vi oss en forståelse av den interne kontroll som er relevant for revisjonen, for å utforme revisjonshandlinger som er hensiktsmessige etter omstendighetene, men ikke for å gi uttrykk for en mening om effektiviteten av selskapets interne kontroll.
- evaluerer vi om de anvendte regnskapsprinsippene er hensiktsmessige og om regnskapestimatene og tilhørende noteopplysninger utarbeidet av ledelsen er rimelige.
- konkluderer vi på hensiktsmessigheten av ledelsens bruk av fortsatt drift-forutsetningen ved avleggelsen av årsregnskapet, basert på innhentede revisjonsbevis, og hvorvidt det foreligger vesentlig usikkerhet knyttet til hendelser eller forhold som kan skape tvil av betydning om selskapets evne til fortsatt drift. Dersom vi konkluderer med at det eksisterer vesentlig usikkerhet, kreves det at vi i revisjonsberetningen henleder oppmerksomheten på tilleggsopplysningene i årsregnskapet, eller, dersom slike tilleggsopplysninger ikke er tilstrekkelige, at vi modifiserer vår konklusjon. Våre konklusjoner er basert på revisjonsbevis innhentet inntil datoen for revisjonsberetningen. Etterfølgende hendelser eller forhold kan imidlertid medføre at selskapet ikke fortsetter driften.
- evaluerer vi den samlede presentasjonen, strukturen og innholdet i årsregnskapet, inkludert tilleggsopplysningene, og hvorvidt årsregnskapet gir uttrykk for de underliggende transaksjonene og hendelsene på en måte som gir et rettviseende bilde.

Vi kommuniserer med styret blant annet om det planlagte omfanget av revisjonen og til hvilken tid revisjonsarbeidet skal utføres. Vi utveksler også informasjon om forhold av betydning som vi har avdekket i løpet av revisjonen, herunder om eventuelle svakheter av betydning i den interne kontrollen.

Oslo, 22. april 2022  
KPMG AS

Mona Kristin Lien  
Statsautorisert revisor  
(elektronisk signert)



# PENNEO

Signaturene i dette dokumentet er juridisk bindende. Dokument signert med "Penneo™ - sikker digital signatur".  
De signerende parter sin identitet er registrert, og er listet nedenfor.

"Med min signatur bekrefter jeg alle datoer og innholdet i dette dokument."

## Mona Kristin Lien

Statsautorisert revisor

På vegne av: KPMG AS

Serienummer: 9578-5997-4-238449

IP: 80.232.xxx.xxx

2022-04-22 11:15:44 UTC



Penneo Dokumentnøkkel: XPOQFT-UT6FB-ZOYCD-3PSAU-627OD-1XASL

Dokumentet er signert digitalt, med **Penneo.com**. Alle digitale signatur-data i dokumentet er sikret og validert av den datamaskin-utregnede hash-verdien av det opprinnelige dokument. Dokumentet er låst og tids-stemplet med et sertifikat fra en betrodd tredjepart. All kryptografisk bevis er integrert i denne PDF, for fremtidig validering (hvis nødvendig).

### Hvordan bekrefter at dette dokumentet er originalen?

Dokumentet er beskyttet av ett Adobe CDS sertifikat. Når du åpner dokumentet i

Adobe Reader, skal du kunne se at dokumentet er sertifisert av **Penneo e-signature service <penneo@penneo.com>**. Dette garanterer at innholdet i dokumentet ikke har blitt endret.

Det er lett å kontrollere de kryptografiske beviser som er lokalisert inne i dokumentet, med Penneo validator - <https://penneo.com/validate>