



ÅRSREGNSKAPET FOR REGNSKAPSÅRET 2020 - GENERELL INFORMASJON

Enheten

Organisasjonsnummer: 922 724 334
Organisasjonsform: Aksjeselskap
Foretaksnavn: ROSA INVEST AS
Forretningsadresse: Gaustadveien 225
0372 OSLO

Regnskapsår

Årsregnskapets periode: 01.01.2020 - 31.12.2020

Konsern

Morselskap i konsern: Nei

Regnskapsregler

Regler for små foretak benyttet: Ja
Benyttet ved utarbeidelsen av årsregnskapet til selskapet: Regnskapslovens alminnelige regler

Årsregnskapet fastsatt av kompetent organ

Bekreftet av representant for selskapet: Kari Hurum
Dato for fastsettelse av årsregnskapet: 21.05.2021

Grunnlag for avgivelse

År 2020: Årsregnskapet er elektronisk innlevert
År 2019: Tall er hentet fra elektronisk innlevert årsregnskap fra 2020

Det er ikke krav til at årsregnskapet m.v. som sendes til Regnskapsregisteret er undertegnet. Kontrollen på at dette er utført ligger hos revisor/enhetens øverste organ. Sikkerheten ivaretas ved at innsender har rolle/rettighet for innsending av årsregnskapet via Altinn, og ved at det bekreftes at årsregnskapet er fastsatt av kompetent organ.

Brønnøysundregistrene, 31.05.2022



Resultatregnskap

Beløp i: NOK	Note	2020	2019
RESULTATREGNSKAP			
Kostnader			
Annen driftskostnad	2	10 131	
Sum kostnader		10 131	
Driftsresultat		-10 131	
Finansinntekter og finanskostnader			
Annen renteinntekt		28	30
Annen finansinntekt		248 220	65 000
Sum finansinntekter		248 248	65 030
Netto finans		248 248	65 030
Ordinært resultat før skattekostnad		238 117	65 030
Skattekostnad på ordinært resultat	3	-7	7
Ordinært resultat etter skattekostnad		238 124	65 023
Årsresultat		238 124	65 023
Årsresultat etter minoritetsinteresser		238 124	65 023
Totalresultat		238 124	65 023
Overføringer og disponeringer			
Avsatt til annen egenkapital	4	238 124	65 023
Sum overføringer og disponeringer		238 124	65 023



Balanse

Beløp i: NOK	Note	2020	2019
BALANSE - EIENDELER			
Anleggsmidler			
Immaterielle eiendeler			
Sum anleggsmidler		0	0
Omløpsmidler			
Varer			
Investeringer			
Markedsbaserte aksjer		5 047 478	4 950 000
Sum investeringer		5 047 478	4 950 000
Bankinnskudd, kontanter og lignende			
Bankinnskudd, kontanter o.l.		245 900	95 130
Sum bankinnskudd, kontanter og lignende		245 900	95 130
Sum omløpsmidler		5 293 378	5 045 130
SUM EIENDELER		5 293 378	5 045 130
BALANSE - EGENKAPITAL OG GJELD			
Egenkapital			
Innskutt egenkapital			
Aksjekapital	4, 5	30 100	30 100
Annen innskutt egenkapital		4 950 000	4 950 000
Sum innskutt egenkapital		4 980 100	4 980 100
Opptjent egenkapital			
Annen egenkapital		303 147	65 023
Sum opptjent egenkapital		303 147	65 023
Sum egenkapital	4	5 283 247	5 045 123



Balanse

Beløp i: NOK	Note	2020	2019
Sum langsiktig gjeld		0	0
Kortsiktig gjeld			
Leverandørgjeld		9 667	
Betalbar skatt	3		7
Annen kortsiktig gjeld		465	
Sum kortsiktig gjeld		10 132	7
Sum gjeld		10 132	7
SUM EGENKAPITAL OG GJELD		5 293 378	5 045 130



Brønnøysundregistrene

ÅRSREGNSKAP FOR REGNSKAPSÅRET 2020 - GENERELL INFORMASJON

Journalnummer: 2021 339697

Enheten

Organisasjonsnummer: 922 724 334
Organisasjonsform: Aksjeselskap
Foretaksnavn: ROSA INVEST AS
Forretningsadresse: Gaustadveien 225
0372 OSLO

Regnskapsår

Årsregnskapets periode: 01.01.2020 - 31.12.2020

Konsern

Morselskap i konsern: Nei

Regnskapsregler

Regler for små foretak benyttet: Ja
Benyttet ved utarbeidelsen av
årsregnskapet til selskapet: Regnskapslovens alminnelige regler

Årsregnskapet fastsatt av kompetent organ

Bekreftet av representant for selskapet: Kari Hurum
Dato for fastsettelse av årsregnskapet: 21.05.2021

Revisjon

Selskapet har besluttet at årsregnskapet
ikke skal revideres: Ja
Årsregnskapet er utarbeidet av ekstern
autorisert regnskapsfører: Ja
Ekstern autorisert regnskapsfører har i
løpet av regnskapsåret bistått ved den
løpende regnskapsføringen eller utført
andre tjenester for selskapet enn å
utarbeide årsregnskapet: Ja

Grunnlag for avgivelse

År 2020: Årsregnskap er elektronisk innlevert.
År 2019: Tall er hentet fra elektronisk innlevert årsregnskap fra 2020.

Det er ikke krav til at årsregnskapet m.v. som sendes til Regnskapsregisteret er undertegnet. Kontrollen på at dette er utført ligger hos revisor/enhetens øverste organ. Sikkerheten ivaretas ved at innsender har rolle/rettighet for innsending av årsregnskapet via Altinn, og ved at det bekreftes at årsregnskapet er fastsatt av kompetent organ.

Brønnøysundregistrene, 29.05.2021

Brønnøysundregistrene
Postadresse: Postboks 900, 8910 Brønnøysund
Telefon: 75 00 75 00
E-post: firmapost@brreg.no Internett: www.brreg.no
Organisasjonsnummer: 974 760 673



Organisasjonsnr: 922 724 334
ROSA INVEST AS

RESULTATREGNSKAP

Beløp i: NOK	Note	2020	2019
RESULTATREGNSKAP			
Kostnader			
Annen driftskostnad	2	10 131	
Sum kostnader		10 131	
Driftsresultat		-10 131	
Finansinntekter og finanskostnader			
Annen renteinntekt		28	30
Annen finansinntekt		248 220	65 000
Sum finansinntekter		248 248	65 030
Netto finans		248 248	65 030
Ordinært resultat før skattekostnad		238 117	65 030
Skattekostnad på ordinært resultat	3	-7	7
Ordinært resultat etter skattekostnad		238 124	65 023
Årsresultat		238 124	65 023
Årsresultat etter minoritetsinteresser		238 124	65 023
Totalresultat		238 124	65 023
Overføringer og disponeringer			
Avsatt til annen egenkapital	4	238 124	65 023
Sum overføringer og disponeringer		238 124	65 023



Organisasjonsnr: 922 724 334
ROSA INVEST AS

BALANSE

Beløp i: NOK **Note** **2020** **2019**

BALANSE - EIENDELER

Anleggsmidler
Immaterielle eiendeler

Sum anleggsmidler 0 0

Omløpsmidler
Varer

Investeringer
Markedsbaserte aksjer 5 047 478 4 950 000
Sum investeringer 5 047 478 4 950 000

Bankinnskudd, kontanter
og lignende
Bankinnskudd, kontanter o.
l. 245 900 95 130
Sum bankinnskudd,
kontanter og lignende 245 900 95 130

Sum omløpsmidler 5 293 378 5 045 130

SUM EIENDELER 5 293 378 5 045 130

BALANSE - EGENKAPITAL OG GJELD

Egenkapital
Innskutt egenkapital
Aksjekapital 4, 5 30 100 30 100
Annen innskutt egenkapital 4 950 000 4 950 000
Sum innskutt egenkapital 4 980 100 4 980 100

Opptjent egenkapital
Annen egenkapital 303 147 65 023
Sum opptjent egenkapital 303 147 65 023

Sum egenkapital 4 5 283 247 5 045 123

Sum langsiktig gjeld 0 0

Kortsiktig gjeld
Leverandørgjeld 9 667
Betalt skatt 3 7
Annen kortsiktig gjeld 465
Sum kortsiktig gjeld 10 132 7

Sum gjeld 10 132 7



SUM EGENKAPITAL OG GJELD

5 293 378

5 045 130



Organisasjonsnr: 922 724 334
ROSA INVEST AS

NOTEOPPLYSNINGER - SELSKAP - alle poster oppgitt i hele tall

Note

Regnskapsprinsipper

Note

Antall aksjer og aksjeeiere

<u>Aksjeklasse</u>	<u>Ant. aksjer</u>	<u>Pålydende</u>	<u>Bokført verdi</u>
A-aksjer	30000.00	1.00	30000.00
B-aksjer	100.00	1.00	100.00

<u>Aksjeeiere - fritekst</u>	<u>Antall</u>	<u>Eierandel</u>	<u>Aksjeklasse</u>
Kari Hurum	30000.00	99.67%	A-aksjer
Havgatt AS	100.00	0.33%	B-aksjer

<u>Sum</u>	<u>Sum antall</u>	<u>Sum eierandel</u>
	30100.00	100.00%

Note

2

Ytelser til ledende personer

Er det gitt ytelser til ledende person: Nei

Ytelser til daglig leder

<u>Ytelser</u>	<u>Lønn</u>	<u>Pensj.forpl.</u>	<u>Andre godtgj.</u>
----------------	-------------	---------------------	----------------------

Note

2

Antall årsverk i regnskapsåret

Virksomheten har hatt følgende antall årsverk:


0.00


Note


Lån og sikkerhetsstillelse til ledende personer og aksjeeiere

Er det gitt lån eller sikkerhetsstillelse til ledende personer: Nei



 Legally signed by
Kari Hurum
01.05.2021

 Legally signed by
Sverre Finn Hurum
04.05.2021

 Legally signed by
Janne Bjørg Hurum
05.05.2021

Årsregnskap 2020

Rosa Invest AS

Resultatregnskap
Balanse
Noter

Org.nr.: 922 724 334



Resultatregnskap			
Rosa Invest AS			
Driftsinntekter og driftskostnader	Note	2020	2019
Annen driftskostnad	2	10 131	0
Sum driftskostnader		<u>10 131</u>	<u>0</u>
Driftsresultat		<u>-10 131</u>	<u>0</u>
Finansinntekter og finanskostnader			
Annen renteinntekt		28	30
Annen finansinntekt		248 220	65 000
Resultat av finansposter		<u>248 248</u>	<u>65 030</u>
Ordinært resultat før skattekostnad		238 117	65 030
Skattekostnad på ordinært resultat	3	-7	7
Ordinært resultat		<u>238 124</u>	<u>65 023</u>
Årsresultat		<u>238 124</u>	<u>65 023</u>
Overføringer			
Avsatt til annen egenkapital	4	238 124	65 023
Sum overføringer		<u>238 124</u>	<u>65 023</u>



Balanse			
Rosa Invest AS			
Eiendeler	Note	2020	2019
Omløpsmidler			
Investeringer			
Markedsbaserte aksjer		5 047 478	4 950 000
Sum investeringer		<u>5 047 478</u>	<u>4 950 000</u>
Bankinnskudd, kontanter o.l.		245 900	95 130
Sum omløpsmidler		<u>5 293 378</u>	<u>5 045 130</u>
Sum eiendeler		<u>5 293 378</u>	<u>5 045 130</u>

Rosa Invest AS Side 3



Balanse			
Rosa Invest AS			
Egenkapital og gjeld	Note	2020	2019
Egenkapital			
Innskutt egenkapital			
Aksjekapital	4, 5	30 100	30 100
Annen innskutt egenkapital		4 950 000	4 950 000
Sum innskutt egenkapital		4 980 100	4 980 100
Opptjent egenkapital			
Annen egenkapital		303 147	65 023
Sum opptjent egenkapital		303 147	65 023
Sum egenkapital	4	5 283 247	5 045 123
Gjeld			
Kortsiktig gjeld			
Leverandørgjeld		9 667	0
Betalbar skatt	3	0	7
Annen kortsiktig gjeld		465	0
Sum kortsiktig gjeld		10 132	7
Sum gjeld		10 132	7
Sum egenkapital og gjeld		5 293 378	5 045 130
Oslo, 30.04.2021 Styret i Rosa Invest AS			
<u>Kari Hurum</u> styreleder	<u>Sverre Finn Hurum</u> styremedlem	<u>Janne Bjørg Hurum</u> styremedlem	
Rosa Invest AS			Side 4



Rosa Invest AS

Noter 2020

Note 1 Regnskapsprinsipper

Årsregnskapet er satt opp i samsvar med regnskapsloven og god regnskapsskikk for små foretak. Følgende regnskapsprinsipper er anvendt:

Eiendeler bestemt til varig eie eller bruk er klassifisert som anleggsmidler. Andre eiendeler er klassifisert som omløpsmidler. Fordringer som skal tilbakebetales innen et år er uansett klassifisert som omløpsmidler. Ved klassifisering av kortsiktig og langsiktig gjeld er tilsvarende kriterier lagt til grunn.

Anleggsmidler vurderes til anskaffelseskost, men nedskrives til virkelig verdi når verdifallet forventes ikke å være forbigående. Anleggsmidler med begrenset økonomisk levetid avskrives planmessig. Langsiktig gjeld balanseføres til nominelt mottatt beløp på etableringstidspunktet.

Omløpsmidler vurderes til laveste av anskaffelseskost og virkelig verdi. Kortsiktig gjeld balanseføres til nominelt mottatt beløp på etableringstidspunktet.

FIFO-metoden er benyttet for tilordning av anskaffelseskost for ombyttbare finansielle eiendeler.

Tjenestene inntektsføres etter hvert som de leveres. Utbytte fra investeringer inntektsføres når de mottas.

Investeringer i aksjer og andeler og andre finansielle instrumenter er klassifisert som omløpsmidler og vurderes etter porteføljepriippet. Porteføljen vurderes samlet og blir verdikorrigert dersom den samlede beholdningen har lavere verdi enn anskaffelseskost.

Skattekostnaden består av betalbar skatt og endring i netto utsatt skatt. Utsatt skatt og utsatt skattefordel er presentert netto i balansen.



Rosa Invest AS

Noter 2020

Note 2 Lønnskostnader, antall ansatte, godtgjørelser, lån til ansatte m.v.

Obligatorisk tjenstepensjon:

Foretaket er ikke pliktig til å ha tjenstepensjon etter lov om obligatorisk tjenstepensjon. Selskapet har ingen ansatte.

Ytelser til ledende personer	Daglig leder	Styret
Lønn	0	0
Andre ytelser	0	0

Revisor

Selskapet har fravalgt revisor.

Note 3 Skatt

Årets skattekostnad fremkommer slik:	2020	2019
Betalbar skatt på årets resultat	0	7
Brutto endring utsatt skatt	0	0
Skattekostnad ordinært resultat	0	7

Betalbar skatt i årets skattekostnad fremkommer slik:

Ordinært resultat før skattekostnad	238 124	65 030
Permanente forskjeller	-240 780	-65 000
Endring midlertidige forskjeller	0	0
Anvendelse av fremførbart underskudd	0	0
Grunnlag betalbar skatt	-2 656	30
Skatt, 22%	0	7
Betalbar skatt på årets resultat	0	7

Betalbar skatt i balansen fremkommer slik:

Betalbar skatt på årets resultat	0	7
Sum betalbar skatt	0	7

Spesifikasjon av grunnlag for utsatt skatt:

Midlertidige forskjeller fremkommer slik:

	2020	2019	Endring
Fremførbart underskudd	-2 656	0	2 656
Sum	-2 656	0	2 656
Utsatt skatt/skattefordel	-584	0	584
Koronatiltak 2020	7	0	-7
Utsatt skatt/skattefordel ihht koronatiltak	-578	0	578

Selskapet har valgt å ikke balanseføre utsatt skattefordel i henhold til reglene om små foretak.



Rosa Invest AS

Noter 2020

Note 4 Egenkapital

	Aksjekapital	Annen innskutt egenkapital	Annen egenkapital	Sum
<i>Årets endring i egenkapital</i>				
Egenkapital 1. januar 2020	30 100	4 950 000	65 023	5 045 123
Årsresultat	0	0	238 124	238 124
Egenkapital 31. desember 2020	30 100	4 950 000	303 147	5 283 247

Note 5 Aksjekapital og aksjonærinformasjon

Aksjekapitalen i Rosa Invest AS pr. 31.12.2020 består av følgende aksjeklasser:

	Antall	Pålydende	Balanseført
A-aksjer	30 000	1	30 000
B-aksjer	100	1	100

Eierstruktur:

Aksjonærene i Rosa Invest AS AS pr. 31.12.2020 var :

	Aksjeklasse	Antall
Kari Hurum	A-aksjer	30 000
Havgatt AS	B-aksjer	100
Totalt antall aksjer		30 100

A-aksjene gir ikke stemmerett. B-aksjer har stemmerett i generalforsamlingen.

Aksjer eiet av medlemmer i styret og daglig leder:

Navn	Verv	Ord. aksjer
Kari Hurum	Daglig leder og styrets leder	30 000



Rosa Invest AS

Noter 2020

Note 6 Fortsatt drift og hendelser etter balansedagen

Den pågående viruspandemien har ikke hatt noen påvirkning for selskapet i 2020 med regnskapsmessig konsekvens. Det er fortsatt en urolig markedssituasjon som vil kunne få operasjonelle og finansielle virkninger for selskapet i fremtidige perioder. På tidspunktet for avleggelse av årsregnskapet foreligger det ingen kjente forhold knyttet til Covid-19 som forventes å få regnskapsmessige konsekvenser for selskapet.