



ÅRSREGNSKAPET FOR REGNSKAPSÅRET 2024 - GENERELL INFORMASJON

Enheten

Organisasjonsnummer: 916 769 318
Organisasjonsform: Aksjeselskap
Foretaksnavn: TITANIA AS
Forretningsadresse: Tellenesveien 350
4380 HAUGE I DALANE

Regnskapsår

Årsregnskapets periode: 01.01.2024 - 31.12.2024

Konsern

Morselskap i konsern: Nei

Regnskapsregler

Regler for små foretak benyttet: Nei
Benyttet ved utarbeidelsen av årsregnskapet til selskapet: Regnskapslovens alminnelige regler

Årsregnskapet fastsatt av kompetent organ

Bekreftet av representant for selskapet: Kjetil Bårdsen
Dato for fastsettelse av årsregnskapet: 11.06.2025

Grunnlag for avgivelse

År 2024: Årsregnskapet er elektronisk innlevert
År 2023: Tall er hentet fra elektronisk innlevert årsregnskap fra 2024

Det er ikke krav til at årsregnskapet m.v. som sendes til Regnskapsregisteret er undertegnet. Kontrollen på at dette er utført ligger hos revisor/enhetens øverste organ. Sikkerheten ivaretas ved at innsender har rolle/rettighet for innsending av årsregnskapet via Altinn, og ved at det bekreftes at årsregnskapet er fastsatt av kompetent organ.

Brønnøysundregistrene, 30.07.2025



Resultatregnskap

Beløp i: NOK	Note	2024	2023
RESULTATREGNSKAP			
Inntekter			
Salgsinntekt	1, 2	1 817 275 956	1 605 401 015
Annen driftsinntekt		12 831 017	12 988 031
Sum inntekter		1 830 106 973	1 618 389 046
Kostnader			
Endring i beholdning av varer under tilvirkning og ferdig tilvirkede varer	3	66 222 834	88 274 450
Varekostnad	3	280 322 654	273 906 745
Lønnskostnad	2, 5, 6	229 499 578	214 200 273
Avskrivning av driftsmidler og immaterielle eiendeler	7	56 908 754	73 841 062
Annen driftskostnad	2, 6, 7	284 143 632	315 812 678
Sum kostnader		917 097 451	966 035 210
Driftsresultat		913 009 521	652 353 836
Finansinntekter og finanskostnader			
Inntekt på investering i annet foretak i samme konsern	8		
Resultatandel deltakerlignet selskap	8	20 431 179	12 073 504
Renteinntekt fra foretak i samme konsern	2	40 828 054	31 157 488
Annen renteinntekt		1 405 411	2 944 978
Annen finansinntekt		5 522 995	
Sum finansinntekter		68 187 639	46 175 970
Rentekostnad til foretak i samme konsern	2	19 986 987	26 500 106
Annen rentekostnad		37 460	14 271
Annen finanskostnad			2 225 181
Sum finanskostnader		20 024 447	28 739 559
Netto finans		48 163 192	17 436 411
Resultat før skattekostnad		961 172 713	669 790 248
Skattekostnad på resultat	9	202 677 764	146 994 241
Årsresultat		758 494 949	522 796 007



Resultatregnskap

Beløp i: NOK	Note	2024	2023
Årsresultat etter minoritetsinteresser		758 494 949	522 796 007
Totalresultat		758 494 949	522 796 007
Overføringer og disponeringer			
Konsernbidrag		702 000 000	468 000 000
Avsatt til annen egenkapital		56 494 949	54 796 007
Sum overføringer og disponeringer		758 494 949	522 796 007



Balanse

Beløp i: NOK	Note	2024	2023
BALANSE - EIENDELER			
Anleggsmidler			
Immaterielle eiendeler			
Konsesjoner, patenter o.l.		569 954	569 954
Utsatt skattefordel	9		
Sum immaterielle eiendeler		569 954	569 954
Varige driftsmidler			
Tomter, bygninger o.a. fast eiendom	7	298 490 539	316 255 900
Bygninger	7	53 231 293	47 037 417
Maskiner og anlegg	7	203 843 858	215 008 497
Biler		4 748 548	6 304 483
Sum varige driftsmidler	7	560 314 238	584 606 297
Finansielle anleggsmidler			
Investering i annet foretak i samme konsern	8	63 624 548	43 193 370
Obligasjoner	5	45 395 872	29 570 672
Sum finansielle anleggsmidler		109 020 420	72 764 042
Sum anleggsmidler		669 904 613	657 940 294
Omløpsmidler			
Varer			
Lager av råvarer og innkjøpte halvfabrikata	10	125 951 896	129 308 150
{\rtf1\ansi\deff0\uc1\ansicpg1252\defstab720{\fonttbl{\f0\fnil\fcha 4 rset		83 940 919	150 163 753
Sum varer		209 892 815	279 471 903
Fordringer			
Kundefordringer	12	88 545 755	143 162 502
Andre kortsiktige fordringer		27 449 439	22 085 770
Konsernfordringer	13	1 118 253 504	1 437 664 451
Sum fordringer		1 234 248 698	1 602 912 723
Bankinnskudd, kontanter og lignende			
Bankinnskudd, kontanter o.l.	11	22 629 449	26 622 400



Balanse

Beløp i: NOK	Note	2024	2023
Sum bankinnskudd, kontanter og lignende		22 629 449	26 622 400
Sum omløpsmidler		1 466 770 963	1 909 007 025
SUM EIENDELER		2 136 675 575	2 566 947 319

BALANSE - EGENKAPITAL OG GJELD

Egenkapital

Innskutt egenkapital

Aksjekapital	14, 15	5 000 000	5 000 000
Sum innskutt egenkapital		5 000 000	5 000 000

Opptjent egenkapital

Fond for vurderingsforskjeller	14	62 664 548	18 954 427
Annen egenkapital	14	927 782 782	902 845 131
Sum opptjent egenkapital		990 447 330	921 799 558

Sum egenkapital

995 447 330 **926 799 558**

Gjeld

Langsiktig gjeld

Pensjonsforpliktelser	5		
Utsatt skatt	9	13 712 626	19 335 780
Andre avsetninger for forpliktelser	16	11 886 725	11 413 963
Sum avsetninger for forpliktelser		25 599 351	30 749 743

Annen langsiktig gjeld

Øvrig langsiktig gjeld	17	24 247 610	25 695 230
Sum annen langsiktig gjeld		24 247 610	25 695 230

Sum langsiktig gjeld

49 846 961 **56 444 973**

Kortsiktig gjeld

Leverandørgjeld		79 940 962	76 467 558
Betalbar skatt	9	13 914 227	19 669 756
Skyldig offentlige avgifter		37 789 562	35 974 377
Kortsiktig konserngjeld	13	905 635 708	1 324 559 856



Balanse

Beløp i: NOK	Note	2024	2023
Annen kortsiktig gjeld		54 100 826	127 031 241
Sum kortsiktig gjeld		1 091 381 285	1 583 702 789
Sum gjeld		1 141 228 246	1 640 147 761
SUM EGENKAPITAL OG GJELD		2 136 675 575	2 566 947 319



Brønnøysundregistrene

ÅRSREGNSKAP FOR REGNSKAPSÅRET 2024 - GENERELL INFORMASJON

Journalnummer: 2025 709148

Enheten

Organisasjonsnummer: 916 769 318
Organisasjonsform: Aksjeselskap
Foretaksnavn: TITANIA AS
Forretningsadresse: Tellenesveien 350
4380 HAUGE I DALANE

Regnskapsår

Årsregnskapets periode: 01.01.2024 - 31.12.2024

Konsern

Morselskap i konsern: Nei

Regnskapsregler

Regler for små foretak benyttet: Nei
Benyttet ved utarbeidelsen av
årsregnskapet til selskapet: Regnskapslovens alminnelige regler

Årsregnskapet fastsatt av kompetent organ

Bekreftet av representant for selskapet: Kjetil Bårdsen
Dato for fastsettelse av årsregnskapet: 11.06.2025

Revisjon

Årsregnskapet er utarbeidet av ekstern
autorisert regnskapsfører: Ja
Ekstern autorisert regnskapsfører har i
løpet av regnskapsåret bistått ved den
løpende regnskapsføringen eller utført
andre tjenester for selskapet enn å
utarbeide årsregnskapet: Ja

Grunnlag for avgivelse

År 2024: Årsregnskap er elektronisk innlevert.
År 2023: Tall er hentet fra elektronisk innlevert årsregnskap fra 2024.

Det er ikke krav til at årsregnskapet m.v. som sendes til Regnskapsregisteret er undertegnet. Kontrollen på at dette er utført ligger hos revisor/enhetens øverste organ. Sikkerheten ivaretas ved at innsender har rolle/rettighet for innsending av årsregnskapet via Altinn, og ved at det bekreftes at årsregnskapet er fastsatt av kompetent organ.

Brønnøysundregistrene, 29.07.2025



Organisasjonsnr: 916 769 318
TITANIA AS

RESULTATREGNSKAP

Beløp i: NOK	Note	2024	2023
RESULTATREGNSKAP			
Inntekter			
Salgsinntekt	1, 2	1 817 275 956	1 605 401 015
Annen driftsinntekt		12 831 017	12 988 031
Sum inntekter		1 830 106 973	1 618 389 046
Kostnader			
Endring i beholdning av varer under tilvirkning og ferdig tilvirkede varer	3	66 222 834	88 274 450
Varekostnad	3	280 322 654	273 906 745
Lønnskostnad	2, 5, 6	229 499 578	214 200 273
Avskrivning av driftsmidler og immaterielle eiendeler	7	56 908 754	73 841 062
Annen driftskostnad	2, 6, 7	284 143 632	315 812 678
Sum kostnader		917 097 451	966 035 210
Driftsresultat		913 009 521	652 353 836
Finansinntekter og finanskostnader			
Inntekt på investering i annet foretak i samme konsern	8		
Resultatandel deltakerlignet selskap	8	20 431 179	12 073 504
Renteinntekt fra foretak i samme konsern	2	40 828 054	31 157 488
Annen renteinntekt		1 405 411	2 944 978
Annen finansinntekt		5 522 995	
Sum finansinntekter		68 187 639	46 175 970
Rentekostnad til foretak i samme konsern	2	19 986 987	26 500 106
Annen rentekostnad		37 460	14 271
Annen finanskostnad			2 225 181
Sum finanskostnader		20 024 447	28 739 559
Netto finans		48 163 192	17 436 411
Resultat før skattekostnad		961 172 713	669 790 248
Skattekostnad på resultat	9	202 677 764	146 994 241
Årsresultat		758 494 949	522 796 007
Årsresultat etter minoritetsinteresser		758 494 949	522 796 007



Totalresultat	758 494 949	522 796 007
Overføringer og disponeringer		
Konsernbidrag	702 000 000	468 000 000
Avsatt til annen egenkapital	56 494 949	54 796 007
Sum overføringer og disponeringer	758 494 949	522 796 007



Organisasjonsnr: 916 769 318
TITANIA AS

BALANSE

Beløp i: NOK	Note	2024	2023
BALANSE - EIENDELER			
Anleggsmidler			
Immaterielle eiendeler			
Konsesjoner, patenter o.l.		569 954	569 954
Utsatt skattefordel	9		
Sum immaterielle eiendeler		569 954	569 954
Varige driftsmidler			
Tomter, bygninger o.a.			
fast eiendom	7	298 490 539	316 255 900
Bygninger	7	53 231 293	47 037 417
Maskiner og anlegg	7	203 843 858	215 008 497
Biler		4 748 548	6 304 483
Sum varige driftsmidler	7	560 314 238	584 606 297
Finansielle anleggsmidler			
Investering i annet			
foretak i samme konsern	8	63 624 548	43 193 370
Obligasjoner	5	45 395 872	29 570 672
Sum finansielle anleggsmidler		109 020 420	72 764 042
Sum anleggsmidler		669 904 613	657 940 294
Omløpsmidler			
Varer			
Lager av råvarer og			
innkjøpte halvfabrikata	10	125 951 896	129 308 150
{\rtf1\ansi\deff0\uc1\			
ansicpgl252\defTAB720{\			
fonttbl{\f0\fnil\fcharset	4	83 940 919	150 163 753
Sum varer		209 892 815	279 471 903
Fordringer			
Kundefordringer			
	12	88 545 755	143 162 502
Andre kortsiktige fordringer		27 449 439	22 085 770
Konsernfordringer	13	1 118 253 504	1 437 664 451
Sum fordringer		1 234 248 698	1 602 912 723
Bankinnskudd, kontanter og lignende			
Bankinnskudd, kontanter o.l.			
	11	22 629 449	26 622 400
Sum bankinnskudd, kontanter og lignende		22 629 449	26 622 400
Sum omløpsmidler		1 466 770 963	1 909 007 025



SUM EIENDELER		2 136 675 575	2 566 947 319
BALANSE - EGENKAPITAL OG GJELD			
Egenkapital			
Innskutt egenkapital			
Aksjekapital	14, 15	5 000 000	5 000 000
Sum innskutt egenkapital		5 000 000	5 000 000
Opptjent egenkapital			
Fond for			
vurderingsforskjeller	14	62 664 548	18 954 427
Annen egenkapital	14	927 782 782	902 845 131
Sum opptjent egenkapital		990 447 330	921 799 558
Sum egenkapital		995 447 330	926 799 558
Gjeld			
Langsiktig gjeld			
Pensjonsforpliktelser	5		
Utsatt skatt	9	13 712 626	19 335 780
Andre avsetninger for forpliktelser	16	11 886 725	11 413 963
Sum avsetninger for forpliktelser		25 599 351	30 749 743
Annen langsiktig gjeld			
Øvrig langsiktig gjeld	17	24 247 610	25 695 230
Sum annen langsiktig gjeld		24 247 610	25 695 230
Sum langsiktig gjeld		49 846 961	56 444 973
Kortsiktig gjeld			
Leverandørgjeld		79 940 962	76 467 558
Betalbar skatt	9	13 914 227	19 669 756
Skyldig offentlige avgifter		37 789 562	35 974 377
Kortsiktig konserngjeld	13	905 635 708	1 324 559 856
Annen kortsiktig gjeld		54 100 826	127 031 241
Sum kortsiktig gjeld		1 091 381 285	1 583 702 789
Sum gjeld		1 141 228 246	1 640 147 761
SUM EGENKAPITAL OG GJELD		2 136 675 575	2 566 947 319



Organisasjonsnr: 916 769 318
TITANIA AS

NOTEOPPLYSNINGER - SELSKAP - alle poster oppgitt i hele tall

Note
6

Antall årsverk i regnskapsåret
246.00

<u>Sum</u>	<u>Beløp</u>
<u>Balanseført verdi 31.12.</u>	<u>Varige driftsmidler Immaterielle eiend.</u>

Konsernregnskap

Morselskapet sitt navn

Forretningskontor for morselskapet

Begrunnelse for at datterselskap er utelatt fra konsolideringen

<u>Samlet beløp - tilknyttet selskap</u>	<u>Årets</u>	<u>Fjorårets</u>
--	--------------	------------------

<u>Samlet beløp - foretak i samme konsern</u>	<u>Årets</u>	<u>Fjorårets</u>
---	--------------	------------------

<u>Samlet beløp - foretak i samme konsern</u>	<u>Årets</u>	<u>Fjorårets</u>
---	--------------	------------------

<u>Samlet beløp - felles kontrollert virksomhet</u>	<u>Årets</u>	<u>Fjorårets</u>
---	--------------	------------------

<u>Pantstillelse</u>	<u>Beløp</u>
----------------------	--------------

<u>Beholdning av egne aksjer</u>	<u>Antall</u>	<u>Pålydende</u>	<u>Andel av aksjek.</u>
----------------------------------	---------------	------------------	-------------------------



Til generalforsamlingen i Titania AS

Uavhengig revisors beretning

Konklusjon

Vi har revidert årsregnskapet for Titania AS som består av balanse per 31. desember 2024, resultatregnskap og kontantstrømoppstilling for regnskapsåret avsluttet per denne datoen og noter til årsregnskapet, herunder et sammendrag av viktige regnskapsprinsipper.

Etter vår mening oppfyller årsregnskapet gjeldende lovkrav, og gir årsregnskapet et rettviseende bilde av selskapets finansielle stilling per 31. desember 2024, og av dets resultater og kontantstrømmer for regnskapsåret avsluttet per denne datoen i samsvar med regnskapslovens regler og god regnskapsskikk i Norge.

Grunnlag for konklusjonen

Vi har gjennomført revisjonen i samsvar med International Standards on Auditing (ISA-ene). Våre oppgaver og plikter i henhold til disse standardene er beskrevet nedenfor under *Revisors oppgaver og plikter ved revisjonen av årsregnskapet*. Vi er uavhengige av selskapet i samsvar med kravene i relevante lover og forskrifter i Norge og International Code of Ethics for Professional Accountants (inkludert internasjonale uavhengighetsstandarder) utstedt av International Ethics Standards Board for Accountants (IESBA-reglene), og vi har overholdt våre øvrige etiske forpliktelser i samsvar med disse kravene. Innhentet revisjonsbevis er etter vår vurdering tilstrekkelig og hensiktsmessig som grunnlag for vår konklusjon.

Øvrig informasjon

Styret og daglig leder (ledelsen) er ansvarlige for informasjonen i årsberetningen. Øvrig informasjon omfatter informasjon i årsrapporten bortsett fra årsregnskapet og den tilhørende revisjonsberetningen. Vår konklusjon om årsregnskapet ovenfor dekker ikke informasjonen i årsberetningen.

I forbindelse med revisjonen av årsregnskapet er det vår oppgave å lese årsberetningen. Formålet er å vurdere hvorvidt det foreligger vesentlig inkonsistens mellom årsberetningen og årsregnskapet og den kunnskap vi har opparbeidet oss under revisjonen av årsregnskapet, eller hvorvidt informasjon i årsberetningen ellers fremstår som vesentlig feil. Vi har plikt til å rapportere dersom årsberetningen fremstår som vesentlig feil. Vi har ingenting å rapportere i så henseende.

Basert på kunnskapen vi har opparbeidet oss i revisjonen, mener vi at årsberetningen

- er konsistent med årsregnskapet og
- inneholder de opplysninger som skal gis i henhold til gjeldende lovkrav.

Ledelsens ansvar for årsregnskapet

Ledelsen er ansvarlig for å utarbeide årsregnskapet og for at det gir et rettviseende bilde i samsvar med regnskapslovens regler og god regnskapsskikk i Norge. Ledelsen er også ansvarlig for slik internkontroll som den finner nødvendig for å kunne utarbeide et årsregnskap som ikke inneholder vesentlig feilinformasjon, verken som følge av misligheter eller utilsiktede feil.

Ved utarbeidelsen av årsregnskapet må ledelsen ta standpunkt til selskapets evne til fortsatt drift og opplyse om forhold av betydning for fortsatt drift. Forutsetningen om fortsatt drift skal legges til grunn for årsregnskapet så lenge det ikke er sannsynlig at virksomheten vil bli avvirket.

Revisors oppgaver og plikter ved revisjonen av årsregnskapet

Vårt mål er å oppnå betryggende sikkerhet for at årsregnskapet som helhet ikke inneholder vesentlig feilinformasjon, verken som følge av misligheter eller utilsiktede feil, og å avgi en revisjonsberetning som inneholder vår konklusjon. Betryggende sikkerhet er en høy grad av sikkerhet, men ingen garanti for at en

PricewaterhouseCoopers AS, Kanalsletta 8, Postboks 8017, NO-4068 Stavanger

T: 02316, org. no.: 987 009 713 MVA, www.pwc.no

Statsautoriserte revisorer, medlemmer av Den norske Revisorforening og autorisert regnskapsførerselskap



revisjon utført i samsvar med ISA-ene, alltid vil avdekke vesentlig feilinformasjon. Feilinformasjon kan oppstå som følge av misligheter eller utilsiktede feil. Feilinformasjon er å anse som vesentlig dersom den enkeltvis eller samlet med rimelighet kan forventes å påvirke de økonomiske beslutningene som brukerne foretar på grunnlag av årsregnskapet. For videre beskrivelse av revisors oppgaver og plikter vises det til: <https://revisorforeningen.no/revisjonsberetninger>

Stavanger, 11. juni 2025
PricewaterhouseCoopers AS

Tom Notland
Statsautorisert revisor
(elektronisk signert)



 Securely signed with Brevio

Revisjonsberetning Titania AS 2024

Signers:

Name	Method	Date
Notland, Tom	BANKID	2025-06-17 16:01

This document package contains:

- Closing page (this page)
- The original document(s)
- The electronic signatures. These are not visible in the document, but are electronically integrated.



This file is sealed with a digital signature.
The seal is a guarantee for the authenticity
of the document.



DocuSign Envelope ID: 2DD1BF45-262B-4F5A-84E6-4CE3E0338E39

TITANIA AS

ÅRSBERETNING FOR 2024

VIRKSOMHETENS ART

Titania AS er en bergverksbedrift som bryter og foredler ilmenittmalm til råstoff for metallurgisk og kjemisk industri for framstilling av titandioksidpigment. For en optimal utnyttelse av forekomsten produseres biprodukter i form av konsentrater av magnetitt og sulfider.

Virksomheten er beliggende på Tellenes i Sokndal kommune.

FORTSATT DRIFT

Årsoppgjøret er avlagt under forutsetning om fortsatt drift. Til grunn for dette ligger prognoser for 2025 og årene framover. Selskapet er i en sunn økonomisk og finansiell stilling.

ARBEIDSMILJØ OG PERSONALE

Selskapet hadde ved årets slutt 249 ansatte, hvorav 16 deltidsansatte og 15 lærlinger.

Sykefraværet ved Titania var i 2024 på 3,96 % mot 4,2 % i 2023.

I 2024 hadde bedriften to fraværsskader på egne ansatte. Det ble rapportert 194 farlige forhold og uønskede hendelser i løpet av året. Bedriften oppfordrer alle ansatte til å rapportere så mange farlige forhold som mulig. Det er en viktig forutsetning for å kunne iverksette skadeforebyggende tiltak.

Selskapet jobber kontinuerlig med sikkerhet, systemer og arbeidsmiljø. Utviklingen av skadetall følges opp med månedlige rapporter. Dette er forankret i konsernets topledelse som har som mål å få skadeomfanget ned til null. Av den grunn intensiveres oppfølgingen på dette området i 2025/2026, blant annet ved å arrangere Sikkerhetsdag og gjennomføre arbeidsmiljøundersøkelse.

LIKESTILLING

Titania har de siste årene hatt en god utvikling med økende kvinneandel i organisasjonen, men har opplevd en liten nedgang i 2024. Tradisjonelt har gruve / prosessindustrien vært preget av en høy andel menn. Det har i løpet av de siste årene vært en økende trend at flere kvinner velger yrkesfag. Virksomheten legger til rette for å øke den kvinnelige andelen i organisasjonen, men praktiserer ikke kjønnskvoltering ved inntak av nyansatte eller lærlinger.

Selskapet jobber aktivt, målrettet og planmessig for å fremme likestilling og hindre diskriminering på arbeidsplassen.

- Kvinneandelen utgjorde totalt 20 % i 2024 mot 21,8 % i 2023
- Midlertidig ansatte 7 kvinner /9 menn
- Ansatte i deltidsstillinger 8 kvinner /1 mann
- Gjennomsnittlig antall uker foreldrepermisjon 24 uker kvinner/9,6 uker menn.

Virksomheten er bundet av sentrale overenskomster og tariffavtaler gjennom partssamarbeidet mellom NHO og LO. 87,3 % av bedriftens ansatte er fagorganisert. 84,4 % av bedriftens ansatte omfattes av kollektive lønssystemer som ivaretar lønnsbetingelser og arbeidsvilkår i henhold til «lik verdi».

Det blir årlig foretatt lønnskartlegging i forbindelse med sentrale og lokale lønnsforhandlinger i samarbeid med fagforeninger og tillitsvalgte. Gjennom tariffavtaler og skriftlig utformet lønnspolitikk er menn og kvinner sikret like utviklingsmuligheter og lønns- og arbeidsvilkår i bedriften.

Titania tillater ikke mobbing og diskriminering av ansatte. Det er særlig oppmerksomhet rundt trakassering med bakgrunn i kjønn, seksuell legning og etnisitet, også seksuell trakassering.



DocuSign Envelope ID: 2DD1BF45-262B-4F5A-84E6-4CE3E0338E39

STYREANSVARSFORSIKRING

Kronos konsernet har tegnet en styreansvarsforsikring som dekker styreansvaret til styremedlemmer og daglig leder i samtlige konsernselskaper inklusive Titania. Forsikringen dekker rettslig erstatningsansvar styremedlemmer måtte pådra seg overfor tredjepart.

FORHOLD TIL ÅPENHETSLOVEN

Titania plikter å redegjøre for sitt arbeid med aktsomhetsvurderinger i samsvar med bestemmelsene i Åpenhetsloven. Selskapets mål er å sikre integritet i alle aspekter av virksomheten. Arbeidet med å sikre grunnleggende menneskerettigheter og opprettholde anstendige arbeidsforhold for både ansatte og leverandører er en fundamental del av vår forretningspraksis. En redegjørelse for dette arbeidet er tilgjengelig på våre nettsider www.kronosww/esg/social, hvor vi gir informasjon om våre tiltak og initiativer på dette området.

MILJØRAPPORTERING

Titania arbeider kontinuerlig med å forbedre forhold som kan påvirke det ytre miljøet.

I 2024 ble det bygget et nikkelrenseanlegg for å rense sigevannet fra landdeponiet vårt. Dette gjør oss i stand til å overholde konsesjonsgrensen vår for Nikkel til Logsvann fremover.

Når det gjelder utslippet til Jøssingfjord var 2024 på mange måter et unntaksår med overskridelser av konsesjonsgrensene for både Nikkel, Kobber, Krom og suspendert stoff. Det ble lagt ned mye innsats i å finne en effektiv løsning for å håndtere dette. Arbeidet har resultert i en plan for omlegging av gruvass dreneringssystem som forventes å ivareta konsesjonsgrensen for suspendert stoff, og som også vil gi en reduksjon av utslipp av nevnte tungmetaller.

På de gamle deponiene fra den tidligere gruvedriften på Sandbekk ble flere mindre tiltak gjennomført i 2024, og det foreligger nå en plan for utarbeidelse av ytterligere tiltak som på sikt kan få utslipp av Nikkel til Sandbekk elv under konsesjonsgrensen.

Antall akututslipp gikk ned sammenlignet med 2023. Det ble ikke registrert naboklager på sandflukt fra landdeponiet i 2024.

Alle avvik følges opp gjennom bedriftens elektroniske forbedringssystem.

FORSKNING OG UTVIKLING

Pågående utviklingsarbeid med å identifisere, teste og utvikle nytt prosessutstyr har forløpt etter planen gjennom 2024.

FRAMTIDIG UTVIKLING

Resultatmessig ble 2024 et meget godt år for Titania. Året 2024 var igjen et urolig år, og ble preget av krigen i Ukraina og konflikten i Midt-Østen. Til tross for urolighetene har markedet for Titania holdt seg stabilt gjennom året, og dette har bidratt til at både produksjon og salgsvolumene ble en del høyere enn budsjettert i 2024. Produksjonen i oppredningsverket ble gjennom hele året organisert i en 4-skift ordning.

Det antas normal høy etterspørsel etter våre produkter i 2025. Prisene i valuta er predikert å ligge på samme nivå som i 2024. Det planlegges litt høyere produksjonsnivå i 2025 enn hva som ble oppnådd i 2024. Vi forventer at det vil være god tilgang på malm gjennom året, og vi tror på fortsatt god lønnsomhet for inneværende år.



DocuSign Envelope ID: 2DD1BF45-262B-4F5A-84E6-4CE3E0338E39

Det er fortsatt en del usikkerhet rundt geopolitiske spenninger, inflasjon og effekten av økende proteksjonisme. Uavhengig av kortsiktige svingninger i verdensøkonomien vil fundamentale forhold tilsi at det vil være god etterspørsel etter selskapets produkter på lang sikt.

RESULTAT, INVESTERINGER, FINANSIERING OG LIKVIDITET

Driftsinntektene i 2024 var kr 1.830,1 mill. NOK, mot kr 1.618,4 mill. NOK i 2023. Årets resultat ble kr 758,5 mill. NOK, mot kr 522,8 mill. NOK i 2023.

De samlede investeringene i selskapet i 2024 var kr 32,7 mill. NOK

Likviditetsbeholdning pr. 31.12.2024 var kr 22,6 mill. NOK. Selskapet er med i et konsernkontosystem med en trekkrettighet på kr 10 mill. i DnB. I tillegg er selskapet med i en intern konsernkontoordning som styres via Kronos Titan GmbH. Midlene i konsernkontoordningen holdes innenfor konsernets drift og det er fra morselskapet Kronos Titan GmbH gitt erklæring om at midlene i konsernkontoordningen ikke skal utbetales som utbytte.

Totalkapitalen var ved utgangen av året kr 2.137 mill. sammenlignet med kr 2.544 mill. pr. 31.12.2023. Egenkapitalandelen pr. 31.12.2024 var 46,6 %.

Styret mener at årsregnskapet gir et riktig bilde av Titania AS' eiendeler, gjeld, finansielle stilling og resultat.

Styret takker alle ansatte for innsatsen.

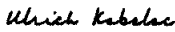

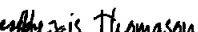
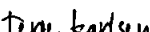


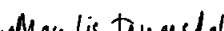

FINANSIELL RISIKO

Titania er eksponert for valutasvingninger da en vesentlig del av selskapets inntekter er i utenlandsk valuta. Dette gjelder spesielt amerikanske dollar og euro. Valutastrategien er at en normalt ikke skal foreta valutasikring, da en antar at dette er mest lønnsomt på lang sikt.

Firmaet har pr 31.desember 2024 ingen rentebærende gjeld. Selskapets og konsernets politikk er at en ikke skal binde rentene på langsiktige lån. Det vil ikke få alvorlige følger for selskapet om lånerenten stiger betydelig. Selskapets kredittrisiko anses som lav, da det historisk sett har vært lite tap på fordringer.

Likviditetsrisikoen anses også som begrenset.

Hauge i Dalane, 11.juni 2025.

 Ulrich Fritz Kabelac Styrets formann	 Mona M. Stålesen Styremedlem	 Alexis Autrey Thomason Styremedlem	 Terje Karlsen Nestleder
 Tron Stene Styremedlem	 Kjell Gunnar Stormo Styremedlem	 May Lis Tengedal Styremedlem	 Dag A. Larsen Direktør/Styremedlem



DocuSign Envelope ID: 2DD1BF45-262B-4F5A-84E6-4CE3E0338E39

TITANIA AS

KONTANTSTRØMOPPSTILLING

1000 kroner	Note	2024	2023
Kontantstrøm fra driften			
Resultat før skattekostnad	9	961 173	669 790
<i>Justeringer for å avstemme årets resultat mot netto kontantstrøm fra driften:</i>			
Netto tap (gevinst) ved salg av anleggsmidler			-154
Avskrivninger	7	56 909	73 841
Resultat deltakerlignet selskap	8	-20 431	-12 074
Periodens betalte skatt		-19 670	-366
<i>Endringer i eiendeler og gjeld:</i>			
Varelager		69 579	61 876
Fordringer		49 254	-100 404
Fordringer konsernselskap	18	0	0
Leverandørgjeld		3 473	-16 186
Leverandørgjeld konsernselskap		0	0
Økning langsiktig forpliktelse		473	-1 549
Andre kortsiktige gjeldsposter		-56 736	3 625
Netto kontantstrøm fra driften		1 044 024	678 399
Kontantstrøm fra investeringsaktivitetene			
Salg av varige driftsmidler			154
Investering i immaterielle eiendeler			0
Investering i varige driftsmidler	7	-32 678	-93 180
Netto kontantstrøm benyttet til investeringsaktivitetene		-32 678	-93 026
Kontantstrøm fra finansieringsaktivitetene			
Opptak av rentebærende gjeld			0
Nedbetaling av lån			0
Økning pensjonsmidler		-15 825	-10 801
Økning (reduksjon) fordringer konsernselskaper	18,13	319 410	13 469
(Reduksjon) / økning gjeld konsernselskaper	18, 13	-418 924	-139 630
Betalt konsernbidrag / Utbytte		-900 000	-600 000
Netto kontantstrøm fra finansieringsaktivitetene		-1 015 339	-736 962
Netto økning (reduksjon) i likvidbeholdning		-3 993	-151 589
Likvidbeholdning årets begynnelse		26 622	178 211
Likvidbeholdning ved utgangen av året		22 629	26 622



DocuSign Envelope ID: 2DD1BF45-262B-4F5A-84E6-4CE3E0338E39

Årsregnskap 2024 Titania AS



DocuSign Envelope ID: 2DD1BF45-262B-4F5A-84E6-4CE3E0338E39

Resultatregnskap

Titania AS

Driftsinntekter og driftskostnader	Note	2024	2023
Salgsinntekt	1, 2	1 817 275 956	1 605 401 015
Annen driftsinntekt		12 831 017	12 988 031
Sum driftsinntekter		1 830 106 973	1 618 389 046
Varekostnad	3	280 322 654	273 906 745
End. beh. varer u.tilv. og ferdigvarer	3	66 222 834	88 274 450
Lønnskostnad	2, 5, 6	229 499 578	214 200 273
Avskrivning av driftsmidler og immaterielle eiendeler	7	56 908 754	73 841 062
Annen driftskostnad	2, 6, 7	284 143 632	315 812 678
Sum driftskostnader		917 097 451	966 035 210
Driftsresultat		913 009 521	652 353 836
Finansinntekter og finanskostnader			
Resultatandel deltakerlignet selskap	8	20 431 179	12 073 504
Renteinntekt fra foretak i samme konsern	2	40 828 054	31 157 488
Annen renteinntekt		1 405 411	2 944 978
Annen finansinntekt		5 522 995	0
Rentekostnad til foretak i samme konsern	2	19 986 987	26 500 106
Annen rentekostnad		37 460	14 271
Annen finanskostnad		0	2 225 181
Resultat av finansposter		48 163 192	17 436 411
Resultat før skattekostnad		961 172 713	669 790 248
Skattekostnad på resultat	9	202 677 764	146 994 241
Årsresultat		758 494 949	522 796 007
Overføringer			
Avsatt konsernbidrag		702 000 000	468 000 000
Avsatt til annen egenkapital		56 494 949	54 796 007
Sum overføringer		758 494 949	522 796 007



DocuSign Envelope ID: 2DD1BF45-262B-4F5A-84E6-4CE3E0338E39

Balanse

Titania AS

Eiendeler	Note	2024	2023
Anleggsmidler			
<i>Immaterielle eiendeler</i>			
Konsesjoner, patenter o.l.		569 954	569 954
Sum immaterielle eiendeler		569 954	569 954
<i>Varige driftsmidler</i>			
Tomter, bygninger o.a. fast eiendom	7	298 490 539	316 255 900
Bygninger	7	53 231 293	47 037 417
Maskiner og anlegg	7	203 843 858	215 008 497
Biler		4 748 548	6 304 483
Sum varige driftsmidler	7	560 314 238	584 606 297
<i>Finansielle anleggsmidler</i>			
Investeringer i annet foretak i samme konsern	8	63 624 548	19 914 427
Pensjonsmidler	5	45 395 872	29 570 672
Sum finansielle anleggsmidler		109 020 420	49 485 099
Sum anleggsmidler		669 904 613	634 661 350
Omløpsmidler			
<i>Varer</i>			
Lager av råvarer og innkjøpte halvfabrikata	10	125 951 896	129 308 150
Lager av ferdigvarer	4	83 940 919	150 163 753
Sum varer		209 892 815	279 471 903
<i>Fordringer</i>			
Kundefordringer	12	88 545 755	143 162 502
Andre kortsiktige fordringer		27 449 439	22 085 770
Konsernfordringer	13	1 118 253 504	1 437 664 451
Sum fordringer		1 234 248 698	1 602 912 723
<i>Bankinnskudd, kontanter o.l</i>			
Bankinnskudd, kontanter o.l.	11	22 629 449	26 622 400
Sum bankinnskudd, kontanter o.l		22 629 449	26 622 400
Sum omløpsmidler		1 466 770 963	1 909 007 025
Sum eiendeler		2 136 675 575	2 543 668 375



DocuSign Envelope ID: 2DD1BF45-262B-4F5A-84E6-4CE3E0338E39

Balanse

Titania AS

Egenkapital og gjeld	Note	2024	2023
Egenkapital			
<i>Innskutt egenkapital</i>			
Aksjekapital	14, 15	5 000 000	5 000 000
Sum innskutt egenkapital		<u>5 000 000</u>	<u>5 000 000</u>
<i>Opptjent egenkapital</i>			
Fond for vurderingsforskjeller	14	62 664 548	18 954 427
Annen egenkapital	14	927 782 782	879 566 187
Sum opptjent egenkapital		<u>990 447 330</u>	<u>898 520 614</u>
Sum egenkapital		<u>995 447 330</u>	<u>903 520 614</u>
Gjeld			
<i>Avsetning for forpliktelser</i>			
Utsatt skatt	9	13 712 626	19 335 780
Andre avsetninger for forpliktelser	16	11 886 725	11 413 963
Sum avsetning for forpliktelser		<u>25 599 351</u>	<u>30 749 743</u>
<i>Annen langsiktig gjeld</i>			
Øvrig langsiktig gjeld	17	24 247 610	25 695 230
Sum annen langsiktig gjeld		<u>24 247 610</u>	<u>25 695 230</u>
<i>Kortsiktig gjeld</i>			
Leverandørgjeld		79 940 962	76 467 558
Betalbar skatt	9	13 914 227	19 669 756
Skyldig offentlige avgifter		37 789 562	35 974 377
Kortsiktig konserngjeld	13	905 635 708	1 324 559 856
Annen kortsiktig gjeld		54 100 826	127 031 241
Sum kortsiktig gjeld		<u>1 091 381 285</u>	<u>1 583 702 789</u>
Sum gjeld		<u>1 141 228 246</u>	<u>1 640 147 761</u>
Sum egenkapital og gjeld		<u>2 136 675 575</u>	<u>2 543 668 375</u>



DocuSign Envelope ID: 2DD1BF45-262B-4F5A-84E6-4CE3E0338E39

Balanse

Titania AS

11.06.2025

Styret i Titania AS

Ulrich Kabelac

Ulrich Fritz Kabelac
styreleder

Terje Karlsen

Terje Robert Karlsen
Nestleder

Kjell Gunnar Stormo

Kjell Gunnar Stormo
styremedlem

Dag A. Larsen

Dag Arve Larsen
Daglig leder / Styremedlem

Mona Mathiesen Stålesen

Mona Mathiesen Stålesen
styremedlem

Alexis Thomason

Alexis Autrey Thomason
styremedlem

Tron Stene

Tron Stene
styremedlem

May Lis Tengedal

May Lis Tengedal
styremedlem



Certificate Of Completion

Envelope Id: 2DD1BF45-262B-4F5A-84E6-4CE3E0338E39

Status: Completed

Subject: Complete with Docusign: 2024 Styrets ÅrsberetningTIA .pdf, Årsregnskap 2024 inkludert kontants...

Source Envelope:

Document Pages: 9

Signatures: 16

Envelope Originator:

Certificate Pages: 3

Initials: 0

Mona Mathiesen Staalesen

AutoNav: Enabled

5430 LBJ Freeway

Envelopeld Stamping: Enabled

Suite 1700

Time Zone: (UTC-06:00) Central Time (US & Canada)

Dallas, TX 75240

mona.staalesen@kronosww.com

IP Address: 213.236.208.138

Record Tracking

Status: Original

Holder: Mona Mathiesen Staalesen

Location: DocuSign

6/12/2025 1:02:11 AM

mona.staalesen@kronosww.com

Signer Events

Alexis Thomason

athomason@VALHI.NET

Vice President and General Counsel

Security Level: Email, Account Authentication (None)

Signature

Signature Adoption: Pre-selected Style

Using IP Address: 65.240.68.130

Timestamp

Sent: 6/12/2025 1:18:17 AM

Viewed: 6/12/2025 9:57:45 AM

Signed: 6/12/2025 9:58:04 AM

Electronic Record and Signature Disclosure:

Not Offered via Docusign

Dag A. Larsen

dag.larsen@kronosww.com

Managing director/Plant manager

Security Level: Email, Account Authentication (None)

Signature Adoption: Pre-selected Style

Using IP Address: 213.236.208.138

Sent: 6/12/2025 1:18:16 AM

Viewed: 6/12/2025 5:01:14 AM

Signed: 6/12/2025 5:02:37 AM

Electronic Record and Signature Disclosure:

Not Offered via Docusign

Kjell Gunnar Stormo

Kjellgunnar.stormo@kronosww.com

Mine planner maintenance

Security Level: Email, Account Authentication (None)

Signature Adoption: Pre-selected Style

Using IP Address: 213.236.208.138

Sent: 6/12/2025 1:18:17 AM

Viewed: 6/12/2025 2:50:35 AM

Signed: 6/12/2025 2:55:11 AM

Electronic Record and Signature Disclosure:

Not Offered via Docusign

May Lis Tengesdal

may.tengesdal@kronosww.com

Security Level: Email, Account Authentication (None)

Signature Adoption: Pre-selected Style

Using IP Address: 213.236.208.138

Sent: 6/12/2025 1:18:18 AM

Viewed: 6/12/2025 2:17:10 PM

Signed: 6/13/2025 7:17:07 AM

Electronic Record and Signature Disclosure:

Not Offered via Docusign



Signer Events

Mona Mathiesen Staalesen
mona.staalesen@kronosww.com
Administration Leader
Security Level: Email, Account Authentication (None)

Signature

Mona Mathiesen Staalesen

Signature Adoption: Pre-selected Style
Using IP Address: 213.236.208.138

Timestamp

Sent: 6/12/2025 1:18:17 AM
Viewed: 6/12/2025 1:18:46 AM
Signed: 6/12/2025 1:19:04 AM

Electronic Record and Signature Disclosure:
Not Offered via DocuSign

Terje Karlsen
terje.karlsen@kronosww.com
Controller
Kronos Titan AS
Security Level: Email, Account Authentication (None)

Terje Karlsen

Signature Adoption: Pre-selected Style
Using IP Address: 62.101.243.34

Sent: 6/12/2025 1:18:16 AM
Viewed: 6/12/2025 1:21:27 AM
Signed: 6/12/2025 1:23:07 AM

Electronic Record and Signature Disclosure:
Not Offered via DocuSign

Tron Stene
tron.stene@kronosww.com
Leder Sandbekk Grubearbeiderforening
Security Level: Email, Account Authentication (None)

Tron Stene

Signature Adoption: Pre-selected Style
Using IP Address: 213.236.208.138

Sent: 6/12/2025 1:18:18 AM
Viewed: 6/12/2025 11:53:07 PM
Signed: 6/12/2025 11:57:00 PM

Electronic Record and Signature Disclosure:
Not Offered via DocuSign

Ulrich Kabelac
ulrich.kabelac@kronosww.com
Controller Global Operations
KRONOS INT., Inc., KRONOS TITAN GmbH
Security Level: Email, Account Authentication (None)

Ulrich Kabelac

Signature Adoption: Pre-selected Style
Using IP Address: 62.225.176.130

Sent: 6/12/2025 1:18:16 AM
Viewed: 6/13/2025 8:08:56 AM
Signed: 6/13/2025 8:09:24 AM

Electronic Record and Signature Disclosure:
Not Offered via DocuSign

In Person Signer Events

Signature

Timestamp

Editor Delivery Events

Status

Timestamp

Agent Delivery Events

Status

Timestamp

Intermediary Delivery Events

Status

Timestamp

Certified Delivery Events

Status

Timestamp

Carbon Copy Events

Status

Timestamp

Witness Events

Signature

Timestamp

Notary Events

Signature

Timestamp

Envelope Summary Events

Status

Timestamps

Envelope Sent
Certified Delivered

Hashed/Encrypted
Security Checked

6/12/2025 1:18:18 AM
6/13/2025 8:08:56 AM



Envelope Summary Events

Signing Complete
Completed

Status

Security Checked
Security Checked

Timestamps

6/13/2025 8:09:24 AM
6/13/2025 8:09:24 AM

Payment Events

Status

Timestamps



TITANIA AS

(Alle tall i NOK 1.000)

NOTER TIL ÅRSREGNSKAPET FOR 2024.

Regnskapsprinsipper

Årsregnskapet er satt opp i samsvar med regnskapsloven og god regnskapsskikk.

Aksjer - konsern

Titanias andeler i selskap med delt ansvar regnskapsføres i henhold til egenkapitalmetoden. Titania AS er datterselskap av Kronos Norge AS.

Salgsinntekter

Inntektsføring ved salg av varer skjer på leveringstidspunktet.

Klassifisering av balanseposter

Omløpsmidler og kortsiktig gjeld omfatter normalt poster som forfaller til betaling innen ett år etter balansedagen, samt poster som knytter seg til varekretsløpet. Øvrige poster er klassifisert som anleggsmidler / langsiktig gjeld.

Omløpsmidler vurderes til laveste av anskaffelseskost og virkelig verdi. Kortsiktig gjeld balanseføres til nominelt beløp på etableringstidspunktet.

Anleggsmidler vurderes til anskaffelseskost, men nedskrives til virkelig verdi dersom verdifallet ikke forventes å være forbigående. Langsiktig gjeld balanseføres til nominelt beløp på etableringstidspunktet. Avsetning for forpliktelser er basert på beste estimat for fremtidige utgifter på balansedagen.

Fordringer

Kundefordringer og andre fordringer er ført opp til pålydende verdier etter fradrag for påregnelige tap. Avsetning til tap gjøres på grunnlag av individuelle vurderinger av de enkelte fordringene.

Varebeholdninger

Lager av innkjøpte varer er verdsatt til laveste av gjennomsnittlig anskaffelseskost og virkelig verdi. Egentilvirkede varer er vurdert til den laveste verdien av anskaffelseskost etter FIFO prinsippet, og antatt salgsverdi med fradrag av salgskostnader.

Varige driftsmidler

Varige driftsmidler er vurdert til historisk kost etter fradrag for avskrivninger. Avskrivningene er beregnet på grunnlag av kostpris og fordelt lineært over antatt økonomisk levetid. Investering knyttet til ny gruve på Skogestad avskrives på grunnlag av uttak av malm fra forekomsten.

Nåverdi av beregnet fjerningsforpliktelse balanseføres som en del av det tilhørende driftsmiddelets anskaffelseskost, og avskrives sammen med denne. Avsetningen tilsvarer nåverdi av forpliktelsen i hele den økonomiske levetiden for driftsmiddelet.



Finansiell Leasing

Rettigheter og forpliktelser for finansielle leasingavtaler er kapitalisert og klassifisert som varige driftsmidler og langsiktig gjeld.

Renteelementet i leasebetalingen er inkludert i rentekostnader, og kapitalelementet i leasebetalingen er behandlet som avdrag på gjeld. Leaseforpliktelsene er den gjenstående del av hovedstolen.

Pensjoner

Selskapet inngår i et USGAAP rapporterende konsern, og kan i samsvar med NRS 6 videreføre sin anvendelse av pensjonsstandardene i US GAAP regnskapet ved avleggelsen av norsk selskapsregnskap.

Ved regnskapsføring av selskapets kollektive ytelsespensjon er lineær opptjeningsprofil og forventet sluttlønn som opptjeningsgrunnlag lagt til grunn. Planendringer amortiseres over forventet gjenværende opptjeningsstid. Det samme gjelder estimatavvik i den grad de overstiger 10% av den største av pensjonsforpliktelsene og pensjonsmidlene (korridor). I henhold til FAS 158 skal estimatavvik og endring av disse bokføres som en egenkapitalendring.

Selskapet har fra og med 2002 innført en kollektiv innskuddspensjonsordning. Betalt innskudd kostnadsføres som pensjonskostnad for denne ordningen.

Immaterielle eiendeler

Utgifter til egne utviklingsaktiviteter kostnadsføres løpende.

Utgifter til andre immaterielle eiendeler balanseføres i den grad det kan identifiseres en fremtidig økonomisk fordel knyttet til utvikling av en identifiserbar immateriell eiendel og utgiftene kan måles pålitelig. I motsatt fall kostnadsføres slike utgifter løpende. Balanseført utvikling avskrives lineært over økonomisk levetid.

Skatt

Skattekostnaden består av betalbar skatt og endring i utsatt skatt på selskapets eiendeler og gjeld. Utsatt skattefordel og utsatt skatt er basert på midlertidige forskjeller som oppstår mellom regnskapsmessig verdi og skattemessig verdi. Utsatt skattefordel kan bare hensyntas hvis det er sannsynlig at fordelen vil bli benyttet.

Valuta

Poster i utenlandsk valuta er omregnet til kurs på balansedagens tidspunkt.

Kontantstrømoppstilling

Kontantstrømoppstillingen utarbeides etter den indirekte metoden. Kontanter og kontantekvivalenter omfatter kontanter, bankinnskudd og andre kortsiktige, likvide plasseringer som umiddelbart og med uvesentlig kursrisiko kan konverteres til kjente kontantbeløp og med kortere enn tre måneder fra anskaffelsesdato.



TITANIA AS

(Alle tall i NOK 1000)

Note 1 Salgsinntekter

Geografisk fordeling	2024	2023
Norden	271 466	204 947
Øvrige land i Europa	539 841	420 530
Andre land	1 005 969	979 924
Sum Salgsinntekt	1 817 276	1 605 401

Note 2 Transaksjoner med nærstående parter

Fordringer og gjeld til nærstående se note 13. Alle transaksjoner er med konsernselskaper innen Kronos Worldwide Inc eller Kronos Norge Pensjonskasse.

Selskapets transaksjoner med nærstående parter:

	2024	2023
Inntekter		
Salg av varer	564 888	385 410
Tjenester utført for konsernselskap	11 764	11 694
Renteinntekter	40 828	31 157
Sum inntekter	617 480	428 261
Kostnader		
Royalty	23 920	23 321
Betalt pensjonspremie	5 389	13 989
Forsikringspremie	20 294	17 238
Tjenester kjøpt fra konsernselskap	31 253	27 677
Rentekostnader	19 987	26 500
Sum kostnader	100 842	108 725

Note 3 Lager av ferdigvarer

	2024	2023	Endring
Lager ferdigvarer	83 941	150 164	-66 223

Ferdigvarelageret er vurdert til full tilvirkningskost.

Note 4 Varekostnad

	2024	2023
Beholdningsendring	66 223	88 274
Varekjøp	214 100	185 633
Total kostnad	280 323	273 907



Note 5 Pensjonsmidler

(Alle tall i NOK 1.000)

Selskapet har pensjonsordninger som omfatter i alt 248 aktive og 191 pensjonister.

Selskapet bokfører sine pensjonsordninger i henhold til regnskapsstandardene FAS 87 og FAS 158. FAS 158 er implementert pr 31.12.2007. Dette har medført at akkumulerte estimatavvik er innregnet i egenkapitalen pr 31.12.2021. Endring i estimatavvik for senere år blir innregnet i resultatet og ført som en egenkapitaljustering.

Ordinær kollektiv tjenestepensjonsordning gir rett til definerte fremtidige ytelser. Denne er i hovedsak avhengig av antall opptjeningsår, lønnsnivå ved oppnådd pensjonsalder og størrelsen på ytelsene fra folketrygden. Ordningen er lukket fra og med 2002. Forpliktelsene er dekket gjennom en egen pensjonskasse.

Fra og med 2002 etablerte selskapet en kollektiv innskuddspensjonsordning for alle nye ansatte og ansatte som frivillig har gått ut av den ordinære kollektive tjenestepensjonsordningen.

I tillegg har selskapet en tariffestet avtalefestet førtidspensjonsordning (AFP). Den nye AFP-ordningen, som gjelder fra og med 1. januar 2011 er å anse som en ytelsesbasert flerforetaksordning, men regnskapsføres som en innskuddsordning frem til det foreligger pålitelig og tilstrekkelig informasjon slik at selskapet kan regnskapsføre sin proporsjonale andel av pensjonskostnad, pensjonsforpliktelse og pensjonsmidler i ordningen. Selskapets forpliktelser er dermed ikke balanseført som gjeld. AFP-forpliktelsen etter den gamle ordningen var balanseført som gjeld, og er inntektsført i 2010, med unntak for den forpliktelsen som knytter seg til tidligere ansatte som nå er pensjonister i denne ordningen.

Selskapets pensjonsordninger tilfredstiller kravene i lov om obligatorisk tjenestepensjon.

	2024	2023
	Sikret	Sikret
Nåverdi av årets pensjonsopptjening	5 624	5 057
Rentekostnad av pensjonsforpliktelsen	9 014	8 697
Avkastning på pensjonsmidler	-13 654	-13 127
Resultatførte estimatavvik	5 764	4 534
Utgifter til innskuddspensjon	5 599	5 195
Utgifter til AFP pensjonering	3 282	3 100
Netto pensjonskostnad	15 629	13 456

	2024	2023
Beregnete pensjonsforpliktelser pr 31.12	-252 164	-257 028
Pensjonsmidler (til markedsverdi) pr 31.12	297 560	286 599
Netto pensjonsforpliktelse / pensjonsmidler	45 396	29 571

Økonomiske forutsetninger:

Diskonteringsrente	4,30%	3,60%
Forventet lønnsregulering	4,00%	3,50%
Forventet pensjonsøkning /G-regulering	3,75%	3,25%
Forventet avkastning på fondsmidler	5,30%	4,75%
Forventet pensjonsregulering	2,40%	1,80%

De aktuarmessige forutsetningene er basert på vanlige benyttede forutsetninger innen forsikring når det gjelder demografiske faktorer og avgang.



(Alle tall i NOK 1.000)

Note 6 Lønnskostnader , godtgjørelser mm.

	2024	2023
Lønninger	178 564	168 123
Arbeidsgiveravgift	27 457	25 974
Pensjonskostnader	15 629	13 638
Andre ytelser	7 851	6 465
Sum	229 500	214 200

Gjennomsnittlig antall årsverk i løpet av regnskapsåret har vært 246.

Godtgjørelse til styre utgjorde 80 og for administrerende direktør 2389.

I administrerende direktørs godtgjørelse inngår en bonusavtale avhengig av resultat i Kronos Worldwide inc.

Det foreligger ingen avtale om etterlønn for administrerende direktør og styrets leder. Det foreligger heller ikke noe lån eller sikkerhetsstillelse til administrerende direktør eller styrets leder.

Kostnadsført revisjonshonorar for 2024 utgjorde 1050 eks. mva.

Note 7 Varige driftsmidler

	Maskiner	Bygninger	Tomter og eiendommer	Biler	Sum varige driftsmidler
Anskaffelseskost pr 01.01.2024	987 972	146 846	554 872	15 350	1 705 040
Tilgang kjøpte driftsmidler	22 910	9 510		258	32 678
Avgang / utrangering driftsmidler	-17 958				-17 958
Anskaffelseskost pr 31.12.2024	992 924	156 356	554 872	15 608	1 719 761
Akk. avskrivninger 31.12.2024	789 081	103 125	256 381	10 860	1 159 446
Bokført verdi pr 31.12.2024	203 844	53 231	298 491	4 749	560 314
Årets avskrivninger	34 013	3 316	17 765	1 814	56 909
Antatt økonomisk levetid	3-20 år	20-40 år	6 - 50 år	3-8 år	

Selskapet har pr 31.12.2024 inngått forpliktelse til kjøp av driftsmidler til NOK 3,9 mill.

Ikke balanseførte leieavtaler har en varighet på 1-3 år.

Årlig leie av ikke balanseførte driftsmidler	3 766	47	0	124	3 936
--	-------	----	---	-----	-------

Note 8 Andeler i selskap med delt ansvar

Selskapet eier 50 % i Elkania DA. Andelen rapporteres etter egenkapitalmetoden.

Virksomheten er beliggende i Jøssingfjord i Sokndal kommune.

Inngående balanse 1.1.2024	43 193
Andel årets resultat	20 431
Kapitalinnskudd	
Utgående balanse 31.12.2024	63 625

Elkania har endret regnskapsprinsipp ila. 2024. Dette medfører at inngående balanse 01.01.2024 er endret fra 19.914 til 43.193



(Alle tall i NOK 1.000)

Note 9 Skatt

Årets skattekostnad fordeler seg på:	31.12.2024	31.12.2023
Betalbar skatt ordinært resultat	211 914	151 670
Endring i utsatt skatt	-9 237	-4 676
Endret skatteoppgjør for årene 2016-2020	0	0
Sum skattekostnad	202 678	146 995

Beregning av årets skattegrunnlag:

Resultat før skattekostnad	961 173	669 790
Permanente forskjeller	-16 161	215
Inntekt / (tap) på investering i deltakerlignet selskap	-24 095	1 141
Endring i midlertidige forskjeller	42 329	21 251
Endring i midlertidige forskjeller balanseført	0	0
Årets skattegrunnlag ordinært resultat	963 246	692 397
Avgitt konsernbidrag	900 000	600 000
Årets skattegrunnlag etter konsernbidrag	63 246	92 397

Oversikt over midlertidige forskjeller:	31.12.2024	31.12.2023
Anleggsmidler	6 943	10 711
Varer	42 272	73 627
Pensjoner / AFP	34 736	40 574
Avsatt kostnad	-21 620	-26 017
Ikke opptjent inntekt	0	0
Gjeld finansiell leasing	0	0
Sum midlertidige forskjeller	62 331	98 895
22% Utsatt skattefordel / utsatt skatt	-13 713	-19 336

Betalbar skatt i balansen:	31.12.2024	31.12.2023
Betalbar skatt ordinært resultat før konsernbidrag	211 914	151 670
Skatteeffekt av avgitt konsernbidrag	-198 000	-132 000
Betalbar skatt	13 914	19 670

Forklaring til hvorfor årets skattekostnad ikke utgjør 22 % av resultat før skatt:

22% skatt av resultat før skatt	211 914	146 696
Permanente forskjeller (22%)	-9 236	298
Inntekt på investering i datterselskap	0	0
Andre Endringer	0	0
Beregnet skattekostnad	202 678	146 994



(Alle tall i NOK 1.000)

Note 10 Lager av råvarer og innkjøpte halvfabrikata

Lagerbeholdning er vurdert til anskaffelsespris for innkjøpte hjelpestoffer og rekvisita. Beholdningen er nedskrevet med NOK 3,4 mill. som tilsvarer verdien av ukurante varer.

Note 11 Bankinnskudd, kontanter og lignende

Av likvid beholdning er NOK 8,1 mill. satt av på egen konto til dekning av skattetrekk for ansatte. I tillegg er det satt av NOK 11,1 mill. på sperret konto i favør av Miljødirektoratet for forpliktelse relatert til avslutning av landdeponiet (ref note 16).

Kronos konsernet i Norge har avtale om konsernkontosystem med DnB. Hovedkonto i systemet lyder på morselskapet Kronos Norge AS. Titania sin underkonto med innstående NOK 18,2 mill. er derfor ført opp som fordring til morselskapet og fremkommer således ikke i regnskapet som bankinnskudd. Konsernet har felles kassekreditt på NOK 10 mill. som det pr. 31.12.2024 ikke er trukket på.

Selskapene er solidarisk ansvarlig for trekk på kassekreditt i konsernkontoordningen.

	2024	2023
Gjeld til kredittinstitusjoner	0	0

Note 12 Kundefordringer

Kundefordringer er i all vesentlighet fordelt på fem selskap. Selskapet har ikke sett det nødvendig å avsette til tap på krav.



(Alle tall i NOK 1.000)

Note 13 Mellomværende mellom selskap i samme konsern.

Fordringer	2024	2023
Kronos Titan - Gmbh & Co.	971 052	1 399 567
Kronos Norge AS	133 462	12 272
Kronos International, Inc.		0
Kronos US		0
Kronos Titan AS	13 739	25 825
Sum	1 118 254	1 437 664

Fordringer relatert til ordinært salg utgjør NOK 50,7 mill
Av ovennevnte fordringer forfaller kr 0 til betaling i 2028 eller senere.

Gjeld	2024	2023
Kronos Norge AS	900 000	1 292 913
Kronos Titan AS	205	25 196
Kronos Titan - Gmbh & Co.	0	0
Kronos International, Inc.	5 353	6 349
Kronos Europe s.a		0
Kronos US	78	102
Sum	905 636	1 324 560

Gjeld relatert til ordinært kjøp utgjør NOK 5,6 mill.
Av ovennevnte gjeld forfaller kr 0 til betaling i 2029 eller senere.

Konsernet har en intern konsernkontoordning som styres via selskapet Kronos Titan GmbH.
Midlene i konsernkontoordningen holdes innenfor konsernets drift og det er fra morselskapet Kronos Inc. gitt erklæring på at midlene i konsernkontoordningen ikke skal utbetales som utbytte.
Fordring til morselskapet Kronos Norge AS er øket med NOK 5,9 mill. som Titania har innestående på sin underkonto i konsernkontoordningen med DnB.

Note 14 Egenkapital

Selskapets egenkapitalbevegelse:

	Aksje- kapital	Fond for Vurderings- forskjeller	Annen EK	Sum EK
Egenkapital pr 31.12. 2023	5 000	18 954	879 566	903 521
Endring Vurderingsforskjell	0	43 710	-43 710	0
Prinsippendring datterselskap	0	0	22 517	22 517
Estimatavvik pensjoner	0	0	12 916	12 916
Årets resultat	0	0	758 494	758 494
Avsatt utbytte	0	0	0	0
Avgitt konsernbidrag (netto)	0	0	-702 000	-702 000
Egenkapital pr 31.12 2024	5 000	62 665	927 783	995 447

Note 15 Aksjekapital og aksjonærinformasjon

Selskapets aksjekapital består av 3000 aksjer a pålydende kr 1.666,67 som i sin helhet eies av Kronos Norge AS. Alle aksjer har like rettigheter.

Kronos Norge AS er indirekte eiet av det børsnoterte selskapet Konos Worldwide, Inc. 5430 LBJ Freeway, Suite 1700, Dallas, TX, 75240 United States. Opplysninger om selskapet finnes på selskapets hjemmeside kronostio2.com.



(Alle tall i NOK 1.000)

Note 16 Avsetning for forpliktelser

Miljøverndepartementets vedtak om landdeponi stiller krav om at Titania må garantere for at alle utgifter i forbindelse med avslutning av landdeponiet vil bli dekket. Deponiet har en forventet gjenværende levetid på 8 år og totalforpliktelsen er beregnet til NOK 17,6 mill. i år 2032. Nåverdi av forpliktelsen er beregnet til NOK 11,9 mill pr 31.12.2024.

Note 17 Annen Langsiktig gjeld

Selskapet har inngått avtale om utleie av fast eiendom til Tellenes Vindpark. Av NOK 24,2 mill. vil NOK 19,9 mill. bli inntektsført i 2029 eller senere.

Note 18 Mellomværende Konsernselskap

Selskapets forfalte kundefordringer og leverandørgjeld internt i konsernet inngår i en konsernkontoordning, hvor selskapet pr 31.12.2024 har et innskudd. Endringen i dette konsernmellomværende er klassifisert som kontantstrøm fra finansieringsaktiviteter, slik som det presenteres hos andre selskap i konsernet som har trekk i denne ordningen.