



## ÅRSREGNSKAPET FOR REGNSKAPSÅRET 2013 - GENERELL INFORMASJON

### Enheten

Organisasjonsnummer: 982 123 801  
Organisasjonsform: Aksjeselskap  
Foretaksnavn: RENONORDEN AS  
Forretningsadresse: Lindebergveien 3  
2016 FROGNER

### Regnskapsår

Årsregnskapets periode: 01.01.2013 - 31.12.2013

### Konsern

Morselskap i konsern: Nei

### Regnskapsregler

Regler for små foretak benyttet: Ja  
Benyttet ved utarbeidelsen av årsregnskapet til selskapet: Regnskapslovens alminnelige regler

### Årsregnskapet fastsatt av kompetent organ

Bekreftet av representant for selskapet: Svein Wiig, statsautorisert revisor KPMG  
Dato for fastsettelse av årsregnskapet: 23.04.2014

### Grunnlag for avgivelse

År 2013: Årsregnskapet er elektronisk innlevert  
År 2012: Tall er hentet fra elektronisk innlevert årsregnskap fra 2013

*Det er ikke krav til at årsregnskapet m.v. som sendes til Regnskapsregisteret er undertegnet. Kontrollen på at dette er utført ligger hos revisor/enhetens øverste organ. Sikkerheten ivaretas ved at innsender har rolle/rettighet for innsending av årsregnskapet via Altinn, og ved at det bekreftes at årsregnskapet er fastsatt av kompetent organ.*

Brønnøysundregistrene, 20.11.2020



## Resultatregnskap

Beløp i: NOK	Note	2013	2012
<b>Inntekter</b>			
Salgsinntekter	1,11	548 257 529	530 838 822
Andre driftsinntekter		1 001 413	1 079 804
<b>Sum inntekter</b>		<b>549 258 942</b>	<b>531 918 626</b>
<b>Kostnader</b>			
Varekostnad		32 251 630	36 426 734
Lønnskostnad	2	264 580 963	253 187 757
Avskrivning av driftsmidler og immaterielle eiendeler	3	43 605 341	40 888 666
Andre driftskostnader	2	125 281 459	119 736 149
<b>Sum kostnader</b>		<b>465 719 393</b>	<b>450 239 306</b>
<b>Driftsresultat</b>		<b>83 539 549</b>	<b>81 679 320</b>
<b>Finansinntekter og finanskostnader</b>			
Renteinntekt fra foretak i samme konsern	10	1 522 431	3 083 522
Annen renteinntekt		3 165	3 403
Annen finansinntekt		62	3 323
<b>Sum finansinntekter</b>		<b>1 525 658</b>	<b>3 090 248</b>
Rentekostnad til foretak i samme konsern		0	1 145 556
Annen rentekostnad		10 670 096	14 228 029
Annen finanskostnad		1 095 310	1 080 596
<b>Sum finanskostnader</b>		<b>11 765 406</b>	<b>16 454 181</b>
<b>Netto finans</b>		<b>-10 239 748</b>	<b>-13 363 933</b>
<b>Ordinært resultat før skattekostnad</b>		<b>73 299 801</b>	<b>68 315 387</b>
Skattekostnad på ordinært resultat	4	17 165 729	21 918 122
<b>Ordinært resultat etter skattekostnad</b>		<b>56 134 072</b>	<b>46 397 265</b>
<b>Årsresultat</b>		<b>56 134 072</b>	<b>46 397 265</b>
<b>Overføringer og disponeringer</b>			
Konsernbidrag	8	59 135 691	58 312 612
Overført fra annen egenkapital		-3 001 621	-11 915 355
<b>Sum overføringer og disponeringer</b>		<b>56 134 070</b>	<b>46 397 257</b>



## Resultatregnskap

<b>Beløp i: NOK</b>	<b>Note</b>	<b>2013</b>	<b>2012</b>
---------------------	-------------	-------------	-------------

---



## Balanse

Beløp i: NOK	Note	2013	2012
<b>EIENDELER</b>			
<b>Anleggsmidler</b>			
<b>Immaterielle eiendeler</b>			
Goodwill	3	111 900 000	121 560 000
<b>Sum immaterielle eiendeler</b>		<b>111 900 000</b>	<b>121 560 000</b>
<b>Varige driftsmidler</b>			
Tomter, bygninger o.a. fast eiendom	3	300 622	430 658
Maskiner og anlegg	3	233 962 873	214 342 063
Driftsløsøre, inventar o.a. utstyr	3	2 317 027	2 524 837
<b>Sum varige driftsmidler</b>		<b>236 580 522</b>	<b>217 297 558</b>
<b>Finansielle anleggsmidler</b>			
Investeringer i aksjer og andeler		27 000	27 000
<b>Sum finansielle anleggsmidler</b>		<b>27 000</b>	<b>27 000</b>
<b>Sum anleggsmidler</b>		<b>348 507 522</b>	<b>338 884 558</b>
<b>Omløpsmidler</b>			
<b>Varer</b>			
Lager av varer og annen beholdning		820 113	406 868
<b>Sum varer</b>		<b>820 113</b>	<b>406 868</b>
<b>Fordringer</b>			
Kundefordringer		70 832 518	96 658 091
Andre kortsiktige fordringer	5	8 399 362	8 263 604
Konsernfordringer	10	190 079 955	0
<b>Sum fordringer</b>		<b>269 311 835</b>	<b>104 921 695</b>
<b>Bankinnskudd, kontanter og lignende</b>			
Bankinnskudd, kontanter o.l.	6	2 975 771	99 659 909
<b>Sum bankinnskudd, kontanter og lignende</b>		<b>2 975 771</b>	<b>99 659 909</b>
<b>Sum omløpsmidler</b>		<b>273 107 719</b>	<b>204 988 472</b>
<b>SUM EIENDELER</b>		<b>621 615 241</b>	<b>543 873 030</b>



## Balanse

Beløp i: NOK	Note	2013	2012
<b>EGENKAPITAL OG GJELD</b>			
<b>Egenkapital</b>			
<b>Innskutt egenkapital</b>			
Aksjekapital	8,9	10 255 000	10 255 000
Overkursfond	8	14 176	14 176
<b>Sum innskutt egenkapital</b>		<b>10 269 176</b>	<b>10 269 176</b>
<b>Opptjent egenkapital</b>			
Annen egenkapital	8	118 558 379	121 560 000
<b>Sum opptjent egenkapital</b>		<b>118 558 379</b>	<b>121 560 000</b>
<b>Sum egenkapital</b>		<b>128 827 555</b>	<b>131 829 176</b>
<b>Langsiktig gjeld</b>			
Utsatt skatt	4	17 851 431	23 682 916
Andre avsetninger for forpliktelser	7	61 585 651	16 462 927
<b>Sum avsetninger for forpliktelser</b>		<b>79 437 082</b>	<b>40 145 843</b>
<b>Annen langsiktig gjeld</b>			
Gjeld til kredittinstitusjoner	5	234 000 000	242 000 000
<b>Sum annen langsiktig gjeld</b>		<b>234 000 000</b>	<b>242 000 000</b>
<b>Sum langsiktig gjeld</b>		<b>313 437 082</b>	<b>282 145 843</b>
<b>Kortsiktig gjeld</b>			
Leverandørgjeld		22 569 379	21 386 966
Skyldig offentlige avgifter		32 119 614	30 335 679
Annen kortsiktig gjeld		42 528 704	42 344 910
Annen kortsiktig gjeld foretak i samme konsern	10	82 132 905	35 830 456
<b>Sum kortsiktig gjeld</b>		<b>179 350 602</b>	<b>129 898 011</b>
<b>Sum gjeld</b>		<b>492 787 684</b>	<b>412 043 854</b>
<b>SUM EGENKAPITAL OG GJELD</b>		<b>621 615 239</b>	<b>543 873 030</b>



Årsregnskap

2013

Renonorden AS

Org.nr.:982 123 801



## Resultatregnskap

Renonorden AS

Driftsinntekter og driftskostnader	Note	2013	2012
Salgsinntekt	1, 11	548 257 529	530 838 822
Annen driftsinntekt		1 001 413	1 079 804
<b>Sum driftsinntekter</b>		<b>549 258 942</b>	<b>531 918 626</b>
Varekostnad		32 251 630	36 426 734
Lønnskostnad	2	264 580 963	253 187 757
Avskrivning av driftsmidler og immaterielle eiendeler	3	43 605 341	40 888 666
Annen driftskostnad	2	125 281 459	119 736 149
<b>Sum driftskostnader</b>		<b>465 719 394</b>	<b>450 239 305</b>
<b>Driftsresultat</b>		<b>83 539 548</b>	<b>81 679 321</b>
<b>Finansinntekter og finanskostnader</b>			
Renteinntekt fra foretak i samme konsern	10	1 522 431	3 083 522
Annen renteinntekt		3 165	3 403
Annen finansinntekt		62	3 323
Rentekostnad til foretak i samme konsern		0	1 145 556
Annen rentekostnad		10 670 096	14 228 029
Annen finanskostnad		1 095 310	1 080 596
<b>Resultat av finansposter</b>		<b>-10 239 748</b>	<b>-13 363 933</b>
Ordinært resultat før skattekostnad		73 299 800	68 315 388
Skattekostnad på ordinært resultat	4	17 165 729	21 918 122
<b>Ordinært resultat</b>		<b>56 134 071</b>	<b>46 397 266</b>
<b>Årsresultat</b>		<b>56 134 071</b>	<b>46 397 266</b>
<b>Overføringer</b>			
Avsatt konsernbidrag	8	59 135 691	58 312 621
Overført fra annen egenkapital		3 001 621	11 915 355
<b>Sum overføringer</b>		<b>56 134 070</b>	<b>46 397 266</b>



## Balanse

Renonorden AS

Eiendeler	Note	2013	2012
<b>Anleggsmidler</b>			
<b>Immaterielle eiendeler</b>			
Goodwill	3	111 900 000	121 560 000
<b>Sum immaterielle eiendeler</b>		<b>111 900 000</b>	<b>121 560 000</b>
<b>Varige driftsmidler</b>			
Tomter, bygninger o.a. fast eiendom	3	300 622	430 658
Maskiner og anlegg	3	233 962 873	214 342 063
Driftsløsøre, inventar o.a. utstyr	3	2 317 027	2 524 837
<b>Sum varige driftsmidler</b>		<b>236 580 521</b>	<b>217 297 557</b>
<b>Finansielle anleggsmidler</b>			
Investeringer i aksjer og andeler		27 000	27 000
<b>Sum finansielle anleggsmidler</b>		<b>27 000</b>	<b>27 000</b>
<b>Sum anleggsmidler</b>		<b>348 507 521</b>	<b>338 884 557</b>
<b>Omløpsmidler</b>			
Lager av varer og annen beholdning		820 113	406 868
<b>Fordringer</b>			
Kundefordringer		70 832 518	96 658 091
Andre kortsiktige fordringer	5	8 399 362	8 263 604
Bankinnskudd konsernkonto	10	190 079 955	0
<b>Sum fordringer</b>		<b>269 311 835</b>	<b>104 921 695</b>
<b>Investeringer</b>			
Bankinnskudd, kontanter o.l.	6	2 975 771	99 659 909
<b>Sum omløpsmidler</b>		<b>273 107 719</b>	<b>204 988 473</b>
<b>Sum eiendeler</b>		<b>621 615 241</b>	<b>543 873 030</b>

Renonorden AS


Side 2



## Balanse

Renonorden AS


Egenkapital og gjeld	Note	2013	2012
<b>Innskutt egenkapital</b>			
Aksjekapital	8, 9	10 255 000	10 255 000
Overkurs	8	14 176	14 176
<b>Sum innskutt egenkapital</b>		<b>10 269 176</b>	<b>10 269 176</b>
<b>Opptjent egenkapital</b>			
Annen egenkapital	8	118 558 379	121 560 000
<b>Sum opptjent egenkapital</b>		<b>118 558 380</b>	<b>121 560 000</b>
<b>Sum egenkapital</b>		<b>128 827 556</b>	<b>131 829 176</b>
<b>Gjeld</b>			
<b>Avsetning for forpliktelser</b>			
Utsatt skatt	4	17 851 431	23 682 916
Andre avsetninger for forpliktelser	7	61 585 651	16 462 927
<b>Sum avsetning for forpliktelser</b>		<b>79 437 082</b>	<b>40 145 843</b>
<b>Annen langsiktig gjeld</b>			
Gjeld til kredittinstitusjoner	5	234 000 000	242 000 000
<b>Sum annen langsiktig gjeld</b>		<b>234 000 000</b>	<b>242 000 000</b>
<b>Kortsiktig gjeld</b>			
Leverandørgjeld		22 569 379	21 386 966
Skyldig offentlige avgifter		32 119 614	30 335 679
Annen kortsiktig gjeld		42 528 704	42 344 910
Annen kortsiktig gjeld foretak i samme konsern	10	82 132 905	35 830 456
<b>Sum kortsiktig gjeld</b>		<b>179 350 602</b>	<b>129 898 011</b>
<b>Sum gjeld</b>		<b>492 787 684</b>	<b>412 043 854</b>
<b>Sum egenkapital og gjeld</b>		<b>621 615 241</b>	<b>543 873 030</b>


  
Svein Tore Aurland  
Styremedlem/ Adm. dir

  
Arne Johnsrud  
Styremedlem

Frogner, 07.04.2014  
Styret i Renonorden AS

  
Jon Kristian Flesvik  
Styremedlem

  
Glenn Lennart Svansson  
Styremedlem

  
Staffan Anders Ebenfelt  
Styreleder



## Indirekte kontantstrøm

Renonorden AS

	2013	2012
<b>Kontantstrømmer fra operasjonelle aktiviteter</b>		
Resultat før skattekostnad	73 299 800	68 315 388
+/- Tap/gevinst ved salg av anleggsmidler	405 756	-96 681
+ Ordinære avskrivninger	43 605 341	40 888 666
+/- Endring i varelager	-413 245	-90 069
+/- Endring i kundefordringer	25 825 573	-266 787
+/- Endring i leverandørgjeld	1 182 413	1 802 620
+/- Endring i andre tidsavgrensingsposter	-2 321 539	-45 568 908
= <b>Netto kontantstrøm fra operasjonelle aktiviteter</b>	<b>141 584 100</b>	<b>64 984 228</b>
<b>Kontantstrømmer fra investeringsaktiviteter</b>		
+ Innbetalinger ved salg av varige driftsmidler	4 303 215	5 820 858
- Utbetalinger ved kjøp av varige driftsmidler	4 661 042	4 888 160
= <b>Netto kontantstrøm fra investeringsaktiviteter</b>	<b>-357 827</b>	<b>932 698</b>
<b>Kontantstrømmer fra finansieringsaktiviteter</b>		
+ Innbetalinger ved opptak av ny langsiktig gjeld	0	8 000 000
- Utbetalinger ved nedbetaling av langsiktig gjeld	12 000 000	2 545 949
+/- Endret saldo konsernkonto *	-190 079 955	0
- Utbetalinger av konsernbidrag	35 830 456	11 915 355
= <b>Netto kontantstrøm fra finansieringsaktiviteter</b>	<b>-237 910 411</b>	<b>-6 461 304</b>
= Netto endring i kontanter og kontantekvivalenter	-96 684 138	59 455 622
+ Beh. av kont. og kontantekvivalenter ved per. begynnelse	99 659 909	28 288 932
= <b>Beh. av kont. og kontantekvivalenter ved per. slutt</b>	<b>2 975 771</b>	<b>87 744 554</b>

\* selskapet inngår fra og med 2013 i en konsernkontoordning sammen med mor- og søsterselskaper. Midlene på konsernkonto er i kontantstrømanalysen definert som konsernmellomværende, og selskapet har bare en mindre andel kontantekvivalenter pr. 31.12.2013. Innestående i konsernkontoordning utgjør pr. 31.12.2013 kr. 190 079 955.



## RenoNorden AS Årsregnskap 2013

---

### Note 1 Regnskapsprinsipper

Årsregnskapet er satt opp i samsvar med regnskapsloven og god regnskapsskikk. Det er utarbeidet etter norske regnskapsstandarder.

#### Driftsinntekter

Inntektsføring ved salg av varer er skjedd på leveringstidspunkt. Tjenester er inntektsført etter hvert som de leveres.

#### Omløpsmidler/ kortsiktig gjeld

Omløpsmidler og kortsiktig gjeld omfatter normalt poster som forfaller til betaling innen ett år etter balansedagen, samt poster som knytter seg til varekretsløpet. Omløpsmidler er vurdert til laveste verdi av anskaffelseskost og antatt virkelig verdi. Kortsiktig gjeld balanseføres til nominelt beløp på etableringstidspunktet.

#### Anleggsmidler/ langsiktig gjeld

Anleggsmidler omfatter eiendeler bestemt til varig eie og bruk. Anleggsmidler er vurdert til anskaffelseskost. Varige driftsmidler balanseføres og avskrives over driftsmiddelets økonomiske levetid. Varige driftsmidler nedskrives til virkelig verdi ved verdifall som forventes å ikke være forbigående. Nedskrivningen reverseres når grunnlaget for nedskrivningen ikke lenger er til stede. Langsiktig gjeld balanseføres til nominelt beløp på etableringstidspunktet.

#### Fordringer

Kundefordringer og andre fordringer er oppført til pålydende etter fradrag for avsetning til forventet tap. Avsetningen er foretatt på grunnlag av en individuell vurdering av de enkelte fordringene.

#### Skatt

Skattekostnaden i resultatregnskapet omfatter periodens betalbare skatt og endring i utsatt skatt. Utsatt skatt beregnes med 27 % på grunnlag av de midlertidige forskjeller som eksisterer mellom skattemessige og regnskapsmessige verdier. Skatteøkende og skattereduserende midlertidige forskjeller som reverseres eller kan reversere i samme periode er utlignet og nettoført.

#### Tjenestepensjon

Selskapet er pliktig til å ha tjenestepensjonsordning etter lov om obligatorisk tjenestepensjon. Selskapet har inngått innskuddsbasert pensjonsordning for alle ansatte. Årets pensjonskostnad består av premieinnbetaling til pensjonsordning.

#### Leasing

Selskapets behandler leasingavtaler som finansiell leasing, iht. NRS 14 Leieavtaler, dvs. at leasede driftsmidler blir aktivert og avskrevet på lik linje med kjøpte driftsmidler. Tilhørende leasingforpliktelse er beregnet ut fra nåverdien av gjestående terminer med en diskonteringsfaktor på 5 %.

#### Endring av regnskapsprinsipper

Det har i løpet av året ikke vært endringer i regnskapsprinsipper.



## RenoNorden AS Årsregnskap 2013

---

Note 2 Lønnskostnader, antall ansatte, godtgjørelser, lån til ansatte m.m.

Lønnskostnader	2013	2012
Lønninger	218 852 519	209 631 623
Arbeidsgiveravgift	32 457 006	30 945 849
Pensjonskostnader	12 280 700	12 109 150
Andre ytelser	990 738	501 134
<b>Sum</b>	<b>264 580 963</b>	<b>253 187 756</b>

Gjennomsnittlig antall årsverk: 474

Ytelser til ledende personer	Daglig leder	Styre
Lønn	2 149 910	0
Pensjonsutgifter	180 399	0
Annen godtgjørelse	144 613	0
<b>Sum</b>	<b>2 474 922</b>	<b>0</b>

### Pensjonsforpliktelser

Selskapet er pliktig til å ha tjenstepensjonsordning etter lov om obligatorisk tjenstepensjon.  
Selskapets pensjonsordninger tilfredsstiller kravene i denne lov.

### Revisor

Kostnadsført honorar til revisor for 2013 utgjør kr. 202 887 eks. mva, herav kr. 163 666 for ordinært revisjonshonorar og kr. 39 221 relatert til andre tjenester.



## RenoNorden AS Årsregnskap 2013

### Note 3 Anleggsmidler

	Goodwill	Bygninger og tomter	Maskiner og anlegg
Anskaffelseskost pr. 01.01.13	150 540 000	1 805 497	362 771 247
+ Tilgang kjøpte anleggsmidler			3 548 462
- Avgang i året			12 950 392
= Anskaffelseskost 31.12.13	150 540 000	1 805 497	353 369 317
Av- og nedskrivninger pr. 01.01.13	28 980 000	1 374 840	165 600 739
+ Årets ordinære avskrivninger	9 660 000	130 036	28 223 304
- Avgang avskrivning			8 241 420
= Av- og nedskrivninger pr. 31.12.13	38 640 000	1 504 876	185 582 623
= Bokført verdi 31.12.13	111 900 000	300 621	167 786 694
	Driftsløsøre, inventar ol.	Leasede driftsmidler	Sum
Anskaffelseskost pr. 01.01.13	13 707 273	31 711 236	560 535 253
+ Tilgang kjøpte anleggsmidler	1 112 579	53 276 235	57 937 276
- Avgang i året			12 950 392
= Anskaffelseskost 31.12.13	14 819 852	84 987 471	605 522 137
Av- og nedskrivninger pr. 01.01.13	11 182 437	14 539 682	221 677 698
+ Årets ordinære avskrivninger	1 320 378	4 271 620	43 605 338
- Avgang avskrivning			8 241 420
= Av- og nedskrivninger pr. 31.12.13	12 502 815	18 811 302	257 041 616
= Bokført verdi 31.12.13	2 317 037	66 176 169	348 480 521

Goodwill er etablert i 2010 ved fusjon med tidligere morseiskap RenoNorden Invest AS i en omvendt mor-datterfusjon. Fusjonen er foretatt til konsernkontinuitet og gjenværende verdi av etablert goodwill i RenoNorden Invest AS ved konsernetableringen, er ført opp som goodwill i selskapsregnskapet til RenoNorden AS.



## RenoNorden AS Årsregnskap 2013

### Note 4 Skatt

Årets skattekostnad	2013	2012
Resultatført skatt på ordinært resultat:		
Betalbar skatt	22 997 214	14 832 847
Endring i utsatt skatt / utsatt skattefordel	-326 610	7 085 275
Korreksjon skatt tidligere år	-5 504 875	0
<b>Skattekostnad ordinært resultat</b>	<b>17 165 729</b>	<b>21 918 122</b>
Betalbar skatt i årets skattekostnad:		
Ordinært resultat før skatt	73 299 800	68 315 388
Permanente forskjeller	367 943	303 619
Endring i midlertidige forskjeller	8 465 162	-15 644 555
Avgitt konsernbidrag	-82 132 905	-52 974 452
<b>Skattepliktig inntekt</b>	<b>0</b>	<b>0</b>
Betalbar skatt i balansen:		
Betalbar skatt på årets resultat	22 997 214	14 832 847
Betalbar skatt på avgitt konsernbidrag	-22 997 214	-14 832 847
<b>Sum betalbar skatt i balansen</b>	<b>0</b>	<b>0</b>

Skatteeffekten av midlertidige forskjeller og underskudd til fremføring som har gitt opphav til utsatt skatt og utsatte skattefordeler, spesifisert på typer av midlertidige forskjeller:

	2013	2012	Endring
Varige driftsmidler	173 425 886	205 433 216	-32 007 330
Balanseførte leieavtaler	4 590 526	708 627	3 881 900
<b>Sum</b>	<b>178 016 412</b>	<b>206 141 843</b>	<b>8 465 161</b>
Inngår ikke i beregningen av utsatt skatt	-111 900 000	-121 560 000	-9 660 000
<b>Grunnlag for beregning av utsatt skatt</b>	<b>66 116 412</b>	<b>84 581 844</b>	<b>18 465 431</b>
Utsatt skatt / skattefordel (27 % / 28 %)	17 851 431	23 682 916	-5 831 485



## RenoNorden AS Årsregnskap 2013

### Note 5 Fordringer og gjeld/ pantstillelser og garantier

Fordringer og gjeld:

	2013	2012
Fordringer med forfall senere enn ett år	0	0
Langsiktig gjeld med forfall etter 5 år	0	140 400 000

Pantstillelser og lignende:

	Gjeld sikret ved pant	Eiendeler stillet som sikkerhet	Balanseført verdi pant
Pantegjeld	234 000 000	Driftsmidler	236 580 521
		Fordringer	269 311 835
		Varer	820 113
<b>Sum</b>	<b>234 000 000</b>	<b>Sum</b>	<b>506 712 470</b>

### Note 6 Bundne midler/ garantier

Av totale bankinnskudd er kr 2 713 946 bundet til skyldig skattetrekk.

Øvrige garantiforpliktelser utgjør pr 31.12.2013 kr. 57 591 624.

### Note 7 Leasingforpliktelser

Selskapets leasingavtaler og tilhørende leasingforpliktelse er balanseført i regnskapet. Forpliktelsen er balanseført i regnskapet. Forpliktelsen er beregnet ut i fra nåverdien av gjenstående terminer med en diskonteringsfaktor på 5 %.

Beregnet forpliktelse 01.01.2013	kr.	16 462 927
- Tilgang leasingkontrakter	kr.	53 276 235
- Reduksjon forpliktelse 2013	kr.	-8 153 511
<b>Bokført forpliktelse 31.12.2013</b>	<b>kr.</b>	<b>61 585 651</b>

### Note 8 Egenkapital

	Aksjekapital	Overkurs	Annen egenkapital	Sum egenkapital
Pr. 01.01.2013	10 255 000	14 176	121 560 000	131 829 176
Årets resultat			56 134 071	56 134 071
Avgitt konsernbidrag etter skatt			-59 135 692	-59 135 692
<b>Pr 31.12.2013</b>	<b>10 255 000</b>	<b>14 176</b>	<b>118 558 379</b>	<b>128 827 555</b>

### Note 9 Antall aksjer, aksjeeiere m.v

Selskapets aksjekapital pr 31.12 består av 2.000 aksjer à kr. 5 127,50. Samtlige aksjer eies av RenoNorden Holding AS.



## RenoNorden AS Årsregnskap 2013

### Note 10 Transaksjoner og mellomværende med nærstående parter, fordringer og gjeld m.v.

Selskapets nærstående parter defineres som:

RenoNorden Holding AS	morselskap
Asta Investments AS	morselskap
Asta Group AS	morselskap
RenoNorden A/S	søsterselskap
RenoNorden AB	søsterselskap
RenoNorden Finland Holding Oy.	søsterselskap
HFT Network Oy.	søsterselskap
HFT Environment Oy.	søsterselskap

	Kundefordringer		Bankinnskudd konsernkonto	
	2013	2012	2013	2012
Konsernselskap	0	0	190 079 955	0
<b>Sum</b>	<b>0</b>	<b>0</b>	<b>190 079 955</b>	<b>0</b>

	Gjeld		Leverandørgjeld	
	2013	2012	2013	2012
Konsernselskap	82 132 905	35 830 456	0	0
<b>Sum</b>	<b>82 132 905</b>	<b>35 830 456</b>	<b>0</b>	<b>0</b>

Opplysninger om konserninterne transaksjoner i resultatregnskapet for 2013:

Transaksjon	Tilhører resultatlinje	Motpart	2013
Renter på konsernkonto	Renteinntekt fra foretak i samme konsern	Asta Investments AS	1 522 431

Alle transaksjoner er foretatt som del av den ordinære virksomheten og til armlengdes priser.

### Note 11 Salgsinntekter

#### PR VIRKSOMHETSOMRÅDE

Renovasjonsvirksomhet	548 257 529
<b>Sum</b>	<b>548 257 529</b>

#### GEOGRAFISK FORDELING

Norge	548 257 529
<b>Sum</b>	<b>548 257 529</b>



## STYRETS ÅRSBERETNING 2013

### RENONORDEN AS

Organisasjonsnummer 982 123 801

#### VIRKSOMHETENS ART

Selskapet samler inn og transporterer husholdningsavfall på oppdrag fra kommuner og interkommunale selskaper. RenoNorden AS er organisert med en sentral administrasjon på Frogner i Sørums kommun og har lokale driftsavdelinger i de områder hvor selskapet har virksomhet. Avdelingene ledes av en avdelingsleder som er tildelt det fulle ansvar for selskapets virksomhet i det geografisk definerte området. Hovedadministrasjonen fungerer som støtteapparat for de lokale driftsavdelingene.

#### UTVIKLING OG RESULTAT

Selskapets resultatregnskap for 2013 viser en omsetning på kr 549.258.942 mot kr 531.918.626 året før, dette tilsvarer en økning på ca. 3,3%. Driftsresultatet ble positivt med kr 83.539.548 og viser en oppgang fra kr 81.679.321 i 2012. Selskapets finanskostnader utgjør kr 10.239.748 og resultat før skatt viser et overskudd på kr 73.299.800. Tilsvarende tall fra 2012 er henholdsvis kr 13.363.933 og 68.315.388. Egenkapitalen for selskapet er på kr 128.827.556 som tilsvarer 20,7% av totalkapitalen. I 2012 var egenkapitalen for selskapet på kr 131.829.176 eller 24,2%.

Resultatet for 2013 er i henhold til forventningene og styret er tilfreds med de oppnådde resultatene. Styret mener at årsregnskapet gir et rettviseende bilde av selskapets eiendeler og gjeld, finansielle stilling og resultat for den perioden selskapet har hatt drift.

#### FORETAKETS UTSIKTER

Styret har et positivt markedssyn og det forventes flere interessante tilbud fremover. Styret forventer fortsatt vekst i både omsetning og resultat for 2014. Styret presiserer at det normalt er usikkerhet knyttet til vurderinger av fremtidige forhold.

#### FORTSATT DRIFT

Årsregnskapet er utarbeidet under forutsetningen om fortsatt drift. Selskapets ordreserverve anses som meget tilfredsstillende. Det forventes ytterligere vekst i omsetning i 2014.

#### ARBEIDSMILJØ OG LIKESTILLING

Arbeidsmiljøet bedømmes som godt. Det totale sykefraværet for 2013 er på 7,8%, en nedgang fra 8,0% i 2012.

Ved utgangen av 2013 hadde selskapet 474 ansatte hvorav 6 kvinner. Ledelsen består av 6 medlemmer hvorav 2 kvinner. Alle styremedlemmer er menn. Styret har ut fra en vurdering av virksomhetens art og stillingskategorier ikke funnet det nødvendig å iverksette spesielle tiltak med hensyn på likestilling. Ved fremtidige ansettelser vil best kvalifisert person bli ansatt uavhengig av kjønn.

Det har ikke forekommet eller blitt rapportert alvorlige arbeidsuhell eller ulykker i løpet av året, som har resultert i store materielle skader eller personskader.



**MILJØRAPPORTERING**

Styret har fokus på miljø og alle kjøretøy i ordinær drift i selskapet tilfredsstiller utslippskravene i Euro 3 eller bedre. Utover bruk av tunge kjøretøy forurenses ikke selskapet det ytre miljø.

**FINANSIELL RISIKO**

Selskapet har sikret langsiktig finansiering med hovedbankforbindelsen og likviditeten er god. Styret mener at den finansielle risikoen i selskapet er lav.

**ANDRE FORHOLD**

Styret kjenner ikke til forhold av viktighet for å bedømme selskapets stilling og resultat som ikke fremgår av regnskap og balanse med noter.

Frogner, 07.04.2014

Jon Kristian Flesvik  
Styremedlem

Glenn L. Svensson  
Styremedlem

Arne Johnsrud  
Styremedlem

Staffan A. Ebenfelt  
Styreleder

Svein Tore Aurland  
Styremedlem/Adm. dir



**KPMG AS**  
P.O. Box 7000 Majorstuen  
Sørkedalsveien 6  
N-0306 Oslo

Telephone +47 04063  
Fax +47 22 60 96 01  
Internet [www.kpmg.no](http://www.kpmg.no)  
Enterprise 935 174 627 MVA

Til generalforsamlingen i RenoNorden AS

## REVISORS BERETNING

### Uttalelse om årsregnskapet

Vi har revidert årsregnskapet for RenoNorden AS som viser et overskudd på kr 56 134 071. Årsregnskapet består av balanse per 31. desember 2013, resultatregnskap og kontantstrømoppstilling for regnskapsåret avsluttet per denne datoen, og en beskrivelse av vesentlige anvendte regnskapsprinsipper og andre noteopplysninger.

### Styrets og daglig leders ansvar for årsregnskapet

Styret og daglig leder er ansvarlig for å utarbeide årsregnskapet og for at det gir et rettviseende bilde i samsvar med regnskapslovens regler og god regnskapsskikk i Norge, og for slik intern kontroll som styret og daglig leder finner nødvendig for å muliggjøre utarbeidelsen av et årsregnskap som ikke inneholder vesentlig feilinformasjon, verken som følge av misligheter eller feil.

### Revisors oppgaver og plikter

Vår oppgave er å gi uttrykk for en mening om dette årsregnskapet på bakgrunn av vår revisjon. Vi har gjennomført revisjonen i samsvar med lov, forskrift og god revisjonsskikk i Norge, herunder International Standards on Auditing. Revisjonsstandardene krever at vi etterlever etiske krav, og planlegger og gjennomfører revisjonen for å oppnå betryggende sikkerhet for at årsregnskapet ikke inneholder vesentlig feilinformasjon.

En revisjon innebærer utførelse av handlinger for å innhente revisjonsbevis for beløpene og opplysningene i årsregnskapet. De valgte handlingene avhenger av revisors skjønn, herunder vurderingen av risikoene for at årsregnskapet inneholder vesentlig feilinformasjon, enten det skyldes misligheter eller feil. Ved en slik risikovurdering tar revisor hensyn til den interne kontrollen som er relevant for selskapets utarbeidelse av et årsregnskap som gir et rettviseende bilde. Formålet er å utforme revisjonshandlinger som er hensiktsmessige etter omstendighetene, men ikke for å gi uttrykk for en mening om effektiviteten av selskapets interne kontroll. En revisjon omfatter også en vurdering av om de anvendte regnskapsprinsippene er hensiktsmessige, og om regnskapsestimaterne utarbeidet av ledelsen er rimelige, samt en vurdering av den samlede presentasjonen av årsregnskapet.

Etter vår oppfatning er innhentet revisjonsbevis tilstrekkelig og hensiktsmessig som grunnlag for vår konklusjon.

### Konklusjon

Etter vår mening er årsregnskapet avgitt i samsvar med lov og forskrifter, og gir et rettviseende bilde av den finansielle stillingen til RenoNorden AS per 31. desember 2013 og av resultater og kontantstrømmer for regnskapsåret, som ble avsluttet per denne datoen i samsvar med regnskapslovens regler og god regnskapsskikk i Norge.

#### Offices in:

Oslo	Haugesund	Sandnessjøen
Alta	Kragerø	Stavanger
Arendal	Kristiansand	Stord
Bergen	Larvik	Strøma
Bodo	Mo i Rana	Tromsø
Elverum	Molde	Trondheim
Finsnes	Narvik	Tvedestrand
Grimstad	Rena	Ålesund
Hemser	Sandefjord	

KPMG AS, a Norwegian member firm of the KPMG network of independent member firms affiliated with KPMG International Cooperative ("KPMG International"), a Swiss entity.

Statsautoriserte revisorer - medlemmer av Den norske Revisorforening.



Revisors beretning 2013  
RenoNorden AS

**Uttalelse om øvrige forhold**

*Konklusjon om årsberetningen*

Basert på vår revisjon av årsregnskapet som beskrevet ovenfor, mener vi at opplysningene i årsberetningen om årsregnskapet og forutsetningen om fortsatt drift er konsistente med årsregnskapet og er i samsvar med lov og forskrifter.

*Konklusjon om registrering og dokumentasjon*

Basert på vår revisjon av årsregnskapet som beskrevet ovenfor, og kontrollhandlinger vi har funnet nødvendig i henhold til internasjonal standard for attestasjonsoppdrag (ISAE) 3000 «Attestasjonsoppdrag som ikke er revisjon eller forenklet revisorkontroll av historisk finansiell informasjon», mener vi at ledelsen har oppfylt sin plikt til å sørge for ordentlig og oversiktlig registrering og dokumentasjon av selskapets regnskapsopplysninger i samsvar med lov og god bokføringsskikk i Norge.

Oslo, 23. april 2014  
KPMG AS

Svein Wiig  
Statsautorisert revisor