



ÅRSREGNSKAPET FOR REGNSKAPSÅRET 2021 - GENERELL INFORMASJON

Enheten

Organisasjonsnummer: 968 397 478
Organisasjonsform: Aksjeselskap
Foretaksnavn: VISIT NORDFJORD AS
Forretningsadresse: Perhusvegen 24
6783 STRYN

Regnskapsår

Årsregnskapets periode: 01.01.2021 - 31.12.2021

Konsern

Morselskap i konsern: Nei

Regnskapsregler

Regler for små foretak benyttet: Ja
Benyttet ved utarbeidelsen av årsregnskapet til selskapet: Regnskapslovens alminnelige regler

Årsregnskapet fastsatt av kompetent organ

Bekreftet av representant for selskapet: Marita Lindvik
Dato for fastsettelse av årsregnskapet: 25.05.2022

Grunnlag for avgivelse

År 2021: Årsregnskapet er elektronisk innlevert
År 2020: Tall er hentet fra elektronisk innlevert årsregnskap fra 2021

Det er ikke krav til at årsregnskapet m.v. som sendes til Regnskapsregisteret er undertegnet. Kontrollen på at dette er utført ligger hos revisor/enhetens øverste organ. Sikkerheten ivaretas ved at innsender har rolle/rettighet for innsending av årsregnskapet via Altinn, og ved at det bekreftes at årsregnskapet er fastsatt av kompetent organ.

Brønnøysundregistrene, 27.06.2023



Resultatregnskap

Beløp i: NOK	Note	2021	2020
RESULTATREKNESKAP			
Inntekter			
Salsinntekt		7 067 830	7 636 488
Sum inntekter		7 067 830	7 636 488
Kostnader			
Marknadskostnad		2 152 013	1 900 217
Lønskostnad	8	2 519 464	2 796 779
Avskrivning av driftsmidler		147 300	136 400
Annan driftskostnad	8	1 852 202	1 352 869
Sum kostnader		6 670 979	6 186 265
Driftsresultat		396 852	1 450 224
Finansinntekter og finanskostnader			
Anna finansinntekt		1 443	6 975
Sum finansinntekter		1 443	6 975
Annan finanskostnad		11 199	6 661
Sum finanskostnader		11 199	6 661
Netto finans		-9 756	314
Ordinært resultat før skattekostnad		387 095	1 450 537
Skattekostnad på ordinært resultat	10	95 659	342 307
Ordinært resultat etter skattekostnad		291 436	1 108 230
Årsresultat		291 436	1 108 230
Årsresultat etter minoritetsinteresser		291 436	1 108 230
Totalresultat		291 436	1 108 230
Overføringer og disponeringar			
Avsett til annan egenkapital		291 436	1 108 230
Sum overføringer og disponeringar		291 436	1 108 230



Resultatregnskap

Beløp i: NOK	Note	2021	2020
---------------------	-------------	-------------	-------------



Balanse

Beløp i: NOK	Note	2021	2020
BALANSE - EIGEDELAR			
Anleggsmiddel			
Immaterielle egedelar			
Varige driftsmiddel			
Driftslausøyre, inventar o.a. utstyr		298 382	321 107
Sum varige driftsmiddel	1	298 382	321 107
Finansielle anleggsmiddel			
Investeringar i aksjar og partar		66 500	66 500
Andre langsiktige krav		182	182
Sum finansielle anleggsmiddel		66 682	66 682
Sum anleggsmiddel		365 064	387 789
Omløpsmiddel			
Varer			
Sum varer	2	144 017	178 759
Krav			
Kundekrav	3	69 076	1 039 921
Andre kortsiktige krav	9	167 825	1 146 566
Sum krav		236 901	2 186 487
Bankinnskot, kontantar og liknande			
Bankinnskot, kontantar og liknande	4	3 756 556	2 187 918
Sum bankinnskot, kontantar og liknande		3 756 556	2 187 918
Sum omløpsmiddel		4 137 473	4 553 164
SUM EIGEDELAR		4 502 537	4 940 952

BALANSE - EIGENKAPITAL OG GJELD

Eigenkapital



Balanse

Beløp i: NOK	Note	2021	2020
Innskoten egenkapital			
Aksjekapital	6	1 724 500	1 724 500
Behaldning av egne aksjar	7	-1	-1
Overkurs		124 778	124 778
Sum innskoten egenkapital		1 849 277	1 849 277
Opptent egenkapital			
Annan egenkapital		1 999 815	1 708 378
Sum opptent egenkapital		1 999 815	1 708 378
Sum egenkapital	5	3 849 092	3 557 655
Sum langsiktig gjeld		0	0
Kortsiktig gjeld			
Leverandørgjeld		222 242	129 678
Betalbar skatt	10	95 659	342 307
Skyldige offentlege avgifter		102 418	243 753
Anna kortsiktig gjeld	11	233 126	667 558
Sum kortsiktig gjeld		653 445	1 383 297
Sum gjeld		653 445	1 383 297
SUM EIGENKAPITAL OG GJELD		4 502 537	4 940 952



Brønnøysundregistrene

ÅRSREGNSKAP FOR REGNSKAPSÅRET 2021 - GENERELL INFORMASJON

Journalnummer: 2022 427735

Enheten

Organisasjonsnummer: 968 397 478
Organisasjonsform: Aksjeselskap
Foretaksnavn: VISIT NORDFJORD AS
Forretningsadresse: Perhusvegen 24
6783 STRYN

Regnskapsår

Årsregnskapets periode: 01.01.2021 - 31.12.2021

Konsern

Morselskap i konsern: Nei

Regnskapsregler

Regler for små foretak benyttet: Ja
Benyttet ved utarbeidelsen av
årsregnskapet til selskapet: Regnskapslovens alminnelige regler

Årsregnskapet fastsatt av kompetent organ

Bekreftet av representant for selskapet: Marita Lindvik
Dato for fastsettelse av årsregnskapet: 25.05.2022

Revisjon

Årsregnskapet er utarbeidet av ekstern
autorisert regnskapsfører: Ja
Ekstern autorisert regnskapsfører har i
løpet av regnskapsåret bistått ved den
løpende regnskapsføringen eller utført
andre tjenester for selskapet enn å
utarbeide årsregnskapet: Ja

Grunnlag for avgivelse

År 2021: Årsregnskap er elektronisk innlevert.
År 2020: Tall er hentet fra elektronisk innlevert årsregnskap fra 2021.

Det er ikke krav til at årsregnskapet m.v. som sendes til Regnskapsregisteret er undertegnet. Kontrollen på at dette er utført ligger hos revisor/enhetens øverste organ. Sikkerheten ivaretas ved at innsender har rolle/rettighet for innsending av årsregnskapet via Altinn, og ved at det bekreftes at årsregnskapet er fastsatt av kompetent organ.

Brønnøysundregistrene, 15.06.2022

Brønnøysundregistrene
Postadresse: Postboks 900, 8910 Brønnøysund
Telefon: 75 00 75 00
E-post: firmapost@brreg.no Internett: www.brreg.no
Organisasjonsnummer: 974 760 673



Organisasjonsnr: 968 397 478
VISIT NORDFJORD AS

RESULTATREGNSKAP

Beløp i: NOK	Note	2021	2020
RESULTATREKNESKAP			
Inntekter			
Salsinntekt		7 067 830	7 636 488
Sum inntekter		7 067 830	7 636 488
Kostnader			
Marknadskostnad		2 152 013	1 900 217
Lønskostnad	8	2 519 464	2 796 779
Avskrivning av driftsmidler		147 300	136 400
Annan driftskostnad	8	1 852 202	1 352 869
Sum kostnader		6 670 979	6 186 265
Driftsresultat		396 852	1 450 224
Finansinntekter og finanskostnader			
Anna finansinntekt		1 443	6 975
Sum finansinntekter		1 443	6 975
Annan finanskostnad		11 199	6 661
Sum finanskostnader		11 199	6 661
Netto finans		-9 756	314
Ordinært resultat før skattekostnad		387 095	1 450 537
Skattekostnad på ordinært resultat	10	95 659	342 307
Ordinært resultat etter skattekostnad		291 436	1 108 230
Årsresultat		291 436	1 108 230
Årsresultat etter minoritetsinteresser		291 436	1 108 230
Totalresultat		291 436	1 108 230
Overføringer og disponeringar			
Avsett til annan eigenkapital		291 436	1 108 230
Sum overføringer og disponeringar		291 436	1 108 230



Organisasjonsnr: 968 397 478
VISIT NORDFJORD AS

BALANSE

Beløp i: NOK	Note	2021	2020
BALANSE - EIGEDELAR			
Anleggsmiddel			
Immaterielle egedelar			
Varige driftsmiddel			
Driftslausøyre, inventar o.a. utstyr			321 107
Sum varige driftsmiddel	1	298 382	321 107
Finansielle anleggsmiddel			
Investeringar i aksjar og partar		66 500	66 500
Andre langsiktige krav		182	182
Sum finansielle anleggsmiddel		66 682	66 682
Sum anleggsmiddel		365 064	387 789
Omløpsmiddel			
Varer			
Sum varer	2	144 017	178 759
Krav			
Kundekrav	3	69 076	1 039 921
Andre kortsiktige krav	9	167 825	1 146 566
Sum krav		236 901	2 186 487
Bankinnskot, kontantar og liknande			
Bankinnskot, kontantar og liknande	4	3 756 556	2 187 918
Sum bankinnskot, kontantar og liknande		3 756 556	2 187 918
Sum omløpsmiddel		4 137 473	4 553 164
SUM EIGEDELAR		4 502 537	4 940 952
BALANSE - EIGENKAPITAL OG GJELD			
Eigenkapital			
Innskoten eigenkapital			
Aksjekapital	6	1 724 500	1 724 500
Behaldning av egne aksjar	7	-1	-1
Overkurs		124 778	124 778
Sum innskoten eigenkapital		1 849 277	1 849 277



Opptent egenkapital			
	Annan egenkapital	1 999 815	1 708 378
	Sum opptent egenkapital	1 999 815	1 708 378
	Sum egenkapital	5	3 849 092
	Sum langsiktig gjeld	0	0
Kortsiktig gjeld			
	Leverandørgjeld	222 242	129 678
	Betalbar skatt	10 95 659	342 307
	Skyldige offentlige avgifter	102 418	243 753
	Anna kortsiktig gjeld	11 233 126	667 558
	Sum kortsiktig gjeld	653 445	1 383 297
	Sum gjeld	653 445	1 383 297
	SUM EIGENKAPITAL OG GJELD	4 502 537	4 940 952



Organisasjonsnr: 968 397 478
VISIT NORDFJORD AS

NOTEOPPLYSNINGER - SELSKAP - alle poster oppgitt i hele tall

Note

Tal på aksjar og aksjeeigarar

Note
5

Antall årsverk i regnskapsåret

Verksemda har hatt følgjende tal på årsverk:
4.50

Omløpsmiddel Startdato Sluttdato Endring

Skattemessig fremf.undersk. Startdato Sluttdato Endring

Kortsiktig gjeld Startdato Sluttdato Endring



Årsrekneskap 2021

Visit Nordfjord AS

Org.nr.:968 397 478



Resultatregneskap Visit Nordfjord AS

Driftsinntekter og driftskostnader	Note	2021	2020
Salsinntekt		7 067 830	7 636 488
Sum driftsinntekter		7 067 830	7 636 488
Marknadskostnad		2 152 013	1 900 217
Lønskostnad	8	2 519 464	2 796 779
Avskrivning av driftsmidler		147 300	136 400
Annan driftskostnad	8	1 852 202	1 352 869
Sum driftskostnader		6 670 979	6 186 265
Driftsresultat		396 852	1 450 224
Finansinntekter og finanskostnader			
Anna finansinntekt		1 443	6 975
Annan finanskostnad		11 199	6 661
Resultat av finansposter		-9 756	314
Ordinært resultat før skattekostnad		387 095	1 450 537
Skattekostnad på ordinært resultat	10	95 659	342 307
Årsresultat		291 436	1 108 230
Overføring			
Avsett til annen egenkapital		291 436	1 108 230
Sum overføringer		291 436	1 108 230



Balanse Visit Nordfjord AS

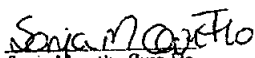
Eigedelar	Note	2021	2020
Anleggsmiddel			
Varige driftsmiddel			
Driftslausøyre, inventar o.a. utstyr		298 382	321 107
Sum varige driftsmiddel	1	298 382	321 107
Finansielle anleggsmiddel			
Investeringar i aksjar og partar		66 500	66 500
Andre langsiktige krav		182	182
Sum finansielle anleggsmiddel		66 682	66 682
Sum anleggsmiddel		365 064	387 789
Omløpsmiddel			
Lager av varer og anna beholdning	2	144 017	178 759
Krav			
Kundekrav	3	69 076	1 039 921
Andre kortsiktige krav	9	167 825	1 146 566
Sum krav		236 901	2 186 487
Bankinnskot, kontantar og liknande	4	3 756 556	2 187 918
Sum omløpsmiddel		4 137 473	4 553 164
Sum eigedelar		4 502 537	4 940 952




Balanse Visit Nordfjord AS


Eigenkapital og gjeld	Note	2021	2020
Eigenkapital			
Innskoten eigenkapital	6	1 724 500	1 724 500
Aksjekapital	7	-1	-1
Eigne aksjar		124 778	124 778
Overkurs		1 849 277	1 849 277
Sum innskoten eigenkapital			
Opptent eigenkapital		1 999 815	1 708 378
Annan eigenkapital		1 999 815	1 708 378
Sum opptent eigenkapital			
Sum eigenkapital	5	3 849 092	3 557 656
Gjeld			
Kortsiktig gjeld		222 242	129 678
Leverandørgjeld		95 659	342 307
Betalbar skatt	10	102 418	243 753
Skyldige offentlege avgifter		233 126	667 558
Anna kortsiktig gjeld	11	653 445	1 383 297
Sum kortsiktig gjeld			
Sum gjeld		653 445	1 383 297
Sum eigenkapital og gjeld		4 502 537	4 940 952

Stryn, 25.05.2022
Styret i Visit Nordfjord AS



Sonja Merethe Øvre-Flo
styreleiar



Magni Hjertenes Flyum
styremedlem


Ingri Grov Kamp
styremedlem


Jan Fredrik Fosse
styremedlem


Rune Holen
styremedlem


Tor Morten Hoddevik
styremedlem


Ingvil Hestenes
styremedlem


Marita Lindvik
dagleg leiar



Visit Nordfjord AS

Noter til regnskapet for 2021

Regnskapsprinsipper

Årsregnskapet er satt opp i samsvar med regnskapsloven og god regnskapsskikk for små foretak.

Inntekter

Inntektsføring ved salg av varer og tjenester skjer på leveringstidspunktet. Med leveringstidspunktet menes tidspunktet for overgang av risiko og kontroll knyttet til det leverte.

Klassifisering og vurdering av balanseposter

Eiendeler bestemt til varig eie eller bruk er klassifisert som anleggsmidler. Eiendeler som er tilknyttet varekretsløpet er klassifisert som omløpsmidler. Fordringer klassifiseres som omløpsmidler hvis de skal tilbakebetales i løpet av ett år etter utbetalingstidspunktet. For gjeld er analoge kriterier lagt til grunn.

Omløpsmidler vurderes til laveste av anskaffelseskost og virkelig verdi. Kortsiktig gjeld balanseføres til nominelt beløp på etableringstidspunktet.

Anleggsmidler vurderes til anskaffelseskost. Varige anleggsmidler som forringes i verdi avskrives lineært over forventet økonomisk levetid. Anleggsmidlene nedskrives til virkelig verdi ved verdifall som ikke forventes å være forbigående. Nedskrivningen reverseres i den utstrekning grunnlaget for nedskrivningen ikke lenger er tilstede.

Langsiktig gjeld i norske kroner med unntak av andre avsetninger balanseføres til nominelt beløp på etableringstidspunktet.

Varige driftsmidler

Varige driftsmidler balanseføres og avskrives lineært over driftsmidlenes forventede levetid dersom de har antatt levetid over 3 år og har en kostpris som overstiger kr 15.000. Vedlikehold av driftsmidler kostnadsføres løpende under driftskostnader. Påkostninger eller forbedringer tillegges driftsmidlets kostpris og avskrives i takt med driftsmidlet. Skillet mellom vedlikehold og påkostning/forbedring regnes i forhold til driftsmidlets stand ved kjøp av driftsmidlet.

Fordringer

Kundefordringer og andre fordringer er oppført i balansen til pålydende etter fradrag for avsetning til forventet tap. Avsetning til tap gjøres på grunnlag av individuelle vurderinger av de enkelte fordringene. I tillegg gjøres det for øvrige kundefordringer en uspesifisert avsetning for å dekke antatt tap.

Skatt

Skattekostnaden i resultatregnskapet omfatter både periodens betalbare skatt og endring i utsatt skatt. Utsatt skatt er beregnet med 22% på grunnlag av de midlertidige forskjeller som eksisterer mellom regnskapsmessige og skattemessige verdier, samt eventuelt ligningsmessig underskudd til fremføring ved utgangen av regnskapsåret. Skatteøkende og skattereduserende midlertidige forskjeller som reverserer eller kan reversere i samme periode er utlignet. Oppføring av utsatt skattefordel på netto skattereduserende forskjeller som ikke er utlignet og underskudd til fremføring, er begrunnet med antatt fremtidig inntjening. Utsatt skatt og skattefordel som kan balanseføres er oppført netto i balansen.



Visit Nordfjord AS

Noter til regnskapet for 2021

Note 1 Varige driftsmidler

Varige driftsmidler	Driftsløsøre, inventar mv.	Sum varige driftsmidler
Anskaffelseskost 01.01.	984 315	984 315
Tilgang	124 575	124 575
Avgang	0	0
Anskaffelseskost 31.12.	1 108 890	1 108 890
Oppskrevet tidligere		0
Akkumulerte avskrivninger 31.12.	810 508	810 508
Balanseført verdi 31.12.	298 382	298 382
Årets avskrivninger	147 300	147 300
Avskrivningsplan	Lineær	
Avskrivningstid	3-7 år	

Note 2 Varebeholdninger

	I år	I fjor
Lager av innkjøpte handelsvarer 31.12	323 413	365 453
Sum varelager til anskaffelseskost 31.12	323 413	365 453
Nedskrivning for ukurans	179 396	186 694
Sum bokført verdi av varebeholdninger	144 017	178 759

Note 3 Kundefordringer

	I år	I fjor
Kundefordringer til pålydende 31.12.	488 683	1 459 528
Delkrederavsetninger	419 607	419 607
Sum bokført verdi av kundefordringer	69 076	1 039 921

Note 4 Bundne midler

	I år	I fjor
Bundne betalingsmidler (skattetreksmidler) pr. 31.12. utgjør	107 415	80 899



Visit Nordfjord AS

Noter til regnskapet for 2021

Note 5 Egenkapital

Årets endring i egenkapital	Aksje- kapital	Egne aksjer	Overkurs	Annen egenkapital	Sum
Egenkapital 01.01.	1 724 500	-1	124 778	1 708 378	3 557 655
Årets resultat				291 436	291 436
Egenkapital 31.12.	1 724 500	-1	124 778	1 999 815	3 849 092

Note 6 Aksjekapital og aksjonærinformasjon

Aksjekapitalen på kr. 1.724.500 består av 172.450 aksjer á kr. 10. Alle aksjer har like rettigheter.

Oversikt over aksjonærer 31.12.

	Aksjer	Eierandel
Olden Cruise AS	17 000	9,86 %
AS Hotel Alexandra	16 854	9,77 %
Stad kommune	13 823	8,02 %
Stryn kommune	12 269	7,11 %
Gloppen kommune	8 976	5,20 %
Coop Vest SA	4 659	2,70 %
Stryn Trelast AS	4 500	2,61 %
Hotel Loenfjord AS	4 200	2,44 %
Loen Active AS	4 200	2,44 %
Asbjørn Fure	4 100	2,38 %
Lefdal Invest AS	2 875	1,67 %
Sparebanken Sogn og Fjordane	2 802	1,62 %
Nordea Bank Abp, filial i Norge	2 532	1,47 %
Briksdalsbre Fjellstove AS	2 500	1,45 %
Gloppen Hotell AS	2 083	1,21 %
Skogstad Sport AS	2 051	1,19 %
Oldedalen Skyss AS	1 718	1,00 %
Øvrige aksjonærer	65 308	37,87 %
Totalt antall aksjer	172 450	100 %

Ingrid Grov Kämpf (styremedlem) har en eigarandel på 7.95 % i Grov AS som igjen har en eigarandel på 34.93 % i AS Hotel Alexandra.

Note 7 Egne aksjer

	Antall	Vederlag
Beholdning av egne aksjer pr. 01.01.	378	1080
Kjøp/ tilgang av egne aksjer	0	0
Salg av egne aksjer	0	0
Gevinst ved salg av egne aksjer	0	0
Beholdning av egne aksjer pr. 31.12.	378	1080

Beholdning av egne aksjer pr. 01.01. består av erverv av 108 egne aksjer i forbindelse med fusjon mellom Stryn Reiseliv AS og Reismål Nordfjord AS i 1997. Stryn Reiseliv AS vart innfusjonert i Reismål Nordfjord AS. Det fusjonerte selskapet endra seinare namn til Reismål Stryn & Nordfjord AS og deretter Visit Nordfjord AS. I tillegg består egne aksjer av 270 aksjer overført frå Sogn og Fjordane Reiselivsråd i samband med avvikling av foretaket i 2014.



Visit Nordfjord AS

Noter til regnskapet for 2021

Note 8 Lønnskostnader, antall ansatte, godtgjørelser m.m.

	I år	I fjor
Lønnskostnader		
Lønninger	2 193 946	2 478 843
Arbeidsgiveravgift	253 117	244 185
Pensjonskostnader	78 251	76 751
Andre ytelser	-5 850	-3 000
Sum	2 519 464	2 796 779

Antall sysselsatte årsverk har i løpet av regnskapsåret vært 4. Selskapet har lovpålagt OTP-ordning.

Ytelser til ledende personer	Daglig leder	Styret
Lønn	777 462	114 000
Andre ytelser	8 280	0
Sum	785 742	114 000

Det er ikke gitt lån/ sikkerhetsstillelse til daglig leder eller andre nærstående parter.
Det er ingen lån/ sikkerhetsstillelser som utgjør mer enn 5 % av selskapets egenkapital.

Revisor	I år	I fjor
Revisjon	87 850	68 500
Andre tjenester	141 694	155 313
Sum honorar til revisor	229 544	223 813

Note 9 Andre kortsiktige fordringer

	I år	I fjor
Andre kortsiktige fordringer består av		
Forskuddsbetalte kostnader	41 825	49 591
Opptjente tilskudd	126 000	1 096 975
Andre kortsiktige fordringer 31.12.	167 825	1 146 566



Visit Nordfjord AS

Noter til regnskapet for 2021

Note 10 Skatt

Beregning av utsatt skatt/utsatt skattefordel

	I år	I fjor
Midlertidige forskjeller		
Anleggsmidler	-33 647	-21 151
Omløpsmidler	-598 821	-606 119
Gevinst- og tapskonto	0	0
Netto midlertidige forskjeller	-632 468	-627 270
Underskudd til fremføring	0	0
Grunnlag for utsatt skatt/skattefordel i balansen	-632 468	-627 270
Beregnet 22% utsatt skatt/ skattefordel	-139 143	-137 999
Herav ikke balanseført utsatt skattefordel	139 143	137 999
Utsatt skatt i balansen	0	0

Grunnlag for skattekostnad, endring i utsatt skatt og betalbar skatt

Resultat før skattekostnad	387 095	1 450 537
Permanente forskjeller	42 522	8 499
Grunnlag for årets skattekostnad	429 617	1 459 036
Endring i midlertidige resultatforskjeller	5 197	333 620
Grunnlag for betalbar skatt i resultatregnskapet	434 814	1 792 656
Bruk av fremførbart underskudd	0	-236 715
Skattepliktig inntekt (grunnlag for betalbar skatt i balansen)	434 814	1 555 941

Fordeling av skattekostnaden

Betalbar skatt (22 % av grunnlag for betalbar skatt i resultatregnskapet)	95 659	342 307
For mye, for lite avsatt i fjor	0	0
Sum betalbar skatt	95 659	342 307
Endring i utsatt skatt	0	0
Skattekostnad (22 % av grunnlag for årets skattekostnad)	95 659	342 307

Betalbar skatt i balansen

Betalbar skatt (22 % av grunnlag for betalbar skatt i resultatregnskapet)	95 659	342 307
For lite/ for mye avsatt i fjor	0	0
Betalbar skatt i balansen	95 659	342 307

Note 11 Annen kortsiktig gjeld

	I år	I fjor
Annen kortsiktig gjeld består av		
Skyldige feriepenger	233 126	254 528
Påløpte kostnader	0	413 030
Annen kortsiktig gjeld 31.12.	233 126	667 558



Argo Revisjon AS

Firdavegen 6

Postboks 616

N-6804 Førde

Telefon: (+47) 95 49 12 20

E-post: post@argorevisjon.no

Til generalforsamlingen i Visit Nordfjord AS

Uavhengig revisors beretning

Uttalelse om revisjonen av årsregnskapet

Konklusjon

Vi har revidert Visit Nordfjord AS sitt årsregnskap som består av balanse per 31. desember 2021, resultatregnskap for regnskapsåret avsluttet per denne datoen og noter til årsregnskapet, herunder et sammendrag av viktige regnskapsprinsipper.

Etter vår mening er det medfølgende årsregnskapet avgitt i samsvar med lov og forskrifter og gir et rettviseende bilde av selskapets finansielle stilling per 31. desember 2021, og av dets resultater for regnskapsåret avsluttet per denne datoen i samsvar med regnskapslovens regler og god regnskapsskikk i Norge.

Grunnlag for konklusjonen

Vi har gjennomført revisjonen i samsvar med lov, forskrift og god revisjonsskikk i Norge, herunder de internasjonale revisjonsstandardene International Standards on Auditing (ISA-ene). Våre oppgaver og plikter i henhold til disse standardene er beskrevet i Revisors oppgaver og plikter ved revisjon av årsregnskapet. Vi er uavhengige av selskapet slik det kreves i lov og forskrift, og har overholdt våre øvrige etiske forpliktelser i samsvar med disse kravene. Etter vår oppfatning er innhentet revisjonsbevis tilstrekkelig og hensiktsmessig som grunnlag for vår konklusjon.

Styrets og daglig leders ansvar for årsregnskapet

Styret og daglig leder (ledelsen) er ansvarlig for å utarbeide årsregnskapet i samsvar med lov og forskrifter, herunder for at det gir et rettviseende bilde i samsvar med regnskapslovens regler og god regnskapsskikk i Norge. Ledelsen er også ansvarlig for slik internkontroll som den finner nødvendig for å kunne utarbeide et årsregnskap som ikke inneholder vesentlig feilinformasjon, verken som følge av misligheter eller utilsiktede feil.

Ved utarbeidelsen av årsregnskapet må ledelsen ta standpunkt til selskapets evne til fortsatt drift og opplyse om forhold av betydning for fortsatt drift. Forutsetningen om fortsatt drift skal legges til grunn for årsregnskapet så lenge det ikke er sannsynlig at virksomheten vil bli avviklet.

Revisors oppgaver og plikter ved revisjonen av årsregnskapet

Vårt mål med revisjonen er å oppnå betryggende sikkerhet for at årsregnskapet som helhet ikke inneholder vesentlig feilinformasjon, verken som følge av misligheter eller utilsiktede feil, og å avgi en revisjonsberetning som inneholder vår konklusjon. Betryggende sikkerhet er en høy grad av sikkerhet, men ingen garanti for at en revisjon utført i samsvar med lov, forskrift og god



argo revisjon

revisjonsskikk i Norge, herunder ISA-ene, alltid vil avdekke vesentlig feilinformasjon som eksisterer. Feilinformasjon kan oppstå som følge av misligheter eller utilsiktede feil. Feilinformasjon blir vurdert som vesentlig dersom den enkeltvis eller samlet med rimelighet kan forventes å påvirke økonomiske beslutninger som brukerne foretar basert på årsregnskapet.

For videre beskrivelse av revisors oppgaver og plikter vises det til:
<https://revisorforeningen.no/revisjonsberetninger>

Uttalelse om andre lovmessige krav

Konklusjon om registrering og dokumentasjon

Basert på vår revisjon av årsregnskapet som beskrevet ovenfor, og kontrollhandlinger vi har funnet nødvendig i henhold til internasjonal standard for attestasjonsoppdrag (ISAE) 3000 «Attestasjonsoppdrag som ikke er revisjon eller forenklet revisorkontroll av historisk finansiell informasjon», mener vi at ledelsen har oppfylt sin plikt til å sørge for ordentlig og oversiktlig registrering og dokumentasjon av selskapets regnskapsopplysninger i samsvar med lov og god bokføringskikk i Norge.

Førde 25. mai 2022

Argo Revisjon

Stig Berge Strand

Stig Berge Strand
Statsautorisert revisor