



ÅRSREGNSKAPET FOR REGNSKAPSÅRET 2024 - GENERELL INFORMASJON

Enheten

Organisasjonsnummer: 912 544 257
Organisasjonsform: Aksjeselskap
Foretaksnavn: NEMUS KONGSVINGER AS
Forretningsadresse: Otto Wengs veg 7
2212 KONGSVINGER

Regnskapsår

Årsregnskapets periode: 01.01.2024 - 31.12.2024

Konsern

Morselskap i konsern: Nei

Regnskapsregler

Regler for små foretak benyttet: Ja
Benyttet ved utarbeidelsen av årsregnskapet til selskapet: Regnskapslovens alminnelige regler

Årsregnskapet fastsatt av kompetent organ

Bekreftet av representant for selskapet: Stine Solberg Buvarp
Dato for fastsettelse av årsregnskapet: 24.04.2025

Grunnlag for avgivelse

År 2024: Årsregnskapet er elektronisk innlevert
År 2023: Tall er hentet fra elektronisk innlevert årsregnskap fra 2024

Det er ikke krav til at årsregnskapet m.v. som sendes til Regnskapsregisteret er undertegnet. Kontrollen på at dette er utført ligger hos revisor/enhetens øverste organ. Sikkerheten ivaretas ved at innsender har rolle/rettighet for innsending av årsregnskapet via Altinn, og ved at det bekreftes at årsregnskapet er fastsatt av kompetent organ.

Brønnøysundregistrene, 06.06.2025



Resultatregnskap

Beløp i: NOK	Note	2024	2023
RESULTATREGNSKAP			
Inntekter			
Salgsinntekt		6 924 870	5 912 863
Annen driftsinntekt		3 775 287	4 089 328
Sum inntekter		10 700 157	10 002 191
Kostnader			
Varekostnad		6 031 201	5 387 031
Lønnskostnad	1	2 674 615	2 557 598
Avskrivning av driftsmidler og immaterielle eiendeler	2	148 624	98 709
Annen driftskostnad		2 120 686	1 771 503
Sum kostnader		10 975 125	9 814 841
Driftsresultat		-274 968	187 350
Finansinntekter og finanskostnader			
Annen renteinntekt		149	583
Annen finansinntekt		4 186	4 731
Sum finansinntekter		4 335	5 314
Annen rentekostnad		49 152	63 301
Sum finanskostnader		49 152	63 301
Netto finans		-44 817	-57 987
Resultat før skattekostnad		-319 785	129 363
Skattekostnad på resultat	3		
Årsresultat	4	-319 785	129 363
Årsresultat etter minoritetsinteresser		-319 785	129 363
Totalresultat		-319 785	129 363
Overføringer og disponeringer			
Udekket tap		-319 785	129 363



Resultatregnskap

Beløp i: NOK	Note	2024	2023
Sum overføringer og disponeringer		-319 785	129 363



Balanse

Beløp i: NOK	Note	2024	2023
BALANSE - EIENDELER			
Anleggsmidler			
Immaterielle eiendeler			
Utsatt skattefordel	3		
Goodwill	2		
Varige driftsmidler			
Tomter, bygninger o.a. fast eiendom	2		
Maskiner og anlegg	2		
Skip og flytende installasjoner	2		
Driftsløsøre, inventar o.a. utstyr	2	503 286	240 784
Sum varige driftsmidler	2, 5	503 286	240 784
Finansielle anleggsmidler			
Investeringer i aksjer og andeler		329 990	329 990
Andre langsiktige fordringer		50 000	325 551
Sum finansielle anleggsmidler		379 990	655 541
Sum anleggsmidler		883 276	896 325
Omløpsmidler			
Varer			
Sum varer	5	40 527	28 093
Fordringer			
Kundefordringer	5, 6	125 046	103 091
Andre kortsiktige fordringer		92 082	58 192
Sum fordringer		217 129	161 283
Bankinnskudd, kontanter og lignende			
Bankinnskudd, kontanter o.l.		204 354	989 439
Sum bankinnskudd, kontanter og lignende		204 354	989 439
Sum omløpsmidler		462 010	1 178 815
SUM EIENDELER		1 345 287	2 075 140



Balanse

Beløp i: NOK	Note	2024	2023
BALANSE - EGENKAPITAL OG GJELD			
Egenkapital			
Innskutt egenkapital			
Aksjekapital	7	930 000	930 000
Beholdning av egne aksjer	7		
Annen innskutt egenkapital		-10 000	-10 000
Sum innskutt egenkapital		920 000	920 000
Opptjent egenkapital			
Udekket tap		1 003 996	684 211
Sum opptjent egenkapital		-1 003 996	-684 211
Sum egenkapital	4, 8	-83 996	235 789
Gjeld			
Langsiktig gjeld			
Utsatt skatt	3		
Annen langsiktig gjeld			
Gjeld til kredittinstitusjoner	5	476 634	736 638
Sum annen langsiktig gjeld		476 634	736 638
Sum langsiktig gjeld		476 634	736 638
Kortsiktig gjeld			
Leverandørgjeld		497 620	592 413
Betalbar skatt	3		
Skyldig offentlige avgifter		168 798	202 071
Annen kortsiktig gjeld		286 230	308 228
Sum kortsiktig gjeld		952 648	1 102 712
Sum gjeld		1 429 282	1 839 350
SUM EGENKAPITAL OG GJELD		1 345 286	2 075 140

POSTER UTENOM BALANSEN



Balanse

Beløp i: NOK	Note	2024	2023
Garantistillelser	5		
Pantstillelser	5		



Brønnøysundregistrene

ÅRSREGNSKAP FOR REGNSKAPSÅRET 2024 - GENERELL INFORMASJON

Journalnummer: 2025 465857

Enheten

Organisasjonsnummer: 912 544 257
Organisasjonsform: Aksjeselskap
Foretaksnavn: NEMUS KONGSVINGER AS
Forretningsadresse: Otto Wengs veg 7
2212 KONGSVINGER

Regnskapsår

Årsregnskapets periode: 01.01.2024 - 31.12.2024

Konsern

Morselskap i konsern: Nei

Regnskapsregler

Regler for små foretak benyttet: Ja
Benyttet ved utarbeidelsen av
årsregnskapet til selskapet: Regnskapslovens alminnelige regler

Årsregnskapet fastsatt av kompetent organ

Bekreftet av representant for selskapet: Stine Solberg Buvarp
Dato for fastsettelse av årsregnskapet: 24.04.2025

Revisjon

Årsregnskapet er utarbeidet av ekstern
autorisert regnskapsfører: Ja
Ekstern autorisert regnskapsfører har i
løpet av regnskapsåret bistått ved den
løpende regnskapsføringen eller utført
andre tjenester for selskapet enn å
utarbeide årsregnskapet: Ja

Grunnlag for avgivelse

År 2024: Årsregnskap er elektronisk innlevert.
År 2023: Tall er hentet fra elektronisk innlevert årsregnskap fra 2024.

Det er ikke krav til at årsregnskapet m.v. som sendes til Regnskapsregisteret er undertegnet. Kontrollen på at dette er utført ligger hos revisor/enhetens øverste organ. Sikkerheten ivaretas ved at innsender har rolle/rettighet for innsending av årsregnskapet via Altinn, og ved at det bekreftes at årsregnskapet er fastsatt av kompetent organ.

Brønnøysundregistrene, 05.06.2025



Organisasjonsnr: 912 544 257
NEMUS KONGSVINGER AS

RESULTATREGNSKAP

Beløp i: NOK	Note	2024	2023
RESULTATREGNSKAP			
Inntekter			
Salgsinntekt		6 924 870	5 912 863
Annen driftsinntekt		3 775 287	4 089 328
Sum inntekter		10 700 157	10 002 191
Kostnader			
Varekostnad		6 031 201	5 387 031
Lønnskostnad	1	2 674 615	2 557 598
Avskrivning av driftsmidler og immaterielle eiendeler	2	148 624	98 709
Annen driftskostnad		2 120 686	1 771 503
Sum kostnader		10 975 125	9 814 841
Driftsresultat		-274 968	187 350
Finansinntekter og finanskostnader			
Annen renteinntekt		149	583
Annen finansinntekt		4 186	4 731
Sum finansinntekter		4 335	5 314
Annen rentekostnad		49 152	63 301
Sum finanskostnader		49 152	63 301
Netto finans		-44 817	-57 987
Resultat før skattekostnad		-319 785	129 363
Skattekostnad på resultat	3		
Årsresultat	4	-319 785	129 363
Årsresultat etter minoritetsinteresser		-319 785	129 363
Totalresultat		-319 785	129 363
Overføringer og disponeringer			
Udekket tap		-319 785	129 363
Sum overføringer og disponeringer		-319 785	129 363



Organisasjonsnr: 912 544 257
NEMUS KONGSVINGER AS

BALANSE

Beløp i: NOK	Note	2024	2023
BALANSE - EIENDELER			
Anleggsmidler			
Immaterielle eiendeler			
Utsatt skattefordel	3		
Goodwill	2		
Varige driftsmidler			
Tomter, bygninger o.a. fast eiendom	2		
Maskiner og anlegg	2		
Skip og flytende installasjoner	2		
Driftsløsøre, inventar o. a. utstyr	2	503 286	240 784
Sum varige driftsmidler	2, 5	503 286	240 784
Finansielle anleggsmidler			
Investeringer i aksjer og andeler		329 990	329 990
Andre langsiktige fordringer		50 000	325 551
Sum finansielle anleggsmidler		379 990	655 541
Sum anleggsmidler		883 276	896 325
Omløpsmidler			
Varer			
Sum varer	5	40 527	28 093
Fordringer			
Kundefordringer	5, 6	125 046	103 091
Andre kortsiktige fordringer		92 082	58 192
Sum fordringer		217 129	161 283
Bankinnskudd, kontanter og lignende			
Bankinnskudd, kontanter o. l.		204 354	989 439
Sum bankinnskudd, kontanter og lignende		204 354	989 439
Sum omløpsmidler		462 010	1 178 815
SUM EIENDELER		1 345 287	2 075 140
BALANSE - EGENKAPITAL OG GJELD			



Egenkapital			
Innskutt egenkapital			
Aksjekapital	7	930 000	930 000
Beholdning av egne aksjer	7		
Annen innskutt egenkapital		-10 000	-10 000
Sum innskutt egenkapital		920 000	920 000
Opptjent egenkapital			
Udekket tap		1 003 996	684 211
Sum opptjent egenkapital		-1 003 996	-684 211
Sum egenkapital	4, 8	-83 996	235 789
Gjeld			
Langsiktig gjeld			
Utsatt skatt	3		
Annen langsiktig gjeld			
Gjeld til kredittinstitusjoner	5	476 634	736 638
Sum annen langsiktig gjeld		476 634	736 638
Sum langsiktig gjeld		476 634	736 638
Kortsiktig gjeld			
Leverandørgjeld		497 620	592 413
Betalbar skatt	3		
Skyldig offentlige avgifter		168 798	202 071
Annen kortsiktig gjeld		286 230	308 228
Sum kortsiktig gjeld		952 648	1 102 712
Sum gjeld		1 429 282	1 839 350
SUM EGENKAPITAL OG GJELD		1 345 286	2 075 140
POSTER UTENOM BALANSEN			
Garantistillelser	5		
Pantstillelser	5		



Organisasjonsnr: 912 544 257
NEMUS KONGSVINGER AS

NOTEOPPLYSNINGER - SELSKAP - alle poster oppgitt i hele tall

Note

1

Antall årsverk i regnskapsåret
3.00

Sum Beløp

Balanseført verdi 31.12. Varige driftsmidler Immaterielle eiend.

Konsernregnskap

Morselskapet sitt navn

Forretningskontor for morselskapet

Begrunnelse for at datterselskap er utelatt fra konsolideringen

Samlet beløp - tilknyttet selskap Årets Fjorårets

Samlet beløp - foretak i samme konsern Årets Fjorårets

Samlet beløp - foretak i samme konsern Årets Fjorårets

Samlet beløp - felles kontrollert virksomhet Årets Fjorårets

Pantstillelse Beløp

Beholdning av egne aksjer Antall Pålydende Andel av aksjek.



Til generalforsamlingen i Nemus Kongsvinger AS

UAVHENGIG REVISORS BERETNING

Konklusjon

Vi har revidert årsregnskapet for Nemus Kongsvinger AS som viser et underskudd på kr. 319 785. Årsregnskapet består av balanse per 31. desember 2024, resultatregnskap for regnskapsåret avsluttet per denne datoen og noter til årsregnskapet, herunder et sammendrag av viktige regnskapsprinsipper.

Etter vår mening

- oppfyller årsregnskapet gjeldende lovkrav, og
- gir årsregnskapet et rettviseende bilde av selskapets finansielle stilling per 31. desember 2024 og av dets resultater for regnskapsåret avsluttet per denne datoen i samsvar med regnskapslovens regler og god regnskapsskikk i Norge.

Grunnlag for konklusjonen

Vi har gjennomført revisjonen i samsvar med International Standards on Auditing (ISA-ene). Våre oppgaver og plikter i henhold til disse standardene er beskrevet nedenfor under Revisors oppgaver og plikter ved revisjonen av årsregnskapet. Vi er uavhengige av selskapet i samsvar med kravene i relevante lover og forskrifter i Norge og International Code of Ethics for Professional Accountants (inkludert internasjonale uavhengighetsstandarder) utstedt av International Ethics Standards Board for Accountants (IESBA-reglene), og vi har overholdt våre øvrige etiske forpliktelser i samsvar med disse kravene. Innhentet revisjonsbevis er etter vår vurdering tilstrekkelig og hensiktsmessig som grunnlag for vår konklusjon.

Ledelsens ansvar for årsregnskapet

Ledelsen er ansvarlig for å utarbeide årsregnskapet og for at det gir et rettviseende bilde i samsvar med regnskapslovens regler og god regnskapsskikk i Norge. Ledelsen er også ansvarlig for slik intern kontroll som den finner nødvendig for å kunne utarbeide et årsregnskap som ikke inneholder vesentlig feilinformasjon, verken som følge av misligheter eller utilsiktede feil.

Ved utarbeidelsen av årsregnskapet må ledelsen ta standpunkt til selskapets evne til fortsatt drift og opplyse om forhold av betydning for fortsatt drift. Forutsetningen om fortsatt drift skal legges til grunn for årsregnskapet så lenge det ikke er sannsynlig at virksomheten vil bli avviklet.

Fram Revisjon AS / Lundgaardvegen 13, 2408 Elverum
Tlf. 62 43 10 80 / post@framrevisjon.no
Org.nr 957 668 933 / www.framrevisjon.no

Avd Flisa / Kaffegata 95, 2270 Flisa

Avd Kongsvinger / Strandveien 2, 2212 Kongsvinger

Avd Trysil / Storvegen 21, 2420 Trysil



MEDELEM
REVISORFORENINGEN




Revisors oppgaver og plikter ved revisjonen av årsregnskapet

Vårt mål er å oppnå betryggende sikkerhet for at årsregnskapet som helhet ikke inneholder vesentlig feilinformasjon, verken som følge av misligheter eller utilsiktede feil, og å avgi en revisjonsberetning som inneholder vår konklusjon. Betryggende sikkerhet er en høy grad av sikkerhet, men ingen garanti for at en revisjon utført i samsvar med ISA-ene, alltid vil avdekke vesentlig feilinformasjon. Feilinformasjon kan oppstå som følge av misligheter eller utilsiktede feil. Feilinformasjon er å anse som vesentlig dersom den enkeltvis eller samlet med rimelighet kan forventes å påvirke de økonomiske beslutningene som brukerne foretar, på grunnlag av årsregnskapet.

For videre beskrivelse av revisors oppgaver og plikter vises det til <https://revisorforeningen.no/revisjonsberetninger>.

FLISA, 24.04.2025

Fram Revisjon AS


Håvard Kokkin
Statsautorisert revisor



Årsregnskap 2024 Nemus Kongsvinger AS

Resultatregnskap
Balanse
Noter til regnskapet

Org.nr.: 912 544 257

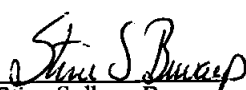

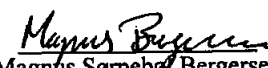


Resultatregnskap			
Nemus Kongsvinger AS			
Driftsinntekter og driftskostnader	Note	2024	2023
Salgsinntekt		6 924 870	5 912 863
Annen driftsinntekt		3 775 287	4 089 328
Sum driftsinntekter		10 700 157	10 002 191
Varekostnad		6 031 201	5 387 031
Lønnskostnad	1	2 674 615	2 557 598
Avskrivning av driftsmidler og immaterielle eiendeler	2	148 624	98 709
Annen driftskostnad		2 120 686	1 771 503
Sum driftskostnader		10 975 125	9 814 841
Driftsresultat		-274 968	187 350
Finansinntekter og finanskostnader			
Annen renteinntekt		149	583
Annen finansinntekt		4 186	4 731
Annen rentekostnad		49 152	63 301
Resultat av finansposter		-44 817	-57 987
Resultat før skattekostnad		-319 785	129 363
Resultat		-319 785	129 363
Årsresultat	4	-319 785	129 363
Overføringer			
Avsatt til dekning av tidligere udekket tap		0	129 363
Overført til udekket tap		319 785	0
Sum overføringer		-319 785	129 363



Balanse			
Nemus Kongsvinger AS			
Eiendeler	Note	2024	2023
Anleggsmidler			
Varige driftsmidler			
Driftsløsøre, inventar o.a. utstyr	2	503 286	240 784
Sum varige driftsmidler	2, 5	503 286	240 784
Finansielle anleggsmidler			
Investeringer i aksjer og andeler		329 990	329 990
Andre langsiktige fordringer		50 000	325 551
Sum finansielle anleggsmidler		379 990	655 541
Sum anleggsmidler		883 276	896 325
Omløpsmidler			
Lager av varer og annen beholdning	5	40 527	28 093
Fordringer			
Kundefordringer	5, 6	125 046	103 091
Andre kortsiktige fordringer		92 082	58 192
Sum fordringer		217 129	161 283
Bankinnskudd, kontanter o.l.		204 354	989 439
Sum omløpsmidler		462 010	1 178 815
Sum eiendeler		1 345 287	2 075 140



Balanse			
Nemus Kongsvinger AS			
Egenkapital og gjeld	Note	2024	2023
Egenkapital			
Innskutt egenkapital			
Aksjekapital	7	930 000	930 000
Annen innskutt egenkapital		-10 000	-10 000
Sum innskutt egenkapital		920 000	920 000
Opptjent egenkapital			
Udekket tap		-1 003 996	-684 211
Sum opptjent egenkapital		-1 003 996	-684 211
Sum egenkapital	4, 8	-83 996	235 789
Gjeld			
Annen langsiktig gjeld			
Gjeld til kredittinstitusjoner	5	476 634	736 638
Sum annen langsiktig gjeld		476 634	736 638
Kortsiktig gjeld			
Leverandørgjeld		497 620	592 413
Skyldig offentlige avgifter		168 798	202 071
Annen kortsiktig gjeld		286 230	308 228
Sum kortsiktig gjeld		952 648	1 102 712
Sum gjeld		1 429 282	1 839 350
Sum egenkapital og gjeld		1 345 286	2 075 140
Kongsvinger, 24.04.2025 Styret i Nemus Kongsvinger AS			
 Stine Solberg Buvarp Styreleder/daglig leder	 Sondre Valseth Buvarp Styremedlem	 Magnus Sørpebe Bergersen Styremedlem	
Nemus Kongsvinger AS			Side 4



Regnskapsprinsipper

Årsregnskapet er satt opp i samsvar med regnskapsloven og NRS 8 - God regnskapsskikk for små foretak.

Driftsinntekter

Inntektsføring ved salg av varer skjer på leveringstidspunktet. Tjenester inntektsføres etter hvert som de leveres.

Skatt

Skattekostnaden i resultatregnskapet omfatter både periodens betalbare skatt og endring i utsatt skatt. Utsatt skatt er beregnet med 22 % på grunnlag av de midlertidige forskjeller som eksisterer mellom regnskapsmessige og skattemessige verdier, samt ligningsmessig underskudd til fremføring ved utgangen av regnskapsåret. Skatteøkende og skattereduserende midlertidige forskjeller som reverserer eller kan reverseres i samme periode er utlignet og nettoført.

Klassifisering og vurdering av anleggsmidler

Anleggsmidler omfatter eiendeler bestemt til varig eie og bruk. Anleggsmidler er vurdert til anskaffelseskost. Varige driftsmidler balanseføres og avskrives over driftsmidlets økonomiske levetid. Avskrivningsperioden for fast eiendom anskaffet etter 2009 er dekomponert i en del som gjelder råbygget og en del som gjelder faste tekniske installasjoner. Varige driftsmidler nedskrives til gjenvinnbart beløp ved verdifall som forventes ikke å være forbigående. Gjenvinnbart beløp er det høyeste av netto salgsverdi og verdi i bruk. Verdi i bruk er nåverdi av fremtidige kontantstrømmer knyttet til eiendelen. Nedskrivningen reverseres når grunnlaget for nedskrivningen ikke lenger er til stede.

Klassifisering og vurdering av omløpsmidler

Omløpsmidler og kortsiktig gjeld omfatter normalt poster som forfaller til betaling innen ett år etter balansedagen, samt poster som knytter seg til varekretsløpet. Omløpsmidler vurderes til laveste verdi av anskaffelseskost og virkelig verdi.

Varer

Varer er vurdert til det laveste av anskaffelseskost og netto salgsverdi.

Fordringer

Kundefordringer og andre fordringer oppføres til pålydende etter fradrag for avsetning til forventet tap. Avsetning til tap gjøres på grunnlag av en individuell vurdering av de enkelte fordringene.

Note 1 Lønnskostnader og antall årsverk

Lønnskostnader

	2024	2023
Lønninger	2 273 829	2 178 063
Arbeidsgiveravgift	264 885	257 372
Pensjonskostnader	59 031	55 666
Andre ytelser	76 870	66 497
Sum	2 674 615	2 557 598

Selskapet har i 2024 sysselsatt ca 3 årsverk.



Note 2 Anleggsmidler

	Goodwill	Driftsløsøre, inventar ol.	Sum
Anskaffelseskost pr. 01.01.24	3 051 000	873 305	3 924 305
+ Tilgang kjøpte driftsmidler		411 126	411 126
= Anskaffelseskost 31.12.24	3 051 000	1 284 432	4 335 432
Akkumulerte avskrivninger 31.12.24	3 051 000	781 145	3 832 145
= Bokført verdi 31.12.24	0	503 287	503 287
Årets ordinære avskrivninger		148 624	148 624
Økonomisk levetid	5 år	5-10 år	



Note 3 Skatt

	2024	2023
Årets skattekostnad		
Resultatført skatt på ordinært resultat:		
Betalbar skatt	0	0
Endring i utsatt skattefordel	0	0
Skattekostnad ordinært resultat	0	0
Skattepliktig inntekt:		
Resultat før skatt	-319 785	129 363
Permanente forskjeller	488	4 399
Endring i midlertidige forskjeller	121 340	-172 615
Skattepliktig inntekt	-197 958	-38 853
Betalbar skatt i balansen:		
Betalbar skatt på årets resultat	0	0
Sum betalbar skatt i balansen	0	0

Skatteeffekten av midlertidige forskjeller og underskudd til fremføring som har gitt opphav til utsatt skatt og utsatte skattefordeler, spesifisert på typer av midlertidige forskjeller

	2024	2023	Endring
Varige driftsmidler	-399 474	-483 685	-84 211
Fordringer	-325 551	-120 000	205 551
Sum	-725 024	-603 685	121 340
Akkumulert fremførbart underskudd	-404 255	-206 297	197 958
Inngår ikke i beregningen av utsatt skatt	1 129 279	809 981	-319 298
Utsatt skattefordel (22 %)	0	0	0

I henhold til God regnskapsskikk for små foretak balanseføres ikke utsatt skattefordel.

Note 4 Egenkapital

	Aksjekapital	Overkurs	Annen Innskutt egenkapital	Annen egenkapital	Sum egenkapital
Pr. 31.12.2023	930 000	0	-10 000	-684 211	235 789
Årets resultat				-319 785	-319 785
Pr 31.12.2024	930 000	0	-10 000	-1 003 996	-83 996



Note 5 Pantstillelser og garantier

	31.12.2024	31.12.2023
Pantsikret gjeld, pantstillelser og garantier		
Langsiktig gjeld til kredittinstitusjoner	-476 634	-736 638
Sum	-476 634	-736 638

Regnskapsført verdi av pantsikrede eiendeler

Driftstilbehør	503 286	240 784
Varelager	40 527	28 093
Kundefordringer	125 046	103 091
Sum	668 860	371 968

Aksjonærene har i tillegg stilt egen fast eiendom som sikkerhet, pålydende til sammen kr 400 000. Aksjonærene har også avgitt kausjonserklæringer.

Av langsiktig gjeld på kr 476 634 forfaller kr 0 om mer enn 5 år.

Note 6 Kundefordringer

	2024	2023
Kundefordringer til pålydende	175 046	223 091
Avsetning til tap	50 000	120 000
Balanseført verdi av kundefordringer 31.12	125 046	103 091
Endring i avsetning til tap	-70 000	-80 000
Realiserte tap	0	43 090
Sum resultatførte tap på kundefordringer	-70 000	-36 910

Kostnadsført tap er klassifisert som annen driftskostnad i regnskapet. .

Note 7 Aksjonærer

Aksjekapitalen i Nemus Kongsvinger AS pr. 31.12 består av:

	Antall	Pålydende	Bokført
Ordinære aksjer	930	1 000,0	930 000
Sum	930		930 000

Eierstruktur

De største aksjonærene i % pr. 31.12 var:

	Ordinære	Eierandel	Stemmeandel
Magnus Sørpebøl Bergersen	310	33,3	33,3
Sondre Valseth Buvarp	310	33,3	33,3
Stine Solberg Buvarp	310	33,3	33,3
Totalt antall aksjer	930	100,0	100,0

Aksjer eiet av medlemmer i styret og daglig leder:

Navn	Verv	Ordinære
------	------	----------



Sondre Valseth Buvarp	Styremedlem	310
Stine Solberg Buvarp	Styreleder/daglig leder	310
Magnus Sørpebøl Bergersen	Styremedlem	310
Totalt antall aksjer		930

Note 8 Fortsatt drift

Selskapet leverte et underskudd på kr 319 785 i 2024, noe som har medført at egenkapitalen er negativ med kr 83 996 pr 31.12.2024. I 2024 flyttet selskapet sin virksomhet til nye lokaler, og det påløp store kostnader i forbindelse med dette. 2025 blir følgelig det første normale driftsåret i nye lokaler, og selskapet ser at kostnadene kommer ned til mer normale nivåer i 2025. Før underskuddet i 2024 leverte selskapet positive resultater i både 2020, 2021, 2022 og 2023. Selskapet arbeider nå mot et positivt driftsresultat i 2025, og tar på bakgrunn av dette ansvaret for den videre driften.

Flyttingen har også vært tært på likviditeten. Selskapet har en kassekreditt med en limit på kr 200 000 til å avhjelpe kortsiktige likviditetsbehov. Videre har selskapets aksjonærer avgitt kausjonserklæringer og stilt egen fast eiendom som sikkerhet. Selskapet vil løpende vurdere behovet for å tilføre mer kapital, samt kontinuerlig arbeide for å redusere kostnader ytterligere fremover.

Styrets totalvurdering er at selskapets evne til fortsatt drift er i behold. Regnskapet avlegges følgelig under forutsetningen om fortsatt drift.