



ÅRSREGNSKAPET FOR REGNSKAPSÅRET 2020 - GENERELL INFORMASJON

Enheten

Organisasjonsnummer: 913 027 353
Organisasjonsform: Aksjeselskap
Foretaksnavn: ØYLAND MAT AS
Forretningsadresse: Flatdalsvegen 713A
3841 FLATDAL

Regnskapsår

Årsregnskapets periode: 01.01.2020 - 31.12.2020

Konsern

Morselskap i konsern: Nei

Regnskapsregler

Regler for små foretak benyttet: Ja
Benyttet ved utarbeidelsen av årsregnskapet til selskapet: Regnskapslovens alminnelige regler

Årsregnskapet fastsatt av kompetent organ

Bekreftet av representant for selskapet: Jorunn A. Tørnes
Dato for fastsettelse av årsregnskapet: 04.05.2021

Grunnlag for avgivelse

År 2020: Årsregnskapet er elektronisk innlevert
År 2019: Tall er hentet fra elektronisk innlevert årsregnskap fra 2020

Det er ikke krav til at årsregnskapet m.v. som sendes til Regnskapsregisteret er undertegnet. Kontrollen på at dette er utført ligger hos revisor/enhetens øverste organ. Sikkerheten ivaretas ved at innsender har rolle/rettighet for innsending av årsregnskapet via Altinn, og ved at det bekreftes at årsregnskapet er fastsatt av kompetent organ.

Brønnøysundregistrene, 01.06.2022



Resultatregnskap

Beløp i: NOK	Note	2020	2019
RESULTATREGNSKAP			
Inntekter			
Salgsinntekt		19 718 591	15 786 017
Annen driftsinntekt		172 325	316 482
Sum inntekter		19 890 916	16 102 500
Kostnader			
Varekostnad		14 021 538	11 602 013
Lønnskostnad	1, 2, 3	2 464 628	2 582 523
Avskrivning på driftsmidler og immaterielle eiendeler	6	351 036	361 999
Annen driftskostnad	5	1 900 386	1 938 293
Sum kostnader		18 737 588	16 484 828
Driftsresultat		1 153 328	-382 329
Finansinntekter og finanskostnader			
Annen renteinntekt		74	200
Annen finansinntekt		193	-125
Sum finansinntekter		267	75
Annen rentekostnad		162 628	199 550
Annen finanskostnad		7 302	9 922
Sum finanskostnader		169 930	209 472
Netto finans		-169 663	-209 398
Ordinært resultat før skattekostnad		983 665	-591 726
Ordinært resultat etter skattekostnad		983 665	-591 726
Årsresultat		983 665	-591 726
Overføringer og disponeringer			
Udekket tap		844 387	-591 726
Annen egenkapital		139 278	
Sum overføringer og disponeringer		983 665	-591 726



Balanse

Beløp i: NOK	Note	2020	2019
BALANSE - EIENDELER			
Anleggsmidler			
Immaterielle eiendeler			
Varige driftsmidler			
Driftsløsøre, inventar, verktøy, kontormaskiner, ol.	6	1 913 148	2 230 579
Sum varige driftsmidler		1 913 148	2 230 579
Finansielle anleggsmidler			
Andre fordringer		30 501	65 892
Sum finansielle anleggsmidler		30 501	65 892
Sum anleggsmidler		1 943 648	2 296 471
Omløpsmidler			
Varer			
Varer		1 310 646	849 154
Sum varer		1 310 646	849 154
Fordringer			
Kundefordringer	7	108 074	116 513
Andre fordringer		935 333	570 578
Konsernfordringer		214 176	64 176
Sum fordringer		1 257 583	751 268
Bankinnskudd, kontanter og lignende			
Bankinnskudd, kontanter og lignende	8	264 348	236 663
Sum bankinnskudd, kontanter og lignende		264 348	236 663
Sum omløpsmidler		2 832 577	1 837 085
SUM EIENDELER		4 776 226	4 133 556

BALANSE - EGENKAPITAL OG GJELD



Balanse

Beløp i: NOK	Note	2020	2019
Egenkapital			
Innskutt egenkapital			
Aksjekapital (200 aksjer à kr 1 000,00)	9, 10	200 000	200 000
Annen innskutt egenkapital	10	96 029	96 029
Sum innskutt egenkapital		296 029	296 029
Opptjent egenkapital			
Annen egenkapital	10	139 278	
Udekket tap	10		844 387
Sum opptjent egenkapital		139 278	-844 387
Sum egenkapital	10	435 307	-548 358
Gjeld			
Langsiktig gjeld			
Annen langsiktig gjeld			
Gjeld til kredittinstitusjoner	13	2 684 100	3 012 480
Sum annen langsiktig gjeld		2 684 100	3 012 480
Sum langsiktig gjeld		2 684 100	3 012 480
Kortsiktig gjeld			
Gjeld til kredittinstitusjoner	13	220 182	589 440
Leverandørgjeld		880 686	504 235
Skyldige offentlige avgifter		227 040	209 423
Annen kortsiktig gjeld		328 911	366 336
Sum kortsiktig gjeld		1 656 819	1 669 434
Sum gjeld		4 340 919	4 681 914
SUM EGENKAPITAL OG GJELD		4 776 226	4 133 556



Brønnøysundregistrene

ÅRSREGNSKAP FOR REGNSKAPSÅRET 2020 - GENERELL INFORMASJON

Journalnummer: 2021 369860

Enheten

Organisasjonsnummer: 913 027 353
Organisasjonsform: Aksjeselskap
Foretaksnavn: ØYLAND MAT AS
Forretningsadresse: Flatdalsvegen 713A
3841 FLATDAL

Regnskapsår

Årsregnskapets periode: 01.01.2020 - 31.12.2020

Konsern

Morselskap i konsern: Nei

Regnskapsregler

Regler for små foretak benyttet: Ja
Benyttet ved utarbeidelsen av
årsregnskapet til selskapet: Regnskapslovens alminnelige regler

Årsregnskapet fastsatt av kompetent organ

Bekreftet av representant for selskapet: Jorunn A. Tørnes
Dato for fastsettelse av årsregnskapet: 04.05.2021

Revisjon

Årsregnskapet er utarbeidet av ekstern
autorisert regnskapsfører: Ja
Ekstern autorisert regnskapsfører har i
løpet av regnskapsåret bistått ved den
løpende regnskapsføringen eller utført
andre tjenester for selskapet enn å
utarbeide årsregnskapet: Ja

Grunnlag for avgivelse

År 2020: Årsregnskap er elektronisk innlevert.
År 2019: Tall er hentet fra elektronisk innlevert årsregnskap fra 2020.

Det er ikke krav til at årsregnskapet m.v. som sendes til Regnskapsregisteret er undertegnet. Kontrollen på at dette er utført ligger hos revisor/enhetens øverste organ. Sikkerheten ivaretas ved at innsender har rolle/rettighet for innsending av årsregnskapet via Altinn, og ved at det bekreftes at årsregnskapet er fastsatt av kompetent organ.

Brønnøysundregistrene, 21.06.2021

Brønnøysundregistrene
Postadresse: Postboks 900, 8910 Brønnøysund
Telefon: 75 00 75 00
E-post: firmapost@brreg.no Internett: www.brreg.no
Organisasjonsnummer: 974 760 673



Organisasjonsnr: 913 027 353
ØYLAND MAT AS

RESULTATREGNSKAP

Beløp i: NOK	Note	2020	2019
RESULTATREGNSKAP			
Inntekter			
Salgsinntekt		19 718 591	15 786 017
Annen driftsinntekt		172 325	316 482
Sum inntekter		19 890 916	16 102 500
Kostnader			
Varekostnad		14 021 538	11 602 013
Lønnskostnad	1, 2, 3	2 464 628	2 582 523
Avskrivning på driftsmidler og immaterielle eiendeler	6	351 036	361 999
Annen driftskostnad	5	1 900 386	1 938 293
Sum kostnader		18 737 588	16 484 828
Driftsresultat		1 153 328	-382 329
Finansinntekter og finanskostnader			
Annen renteinntekt		74	200
Annen finansinntekt		193	-125
Sum finansinntekter		267	75
Annen rentekostnad		162 628	199 550
Annen finanskostnad		7 302	9 922
Sum finanskostnader		169 930	209 472
Netto finans		-169 663	-209 398
Ordinært resultat før skattekostnad		983 665	-591 726
Ordinært resultat etter skattekostnad		983 665	-591 726
Årsresultat		983 665	-591 726
Overføringer og disponeringer			
Udekket tap		844 387	-591 726
Annen egenkapital		139 278	
Sum overføringer og disponeringer		983 665	-591 726



Opptjent egenkapital			
Annen egenkapital	10	139 278	
Udekket tap	10		844 387
Sum opptjent egenkapital		139 278	-844 387
Sum egenkapital	10	435 307	-548 358
Gjeld			
Langsiktig gjeld			
Annen langsiktig gjeld			
Gjeld til			
kredittinstitusjoner	13	2 684 100	3 012 480
Sum annen langsiktig gjeld		2 684 100	3 012 480
Sum langsiktig gjeld		2 684 100	3 012 480
Kortsiktig gjeld			
Gjeld til			
kredittinstitusjoner	13	220 182	589 440
Leverandørgjeld		880 686	504 235
Skyldige offentlige avgifter		227 040	209 423
Annen kortsiktig gjeld		328 911	366 336
Sum kortsiktig gjeld		1 656 819	1 669 434
Sum gjeld		4 340 919	4 681 914
SUM EGENKAPITAL OG GJELD		4 776 226	4 133 556



Organisasjonsnr: 913 027 353
ØYLAND MAT AS

NOTEOPPLYSNINGER - SELSKAP - alle poster oppgitt i hele tall

Note

Regnskapsprinsipper
Se filvedlegg.

Note
Er det usikkerhet om fortsatt drift?: Nei

Note
9

Antall aksjer og aksjeeiere

<u>Aksjeklasse</u>	<u>Ant. aksjer</u>	<u>Pålydende</u>	<u>Bokført verdi</u>
Ordinære aksjer	200.00	1000.00	200000.00
<u>Aksjeeiere - fritekst</u>	<u>Antall</u>	<u>Eierandel</u>	<u>Aksjeklasse</u>
Flatdal Holding AS	200.00	100.00%	Ordinære aksjer
<u>Sum</u>	<u>Sum antall</u>	<u>Sum eierandel</u>	
	200.00	100.00%	

Note
1

Lønn og ytelser

<u>Lønn</u>	<u>Årets</u>	<u>Fjorårets</u>
	2152122.00	2203969.00
<u>Arbeidsgiveravgift</u>	<u>Årets</u>	<u>Fjorårets</u>
	218685.00	242473.00
<u>Pensjonskostnader</u>	<u>Årets</u>	<u>Fjorårets</u>
	74437.00	119024.00
<u>Andre ytelser</u>	<u>Årets</u>	<u>Fjorårets</u>
	19384.00	17057.00
<u>Sum lønnskostnader</u>	<u>Årets</u>	<u>Fjorårets</u>
	2464628.00	2582523.00

Note



3

Ytelser til ledende personer

Ytelser til daglig leder

<u>Ytelser</u>	<u>Lønn</u>	<u>Pensj.forpl.</u>	<u>Andre godtgj.</u>
	482134.00	7616.00	15322.00

Note

3

Ytelser til andre ledende personer

<u>Ledende person</u>	<u>Lønn</u>	<u>Pensj.forpl.</u>	<u>Andre godtgj.</u>
Styremedlem	30564.00		5154.00
<u>Sum ytelse andre led.pers.</u>	<u>Lønn</u>	<u>Pensj.forpl.</u>	<u>Andre godtgj.</u>
	30564.00		5154.00

Note

5

Ytelser til revisjon

<u>Revisjon</u>	<u>Årets</u>	<u>Fjorårets</u>
	28000.00	26600.00
<u>Andre tjenester</u>	<u>Årets</u>	<u>Fjorårets</u>
	2900.00	4675.00
<u>Sum godtgjørelse til revisor</u>	<u>Årets</u>	<u>Fjorårets</u>
	30900.00	31275.00

Note

1

Antall årsverk i regnskapsåret

Virksomheten har hatt følgende antall årsverk:

7.00

Note

2

Obligatorisk tjenstepensjon

Er virksomheten pliktig til å ha tjenstepensjonsordning etter lov:

Ja

Oppfyller pensjonsordning lovkravene: Ja

Note

4

Lån og sikkerhetsstillelse til ledende personer og aksjeeiere



Er det gitt lån eller sikkerhetsstillelse til ledende personer: Nei



REVISJONSSKAPET AS

Medlem av
Den norske revisorforening

Til generalforsamlingen i
Øyland Mat AS

UAVHENGIG REVISORS BERETNING

Uttalelse om revisjonen av årsregnskapet

Konklusjon

Vi har revidert Øyland Mat AS' årsregnskap som viser et overskudd på kr 983 665. Årsregnskapet består av balanse per 31. desember 2020, resultatregnskap for regnskapsåret avsluttet per denne datoen og noter til årsregnskapet, herunder et sammendrag av viktige regnskapsprinsipper.

Etter vår mening er det medfølgende årsregnskapet avgitt i samsvar med lov og forskrifter og gir et rettvise bilde av selskapets finansielle stilling per 31. desember 2020, og av dets resultater for regnskapsåret avsluttet per denne datoen i samsvar med regnskapslovens regler og god regnskapsskikk i Norge.

Grunnlag for konklusjonen

Vi har gjennomført revisjonen i samsvar med lov, forskrift og god revisjonsskikk i Norge, herunder de internasjonale revisjonsstandardene (ISA-ene). Våre oppgaver og plikter i henhold til disse standardene er beskrevet i *Revisors oppgaver og plikter ved revisjon av årsregnskapet*. Vi er uavhengige av selskapet slik det kreves i lov og forskrift, og vi har overholdt våre øvrige etiske forpliktelser i samsvar med disse kravene. Etter vår oppfatning er innhentet revisjonsbevis tilstrekkelig og hensiktsmessig som grunnlag for vår konklusjon.

Styrets og daglig leders ansvar for årsregnskapet

Styret og daglig leder (ledelsen) er ansvarlig for å utarbeide årsregnskapet i samsvar med lov og forskrifter, herunder for at det gir et rettvise bilde i samsvar med regnskapslovens regler og god regnskapsskikk i Norge. Ledelsen er også ansvarlig for slik intern kontroll som den finner nødvendig for å kunne utarbeide et årsregnskap som ikke inneholder vesentlig feilinformasjon, verken som følge av misligheter eller utilsiktede feil.

Ved utarbeidelsen av årsregnskapet må ledelsen ta standpunkt til selskapets evne til fortsatt drift og opplyse om forhold av betydning for fortsatt drift. Forutsetningen om fortsatt drift skal legges til grunn for årsregnskapet så lenge det ikke er sannsynlig at virksomheten vil bli avviklet.

www.revisjonsselskapet.no

POST- OG KONTORADRESSE:
Lyngbakkvegen 5
3736 Skien
Tlf.: 35 58 84 60

AVD. BØ:
Bøgata 52
3800 Bø i Telemark
Tlf.: 35 95 06 92

FORETAKSREGISTERET:
NO 974 481 596 MVA
E-post: firmapost@revisjonsselskapet.no



REVISJONSSELSKAPET AS

Medlem av
Den norske revisorforening

Revisors oppgaver og plikter ved revisjonen av årsregnskapet

Vårt mål er å oppnå betryggende sikkerhet for at årsregnskapet som helhet ikke inneholder vesentlig feilinformasjon, verken som følge av misligheter eller utilsiktede feil, og å avgi en revisjonsberetning som inneholder vår konklusjon. Betryggende sikkerhet er en høy grad av sikkerhet, men ingen garanti for at en revisjon utført i samsvar med lov, forskrift og god revisjonsskikk i Norge, herunder ISA-ene, alltid vil avdekke vesentlig feilinformasjon som eksisterer. Feilinformasjon kan oppstå som følge av misligheter eller utilsiktede feil. Feilinformasjon blir vurdert som vesentlig dersom den enkeltvis eller samlet med rimelighet kan forventes å påvirke økonomiske beslutninger som brukerne foretar basert på årsregnskapet.


For videre beskrivelse av revisors oppgaver og plikter vises det til <https://revisorforeningen.no/revisjonsberetninger>.

Uttalelse om øvrige lovmessige krav

Konklusjon om registrering og dokumentasjon

Basert på vår revisjon av årsregnskapet som beskrevet ovenfor, og kontrollhandlinger vi har funnet nødvendig i henhold til internasjonal standard for attestasjonsoppdrag (ISAE) 3000 «Attestasjonsoppdrag som ikke er revisjon eller forenklet revisorkontroll av historisk finansiell informasjon», mener vi at ledelsen har oppfylt sin plikt til å sørge for ordentlig og oversiktlig registrering og dokumentasjon av selskapets regnskapsopplysninger i samsvar med lov og god bokføringskikk i Norge.

Bø i Telemark, den 30. april 2021
REVISJONSSELSKAPET AS


Svein G. Foss
Statsautorisert revisor



Årsregnskap for 2020

**ØYLAND MAT AS
3841 FLATDAL**

Innhold

Resultatregnskap
Balanse
Noter
Revisors beretning



Resultatregnskap for 2020 ØYLAND MAT AS

	Note	2020	2019
Salgsinntekt		19 718 591	15 786 017
Annen driftsinntekt		172 325	316 482
Sum driftsinntekter		19 890 916	16 102 500
Varekostnad		(14 021 538)	(11 602 013)
Lønnskostnad	1, 2, 3	(2 464 628)	(2 582 523)
Avskrivning på driftsmidler og immaterielle eiendeler	6	(351 036)	(361 999)
Annen driftskostnad	5	(1 900 386)	(1 938 293)
Sum driftskostnader		(18 737 588)	(16 484 828)
Driftsresultat		1 153 328	(382 329)
Annen renteinntekt		74	200
Annen finansinntekt		193	(125)
Sum finansinntekter		267	75
Annen rentekostnad		(162 628)	(199 550)
Annen finanskostnad		(7 302)	(9 922)
Sum finanskostnader		(169 930)	(209 472)
Netto finans		(169 663)	(209 398)
Ordinært resultat før skattekostnad		983 665	(591 726)
Ordinært resultat		983 665	(591 726)
Årsresultat		983 665	(591 726)
Overføringer			
Udekket tap		844 387	(591 726)
Annen egenkapital		139 278	0
Sum		983 665	(591 726)



Balanse pr. 31. desember 2020 ØYLAND MAT AS

	Note	2020	2019
EIENDELER			
Anleggsmidler			
Varige driftsmidler			
Driftsløsøre, inventar, verktøy, kontormaskiner, ol.	6	1 913 148	2 230 579
Sum varige driftsmidler		1 913 148	2 230 579
Finansielle anleggsmidler			
Andre fordringer		30 501	65 892
Sum finansielle anleggsmidler		30 501	65 892
Sum anleggsmidler		1 943 648	2 296 471
Omløpsmidler			
Varer		1 310 646	849 154
Sum varer		1 310 646	849 154
Fordringer			
Kundefordringer	7	108 074	116 513
Andre fordringer		935 333	570 578
Konsernfordringer		214 176	64 176
Sum fordringer		1 257 583	751 268
Bankinnskudd, kontanter og lignende	8	264 348	236 663
Sum bankinnskudd, kontanter og lignende		264 348	236 663
Sum omløpsmidler		2 832 577	1 837 085
Sum eiendeler		4 776 226	4 133 556

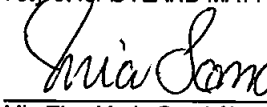



Balanse pr. 31. desember 2020
ØYLAND MAT AS

	Note	2020	2019
EGENKAPITAL OG GJELD			
Egenkapital			
Innskutt egenkapital			
Aksjekapital (200 aksjer à kr 1 000,00)	9, 10	200 000	200 000
Annen innskutt egenkapital	10	96 029	96 029
Sum innskutt egenkapital		296 029	296 029
Opptjent egenkapital			
Annen egenkapital	10	139 278	0
Udekket tap	10	0	(844 387)
Sum opptjent egenkapital		139 278	(844 387)
Sum egenkapital	10	435 307	(548 358)
Gjeld			
Annen langsiktig gjeld			
Gjeld til kredittinstitusjoner	13	2 684 100	3 012 480
Sum annen langsiktig gjeld		2 684 100	3 012 480
Sum langsiktig gjeld		2 684 100	3 012 480
Kortsiktig gjeld			
Gjeld til kredittinstitusjoner	13	220 182	589 440
Leverandørgjeld		880 686	504 235
Skyldige offentlige avgifter		227 040	209 423
Annen kortsiktig gjeld		328 911	366 336
Sum kortsiktig gjeld		1 656 819	1 669 434
Sum gjeld		4 340 919	4 681 914
Sum egenkapital og gjeld		4 776 226	4 133 556

FLATDAL, 30.04.2021

I styret for ØYLAND MAT AS


Mia Else Marie Søndrål
Styrets leder / Daglig leder


Olav Prestårhus
Styremedlem



Noter 2020 ØYLAND MAT AS

Regnskapsprinsipper

Årsregnskapet er satt opp i samsvar med regnskapsloven og god regnskapsskikk for små foretak.

Salgsinntekter

Inntektsføring ved salg av varer skjer på leveringstidspunktet. Tjenester inntektsføres etter hvert som de leveres.

Klassifisering og vurdering av balanseposter

Omløpsmidler og kortsiktig gjeld omfatter poster som knytter seg til varekretsløpet. For andre poster enn kundefordringer omfattes poster som forfaller til betaling innen ett år etter transaksjonsdagen. Anleggsmidler er eiendeler bestemt til varig eie og bruk. Langsiktig gjeld er gjeld som forfaller senere enn ett år etter transaksjonsdagen.

Omløpsmidler vurderes til laveste av anskaffelseskost og virkelig verdi. Kortsiktig gjeld balanseføres til nominelt beløp på etableringstidspunktet.

Anleggsmidler vurderes til anskaffelseskost. Varige anleggsmidler avskrives etter en fornuftig avskrivningsplan. Anleggsmidlene nedskrives til virkelig verdi ved verdifall som ikke forventes å være forbigående. Langsiktig gjeld med unntak av andre avsetninger balanseføres til nominelt beløp på etableringstidspunktet.

Fordringer

Kundefordringer og andre fordringer er oppført i balansen til pålydende etter fradrag for avsetning til forventet tap. Avsetning til tap gjøres på grunnlag av individuelle vurderinger av de enkelte fordringene. I tillegg gjøres det for øvrige kundefordringer en uspesifisert avsetning for å dekke antatt tap.

Varebeholdninger

Lager av innkjøpte varer er verdsatt til laveste av anskaffelseskost etter FIFO- prinsippet og virkelig verdi. Egentilvirkede ferdigvarer og varer under tilvirkning er vurdert til variabel tilvirkningskost. Det foretas nedskrivning for påregnelig ukurans.

Varige driftsmidler

Varige driftsmidler balanseføres og avskrives over driftsmidlenes levetid dersom de har antatt levetid over 3 år og har en kostpris som overstiger kr 15.000. Direkte vedlikehold av driftsmidler kostnadsføres løpende under driftskostnader, mens påkostninger eller forbedringer tillegges driftsmidlets kostpris og avskrives i takt med driftsmidlet.

Forøvrig er følgende regnskapsprinsipper anvendt:

Forsikret pensjonsforpliktelse er ikke balanseført - kostnaden er lik premien og leieavtaler er ikke balanseført.

Skatt

Skattekostnaden i resultatregnskapet omfatter både periodens betalbare skatt og endring i utsatt skatt. Utsatt skatt er beregnet med 22% på grunnlag av de midlertidige forskjeller som eksisterer mellom regnskapsmessige og skattemessige verdier, samt skattemessig underskudd til fremføring ved utgangen av regnskapsåret. Skatteøkende og skattereduserende midlertidige forskjeller som reverserer eller kan reversere i samme periode er utlignet og skattevirkningen er beregnet på nettogrunnlaget.

Selskapet har ikke endret regnskapsprinsipp fra 2019 til 2020.

Note 1 - Lønnskostnader etc

	2020	2019
Lønn	2 152 122	2 203 969
Arbeidsgiveravgift	218 685	242 473
Pensjonskostnader	74 437	119 024
Andre relaterte ytelser / Refusjoner	19 384	17 057
Sum	2 464 628	2 582 523

Foretaket har sysselsatt 7 årsverk i regnskapsåret.



Note 2 - Obligatorisk tjenestepensjon

Virksomheten er pliktig til å ha tjenestepensjonsordning etter lov om obligatorisk tjenestepensjon. Gjeldende pensjonsordning oppfyller kravene etter loven.

Note 3 - Ytelser til ledende personer

	Lønn	Pensjonsforpliktelse	Annen godtgjørelse
Ytelser til daglig leder	482 134	7 616	15 322

Ledende person	Lønn	Pensjonsforpliktelse	Annen godtgjørelse
Styremedlem	30 564		5 154
Total ytelse til andre ledende personer	30 564	0	5 154

Note 4 - Lån og sikkerhetsstillelse til ledende personer

Det er ikke gitt lån eller sikkerhetsstillelse til ledende personer.

Note 5 - Revisjon

	2020	2019
Revisjon	28 000	26 600
Andre tjenester	2 900	4 675
Sum godtgjørelse til revisor	30 900	31 275

Note 6 - Spesifikasjon av varige driftsmidler

	Bygningsm. innredning	Inventar og utstyr	Kontor- maskiner	Sum
Anskaffelseskost 01.01.2020	859 437	2 312 704	102 496	3 274 637
Tilgang i året	0	0	33 604	33 604
Avgang i året	0	0	0	0
Anskaffelseskost 31.12.2020	859 437	2 312 704	136 100	3 308 241

Akkumulerte avskr. 31.12.2020	(220 116)	(1 070 614)	(104 363)	(1 395 093)
Balansført verdi pr. 31.12.2020	639 321	1 242 090	31 737	1 913 148

Årets avskrivninger	76 083	261 956	12 996	351 035
Økonomisk levetid	10 år	2-7 år	2-3 år	
Avskrivningsplan	Lineær	Lineær	Lineær	

Note 7 - Kundefordringer

Kundefordringer er vurdert til pålydende, nedskrevet med forventet tap på fordringer. Det er ikke tapsført kundefordringer i løpet av 2020.

	2020	2019
Kundefordringer til pålydende	108 074	116 513
Avsatt til dekning av usikre fordringer		
Netto oppførte kundefordringer	108 074	116 513

Note 8 - Bankinnskudd

I posten for bankinnskudd inngår egen konto for bundne skattetreksmidler med kr 154 482. Skyldig skattetrekk er kr 89 605.



Note 9 - Aksjekapital og aksjonærer

Aksjeklasse	Antall aksjer	Pålydende	Bokført verdi
Ordinære aksjer	200	1 000,00	200 000,00
Sum	200		200 000,00

Aksjeeier	Antall aksjer	Eierandel	Aksjeklasse
Flatdal Holding AS	200	100,00%	Ordinære aksjer
Totalt antall aksjer	200	100,00%	

Note 10 - Egenkapital

	Aksjekapital	Annen innsk. EK	Annen EK	Udekket tap	Sum
Egenkapital 01.01.2020	200 000	96 029		(844 387)	(548 358)
Årets resultat			139 278	844 387	983 665
Egenkapital 31.12.2020	200 000	96 029	139 278	0	435 307

Note 11 - Midlertidige forskjeller - Utsatt skatt/skattefordel

Utsatt skatt/utsatt skattefordel i balansen avsettes på grunnlag av forskjeller mellom regnskapsmessige og skattemessige verdier i henhold til norsk regnskapsstandard for skatt. Midlertidige skatteøkende og skattereduserende forskjeller som kan utlignes er nettopført.

Midlertidige forskjeller knyttet til:	01.01.2020	31.12.2020	Endring
Anleggsmidler	226 974	222 350	4 624
Omløpsmidler	(172)	0	(172)
Skattemessig fremførbart underskudd	(1 232 310)	(237 286)	(995 024)
Netto forskjeller	(1 005 508)	(14 936)	(990 572)
Skattereduserende forskjeller som ikke kan utlignes	1 005 508	14 936	990 572
Sum midlertidige forskjeller	0	0	0
Utsatt skattefordel 31.12.20. basert på 22%	0	0	0

Ut fra forsiktighetshensyn balanseføres ikke utsatt skattefordel på kr 3 286

Note 12 - Skatt

	2020	2019
Ordinært resultat før skattekostnad	983 665	(591 726)
+/- Permanente forskjeller	6 907	3 558
+/- Årets endring i midlertidige forskjeller	4 452	(38 918)
- Fremførbart underskudd / korreksjonsinntekt	(995 024)	
Årets skattegrunnlag	0	(627 086)
Skattekostnad i resultatregnskapet	0	0
Betalbar skatt i balansen	0	0



Note 13 - Pantstillelser og garantier

Spesifikasjon	2020	2019
Gjeldsbrevlån	2 684 100	3 012 480
Foliokonto	220 182	589 440
Sum	2 904 282	3 601 920

Balansført verdi av eiendeler pantsatt for egen gjeld	2020	2019
Driftsløsøre	1 913 148	2 230 579
Varelager	1 310 646	849 154
Kundefordringer	107 880	116 513
Sum	3 331 674	3 196 246

Av langsiktig gjeld på kr 2 684 100 forfaller alt innen 5 år.

Selskapets bankforbindelse, Sparebank 1 Telemark, har factoringavtale pålydende kr 1 500 000 knyttet til kundefordringer. Nærstående til selskapet har stillet kausjon pålydende kr 750 000.