



## ÅRSREGNSKAPET FOR REGNSKAPSÅRET 2022 - GENERELL INFORMASJON

### Enheten

Organisasjonsnummer: 924 778 849  
Organisasjonsform: Aksjeselskap  
Foretaksnavn: EKMI HOLDING AS  
Forretningsadresse: Flovegen 10  
6800 FØRDE

### Regnskapsår

Årsregnskapets periode: 01.01.2022 - 31.12.2022

### Konsern

Morselskap i konsern: Nei

### Regnskapsregler

Regler for små foretak benyttet: Ja  
Benyttet ved utarbeidelsen av årsregnskapet til selskapet: Regnskapslovens alminnelige regler

### Årsregnskapet fastsatt av kompetent organ

Bekreftet av representant for selskapet: Elisabeth Kapstad Midtun  
Dato for fastsettelse av årsregnskapet: 07.03.2023

### Grunnlag for avgivelse

År 2022: Årsregnskapet er elektronisk innlevert  
År 2021: Tall er hentet fra elektronisk innlevert årsregnskap fra 2022

*Det er ikke krav til at årsregnskapet m.v. som sendes til Regnskapsregisteret er undertegnet. Kontrollen på at dette er utført ligger hos revisor/enhetens øverste organ. Sikkerheten ivaretas ved at innsender har rolle/rettighet for innsending av årsregnskapet via Altinn, og ved at det bekreftes at årsregnskapet er fastsatt av kompetent organ.*

Brønnøysundregistrene, 05.04.2024



### Resultatregnskap

Beløp i: NOK	Note	2022	2021
<b>RESULTATREKNESKAP</b>			
<b>Kostnader</b>			
Annen driftskostnad		6 129	5 413
<b>Sum kostnader</b>		<b>6 129</b>	<b>5 413</b>
<b>Driftsresultat</b>		<b>-6 129</b>	<b>-5 413</b>
<b>Finansinntekter og finanskostnader</b>			
Inntekt på investering i tilknyttet selskap		100 000	70 000
Anna renteinntekt		427	
Annen finansinntekt			126
<b>Sum finansinntekter</b>		<b>100 427</b>	<b>70 126</b>
Verdireduksjon markedsbaserte omløpsmidler		1 713	
<b>Sum finanskostnader</b>		<b>1 713</b>	
<b>Netto finans</b>		<b>98 713</b>	<b>70 126</b>
<b>Ordinært resultat før skattekostnad</b>		<b>92 585</b>	<b>64 713</b>
Skattekostnad på resultat	2	-594	-701
<b>Ordinært resultat etter skattekostnad</b>		<b>93 179</b>	<b>65 414</b>
<b>Årsresultat</b>		<b>93 179</b>	<b>65 414</b>
<b>Årsresultat etter minoritetsinteresser</b>		<b>93 179</b>	<b>65 414</b>
<b>Totalresultat</b>		<b>93 179</b>	<b>65 414</b>
<b>Overføringer og disponeringar</b>			
Avsatt til annen egenkapital		93 179	65 414
<b>Sum overføringer og disponeringar</b>		<b>93 179</b>	<b>65 414</b>



### Balanse

Beløp i: NOK	Note	2022	2021
<b>BALANSE - EIGEDELAR</b>			
<b>Anleggsmiddel</b>			
<b>Immaterielle egedelar</b>			
Utsett skattefordel	2	437	
<b>Sum immaterielle egedelar</b>		<b>437</b>	
<b>Finansielle anleggsmiddel</b>			
Investeringar i tilknytt selskap	3	1 929 064	1 929 064
Investeringer i aksjer og andeler	3		
<b>Sum finansielle anleggsmiddel</b>		<b>1 929 064</b>	<b>1 929 064</b>
<b>Sum anleggsmiddel</b>		<b>1 929 501</b>	<b>1 929 064</b>
<b>Omløpsmiddel</b>			
<b>Varer</b>			
<b>Krav</b>			
Konsernkrav		100 000	70 000
<b>Sum krav</b>		<b>100 000</b>	<b>70 000</b>
<b>Investeringar</b>			
Aksjar og partar i føretak i same konsern	3		
Marknadsbaserte aksjar	3	43 682	45 000
Markedsbaserte obligasjoner	3		
<b>Sum investeringar</b>		<b>43 682</b>	<b>45 000</b>
<b>Bankinnskot, kontantar og liknande</b>			
Bankinnskudd, kontanter o.l.		67 367	3 464
<b>Sum bankinnskot, kontantar og liknande</b>		<b>67 367</b>	<b>3 464</b>
<b>Sum omløpsmiddel</b>		<b>211 049</b>	<b>118 464</b>
<b>SUM EIGEDELAR</b>		<b>2 140 550</b>	<b>2 047 528</b>

### BALANSE - EIGENKAPITAL OG GJELD



## Balanse

Beløp i: NOK	Note	2022	2021
<b>Eigenkapital</b>			
<b>Innskoten eigenkapital</b>			
Aksjekapital	1	422 280	422 280
Behaldning av egne aksjar	1		
Overkurs		531 055	531 055
<b>Sum innskoten eigenkapital</b>		<b>953 335</b>	<b>953 335</b>
<b>Opptent eigenkapital</b>			
Annen egenkapital		1 187 215	1 094 036
<b>Sum opptent eigenkapital</b>		<b>1 187 215</b>	<b>1 094 036</b>
<b>Sum eigenkapital</b>		<b>2 140 550</b>	<b>2 047 371</b>
<b>Gjeld</b>			
<b>Langsiktig gjeld</b>			
Utsett skatt	2		157
<b>Sum avsetjingar for plikter</b>			<b>157</b>
<b>Anna langsiktig gjeld</b>			
<b>Sum langsiktig gjeld</b>		<b>0</b>	<b>157</b>
Betalbar skatt	2		
<b>Sum gjeld</b>		<b>0</b>	<b>157</b>
<b>SUM EIGENKAPITAL OG GJELD</b>		<b>2 140 550</b>	<b>2 047 528</b>



Brønnøysundregistrene

ÅRSREGNSKAP FOR REGNSKAPSÅRET 2022 - GENERELL INFORMASJON

Journalnummer: 2023 351865

**Enheten**

Organisasjonsnummer: 924 778 849  
Organisasjonsform: Aksjeselskap  
Foretaksnavn: EKMI HOLDING AS  
Forretningsadresse: Flovegen 10  
6800 FØRDE

**Regnskapsår**

Årsregnskapets periode: 01.01.2022 - 31.12.2022

**Konsern**

Morselskap i konsern: Nei

**Regnskapsregler**

Regler for små foretak benyttet: Ja  
Benyttet ved utarbeidelsen av  
årsregnskapet til selskapet: Regnskapslovens alminnelige regler

**Årsregnskapet fastsatt av kompetent organ**

Bekreftet av representant for selskapet: Elisabeth Kapstad Midtun  
Dato for fastsettelse av årsregnskapet: 07.03.2023

**Revisjon**

Selskapet har besluttet at årsregnskapet  
ikke skal revideres: Ja

**Grunnlag for avgivelse**

År 2022: Årsregnskap er elektronisk innlevert.  
År 2021: Tall er hentet fra elektronisk innlevert årsregnskap fra 2022.

*Det er ikke krav til at årsregnskapet m.v. som sendes til Regnskapsregisteret er undertegnet. Kontrollen på at dette er utført ligger hos revisor/enhetens øverste organ. Sikkerheten ivaretas ved at innsender har rolle/rettighet for innsending av årsregnskapet via Altinn, og ved at det bekreftes at årsregnskapet er fastsatt av kompetent organ.*

Brønnøysundregistrene, 13.04.2023



Organisasjonsnr: 924 778 849  
EKMI HOLDING AS

## RESULTATREGNSKAP

<b>Beløp i: NOK</b>	<b>Note</b>	<b>2022</b>	<b>2021</b>
<b>RESULTATREKNESKAP</b>			
<b>Kostnader</b>			
Annen driftskostnad		6 129	5 413
<b>Sum kostnader</b>		<b>6 129</b>	<b>5 413</b>
<b>Driftsresultat</b>		<b>-6 129</b>	<b>-5 413</b>
<b>Finansinntekter og finanskostnader</b>			
Inntekt på investering i tilknyttet selskap		100 000	70 000
Anna renteinntekt		427	
Annen finansinntekt			126
<b>Sum finansinntekter</b>		<b>100 427</b>	<b>70 126</b>
Verdireduksjon markedsbaserte omløpsmidler		1 713	
<b>Sum finanskostnader</b>		<b>1 713</b>	
<b>Netto finans</b>		<b>98 713</b>	<b>70 126</b>
<b>Ordinært resultat før skattekostnad</b>		<b>92 585</b>	<b>64 713</b>
Skattekostnad på resultat	2	-594	-701
<b>Ordinært resultat etter skattekostnad</b>		<b>93 179</b>	<b>65 414</b>
<b>Årsresultat</b>		<b>93 179</b>	<b>65 414</b>
<b>Årsresultat etter minoritetsinteresser</b>		<b>93 179</b>	<b>65 414</b>
<b>Totalresultat</b>		<b>93 179</b>	<b>65 414</b>
<b>Overføringer og disponeringar</b>			
Avsatt til annen egenkapital		93 179	65 414
<b>Sum overføringer og disponeringar</b>		<b>93 179</b>	<b>65 414</b>



Organisasjonsnr: 924 778 849  
EKMI HOLDING AS

## BALANSE

Beløp i: NOK	Note	2022	2021
<b>BALANSE - EIGEDELAR</b>			
<b>Anleggsmiddel</b>			
<b>Immaterielle egedelar</b>			
Utsett skattefordel	2	437	
<b>Sum immaterielle egedelar</b>		<b>437</b>	
<b>Finansielle anleggsmiddel</b>			
Investeringar i tilknytt selskap	3	1 929 064	1 929 064
Investeringar i aksjer og andeler	3		
<b>Sum finansielle anleggsmiddel</b>		<b>1 929 064</b>	<b>1 929 064</b>
<b>Sum anleggsmiddel</b>		<b>1 929 501</b>	<b>1 929 064</b>
<b>Omløpsmiddel</b>			
<b>Varer</b>			
<b>Krav</b>			
Konsernkrav		100 000	70 000
<b>Sum krav</b>		<b>100 000</b>	<b>70 000</b>
<b>Investeringar</b>			
Aksjar og partar i føretak i same konsern	3		
Marknadsbaserte aksjar	3	43 682	45 000
Markedsbaserte obligasjonar	3		
<b>Sum investeringar</b>		<b>43 682</b>	<b>45 000</b>
<b>Bankinnskott, kontantar og liknande</b>			
Bankinnskudd, kontantar o. l.		67 367	3 464
<b>Sum bankinnskott, kontantar og liknande</b>		<b>67 367</b>	<b>3 464</b>
<b>Sum omløpsmiddel</b>		<b>211 049</b>	<b>118 464</b>
<b>SUM EIGEDELAR</b>		<b>2 140 550</b>	<b>2 047 528</b>
<b>BALANSE - EIGENKAPITAL OG GJELD</b>			
<b>Eigenkapital</b>			
<b>Innskoten eigenkapital</b>			
Aksjekapital	1	422 280	422 280
Behaldning av egne aksjar	1		



Overkurs	531 055	531 055
<b>Sum innskoten egenkapital</b>	<b>953 335</b>	<b>953 335</b>
<b>Opptent egenkapital</b>		
Annen egenkapital	1 187 215	1 094 036
<b>Sum opptent egenkapital</b>	<b>1 187 215</b>	<b>1 094 036</b>
<b>Sum egenkapital</b>	<b>2 140 550</b>	<b>2 047 371</b>
<b>Gjeld</b>		
<b>Langsiktig gjeld</b>		
Utsett skatt	2	157
<b>Sum avsetjinger for plikter</b>		<b>157</b>
<b>Anna langsiktig gjeld</b>		
<b>Sum langsiktig gjeld</b>	<b>0</b>	<b>157</b>
Betalbar skatt	2	
<b>Sum gjeld</b>	<b>0</b>	<b>157</b>
<b>SUM EIGENKAPITAL OG GJELD</b>	<b>2 140 550</b>	<b>2 047 528</b>



Organisasjonsnr: 924 778 849  
EKMI HOLDING AS

NOTEOPPLYSNINGER - SELSKAP - alle poster oppgitt i hele tall

## Note

Tal på årsverk i regnskapsåret  
0.00

Sum	Beløp
Balanseført verdi 31.12.	Varige driftsmiddel Immaterielle eigned.

## Konsernregnskap

Morselskapet sitt navn

Forretningskontor for morselskapet

Grunn til at dotterselskap ikke er tatt med i konsolideringa

Samla beløp - tilknytt selskap	Årets	Fjorårets
--------------------------------	-------	-----------


Samla beløp - foretak i samme konsern	Årets	Fjorårets
---------------------------------------	-------	-----------

Samla beløp - foretak i samme konsern	Årets	Fjorårets
---------------------------------------	-------	-----------

Samla beløp - felles kontrollert verksemd	Årets	Fjorårets
---	-------	-----------

Pantstillingar	Beløp
----------------	-------

Behaldning av egne aksjar	Tal på aksjar Pålydande	Andel av aksjek.
---------------------------	-------------------------	------------------



# Årsregnskap 2022

## Ekmi Holding AS

**Resultatregnskap**  
**Balanse**  
**Noter til regnskapet**


**Org.nr.: 924 778 849**



## RESULTATREGNSKAP

### EKMI HOLDING AS


DRIFTSINNEKTER OG DRIFTSKOSTNADER	Note	2022	2021
Annen driftskostnad		6 129	5 413
<b>Sum driftskostnader</b>		<b>6 129</b>	<b>5 413</b>
<b>Driftsresultat</b>		<b>-6 129</b>	<b>-5 413</b>
<b>FINANSINNEKTER OG FINANSKOSTNADER</b>			
Inntekt på investering i tilknyttet selskap		100 000	70 000
Annen renteinntekt		427	0
Annen finansinntekt		0	126
Verdireduksjon markedsbaserte omløpsmidler		1 713	0
<b>Resultat av finansposter</b>		<b>98 713</b>	<b>70 126</b>
Resultat før skattekostnad		92 585	64 713
Skattekostnad på resultat	2	-594	-701
<b>Resultat</b>		<b>93 179</b>	<b>65 414</b>
<b>Årsresultat</b>		<b>93 179</b>	<b>65 414</b>
<b>OVERFØRINGER</b>			
Avsatt til annen egenkapital		93 179	65 414
<b>Sum overføringer</b>		<b>93 179</b>	<b>65 414</b>



### BALANSE

#### EKMI HOLDING AS

EIENDELER	Note	2022	2021
<b>ANLEGGSMIDLER</b>			
<b>IMMATERIELLE EIENDELER</b>			
Utsatt skattefordel	2	437	0
<b>Sum immaterielle eiendeler</b>		<b>437</b>	<b>0</b>
<b>VARIGE DRIFTSMIDLER</b>			
<b>FINANSIELLE ANLEGGSMIDLER</b>			
Investeringer i tilknyttet selskap	3	1 929 064	1 929 064
<b>Sum finansielle anleggsmidler</b>		<b>1 929 064</b>	<b>1 929 064</b>
<b>Sum anleggsmidler</b>		<b>1 929 501</b>	<b>1 929 064</b>
<b>OMLØPSMIDLER</b>			
<b>FORDRINGER</b>			
Konsernfordringer		100 000	70 000
<b>Sum fordringer</b>		<b>100 000</b>	<b>70 000</b>
<b>INVESTERINGER</b>			
Markedsbaserte aksjer	3	43 682	45 000
<b>Sum investeringer</b>		<b>43 682</b>	<b>45 000</b>
Bankinnskudd, kontanter o.l.		67 367	3 464
<b>Sum omløpsmidler</b>		<b>211 049</b>	<b>118 464</b>
<b>Sum eiendeler</b>		<b>2 140 550</b>	<b>2 047 528</b>



### BALANSE

#### EKMI HOLDING AS

EGENKAPITAL OG GJELD	Note	2022	2021
<b>EGENKAPITAL</b>			
<b>INNSKUTT EGENKAPITAL</b>			
Aksjekapital	1	422 280	422 280
Overkurs		531 055	531 055
<b>Sum innskutt egenkapital</b>		<b>953 335</b>	<b>953 335</b>
<b>OPPTJENT EGENKAPITAL</b>			
Annen egenkapital		1 187 215	1 094 036
<b>Sum opptjent egenkapital</b>		<b>1 187 215</b>	<b>1 094 036</b>
<b>Sum egenkapital</b>		<b>2 140 550</b>	<b>2 047 371</b>
<b>GJELD</b>			
<b>AVSETNING FOR FORPLIKTELSER</b>			
Utsatt skatt	2	0	157
<b>Sum avsetning for forpliktelser</b>		<b>0</b>	<b>157</b>
<b>ANNEN LANGSIKTIG GJELD</b>			
<b>KORTSIKTIG GJELD</b>			
<b>Sum gjeld</b>		<b>0</b>	<b>157</b>
<b>Sum egenkapital og gjeld</b>		<b>2 140 550</b>	<b>2 047 528</b>

Førde  
Styret i Ekmi Holding AS

Elisabeth Kapstad Midtun  
styreleder



## Ekmi Holding AS



### Regnskapsprinsipper

Årsregnskapet er satt opp i samsvar med regnskapsloven og NRS 8 - God regnskapsskikk for små foretak.

### Skatt

Skattekostnaden i resultatregnskapet omfatter både periodens betalbare skatt og endring i utsatt skatt. Utsatt skatt er beregnet med 22 % på grunnlag av de midlertidige forskjeller som eksisterer mellom regnskapsmessige og skattemessige verdier, samt ligningsmessig underskudd til fremføring ved utgangen av regnskapsåret. Skatteøkende og skattereduserende midlertidige forskjeller som reverserer eller kan reverseres i samme periode er utlignet og nettoført.

### Klassifisering og vurdering av omløpsmidler

Omløpsmidler og kortsiktig gjeld omfatter normalt poster som forfaller til betaling innen ett år etter balansedagen, samt poster som knytter seg til varekretsløpet. Omløpsmidler vurderes til laveste verdi av anskaffelseskost og virkelig verdi.

### Fordringer

Kundefordringer og andre fordringer oppføres til pålydende etter fradrag for avsetning til forventet tap. Avsetning til tap gjøres på grunnlag av en individuell vurdering av de enkelte fordringene.

### Note 1 Aksjonærer

Aksjekapitalen i Ekmi Holding AS pr. 31.12 består av:

	Antall	Pålydende	Bokført
Ordinære aksjer	306	1 380,0	422 280
<b>Sum</b>	<b>306</b>		<b>422 280</b>

### Eierstruktur

De største aksjonærene i % pr. 31.12 var:

	Ordinære	Eierandel	Stemmeandel
Elisabeth Kapstad Midtun	306	100,0	100,0

Aksjer og opsjoner eiet av medlemmer i styret og daglig leder:

Navn	Verv	Ordinære
Elisabeth Kapstad Midtun	styreleder	306
<b>Totalt antall aksjer</b>		<b>306</b>

**Ekmi Holding AS**

## Note 2 Skatt

<b>Årets skattekostnad</b>	<b>2022</b>	<b>2021</b>
Resultatført skatt på ordinært resultat:		
Betalbar skatt	0	0
Endring i utsatt skatt	-594	-701
<b>Skattekostnad ordinært resultat</b>	<b>-594</b>	<b>-701</b>
Skattepliktig inntekt:		
Resultat før skatt	92 585	64 713
Permanente forskjeller	-96 187	-66 100
<b>Skattepliktig inntekt</b>	<b>-3 602</b>	<b>-1 387</b>
Betalbar skatt i balansen:		
Betalbar skatt på årets resultat	0	0
<b>Sum betalbar skatt i balansen</b>	<b>0</b>	<b>0</b>

Skatteeffekten av midlertidige forskjeller og underskudd til fremføring som har gitt opphav til utsatt skatt og utsatte skattefordeler, spesifisert på typer av midlertidige forskjeller

	<b>2022</b>	<b>2021</b>	<b>Endring</b>
Inntektsført avsatt utbytte	3 000	2 100	-900
Akkumulert fremførbart underskudd	-4 988	-1 387	3 602
<b>Grunnlag for utsatt skattefordel / skatt</b>	<b>-1 988</b>	<b>713</b>	<b>2 702</b>
<b>Utsatt skattefordel / skatt (22 %)</b>	<b>-437</b>	<b>157</b>	<b>594</b>

## Note 3 Aksjer og andeler i andre foretak m.v.

	<b>Eierandel</b>	<b>Anskaffelses- kost</b>	<b>Balanseført verdi</b>	<b>Markeds- verdi</b>
<b>Anleggsmidler</b>				
Kapstad Eigedom AS	25 %	1 929 064	1 929 064	1 929 064
<b>Sum</b>	<b>25 %</b>	<b>1 929 064</b>	<b>1 929 064</b>	<b>1 929 064</b>
<b>Omløpsmidler</b>				
Aksjer i handelsportefølje	<1%	45 000	43 682	43 682
<b>Sum markedsbaserte aksjer</b>	<b>0</b>	<b>45 000</b>	<b>43 682</b>	<b>43 682</b>