



## ÅRSREGNSKAPET FOR REGNSKAPSÅRET 2022 - GENERELL INFORMASJON

### Enheten

Organisasjonsnummer: 928 892 050  
Organisasjonsform: Aksjeselskap  
Foretaksnavn: INDUSTRY CAPITAL PARTNERS AS  
Forretningsadresse: Oksenøyveien 10  
1366 LYSAKER

### Regnskapsår

Årsregnskapets periode: 01.01.2022 - 31.12.2022

### Konsern

Mørselskap i konsern: Ja  
Konsernregnskap lagt ved: Ja

### Regnskapsregler

Regler for små foretak benyttet: Nei  
Benyttet ved utarbeidelsen av årsregnskapet til selskapet: Regnskapslovens alminnelige regler  
Benyttet ved utarbeidelsen av årsregnskapet til konsernet: Regnskapslovens alminnelige regler

### Årsregnskapet fastsatt av kompetent organ

Bekreftet av representant for selskapet: Steinar Vatle  
Dato for fastsettelse av årsregnskapet: 01.06.2023

### Grunnlag for avgivelse

År 2022: Årsregnskapet er elektronisk innlevert  
År 2021: Tall er hentet fra elektronisk innlevert årsregnskap fra 2022

*Det er ikke krav til at årsregnskapet m.v. som sendes til Regnskapsregisteret er undertegnet. Kontrollen på at dette er utført ligger hos revisor/enhetens øverste organ. Sikkerheten ivaretas ved at innsender har rolle/rettighet for innsending av årsregnskapet via Altinn, og ved at det bekreftes at årsregnskapet er fastsatt av kompetent organ.*

Brønnøysundregistrene, 13.08.2024



### Resultatregnskap

Beløp i: NOK	Note	2022	2021
<b>RESULTATREGNSKAP</b>			
<b>Kostnader</b>			
Lønnskostnad	2	26 813 000	
Avskrivning på varige driftsmidler og immaterielle eiendeler	3	523 000	
Annen driftskostnad	2	66 768 000	
<b>Sum kostnader</b>		<b>94 104 000</b>	
<b>Driftsresultat</b>		<b>-94 104 000</b>	
<b>Finansinntekter og finanskostnader</b>			
Annen finansinntekt		868 000	
<b>Sum finansinntekter</b>		<b>868 000</b>	
Annen finanskostnad		6 000	
<b>Sum finanskostnader</b>		<b>6 000</b>	
<b>Netto finans</b>		<b>862 000</b>	
<b>Ordinært resultat før skattekostnad</b>		<b>-93 242 000</b>	<b>0</b>
<b>Ordinært resultat etter skattekostnad</b>		<b>-93 242 000</b>	<b>0</b>
<b>Årsresultat</b>		<b>-93 242 000</b>	<b>0</b>
<b>Overføringer og disponeringer</b>			
Overføringer til/fra annen egenkapital		-93 242 000	
<b>Sum overføringer og disponeringer</b>		<b>-93 242 000</b>	



### Balanse

Beløp i: NOK	Note	2022	2021
<b>BALANSE - EIENDELER</b>			
<b>Anleggsmidler</b>			
<b>Immaterielle eiendeler</b>			
<b>Varige driftsmidler</b>			
Driftsløsøre, inventar, verktøy, kontormaskiner og lignende		2 898 000	
<b>Sum varige driftsmidler</b>		<b>2 898 000</b>	
<b>Finansielle anleggsmidler</b>			
Investering i datterselskap	5	140 170 000	
Andre fordringer	4	1 226 000	
<b>Sum finansielle anleggsmidler</b>		<b>141 396 000</b>	
<b>Sum anleggsmidler</b>		<b>144 294 000</b>	<b>0</b>
<b>Omløpsmidler</b>			
<b>Varer</b>			
<b>Fordringer</b>			
Andre fordringer		1 860 000	
Konsernfordringer	6	1 634 000	
<b>Sum fordringer</b>		<b>3 494 000</b>	
<b>Bankinnskudd, kontanter og lignende</b>			
Bankinnskudd, kontanter og lignende	7	89 689 000	
<b>Sum bankinnskudd, kontanter og lignende</b>		<b>89 689 000</b>	
<b>Sum omløpsmidler</b>		<b>93 183 000</b>	<b>0</b>
<b>SUM EIENDELER</b>		<b>237 477 000</b>	<b>0</b>

### BALANSE - EGENKAPITAL OG GJELD

#### Egenkapital

#### Innskutt egenkapital



## Balanse

<b>Beløp i: NOK</b>	<b>Note</b>	<b>2022</b>	<b>2021</b>
Selskapskapital	8	1 009 000	
Overkurs		310 651 000	
<b>Sum innskutt egenkapital</b>		<b>311 660 000</b>	
<b>Opptjent egenkapital</b>			
Annen egenkapital		-93 248 000	
<b>Sum opptjent egenkapital</b>		<b>-93 248 000</b>	
<b>Sum egenkapital</b>		<b>218 412 000</b>	<b>0</b>
<b>Sum langsiktig gjeld</b>		<b>0</b>	<b>0</b>
<b>Kortsiktig gjeld</b>			
Kortsiktig konserngjeld	6	1 152 000	
Annen kortsiktig gjeld	9	17 913 000	
<b>Sum kortsiktig gjeld</b>		<b>19 065 000</b>	
<b>Sum gjeld</b>		<b>19 065 000</b>	<b>0</b>
<b>SUM EGENKAPITAL OG GJELD</b>		<b>237 477 000</b>	<b>0</b>



### Konsernets resultatregnskap

Beløp i: NOK	Note	2022	2021
<b>RESULTATREGNSKAP</b>			
<b>Kostnader</b>			
Lønnskostnad	2	43 816 000	
Avskrivning på varige driftsmidler og immaterielle eiendeler	3	523 000	
Annen driftskostnad	2	72 226 000	
<b>Sum kostnader</b>		<b>116 565 000</b>	
<b>Driftsresultat</b>		<b>-116 565 000</b>	
<b>Finansinntekter og finanskostnader</b>			
Annen finansinntekt		2 045 000	
<b>Sum finansinntekter</b>		<b>2 045 000</b>	
Annen finanskostnad		34 000	
<b>Sum finanskostnader</b>		<b>34 000</b>	
<b>Netto finans</b>		<b>2 011 000</b>	
<b>Ordinært resultat før skattekostnad</b>		<b>-114 554 000</b>	<b>0</b>
<b>Ordinært resultat etter skattekostnad</b>		<b>-114 554 000</b>	<b>0</b>
<b>Årsresultat</b>		<b>-114 554 000</b>	<b>0</b>
<b>Overføringer og disponeringer</b>			
Overføringer til/fra annen egenkapital		-114 554 000	
<b>Sum overføringer og disponeringer</b>		<b>-114 554 000</b>	



## Konsernets balanse

Beløp i: NOK	Note	2022	2021
<b>BALANSE - EIENDELER</b>			
<b>Anleggsmidler</b>			
<b>Immaterielle eiendeler</b>			
Andre immaterielle eiendeler		108 000	
<b>Sum immaterielle eiendeler</b>		<b>108 000</b>	
<b>Varige driftsmidler</b>			
Driftsløsøre, inventar, verktøy, kontormaskiner og lignende	3	2 898 000	
<b>Sum varige driftsmidler</b>		<b>2 898 000</b>	
<b>Finansielle anleggsmidler</b>			
Andre fordringer		1 226 000	
<b>Sum finansielle anleggsmidler</b>		<b>1 226 000</b>	
<b>Sum anleggsmidler</b>		<b>4 232 000</b>	<b>0</b>
<b>Omløpsmidler</b>			
<b>Varer</b>			
<b>Fordringer</b>			
Andre fordringer		5 724 000	
Konsernfordringer	6	70 000	
<b>Sum fordringer</b>		<b>5 794 000</b>	
<b>Bankinnskudd, kontanter og lignende</b>			
Bankinnskudd, kontanter og lignende	7	218 331 000	
<b>Sum bankinnskudd, kontanter og lignende</b>		<b>218 331 000</b>	
<b>Sum omløpsmidler</b>		<b>224 125 000</b>	<b>0</b>
<b>SUM EIENDELER</b>		<b>228 357 000</b>	<b>0</b>

## BALANSE - EGENKAPITAL OG GJELD

### Egenkapital



## Konsernets balanse

Beløp i: NOK	Note	2022	2021
<b>Innskutt egenkapital</b>			
Selskapskapital	8	1 009 000	
Overkurs		310 651 000	
<b>Sum innskutt egenkapital</b>		<b>311 660 000</b>	
<b>Opptjent egenkapital</b>			
Annen egenkapital		-114 560 000	
<b>Sum opptjent egenkapital</b>		<b>-114 560 000</b>	
<b>Sum egenkapital</b>		<b>197 100 000</b>	<b>0</b>
<b>Sum langsiktig gjeld</b>		<b>0</b>	<b>0</b>
<b>Kortsiktig gjeld</b>			
Kortsiktig konserngjeld	6	822 000	
Annen kortsiktig gjeld	9	30 435 000	
<b>Sum kortsiktig gjeld</b>		<b>31 257 000</b>	
<b>Sum gjeld</b>		<b>31 257 000</b>	<b>0</b>
<b>SUM EGENKAPITAL OG GJELD</b>		<b>228 357 000</b>	<b>0</b>



## Brønnøysundregistrene

### ÅRSREGNSKAP FOR REGNSKAPSÅRET 2022 - GENERELL INFORMASJON

Journalnummer: 2023 493091

#### Enheten

Organisasjonsnummer: 928 892 050  
Organisasjonsform: Aksjeselskap  
Foretaksnavn: INDUSTRY CAPITAL PARTNERS AS  
Forretningsadresse: Oksenøyveien 10  
1366 LYSAKER

#### Regnskapsår

Årsregnskapets periode: 01.01.2022 - 31.12.2022

#### Konsern

Morselskap i konsern: Ja  
Konsernregnskap lagt ved: Ja

#### Regnskapsregler

Regler for små foretak benyttet: Nei  
Benyttet ved utarbeidelsen av  
årsregnskapet til selskapet: Regnskapslovens alminnelige regler  
Benyttet ved utarbeidelsen av  
årsregnskapet til konsernet: Regnskapslovens alminnelige regler

#### Årsregnskapet fastsatt av kompetent organ

Bekreftet av representant for selskapet: Steinar Vatle  
Dato for fastsettelse av årsregnskapet: 01.06.2023

#### Revisjon

Ekstern autorisert regnskapsfører har i løpet av regnskapsåret bistått ved den løpende regnskapsføringen eller utført andre tjenester for selskapet enn å utarbeide årsregnskapet: Ja

#### Grunnlag for avgivelse

År 2022: Årsregnskap er elektronisk innlevert.  
År 2021: Tall er hentet fra elektronisk innlevert årsregnskap fra 2022.

*Det er ikke krav til at årsregnskapet m.v. som sendes til Regnskapsregisteret er undertegnet. Kontrollen på at dette er utført ligger hos revisor/enhetens øverste organ. Sikkerheten ivaretas ved at innsender har rolle/rettighet for innsending av årsregnskapet via Altinn, og ved at det bekreftes at årsregnskapet er fastsatt av kompetent organ.*

Brønnøysundregistrene, 21.06.2023

---

Brønnøysundregistrene  
Postadresse: Postboks 900, 8910 Brønnøysund  
Telefon: 75 00 75 00  
E-post: firmapost@brreg.no Internett: www.brreg.no  
Organisasjonsnummer: 974 760 673



Organisasjonsnr: 928 892 050  
INDUSTRY CAPITAL PARTNERS AS

## RESULTATREGNSKAP

<b>Beløp i: NOK</b>	<b>Note</b>	<b>2022</b>	<b>2021</b>
<b>RESULTATREGNSKAP</b>			
<b>Kostnader</b>			
Lønnskostnad	2	26 813 000	
Avskrivning på varige driftsmidler og immaterielle eiendeler	3	523 000	
Annen driftskostnad	2	66 768 000	
<b>Sum kostnader</b>		<b>94 104 000</b>	
<b>Driftsresultat</b>		<b>-94 104 000</b>	
<b>Finansinntekter og finanskostnader</b>			
Annen finansinntekt		868 000	
<b>Sum finansinntekter</b>		<b>868 000</b>	
Annen finanskostnad		6 000	
<b>Sum finanskostnader</b>		<b>6 000</b>	
<b>Netto finans</b>		<b>862 000</b>	
<b>Ordinært resultat før skattekostnad</b>		<b>-93 242 000</b>	<b>0</b>
<b>Ordinært resultat etter skattekostnad</b>		<b>-93 242 000</b>	<b>0</b>
<b>Årsresultat</b>		<b>-93 242 000</b>	<b>0</b>
<b>Overføringer og disponeringer</b>			
Overføringer til/fra annen egenkapital		-93 242 000	
<b>Sum overføringer og disponeringer</b>		<b>-93 242 000</b>	



Organisasjonsnr: 928 892 050  
INDUSTRY CAPITAL PARTNERS AS

## BALANSE

Beløp i: NOK Note 2022 2021

### BALANSE - EIENDELER

#### Anleggsmidler Immaterielle eiendeler

Varige driftsmidler  
Driftsløsøre, inventar,  
verktøy, kontormaskiner  
og lignende 2 898 000  
Sum varige driftsmidler 2 898 000

Finansielle anleggsmidler  
Investering i datterselskap 5 140 170 000  
Andre fordringer 4 1 226 000  
Sum finansielle  
anleggsmidler 141 396 000

Sum anleggsmidler 144 294 000 0

#### Omløpsmidler Varer

Fordringer  
Andre fordringer 1 860 000  
Konsernfordringer 6 1 634 000  
Sum fordringer 3 494 000

Bankinnskudd, kontanter  
og lignende  
Bankinnskudd, kontanter  
og lignende 7 89 689 000  
Sum bankinnskudd,  
kontanter og lignende 89 689 000

Sum omløpsmidler 93 183 000 0

SUM EIENDELER 237 477 000 0

### BALANSE - EGENKAPITAL OG GJELD

Egenkapital  
Innskutt egenkapital  
Selskapskapital 8 1 009 000  
Overkurs 310 651 000  
Sum innskutt egenkapital 311 660 000

Opptjent egenkapital  
Annen egenkapital -93 248 000



Sum opptjent egenkapital		-93 248 000	
Sum egenkapital		218 412 000	0
Sum langsiktig gjeld		0	0
Kortsiktig gjeld			
Kortsiktig konserngjeld	6	1 152 000	
Annen kortsiktig gjeld	9	17 913 000	
Sum kortsiktig gjeld		19 065 000	
Sum gjeld		19 065 000	0
SUM EGENKAPITAL OG GJELD		237 477 000	0



Organisasjonsnr: 928 892 050  
INDUSTRY CAPITAL PARTNERS AS

## KONSERNRESULTATREGNSKAP

Beløp i: NOK	Note	2022	2021
<b>RESULTATREGNSKAP</b>			
<b>Kostnader</b>			
Lønnskostnad	2	43 816 000	
Avskrivning på varige driftsmidler og immaterielle eiendeler	3	523 000	
Annen driftskostnad	2	72 226 000	
<b>Sum kostnader</b>		<b>116 565 000</b>	
<b>Driftsresultat</b>		<b>-116 565 000</b>	
<b>Finansinntekter og finanskostnader</b>			
Annen finansinntekt		2 045 000	
<b>Sum finansinntekter</b>		<b>2 045 000</b>	
Annen finanskostnad		34 000	
<b>Sum finanskostnader</b>		<b>34 000</b>	
<b>Netto finans</b>		<b>2 011 000</b>	
<b>Ordinært resultat før skattekostnad</b>		<b>-114 554 000</b>	<b>0</b>
<b>Ordinært resultat etter skattekostnad</b>		<b>-114 554 000</b>	<b>0</b>
<b>Årsresultat</b>		<b>-114 554 000</b>	<b>0</b>
<b>Overføringer og disponeringer</b>			
Overføringer til/fra annen egenkapital		-114 554 000	
<b>Sum overføringer og disponeringer</b>		<b>-114 554 000</b>	



Organisasjonsnr: 928 892 050  
INDUSTRY CAPITAL PARTNERS AS

## KONSERNBALANSE

Beløp i: NOK	Note	2022	2021
<b>BALANSE - EIENDELER</b>			
<b>Anleggsmidler</b>			
<b>Immaterielle eiendeler</b>			
Andre immaterielle eiendeler		108 000	
<b>Sum immaterielle eiendeler</b>		<b>108 000</b>	
<b>Varige driftsmidler</b>			
Driftsløsøre, inventar, verktøy, kontormaskiner og lignende	3	2 898 000	
<b>Sum varige driftsmidler</b>		<b>2 898 000</b>	
<b>Finansielle anleggsmidler</b>			
Andre fordringer		1 226 000	
<b>Sum finansielle anleggsmidler</b>		<b>1 226 000</b>	
<b>Sum anleggsmidler</b>		<b>4 232 000</b>	<b>0</b>
<b>Omløpsmidler</b>			
<b>Varer</b>			
<b>Fordringer</b>			
Andre fordringer		5 724 000	
Konsernfordringer	6	70 000	
<b>Sum fordringer</b>		<b>5 794 000</b>	
<b>Bankinnskudd, kontanter og lignende</b>			
Bankinnskudd, kontanter og lignende	7	218 331 000	
<b>Sum bankinnskudd, kontanter og lignende</b>		<b>218 331 000</b>	
<b>Sum omløpsmidler</b>		<b>224 125 000</b>	<b>0</b>
<b>SUM EIENDELER</b>		<b>228 357 000</b>	<b>0</b>
<b>BALANSE - EGENKAPITAL OG GJELD</b>			
<b>Egenkapital</b>			
<b>Innskutt egenkapital</b>			
Selskapskapital	8	1 009 000	
Overkurs		310 651 000	
<b>Sum innskutt egenkapital</b>		<b>311 660 000</b>	



<b>Opptjent egenkapital</b>			
Annen egenkapital		-114 560 000	
<b>Sum opptjent egenkapital</b>		<b>-114 560 000</b>	
<b>Sum egenkapital</b>		<b>197 100 000</b>	<b>0</b>
<b>Sum langsiktig gjeld</b>		<b>0</b>	<b>0</b>
<b>Kortsiktig gjeld</b>			
Kortsiktig konserngjeld	6	822 000	
Annen kortsiktig gjeld	9	30 435 000	
<b>Sum kortsiktig gjeld</b>		<b>31 257 000</b>	
<b>Sum gjeld</b>		<b>31 257 000</b>	<b>0</b>
<b>SUM EGENKAPITAL OG GJELD</b>		<b>228 357 000</b>	<b>0</b>



Organisasjonsnr: 928 892 050  
INDUSTRY CAPITAL PARTNERS AS

NOTEOPPLYSNINGER - SELSKAP - alle poster oppgitt i hele tall

Note  
1

Regnskapsprinsipper  
Se vedlagte noteoppløsninger i PDF

Note  
10

Antall årsverk i regnskapsåret  
10.00

Sum Beløp

Balanseført verdi 31.12. Varige driftsmidler Immaterielle eiend.

Konsernregnskap

Morselskapet sitt navn

Forretningskontor for morselskapet

Begrunnelse for at datterselskap er utelatt fra konsolideringen

Samlet beløp - tilknyttet selskap Årets Fjorårets

Samlet beløp - foretak i samme konsern Årets Fjorårets

Samlet beløp - foretak i samme konsern Årets Fjorårets

Samlet beløp - felles kontrollert virksomhet Årets Fjorårets

Pantstillelse Beløp



Beholdning av egne aksjer                      Antall                      Pålydende                      Andel av aksjek.



Organisasjonsnr: 928 892 050  
INDUSTRY CAPITAL PARTNERS AS

NOTEOPPLYSNINGER - KONSERN - alle poster oppgitt i hele tall

**Note**

**Regnskapsprinsipper**

Se vedlagt noteinformasjon i eget vedlegg.

<u>Sum</u>	<u>Beløp</u>		
<u>Balanseført verdi 31.12.</u>	<u>Varige driftsmidler</u>	<u>Immaterielle eiend.</u>	
<u>Samlet beløp - tilknyttet selskap</u>	<u>Årets</u>	<u>Fjorårets</u>	
<u>Samlet beløp - foretak i samme konsern</u>	<u>Årets</u>	<u>Fjorårets</u>	
<u>Samlet beløp - foretak i samme konsern</u>	<u>Årets</u>	<u>Fjorårets</u>	
<u>Samlet beløp - felles kontrollert virksomhet</u>	<u>Årets</u>	<u>Fjorårets</u>	
<u>Pantstillelse</u>	<u>Beløp</u>		
<u>Beholdning av egne aksjer</u>	<u>Antall</u>	<u>Pålydende</u>	<u>Andel av aksjek.</u>



Til generalforsamlingen i Industry Capital Partners AS

## Uavhengig revisors beretning

### Konklusjon

Vi har revidert årsregnskapet for Industry Capital Partners AS, som består av:

- selskapsregnskapet, som består av balanse per 31. desember 2022, resultatregnskap, oppstilling over endring i egenkapitalen og kontantstrømoppstilling for regnskapsåret avsluttet per denne datoen og noter til årsregnskapet, herunder et sammendrag av viktige regnskapsprinsipper, og
- konsernregnskapet, som består av balanse per 31. desember 2022, resultatregnskap, oppstilling over endring i egenkapitalen og kontantstrømoppstilling for regnskapsåret avsluttet per denne datoen og noter til årsregnskapet, herunder et sammendrag av viktige regnskapsprinsipper.

Etter vår mening

- oppfyller årsregnskapet gjeldende lovkrav,
- gir selskapsregnskapet et rettviseende bilde av selskapets finansielle stilling per 31. desember 2022 og av dets resultater og kontantstrømmer for regnskapsåret avsluttet per denne datoen i samsvar med forenklet anvendelse av internasjonale regnskapsstandarder etter regnskapsloven § 3-9, og
- gir konsernregnskapet et rettviseende bilde av konsernets finansielle stilling per 31. desember 2022 og av dets resultater og kontantstrømmer for regnskapsåret avsluttet per denne datoen i samsvar med forenklet anvendelse av internasjonale regnskapsstandarder etter regnskapsloven § 3-9.

### Grunnlag for konklusjonen

Vi har gjennomført revisjonen i samsvar med International Standards on Auditing (ISA-ene). Våre oppgaver og plikter i henhold til disse standardene er beskrevet nedenfor under *Revisors oppgaver og plikter ved revisjonen av årsregnskapet*. Vi er uavhengige av selskapet og konsernet i samsvar med kravene i relevante lover og forskrifter i Norge og International Code of Ethics for Professional Accountants (inkludert internasjonale uavhengighetsstandarder) utstedt av International Ethics Standards Board for Accountants (IESBA-reglene), og vi har overholdt våre øvrige etiske forpliktelser i samsvar med disse kravene. Innhentet revisjonsbevis er etter vår vurdering tilstrekkelig og hensiktsmessig som grunnlag for vår konklusjon.

### Øvrig informasjon

Styret og daglig leder (ledelsen) er ansvarlige for informasjonen i årsberetningen. Øvrig informasjon omfatter informasjon i årsrapporten bortsett fra årsregnskapet og den tilhørende revisjonsberetningen. Vår konklusjon om årsregnskapet ovenfor dekker ikke informasjonen i årsberetningen.

I forbindelse med revisjonen av årsregnskapet er det vår oppgave å lese årsberetningen. Formålet er å vurdere hvorvidt det foreligger vesentlig inkonsistens mellom årsberetningen og årsregnskapet og den kunnskap vi har opparbeidet oss under revisjonen av årsregnskapet, eller hvorvidt informasjon i

PricewaterhouseCoopers AS, Dronning Eufemias gate 71, Postboks 748 Sentrum, NO-0106 Oslo  
T: 02316, org. no.: 987 009 713 MVA, [www.pwc.no](http://www.pwc.no)  
Statsautoriserte revisorer, medlemmer av Den norske Revisorforening og autorisert regnskapsførerselskap



årsberetningen ellers fremstår som vesentlig feil. Vi har plikt til å rapportere dersom årsberetningen fremstår som vesentlig feil. Vi har ingenting å rapportere i så henseende.

Basert på kunnskapen vi har opparbeidet oss i revisjonen, mener vi at årsberetningen

- er konsistent med årsregnskapet og
- inneholder de opplysninger som skal gis i henhold til gjeldende lovkrav.

#### Ledelsens ansvar for årsregnskapet

Ledelsen er ansvarlig for å utarbeide årsregnskapet og for at det gir et rettviseende bilde i samsvar med forenklet anvendelse av internasjonale regnskapsstandarder etter regnskapsloven § 3–9. Ledelsen er også ansvarlig for slik intern kontroll som den finner nødvendig for å kunne utarbeide et årsregnskap som ikke inneholder vesentlig feilinformasjon, verken som følge av misligheter eller utilsiktede feil.

Ved utarbeidelsen av årsregnskapet er ledelsen ansvarlig for å ta standpunkt til selskapets og konsernets evne til fortsatt drift, og opplyse om forhold av betydning for fortsatt drift. Forutsetningen om fortsatt drift skal legges til grunn for årsregnskapet med mindre ledelsen enten har til hensikt å avvike konsernet eller å legge ned virksomheten, eller ikke har noe realistisk alternativ til dette.

#### Revisors oppgaver og plikter ved revisjonen av årsregnskapet

Vårt mål er å oppnå betryggende sikkerhet for at årsregnskapet som helhet ikke inneholder vesentlig feilinformasjon, verken som følge av misligheter eller utilsiktede feil, og å avgi en revisjonsberetning som inneholder vår konklusjon. Betryggende sikkerhet er en høy grad av sikkerhet, men ingen garanti for at en revisjon utført i samsvar med ISA-ene, alltid vil avdekke vesentlig feilinformasjon. Feilinformasjon kan oppstå som følge av misligheter eller utilsiktede feil. Feilinformasjon er å anse som vesentlig dersom den enkeltvis eller samlet med rimelighet kan forventes å påvirke de økonomiske beslutningene som brukerne foretar på grunnlag av årsregnskapet.

For videre beskrivelse av revisors oppgaver og plikter vises det til:

<https://revisorforeningen.no/revisjonsberetninger>

Oslo, 28. mars 2023

**PricewaterhouseCoopers AS**

**Thomas Fraurud**  
Statsautorisert revisor  
(elektronisk signert)



 Securely signed with Brevio

Revisjonsberetning

**Signers:**

<b>Name</b>	<b>Method</b>	<b>Date</b>
Fraurud, Thomas Haug	BANKID	2023-03-28 13:36

**This document package contains:**

- Closing page (this page)
- The original document(s)
- The electronic signatures. These are not visible in the document, but are electronically integrated.



This file is sealed with a digital signature.  
The seal is a guarantee for the authenticity  
of the document.



DocuSign Envelope ID: 8B40877D-5482-42EE-A61A-CF7CF71036D3

## Styrets årsberetning

### Virksomhet og lokalisering

Industry Capital Partners AS (Selskapet) ble stiftet 1. februar 2022 og er et heleid datterselskap av Industry Capital Partners Holding AS. Selskapet har registrert adresse på Fornebu, Bærum.

Selskapet ble opprettet som del av Aker ASA sitt nye forretningsområde som sikter på å ta en aktiv rolle gjennom investeringer som kan bidra til å løse klimautfordringer. Utgangspunktet for satsingen er den industrielle kompetansen i Aker og deres porteføljeselskaper. Ved å koble den finansielle kapitalen nærmere industriell kompetanse, er siktemålet å etablere alternative investeringsfond som bidrar til lønnsomme og verdiskapende klimaløsninger.

Selskapet fikk den 2. september 2022 tillatelse fra Finanstilsynet til å yte investeringstjenestene mottak og formidling av ordre knyttet til ett eller flere finansielle instrumenter og plassering av finansielle instrumenter der foretaket ikke avgir fulltegningsgaranti i henhold til lov om verdipapirhandel av 29. juni 2007 nr. 75 (verdipapirhandelloven) § 9-1, jf. § 2-1 (1) nr. 1 og nr. 7. Selskapet skal etablere datterselskaper som skal oppnevnes som forvaltere av alternative investeringsfond. Selskapet vil kun yte investeringstjenester i denne forbindelse.

Selskapet har 6 heleide datterselskap som inngår i konsernregnskapet til Selskapet, Atoma Capital AS, Atoma Capital Partnership AS, Green Energy Capital Partners AS, Green Energy Partnership AS, ICP InvestCo 1 AS og ICP InvestCo 2. Datterselskapene er lokalisert på Fornebu, Bærum.

Selskapet inngår i konsernregnskapet til Aker ASA.

### Redegjørelse for årsregnskapet

Selskapet sitt resultatregnskap viser et underskudd før skatt på 93 242 tusen kroner for morselskapet og 114 554 tusen kroner for konsernet. Selskapet og datterselskap er i oppstartsfase og hadde ingen driftsinntekter i 2022.

Totale eiendeler per 31. desember 2022 var 237 477 tusen kroner for morselskap og 228 357 tusen kroner for konsernet. Egenkapitalen beløp seg til 218 412 tusen kroner for morselskapet og 197 100 tusen kroner for konsernet.

Selskapets finansielle stilling 31.12 vurderes som tilfredsstillende gitt Selskapets omfang og risiko. Ved behov vil Selskapets finansielle stilling styrkes.

### Fortsatt drift

I samsvar med regnskapslovens § 3-3a, bekreftes det at årsregnskapet er utarbeidet under forutsetning om fortsatt drift.



DocuSign Envelope ID: 8B40877D-5482-42EE-A61A-CF7CF71036D3

## **Framtidsutsikter**

Det er betydelig usikkerhet knyttet til vurderinger av fremtidige forhold. Ved utgangen av 2022 forvaltet ingen av Selskapets datterselskap alternative investeringsfond. Selskapets fremtidige resultater avhenger i stor grad av tidspunkt for lansering av fond og størrelse på fond (forvaltningskapital).

## **Finansiell risiko**

Selskapets eksponering for finansiell risiko er samlet sett vurdert som lav. Det er ikke iverksatt noen særskilte tiltak for å redusere risikoen.

### *Kredittrisiko*

Kredittrisiko er risikoen for tap som følge av at kunde eller motpart ikke klarer å gjøre opp for seg. Selskapets finansielle eiendeler består i hovedsak av bankinnskudd. Selskapets kredittrisiko vurderes som lav.

### *Likviditetsrisiko*

Likviditetsrisiko er risikoen for at selskapet ikke klarer å oppfylle sine finansielle forpliktelser etter hvert som de forfaller. Selskapets beholdning av likvide midler er under kontinuerlig oppfølging. Selskapets likviditet er god og likviditetsrisikoen anses som lav.

### *Markedsrisiko*

Markedsrisiko er risikoen for tap som følge av endringer i markedspriser eller kurser. Selskapets egne midler er plassert i bank og er i liten grad direkte eksponert for markedsrisiko. Selskapets fremtidige inntekter vil være indirekte eksponert for markedsrisiko, både som følge av svingninger i markedsverdier og valuta.

## **Øvrige forhold**

### *Arbeidsmiljø*

Selskapet hadde 9 ansatte ved utgangen av året. Det var ikke registrert sykefravær i selskapet i 2022. Det har ikke vært registrert noen arbeidsrelaterte skader eller ulykker i løpet av året. Arbeidsmiljøet vurderes som godt.

### *Ytre miljø*

Selskapets virksomhet forurenses det ytre miljø i liten grad.



DocuSign Envelope ID: 8B40877D-5482-42EE-A61A-CF7CF71036D3

## *Forsikring av styrets medlemmer og daglig leder*

Styremedlemmer og ledende ansatte i selskapet er dekket under Aker ASA sin styreansvarforsikring. Forsikringen dekker personlig juridisk ansvar inklusive forsvars- og advokatutgifter.

## *Hendelser etter balansedagen*

Det har ikke inntruffet hendelser etter balansedagen med vesentlig betydning for det avlagte regnskapet.

## **Resultatdisponering**

Selskapet hadde et underskudd på 93 242 364 kroner i 2022. Styret foreslår følgende disponering av underskuddet:

Udekket tap	93 242 364
<b>Totalt</b>	<b>93 242 364</b>

Styret i Industry Capital Partners AS,  
Fornebu, 28. mars 2023

DocuSigned by:

39AEB48FFCE84A4...

Vibeke Kristin Svendsby  
styreleder

DocuSigned by:

452A4A908FC9420...

Svein Oskar Stoknes  
styremedlem

DocuSigned by:

7803DD516E4542F...

Charlotte Cecilie Solberg  
Håkensen  
styremedlem



DocuSign Envelope ID: 8B40877D-5482-42EE-A61A-CF7CF71036D3

**Industry Capital Partners AS - konsernregnskap**  
Org.nr: 928 892 050

---

## ÅRSREGNSKAP 2022



DocuSign Envelope ID: 8B40877D-5482-42EE-A61A-CF7CF71036D3

## Industry Capital Partners AS - konsernregnskap

Org.nr: 928 892 050

### Resultatregnskap

Beløp vises i hele tusen kroner	Note	morselskap 2022	konsern 2022
Lønnskostnad	2	-26 813	-43 816
Avskrivning	3	-523	-523
Annen driftskostnad	2	-66 768	-72 226
Sum driftskostnader		-94 104	-116 565
Driftsresultat		-94 104	-116 565
Annen finansinntekt		868	2 045
Annen finanskostnad		-6	-34
Netto finansposter		862	2 011
Resultat før skatt		-93 242	-114 554
Skattekostnad	4	0	0
Årsresultat		-93 242	-114 554
<b>Overføringer og disponeringer</b>			
Overføring til annen egenkapital (-udekket tap)		-93 242	-114 554
Sum disponert		-93 242	-114 554



DocuSign Envelope ID: 8B40877D-5482-42EE-A61A-CF7CF71036D3




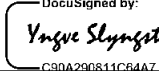
## Industry Capital Partners AS- konsernregnskap

Org.nr: 928 892 050

### Balanse pr. 31. desember

Beløp vises i hele tusen kroner	Note	morselskap 2022	konsern 2022
<b>Eiendeler</b>			
<b>Anleggsmidler</b>			
Andre driftsmidler	3	2 898	2 898
Andre immaterielle eiendeler		0	108
Investeringer i datterselskap	5	140 170	0
Depositum		1 226	1 226
Sum anleggsmidler		144 294	4 232
<b>Omløpsmidler</b>			
Kortsiktige fordringer mot selskaper i samme konsern	6	1 634	70
Andre kortsiktige fordringer		1 860	5 724
Bankinnskudd	7	89 689	218 331
Sum omløpsmidler		93 183	224 125
Sum eiendeler		237 477	228 357
<b>Egenkapital og gjeld</b>			
<b>Egenkapital</b>			
Aksjekapital	8	1 009	1 009
Overkurs		310 651	310 651
Sum innskutt egenkapital		311 660	311 660
Annen egenkapital		-93 248	-114 560
Sum opptjent egenkapital		-93 248	-114 560
Sum egenkapital		218 412	197 100
<b>Gjeld</b>			
Kortsiktig gjeld til selskap i samme konsern	6	1 152	822
Annen kortsiktig gjeld	9	17 913	30 435
Sum kortsiktig gjeld		19 065	31 257
Sum gjeld		19 065	31 257
Sum egenkapital og gjeld		237 477	228 357

Fornebu, 28. mars 2023

 39AEB46FFC0E84A4...	 152A4A908EFC9420...	 7863DD516E4542F...	 C90A290811C64A7...
Vibeke Kristin Svendsby styreleder	Svein Oskar Stoknes styremedlem	Charlotte Cecilie Solberg Håkonsen styremedlem	Yngve Slyngstad daglig leder

Side 3



DocuSign Envelope ID: 8B40877D-5482-42EE-A61A-CF7CF71036D3

## Industry Capital Partners AS- konsernregnskap

Org.nr: 928 892 050

### Oppstilling over endring i egenkapitalen

Beløp vises i hele tusen kroner

#### Morselskap

	Aksjekapital	Overkurs	Annen innskutt egenkapital	Annen egenkapital	Sum
Årsresultat	0	0	0	-93 242	-93 242
Kontantinnskudd	979	246 931	0	0	247 910
Tingsinnskudd *)	30	63 720	-6	0	63 744
Reklassifisering	0	0	6	-6	0
Egenkapital per 31. desember	1 009	310 651	0	-93 248	218 412

\*) Kapitalforhøyelsen på 63 720 ved tingsinnskudd i 2022, ble registrert i Foretaksregisteret 27. januar 2023.

#### Konsern

	Aksjekapital	Overkurs	Annen innskutt egenkapital	Annen egenkapital	Sum
Årsresultat	0	0	0	-114 554	-114 554
Kontantinnskudd	979	246 931	0	0	247 910
Tingsinnskudd *)	30	63 720	-6	0	63 744
Reklassifisering	0	0	6	-6	0
Egenkapital per 31. desember	1 009	310 651	0	-114 560	197 100

\*) Kapitalforhøyelsen på 63 720 ved tingsinnskudd i 2022, ble registrert i Foretaksregisteret 27. januar 2023.



DocuSign Envelope ID: 8B40877D-5482-42EE-A61A-CF7CF71036D3

## Industry Capital Partners AS - konsernregnskap

Org.nr: 928 892 050

### Kontantstrømoppstilling

Beløp vises i hele tusen kroner	Note	morselskap 2022	konsern 2022
Resultat før skatt		-93 242	-114 554
Endring i avgrensingsposter		79 838	89 877
<b>Netto kontantstrøm fra operasjonelle aktiviteter</b>		<b>-13 404</b>	<b>-24 677</b>
Utbetaling ved kjøp varige driftsmidler		-3 421	-3 421
Utbetaling rentebærende depositum		-1 226	-1 226
Utbetaling ved kjøp av aksjer		-140 170	-255
<b>Netto kontantstrøm fra investeringsaktiviteter</b>		<b>-144 817</b>	<b>-4 902</b>
Innbetaling av egenkapital		247 910	247 910
<b>Netto kontantstrøm fra finansieringsaktiviteter</b>		<b>247 910</b>	<b>247 910</b>
<b>Netto endring i likvider i året</b>		<b>89 689</b>	<b>218 331</b>
Bankinnskudd per 1. januar		0	0
Bankinnskudd per 31. desember		89 689	218 331



DocuSign Envelope ID: 8B40877D-5482-42EE-A61A-CF7CF71036D3

## Industry Capital Partners AS - konsernregnskap

Org.nr: 928 892 050

---

Beløp vises i hele tusen kroner

### Note 1 - Regnskapsprinsipper

Årsregnskapet er utarbeidet og presentert i norske kroner. Årsregnskapet er satt opp i samsvar med regnskapsloven og forskrift om årsregnskap m.m. for verdipapirforetak, forvaltningsselskap og AIF-forvaltere med tillatelse per 31. desember 2022.

#### *Konsolidering*

Konsernregnskapet omfatter Industry Capital Partners AS med datterselskaper hvor Industry Capital Partners AS har bestemmende innflytelse som følge av juridisk eller faktisk kontroll. Konsernregnskapet er utarbeidet etter ensartede regnskapsprinsipper for like transaksjoner i alle selskaper som inngår i konsernregnskapet. Alle vesentlige transaksjoner og mellomværende mellom selskaper i konsernet er eliminert.

Industry Capital Partners AS inngår i konsern hvor Aker ASA utarbeider konsernregnskap.

#### *Resultatregnskap*

Resultatregnskapet er inndelt etter art, og driftsinntekter og driftskostnader presenteres brutto. Driftskostnader resultatføres i perioden de har påløpt. Finansposter knytter seg i hovedsak til selskapets finansiering samt avkastning på selskapets finansinvesteringer.

#### *Balanseoppstilling*

Poster i balansen presenteres brutto med mindre betingelsene for nettoføring eller motregning er oppfylt. Eiendeler bestemt til varig eie eller bruk er klassifisert som anleggsmidler. Øvrige eiendeler er klassifisert som omløpsmidler. Gjeld som forfaller til betaling innen ett år er klassifisert som kortsiktig gjeld.

#### *Beskrivelse av regnskapsprinsipper for vesentlige forhold i årsregnskapet*

Utarbeidelsen av årsregnskapet kan innebære at det må utøves skjønn i relasjon til poster i årsregnskapet, både for å fastsette størrelsen på estimater samt ved anvendelsen av selskapets regnskapsprinsipper. For 2022 har det kun i liten grad vært behov for utøvelse av slikt skjønn.

#### *Datterselskap*

Datterselskap vurderes etter kostmetoden i selskapsregnskapet. Investeringen er vurdert til anskaffelseskost for aksjene med mindre nedskrivning har vært nødvendig. Nedskrivninger til virkelig verdi av børsnoterte aksjer gjøres til børskurs på balansedagen. Det er foretatt nedskrivning til virkelig verdi når verdifall skyldes årsaker som ikke kan antas å være forbigående og det må anses nødvendig etter god regnskapsskikk. Nedskrivninger er reversert når grunnlaget for nedskrivning ikke lenger er til stede.

#### *Fordringer*

Kundefordringer og andre fordringer er oppført i balansen til pålydende etter fradrag for avsetning til forventet tap. Avsetning til tap gjøres på grunnlag av individuelle vurderinger av de enkelte fordringene.

#### *Pensjoner*

Selskapet har obligatorisk tjenestepensjon (OTP) og har etablert en innskuddsbasert pensjonsordning som omfatter alle ansatte. Årets innskudd til pensjonsordningen er kostnadsført i regnskapet. Innskuddsplaner periodiseres etter sammenstillingsprinsippet.

#### *Valuta*

Pengeposter i utenlandsk valuta er vurdert til kursen ved regnskapsårets slutt.

#### *Varige driftsmidler*

Varige driftsmidler balanseføres og avskrives over driftsmidlets forventede økonomiske levetid. Direkte

---

Side 6



DocuSign Envelope ID: 8B40877D-5482-42EE-A61A-CF7CF71036D3

## Industry Capital Partners AS - konsernregnskap

Org.nr: 928 892 050

Beløp vises i hele tusen kroner

vedlikehold av driftsmidler kostnadsføres løpende under driftskostnader, mens påkostninger eller forbedringer tillegges driftsmidlets kostpris og avskrives i takt med driftsmidlet. Dersom gjenvinnbart beløp av driftsmiddelet er lavere enn balanseført verdi foretas nedskrivning til gjenvinnbart beløp. Gjenvinnbart beløp er det høyeste av netto salgsverdi og verdi i bruk. Verdi i bruk er nåverdien av de fremtidige kontantstrømmene som eiendelen vil generere.

### Skatter

Skattekostnad består av betalbar skatt og endring i utsatt skatt. Utsatt skatt/skattefordel er beregnet på alle forskjeller mellom regnskapsmessige og skattemessige verdier på eiendeler og gjeld. Utsatt skatt er beregnet med 25 prosent på grunnlag av de midlertidige forskjeller som eksisterer mellom regnskapsmessige og skattemessige verdier, samt skattemessig underskudd til fremføring ved utgangen av regnskapsåret. Netto utsatt skattefordel balanseføres i den grad det er sannsynlig at denne kan bli nyttiggjort.

### Note 2 - Lønnskostnader, godtgjørelse til revisor etc.

	morselskap 2022	konsern 2022
<i>Lønnskostnader</i>		
Lønninger	21 774	35 350
Arbeidsgiveravgift	4 244	6 784
Pensjonskostnader	444	1 131
Andre ytelser	351	551
Sum	26 813	43 816

	morselskap 2022	konsern 2022
<i>Antall ansatte</i>		
Antall ansatte per 31.12.2022	10	28
Antall årsverk per 31.12.2022	10	27
Gjennomsnittlig antall årsverk	2,42	6,40

Det er ikke utbetalt lønn eller andre ytelser til medlemmer av styret. Styre har ikke krav på særskilt vederlag ved opphør eller endring i ansettelsesforhold/verv. Ledende personer har ikke lån i selskapet. Selskapet har ikke stilt sikkerhet til fordel for ledende personer eller deres nærstående.

Selskapet har kostnadsført 0 kroner inklusive merverdiavgift i honorar for lovpålagt revisjon i 2022. Det er kostnadsført 181 250 kroner for selskapet, og 356 250 kroner for konsernet, i attestasjonstjenester i 2022. Det er ikke kostnadsført for øvrige tjenester fra revisor.

	Lønn	Pensjonsutgifter	Andre godtgjørelser
Daglig leder (beløp i hele kroner)	11 430 000	48 523	4 164



DocuSign Envelope ID: 8B40877D-5482-42EE-A61A-CF7CF71036D3

## Industry Capital Partners AS - konsernregnskap

Org.nr: 928 892 050

Beløp vises i hele tusen kroner

### Note 3 - Varige driftsmidler

#### Morselskap

	Inventar	Kontormaskiner	Sum
Tilgang	309	3 112	3 421
Avgang	0	0	0
Anskaffelseskost 31. desember	309	3 112	3 421
Akkumulert avskrivning	-17	-506	-523
Balanseført per 31. desember	292	2 606	2 898
Årets avskrivninger	-17	-506	-523
Økonomisk levetid	5 år	3 år	
Avskrivningsplan	Lineær	Lineær	

#### Konsern

	Inventar	Kontormaskiner	Sum
Tilgang	309	3 112	3 421
Avgang	0	0	0
Anskaffelseskost 31. desember	309	3 112	3 421
Akkumulert avskrivning	-17	-506	-523
Balanseført per 31. desember	292	2 606	2 898
Årets avskrivninger	-17	-506	-523
Økonomisk levetid	5 år	3 år	
Avskrivningsplan	Lineær	Lineær	

### Note 4 - Skatt

	morselskap 2022	konsern 2022
<i>Beregning av årets skattegrunnlag:</i>		
Resultat før skatt	-93 242	-114 554
Permanente forskjeller	133	967
Endring i midlertidige forskjeller	-472	2 328
Årets skattegrunnlag	-93 581	-111 259
<i>Oversikt over midlertidige forskjeller</i>	<b>2022</b>	<b>2022</b>
Driftsmidler	472	472
Regnskapsmessige avsetninger	0	-2 800
Sum midlertidige forskjeller som påvirker betalbar skatt	472	-2 328
Akkumulert fremførbart underskudd	-93 581	-111 259
Netto midlertidige forskjeller pr 31. desember	-93 109	-113 587
Ikke balanseført utsatt skattefordel	-23 277	-28 397
Utsatt skattefordel balanseført	0	0

Side 8



DocuSign Envelope ID: 8B40877D-5482-42EE-A61A-CF7CF71036D3

## Industry Capital Partners AS - konsernregnskap

Org.nr: 928 892 050

Beløp vises i hele tusen kroner

### Note 5 - Investering i datterselskap

Selskap	Kontor	Eier- andel	Stemme- andel	Resultat 2022	Egenkapital pr. 31.12	Bokført verdi pr. 31.12
Atoma Capital AS	Fornebu	100 %	100 %	-9 364	40 630	50 013
Green Energy Capital Partners AS	Fornebu	100 %	100 %	-12 516	77 479	90 013
Atoma Capital Partnership AS	Fornebu	100 %	100 %	-154	-130	42
Green Energy Partnership AS	Fornebu	100 %	100 %	-205	-180	42
ICP InvestCo 1 AS	Fornebu	100 %	100 %	0	24	30
ICP InvestCo 2 AS	Fornebu	100 %	100 %	0	24	30
Sum				-22 239	117 847	140 170 000

Tabellen ovenfor viser 100 prosent av resultat før skatt og egenkapital pr 31.12.2022.

### Note 6 – Transaksjoner og mellomværende mellom selskap i samme konsern

Transaksjoner og mellomværende mellom selskap i samme konsern er relatert til fordeling av felleskostnader.

#### Morselskap

Transaksjoner mellom Industry Capital Partners AS og selskap i samme konsern:

Selskap	Tilhørende resultatlinje	2022
Atoma Capital AS	Lønnskostnad	93
Atoma Capital AS	Annen driftskostnad	560
Aker ASA	Annen driftskostnad	-28 347
Industry Capital Partners Holding AS	Lønnskostnad	-1
Industry Capital Partners Holding AS	Annen driftskostnad	-17
Green Energy Capital Partners AS	Lønnskostnad	116
Green Energy Capital Partners AS	Annen driftskostnad	733
Sum konserninterne transaksjoner		-26 864

Mellomværende mellom Industry Capital Partners AS selskap i samme konsern:

	2022
Aker Capital AS	777
Atoma Capital AS	157
Green Energy Capital Partners AS	178
Aker ASA	40
Sum kortsiktig gjeld til selskap i samme konsern	1 152

	2022
Aker Capital AS	18
Atoma Capital AS	653
Atoma Capital Partners AS	94
Green Energy Capital Partners AS	849
ICP Partnership AS	20
Sum kortsiktig fordring på selskap i samme konsern	1 634

Side 9



DocuSign Envelope ID: 8B40877D-5482-42EE-A61A-CF7CF71036D3

## Industry Capital Partners AS - konsernregnskap

Org.nr: 928 892 050

Beløp vises i hele tusen kroner

### Konsern

Transaksjoner mellom delkonsern og andre selskap i samme konsern:

Selskap	Tilhørende resultatlinje	2022
Aker ASA	Annen driftskostnad	-28 737
Aker Capital AS	Annen driftskostnad	-33
Sum konserninterne transaksjoner		-28 770

Mellomværende mellom delkonsern og selskap i samme konsern:

	2022
Aker Capital AS	777
Aker ASA	45
Sum kortsiktig gjeld til selskap i samme konsern	822

	2022
Aker Capital AS	18
Orbenovo	32
Industry Capital Partners Holding AS	20
Sum kortsiktig fordring på selskap i samme konsern	70

### Note 7 – Bundne midler

Innestående midler på selskapets skattetrekkkonto var 7 778 953 kroner per 31. desember 2022.

Total innestående midler på skattetrekkkontoer for konsernet var 10 648 982 per 31. desember 2022.

### Note 8 - Aksjekapital og aksjonærinformasjon

Aksjekapitalen består av:

	Antall	Pålydende	Balanseført
Ordinære aksjer	48 000	21,03 kroner	1 009 440

Selskapet er heleid av Industry Capital Partners Holding AS. Alle aksjer har lik stemmeandel.

Selskapet inngår i konsernregnskapet til Aker ASA, Oksenøyveien 10, 1366 Lysaker. Konsernregnskapet er å finne på Aker ASA sin hjemmeside ([www.akerasa.com](http://www.akerasa.com)).



DocuSign Envelope ID: 8B40877D-5482-42EE-A61A-CF7CF71036D3

## Industry Capital Partners AS - konsernregnskap

Org.nr: 928 892 050

Beløp vises i hele tusen kroner

### Note 9 – Annen kortsiktig gjeld

Annen kortsiktig gjeld består av:

	morselskap 2022	konsern 2022
Leverandørgjeld	418	437
Skyldige feriepenger og offentlige avgifter	14 512	20 464
Påløpte kostnader	2 983	9 534
Sum annen kortsiktig gjeld	17 913	30 435

### Note 10 - Kapitaldekning

Selskapet er underlagt krav om kapitaldekning. Selskapet skal til enhver tid ha en ansvarlig kapital som tilsvarer det høyeste av følgende:

1. Startkapitalkrav på 125 000 euro
2. Minimum 8% av risikovektet beregningsgrunnlag (standardmetoden)
3. 25% av fjorårets faste kostnader

Kravene gjelder for selskapet og på konsolidert nivå. Datterselskap underlagt kapitalkrav inngår i konsolideringen. Selskapet ble stiftet i 2022. Benyttet kapitalkrav relatert til faste kostnader er 25% av budsjetterte faste kostnader for 2023 pluss 2 millioner kroner.

	Ikke-konsolidert 2022	Konsolidert 2022
<i>Beregning av ansvarlig kapital</i>		
Kapitalinstrumenter som kvalifiserer som ren kjernekapital	311 660	311 660
- Negativt årsresultat	-93 242	-114 123
- Investering i datterselskap	-140 025	-
Ren kjernekapital	78 393	197 538
Tilleggskapital	0	0
Ansvarlig kapital	78 393	197 538

	Ikke-konsolidert 2022	Konsolidert 2022
<i>Beregning av kapitalkrav relatert til faste kostnader</i>		
Budsjetterte faste kostnader	69 304	152 148
Kapitalkrav relatert til faste kostnader (25%) + 2 millioner	19 326	40 037

	Vekt	Ikke-konsolidert 2022	Konsolidert 2022
<i>Beregning kapitalkrav av risikovektet beregningsgrunnlag</i>			
Bankinnskudd	20%	17 938	41 655
Egenkapitalposisjoner	100%	145	10 230
Risikovektet beregningsgrunnlag		18 083	51 885
Kapitalkrav av risikovektet beregningsgrunnlag (8%)		1 447	4 151



DocuSign Envelope ID: 8B40877D-5482-42EE-A61A-CF7CF71036D3

## Industry Capital Partners AS - konsernregnskap

Org.nr: 928 892 050

Beløp vises i hele tusen kroner

	Ikke-konsolidert 2022	Konsolidert 2022
<i>Kapitaldekning</i>		
Ansvarlig kapital	78 393	197 538
Høyeste kapitalkrav	19 326	40 037
Kapitaldekning	32,45%	39,47%
Overskudd ansvarlig kapital	59 067	157 501

Beregningen av faste kostnader som utgjør grunnlaget for kapitalkrav i 2023 vil også bli basert på budsjetterte faste kostnader for 2023.

### Note 11 - Faste og variable kostnader

Beregning av fjorårets faste kostnader er gjort i henhold til Finanstilsynets rundskriv 10/2014.

	morselskap 2022	konsern 2022
Sum inntekter	0	0
Negativt resultat før skatt	93 242	114 554
Fullt ut variable vederlag til ansatte, ledelsen	-7 221	-15 921
Sum fjorårets faste kostnader	86 021	98 633
Sum fjorårets variable kostnader	7 221	15 921

### Note 12 – Russlands invasjon av Ukraina

Situasjonen i Ukraina har medført betydelig økonomisk og sikkerhetspolitisk usikkerhet. Sanksjonene innført mot Russland og Belarus har også påvirkning på det finansielle markedet, valutakurser og forsyningskjeder. Utover dette er ikke selskapets drift direkte berørt av konflikten.