



## ÅRSREGNSKAPET FOR REGNSKAPSÅRET 2022 - GENERELL INFORMASJON

### Enheten

Organisasjonsnummer: 966 042 028  
Organisasjonsform: Aksjeselskap  
Foretaksnavn: SUNRISE MEDICAL AS  
Forretningsadresse: Delitoppen 3  
1540 VESTBY

### Regnskapsår

Årsregnskapets periode: 01.07.2021 - 30.06.2022

### Konsern

Morselskap i konsern: Nei

### Regnskapsregler

Regler for små foretak benyttet: Nei  
Benyttet ved utarbeidelsen av årsregnskapet til selskapet: Regnskapslovens alminnelige regler

### Årsregnskapet fastsatt av kompetent organ

Bekreftet av representant for selskapet: Philip Myhrer  
Dato for fastsettelse av årsregnskapet: 22.12.2022

### Grunnlag for avgivelse

År 2022: Årsregnskapet er elektronisk innlevert  
År 2021: Tall er hentet fra elektronisk innlevert årsregnskap fra 2022

*Det er ikke krav til at årsregnskapet m.v. som sendes til Regnskapsregisteret er undertegnet. Kontrollen på at dette er utført ligger hos revisor/enhetens øverste organ. Sikkerheten ivaretas ved at innsender har rolle/rettighet for innsending av årsregnskapet via Altinn, og ved at det bekreftes at årsregnskapet er fastsatt av kompetent organ.*

Brønnøysundregistrene, 26.01.2024



### Resultatregnskap

Beløp i: NOK	Note	2022	2021
<b>RESULTATREGNSKAP</b>			
<b>Inntekter</b>			
Salgsinntekt	3	301 142 065	307 849 287
<b>Sum inntekter</b>		<b>301 142 065</b>	<b>307 849 287</b>
<b>Kostnader</b>			
Varekostnad		200 537 624	190 956 027
Lønnskostnad	4, 5	55 932 933	57 801 568
Avskrivning av driftsmidler og immaterielle eiendeler	6	398 398	5 380 729
Nedskrivning av varige driftsmidler og immaterielle eiendeler	6		
Annen driftskostnad	4	25 075 210	21 927 130
<b>Sum kostnader</b>		<b>281 944 165</b>	<b>276 065 454</b>
<b>Driftsresultat</b>		<b>19 197 900</b>	<b>31 783 832</b>
<b>Finansinntekter og finanskostnader</b>			
Renteinntekt fra foretak i samme konsern		1 983 265	1 888 824
Annen renteinntekt	7	146 467	4
Annen finansinntekt	7	150 029	3 277 737
<b>Sum finansinntekter</b>		<b>2 279 760</b>	<b>5 166 565</b>
Rentekostnad til foretak i samme konsern		6 393 524	8 363 133
Annen rentekostnad	7	184 415	213 020
Annen finanskostnad	7	4 858 986	3 399 199
<b>Sum finanskostnader</b>		<b>11 436 925</b>	<b>11 975 351</b>
<b>Netto finans</b>		<b>-9 157 165</b>	<b>-6 808 787</b>
<b>Ordinært resultat før skattekostnad</b>		<b>10 040 735</b>	<b>24 975 045</b>
Skattekostnad på ordinært resultat	8	2 227 024	5 509 878
<b>Ordinært resultat etter skattekostnad</b>		<b>7 813 711</b>	<b>19 465 167</b>
<b>Årsresultat</b>	9	<b>7 813 711</b>	<b>19 465 167</b>
<b>Årsresultat etter minoritetsinteresser</b>		<b>7 813 711</b>	<b>19 465 167</b>



## Resultatregnskap

<b>Beløp i: NOK</b>	<b>Note</b>	<b>2022</b>	<b>2021</b>
<b>Totalresultat</b>		<b>7 813 711</b>	<b>19 465 167</b>
<b>Overføringer og disponeringer</b>			
Udekket tap		7 813 711	19 465 167
<b>Sum overføringer og disponeringer</b>		<b>7 813 711</b>	<b>19 465 167</b>



## Balanse

Beløp i: NOK	Note	2022	2021
<b>BALANSE - EIENDELER</b>			
<b>Anleggsmidler</b>			
<b>Immaterielle eiendeler</b>			
Forskning og utvikling	6	210 149	74 195
Konsesjoner, patenter o.l.		533 259	210 150
Utsatt skattefordel	8	7 424 735	8 263 256
Goodwill	6		
<b>Sum immaterielle eiendeler</b>		<b>8 168 144</b>	<b>8 547 601</b>
<b>Varige driftsmidler</b>			
Tomter, bygninger o.a. fast eiendom	6	17 757	218 828
Maskiner og anlegg	6	96 398	149 291
Skip og flytende installasjoner	6		
Driftsløsøre, inventar o.a. utstyr	6		
<b>Sum varige driftsmidler</b>	6, 10	<b>114 155</b>	<b>368 119</b>
<b>Finansielle anleggsmidler</b>			
Lån til foretak i samme konsern	12, 13	41 648 560	52 971 834
Lån til tilknyttet selskap og felles kontrollert virksomhet	12		
Langsiktige fordringer	11	4 220 910	4 587 641
<b>Sum finansielle anleggsmidler</b>		<b>45 869 470</b>	<b>57 559 475</b>
<b>Sum anleggsmidler</b>		<b>54 151 768</b>	<b>66 475 195</b>
<b>Omløpsmidler</b>			
<b>Varer</b>			
<b>Sum varer</b>	14	<b>40 966 419</b>	<b>33 381 105</b>
<b>Fordringer</b>			
Kundefordringer	13	40 976 210	55 348 629
Andre kortsiktige fordringer	13	683 901	999 619
Forskuddsbetalte kostnader			5 712
<b>Sum fordringer</b>		<b>41 660 111</b>	<b>56 353 960</b>
<b>Bankinnskudd, kontanter og lignende</b>			
Bankinnskudd, kontanter o.l.	15	25 888 349	90 403 745



## Balanse

Beløp i: NOK	Note	2022	2021
Sum bankinnskudd, kontanter og lignende		25 888 349	90 403 745
Sum omløpsmidler		108 514 878	180 138 811
<b>SUM EIENDELER</b>		<b>162 666 646</b>	<b>246 614 006</b>

## BALANSE - EGENKAPITAL OG GJELD

### Egenkapital

#### Innskutt egenkapital

Aksjekapital	9, 16	15 015 000	15 015 000
Beholdning av egne aksjer	16		
Overkurs	9	19 398 900	19 398 900
<b>Sum innskutt egenkapital</b>		<b>34 413 900</b>	<b>34 413 900</b>

#### Opptjent egenkapital

Annen egenkapital	9	27 835 758	20 022 048
Udekket tap	9		
<b>Sum opptjent egenkapital</b>		<b>27 835 758</b>	<b>20 022 048</b>

#### Sum egenkapital

**62 249 658**      **54 435 948**

### Gjeld

#### Langsiktig gjeld

Pensjonsforpliktelser	5		
Utsatt skatt	8		
Andre avsetninger for forpliktelser	10	165 000	165 000
<b>Sum avsetninger for forpliktelser</b>		<b>165 000</b>	<b>165 000</b>

#### Annen langsiktig gjeld

Gjeld til kredittinstitusjoner	13, 17		
Langsiktig konserngjeld		47 313 101	116 332 424
Øvrig langsiktig gjeld	13, 17		
<b>Sum annen langsiktig gjeld</b>	13	<b>47 313 101</b>	<b>116 332 424</b>

#### Sum langsiktig gjeld

**47 478 101**      **116 497 424**

#### Kortsiktig gjeld



## Balanse

<b>Beløp i: NOK</b>	<b>Note</b>	<b>2022</b>	<b>2021</b>
Leverandørgjeld	13	16 849 315	32 060 116
Betalbar skatt	8	3 609 853	7 183 817
Skattetrekk og andre trekk		13 136 024	14 372 076
Kortsiktig konserngjeld	13	12 836 063	11 001 520
Annen kortsiktig gjeld	13	6 507 633	11 063 105
<b>Sum kortsiktig gjeld</b>		<b>52 938 887</b>	<b>75 680 634</b>
<b>Sum gjeld</b>		<b>100 416 988</b>	<b>192 178 058</b>
<b>SUM EGENKAPITAL OG GJELD</b>		<b>162 666 646</b>	<b>246 614 006</b>
<b>POSTER UTENOM BALANSEN</b>			
Garantistillelser	10		
Pantstillelser	10		



KPMG AS  
Sørkedalsveien 6  
Postboks 7000 Majorstuen  
0306 Oslo

Telephone +47 45 40 40 63  
Fax  
Internet [www.kpmg.no](http://www.kpmg.no)  
Enterprise 935 174 627 MVA

Til generalforsamlingen i Sunrise Medical AS

## Uavhengig revisors beretning

### Konklusjon

Vi har revidert Sunrise Medical AS' årsregnskap som består av balanse per 30. juni 2022, resultatregnskap og kontantstrømoppstilling for regnskapsåret avsluttet per denne datoen og noter til årsregnskapet, herunder et sammendrag av viktige regnskapsprinsipper.

Etter vår mening

- oppfyller årsregnskapet gjeldende lovkrav,
- gir årsregnskapet et rettviseende bilde av selskapets finansielle stilling per 30. juni 2022, og av dets resultater og kontantstrømmer for regnskapsåret avsluttet per denne datoen i samsvar med regnskapslovens regler og god regnskapsskikk i Norge.

### Grunnlag for konklusjonen

Vi har gjennomført revisjonen i samsvar med de internasjonale revisjonsstandardene International Standards on Auditing (ISA-ene). Våre oppgaver og plikter i henhold til disse standardene er beskrevet nedenfor under *Revisors oppgaver og plikter ved revisjonen av årsregnskapet*. Vi er uavhengige av selskapet slik det kreves i lov, forskrift og International Code of Ethics for Professional Accountants (inkludert internasjonale uavhengighetsstandarder) utstedt av the International Ethics Standards Board for Accountants (IESBA-reglene), og vi har overholdt våre øvrige etiske forpliktelser i samsvar med disse kravene. Innhentet revisjonsbevis er etter vår vurdering tilstrekkelig og hensiktsmessig som grunnlag for vår konklusjon.

### Øvrig informasjon

Styret og daglig leder (ledelsen) er ansvarlige for informasjonen i årsberetningen. Øvrig informasjon omfatter informasjon i årsrapporten bortsett fra årsregnskapet og den tilhørende revisjonsberetningen. Vår konklusjon om årsregnskapet ovenfor dekker ikke informasjonen i årsberetningen.

I forbindelse med revisjonen av årsregnskapet er det vår oppgave å lese årsberetningen. Formålet er å vurdere hvorvidt det foreligger vesentlig inkonsistens mellom årsberetningen og årsregnskapet og den kunnskap vi har opparbeidet oss under revisjonen av årsregnskapet, eller hvorvidt informasjon i årsberetningen ellers fremstår som vesentlig feil. Vi har plikt til å rapportere dersom årsberetningen fremstår som vesentlig feil. Vi har ingenting å rapportere i så henseende.

Basert på kunnskapen vi har opparbeidet oss i revisjonen, mener vi at årsberetningen

- er konsistent med årsregnskapet og
- inneholder de opplysninger som skal gis i henhold til gjeldende lovkrav.

### Ledelsens ansvar for årsregnskapet

Ledelsen er ansvarlig for å utarbeide årsregnskapet og for at det gir et rettviseende bilde i samsvar med regnskapslovens regler og god regnskapsskikk i Norge. Ledelsen er også ansvarlig for slik internkontroll som den finner nødvendig for å kunne utarbeide et årsregnskap som ikke inneholder vesentlig feilinformasjon, verken som følge av misligheter eller utilsiktede feil.

Ved utarbeidelsen av årsregnskapet må ledelsen ta standpunkt til selskapets evne til fortsatt drift og opplyse om forhold av betydning for fortsatt drift. Forutsetningen om fortsatt drift skal legges til grunn for årsregnskapet så lenge det ikke er sannsynlig at virksomheten vil bli avvirket.

#### Offices in:

KPMG AS, a Norwegian limited liability company and member firm of the KPMG network of independent member firms affiliated with KPMG International Cooperative ("KPMG International"), a Swiss entity.

Statsautoriserte revisorer - medlemmer av Den norske Revisorforening

Oslo	Elverum	Mo i Rana	Stord
Alta	Finnsnes	Molde	Straume
Arendal	Hamar	Skien	Tromsø
Bergen	Haugesund	Sandefjord	Trondheim
Bodo	Knarvik	Sandnessjøen	Tynset
Drammen	Kristiansand	Stavanger	Ålesund

Penneo document key: 4AQFG-NYNG3-VSU51-4M15H-ZIES8E-36JES



## Revisors oppgaver og plikter ved revisjonen av årsregnskapet

Vårt mål er å oppnå betryggende sikkerhet for at årsregnskapet som helhet ikke inneholder vesentlig feilinformasjon, verken som følge av misligheter eller utilsiktede feil, og å avgi en revisjonsberetning som inneholder vår konklusjon. Betryggende sikkerhet er en høy grad av sikkerhet, men ingen garanti for at en revisjon utført i samsvar med ISA-ene, alltid vil avdekke vesentlig feilinformasjon som eksisterer. Feilinformasjon kan oppstå som følge av misligheter eller utilsiktede feil. Feilinformasjon blir vurdert som vesentlig dersom den enkeltvis eller samlet med rimelighet kan forventes å påvirke økonomiske beslutninger som brukerne foretar basert på årsregnskapet.

Som del av en revisjon i samsvar med ISA-ene, utøver vi profesjonelt skjønn og utviser profesjonell skepsis gjennom hele revisjonen. I tillegg:

- identifiserer og vurderer vi risikoen for vesentlig feilinformasjon i regnskapet, enten det skyldes misligheter eller utilsiktede feil. Vi utformer og gjennomfører revisjonshandlinger for å håndtere slike risikoer, og innhenter revisjonsbevis som er tilstrekkelig og hensiktsmessig som grunnlag for vår konklusjon. Risikoen for at vesentlig feilinformasjon som følge av misligheter ikke blir avdekket, er høyere enn for feilinformasjon som skyldes utilsiktede feil, siden misligheter kan innebære samarbeid, forfalskning, bevisste utelatelser, uriktige fremstillinger eller overstyring av internkontroll.
- opparbeider vi oss en forståelse av den interne kontroll som er relevant for revisjonen, for å utforme revisjonshandlinger som er hensiktsmessige etter omstendighetene, men ikke for å gi uttrykk for en mening om effektiviteten av selskapets interne kontroll.
- evaluerer vi om de anvendte regnskapsprinsippene er hensiktsmessige og om regnskapestimatene og tilhørende noteopplysninger utarbeidet av ledelsen er rimelige.
- konkluderer vi på hensiktsmessigheten av ledelsens bruk av fortsatt drift-forutsetningen ved avleggelsen av årsregnskapet, basert på innhentede revisjonsbevis, og hvorvidt det foreligger vesentlig usikkerhet knyttet til hendelser eller forhold som kan skape tvil av betydning om selskapets evne til fortsatt drift. Dersom vi konkluderer med at det eksisterer vesentlig usikkerhet, kreves det at vi i revisjonsberetningen henleder oppmerksomheten på tilleggsopplysningene i årsregnskapet, eller, dersom slike tilleggsopplysninger ikke er tilstrekkelige, at vi modifiserer vår konklusjon. Våre konklusjoner er basert på revisjonsbevis innhentet inntil datoen for revisjonsberetningen. Etterfølgende hendelser eller forhold kan imidlertid medføre at selskapet ikke fortsetter driften.
- evaluerer vi den samlede presentasjonen, strukturen og innholdet i årsregnskapet, inkludert tilleggsopplysningene, og hvorvidt årsregnskapet gir uttrykk for de underliggende transaksjonene og hendelsene på en måte som gir et rettviseende bilde.

Vi kommuniserer med styret blant annet om det planlagte omfanget av revisjonen og til hvilken tid revisjonsarbeidet skal utføres. Vi utveksler også informasjon om forhold av betydning som vi har avdekket i løpet av revisjonen, herunder om eventuelle svakheter av betydning i den interne kontrollen.

Oslo, 23. desember 2022  
KPMG AS

Mona Kristin Lien  
Statsautorisert revisor  
(elektronisk signert)



# PENNEO

Signaturene i dette dokumentet er juridisk bindende. Dokument signert med "Penneo"™ - sikker digital signatur.  
De signerende parter sin identitet er registrert, og er listet nedenfor.

"Med min signatur bekrefter jeg alle datoer og innholdet i dette dokument."

## Mona Kristin Lien

Partner

På vegne av: KPMG AS

Serienummer: 9578-5997-4-238449

IP: 80.232.xxx.xxx

2022-12-23 13:41:05 UTC



Penneo DokumentInokkel: 4AQFG-NYNG3-V5U51-4MT15H-ZE58E-36IES

Dokumentet er signert digitalt, med **Penneo.com**. Alle digitale signatur-data i dokumentet er sikret og validert av den datamaskin-utregnede hash-verdien av det opprinnelige dokument. Dokumentet er låst og tids-stemplet med et sertifikat fra en betrodd tredjepart. All kryptografisk bevis er integrert i denne PDF, for fremtidig validering (hvis nødvendig).

### Hvordan bekrefter at dette dokumentet er originalen?

Dokumentet er beskyttet av ett Adobe CDS sertifikat. Når du åpner dokumentet i

Adobe Reader, skal du kunne se at dokumentet er sertifisert av **Penneo e-signature service <penneo@penneo.com>**. Dette garanterer at innholdet i dokumentet ikke har blitt endret.

Det er lett å kontrollere de kryptografiske beviser som er lokalisert inne i dokumentet, med Penneo validator - <https://penneo.com/validate>



# Årsregnskap 2022 Sunrise Medical AS

Resultatregnskap  
Balanse  
Kontantstrøm  
Noter til regnskapet

Org.nr.: 966 042 028



## Resultatregnskap

Sunrise Medical AS

Driftsinntekter og driftskostnader	Note	2022	2021
Salgsinntekt	3	301 142 065	307 849 287
<b>Sum driftsinntekter</b>		<b>301 142 065</b>	<b>307 849 287</b>
Varekostnad		200 537 624	190 956 027
Lønnskostnad	4, 5	55 932 933	57 801 568
Avskrivning av driftsmidler og immaterielle eiendeler	6	398 398	5 380 729
Annen driftskostnad	4	25 075 210	21 927 130
<b>Sum driftskostnader</b>		<b>281 944 165</b>	<b>276 065 454</b>
<b>Driftsresultat</b>		<b>19 197 900</b>	<b>31 783 832</b>
<b>Finansinntekter og finanskostnader</b>			
Renteinntekt fra foretak i samme konsern		1 983 265	1 888 824
Annen renteinntekt	7	146 467	4
Annen finansinntekt	7	150 029	3 277 737
Rentekostnad til foretak i samme konsern		6 393 524	8 363 133
Annen rentekostnad	7	184 415	213 020
Annen finanskostnad	7	4 858 986	3 399 199
<b>Resultat av finansposter</b>		<b>-9 157 165</b>	<b>-6 808 787</b>
Ordinært resultat før skattekostnad		10 040 735	24 975 045
Skattekostnad på ordinært resultat	8	2 227 024	5 509 878
<b>Ordinært resultat</b>		<b>7 813 711</b>	<b>19 465 167</b>
<b>Arsresultat</b>	9	<b>7 813 711</b>	<b>19 465 167</b>
<b>Overføringer</b>			
Avsatt til dekning av tidligere udekket tap		7 813 711	19 465 167
<b>Sum overføringer</b>		<b>7 813 711</b>	<b>19 465 167</b>



## Balanse

Sunrise Medical AS

Eiendeler	Note	2022	2021
<b>Anleggsmidler</b>			
<b>Immaterielle eiendeler</b>			
Forskning og utvikling	6	210 149	74 195
Konsesjoner, patenter o.l.		533 259	210 150
Utsatt skattefordel	8	7 424 735	8 263 256
<b>Sum immaterielle eiendeler</b>		<b>8 168 144</b>	<b>8 547 601</b>
<b>Varige driftsmidler</b>			
Tomter, bygninger o.a. fast eiendom	6	17 757	218 828
Maskiner og anlegg	6	96 398	149 291
<b>Sum varige driftsmidler</b>	<b>6, 10</b>	<b>114 155</b>	<b>368 119</b>
<b>Finansielle driftsmidler</b>			
Langsiktige fordringer	11	4 220 910	4 587 641
Lån til foretak i samme konsern	12, 13	41 648 560	52 971 834
<b>Sum finansielle anleggsmidler</b>		<b>45 869 470</b>	<b>57 559 475</b>
<b>Sum anleggsmidler</b>		<b>54 151 768</b>	<b>66 475 195</b>



## Balanse

Sunrise Medical AS

	Note	2022	2021
<b>Omløpsmidler</b>			
Lager av varer og annen beholdning	14	<u>40 966 419</u>	<u>33 381 105</u>
<b>Fordringer</b>			
Kundefordringer	13	40 976 210	55 348 629
Andre kortsiktige fordringer	13	683 901	999 619
Forskuddsbetalte kostnader		0	5 712
<b>Sum fordringer</b>		<u>41 660 111</u>	<u>56 353 960</u>
<b>Bankinnskudd, kontanter o.l.</b>	15	<u>25 888 349</u>	<u>90 403 745</u>
<b>Sum omløpsmidler</b>		<u>108 514 878</u>	<u>180 138 811</u>
<b>Sum eiendeler</b>		<u>162 666 646</u>	<u>246 614 006</u>

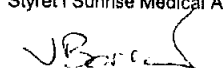


## Balanse

Sunrise Medical AS

Egenkapital og gjeld	Note	2022	2021
<b>Innskutt egenkapital</b>			
Aksjekapital	9, 16	15 015 000	15 015 000
Overkurs	9	19 398 900	19 398 900
<b>Sum innskutt egenkapital</b>		<b>34 413 900</b>	<b>34 413 900</b>
<b>Opptjent egenkapital</b>			
Annen egenkapital	9	27 835 758	20 022 048
<b>Sum opptjent egenkapital</b>		<b>27 835 758</b>	<b>20 022 048</b>
<b>Sum egenkapital</b>		<b>62 249 658</b>	<b>54 435 948</b>
<b>Gjeld</b>			
<b>Avsetning for forpliktelser</b>			
Andre avsetninger for forpliktelser	10	165 000	165 000
<b>Sum avsetning for forpliktelser</b>		<b>165 000</b>	<b>165 000</b>
<b>Annen langsiktig gjeld</b>			
Langsiktig gjeld, konsern		47 313 101	116 332 424
<b>Sum annen langsiktig gjeld</b>	13	<b>47 313 101</b>	<b>116 332 424</b>
<b>Kortsiktig gjeld</b>			
Leverandørgjeld	13	16 849 315	32 060 116
Leverandørgjeld konsern	13	12 836 063	11 001 520
Betalbar skatt	8	3 609 853	7 183 817
Skattetrekk og andre trekk		13 136 024	14 372 076
Annen kortsiktig gjeld	13	6 507 633	11 063 105
<b>Sum kortsiktig gjeld</b>		<b>52 938 887</b>	<b>75 680 634</b>
<b>Sum gjeld</b>		<b>100 416 988</b>	<b>192 178 058</b>
<b>Sum gjeld og egenkapital</b>		<b>162 666 646</b>	<b>246 614 006</b>

  
Adrian John Platt  
Styreleder

Vestby, 22.12.2022  
Styret i Sunrise Medical AS  
  
James Louis Barratt  
Styremedlem

  
Claes Johan Brodd  
Daglig leder

Sunrise Medical AS

Side 5



## Indirekte kontantstrøm

Sunrise Medical AS

	Note	2022	2021
<b>Kontantstrømmer fra operasjonelle aktiviteter</b>			
Resultat før skattekostnad		10 040 735	24 975 045
Periodens betalte skatt		4 962 467	0
Ordinære avskrivninger		398 398	5 380 729
Endring i varelager		-7 585 314	-3 505 212
Endring i kundefordringer		14 372 420	-38 114 656
Endring i leverandørgjeld		-15 210 801	16 552 499
Poster klassifisert som invest.- eller finans.aktiviteter		11 323 274	5 504 085
Endring i andre tidsavgrensingsposter		-3 268 820	-33 699 017
<b>Netto kontantstrøm fra operasjonelle aktiviteter</b>		<b>5 107 424</b>	<b>-22 906 526</b>
<b>Kontantstrømmer fra investeringsaktiviteter</b>			
Utbetalinger ved kjøp av varige driftsmidler		603 497	210 150
Utbetalinger ved kjøp av andre investeringer		0	13 306 539
<b>Netto kontantstrøm fra investeringsaktiviteter</b>		<b>-603 497</b>	<b>-13 516 689</b>
<b>Kontantstrømmer fra finansieringsaktiviteter</b>			
Utbetalinger ved nedbetaling av langsiktig gjeld		69 019 323	0
<b>Netto kontantstrøm fra finansieringsaktiviteter</b>		<b>-69 019 323</b>	<b>0</b>
Netto endring i kontanter og kontantekvivalenter		-64 515 396	-36 423 215
Beh. av kont. og kontantekvivalenter ved per. begynnek		90 403 745	126 826 960
<b>Beh. av kont. og kontantekvivalenter ved per. slutt</b>		<b>25 888 350</b>	<b>90 403 745</b>



## Regnskapsprinsipper

Årsregnskapet er satt opp i samsvar med regnskapslovens bestemmelser og god regnskapsskikk.

Selskapets regnskapsår er fra 1. juli 2021 til 30. juni 2022.

### Klassifisering og vurdering av balanseposter

Anleggsmidler omfatter eiendeler bestemt til varig eie og bruk. Anleggsmidler er vurdert til anskaffelseskost, fratrukket avskrivninger og nedskrivninger. Langsiktig gjeld balanseføres til nominelt beløp på transaksjonstidspunktet.

Varige driftsmidler balanseføres og avskrives over driftsmidlets økonomiske levetid. Direkte vedlikehold av driftsmidler kostnadsføres løpende under driftskostnader, mens påkostninger eller forbedringer tillegges driftsmidlets kostpris og avskrives i takt med driftsmidlet. Varige driftsmidler nedskrives til gjenvinnbart beløp ved verdifall som forventes ikke å være forbigående. Gjenvinnbart beløp er det høyeste av netto salgsverdi og verdi i bruk. Verdi i bruk er nåverdi av fremtidige kontantstrømmer knyttet til eiendelen. Nedskrivningen reverseres når grunnlaget for nedskrivningen ikke lenger er til stede.

Omløpsmidler og kortsiktig gjeld omfatter normalt poster som forfaller til betaling innen ett år etter balansedagen, samt poster som knytter seg til varekretsløpet. Omløpsmidler vurderes til laveste verdi av anskaffelseskost og virkelig verdi. Kortsiktig gjeld balanseføres til nominelt beløp på transaksjonstidspunktet.

### Immaterielle eiendeler

Utgifter til forskning og utvikling balanseføres i den grad man kan identifisere en fremtidig økonomisk fordel knyttet til utvikling av en identifiserbar immaterielle eiendel og hvor anskaffelseskostnaden kan måles pålitelig. I motsatt fall kostnadsføres slike utgifter løpende. Balanseført forskning og utvikling avskrives lineært over økonomisk levetid.

Immaterielle eiendeler som er kjøpt enkeltvis, er balanseført til anskaffelseskost. Immaterielle eiendeler overtatt ved kjøp av virksomhet, er balanseført til anskaffelseskost når kriteriene for balanseføring er oppfylt.

Immaterielle eiendeler med begrenset økonomisk levetid avskrives planmessig. Immaterielle eiendeler nedskrives til gjenvinnbart beløp dersom de forventede økonomiske fordelene ikke dekker balanseført verdi og eventuelle gjenstående tilvirkningsutgifter.

### Valuta

Transaksjoner i utenlandsk valuta omregnes til kursen på transaksjonstidspunktet. Pengeposter i utenlandsk valuta omregnes til norske kroner ved å benytte balansedagens kurs. Ikke-pengeposter som måles til historisk kurs uttrykt i utenlandsk valuta, omregnes til norske kroner ved å benytte valutakursen på transaksjonstidspunktet. Ikke-pengeposter som måles til virkelig verdi uttrykt i utenlandsk valuta, omregnes til valutakursen fastsatt på måletidspunktet. Valutakursendringer resultatføres løpende i regnskapsperioden under andre finansposter.

### Varer

Varer er vurdert til det laveste av anskaffelseskost og netto salgsverdi. Netto salgsverdi er estimert salgpris ved ordinær drift etter fradrag for beregnede nødvendige utgifter for gjennomføring av salget. Anskaffelseskost inkluderer utgifter påløpt ved anskaffelse av varene og kostnader for å bringe varene til nåværende plassering og tilordnes ved bruk av FIFO - prinsippet.

### Inntekter

Inntektsføring ved salg av varer skjer på leveringstidspunktet. Tjenester inntektsføres etter hvert som de leveres. Inntekter fra salg av tjenester og langsiktige tilvirkingsprosjekter (anleggskontrakter) resultatføres i takt med prosjektets fullføringsgrad, når utfallet av transaksjonen kan estimeres på en pålitelig måte. Når transaksjonens utfall ikke kan estimeres pålitelig, vil kun inntekter tilsvarende påløpte prosjektkostnader inntektsføres. I den perioden det blir identifisert at et prosjekt vil gi et negativt resultat, vil det estimerte tapet på kontrakten bli resultatført i sin helhet.



## **Fordringer**

Kundefordringer og andre fordringer oppføres til pålydende etter fradrag for avsetning til forventet tap. Avsetning til tap gjøres på grunnlag av en individuell vurdering av de enkelte fordringene. For øvrige kundefordringer utføres en uspesifisert avsetning for å dekke forventet tap på krav.

## **Garanti**

Det er avsatt til forventede garantikostnader. Garantia avsetningen er i balansen oppført under annen kortsiktig gjeld.

## **Pensjoner - Innskuddsbasert ordning**

Kostnaden til innskuddsbasert pensjonsordning tilsvarer periodens premie til forsikringsselskapet. Innskuddsplaner periodiseres etter sammenstillingsprinsippet.

## **Skatt**

Skattekostnaden i resultatregnskapet omfatter både periodens betalbare skatt og endring i utsatt skatt. Utsatt skatt er beregnet med 22 % på grunnlag av de midlertidige forskjeller som eksisterer mellom regnskapsmessige og skattemessige verdier, samt ligningsmessig underskudd til fremføring ved utgangen av regnskapsåret. Skatteøkende og skattereduserende midlertidige forskjeller som reverserer eller kan reverseres i samme periode er utlignet og nettoført. Netto utsatt skattefordel balanseføres i den grad det er sannsynlig at denne kan bli utnyttet.

## **Kontantstrømoppstilling**

Kontantstrømoppstillingen er utarbeidet etter den indirekte metoden. Kontanter og kontantekvivalenter omfatter kontanter, bankinnskudd og andre kortsiktige, likvide plasseringer.

## **Note 2 Finansiell Markedsrisiko**

### **Markedsrisiko**

Selskapet er eksponert for valutarisiko da en andel av kjøp skjer i utenlandsk valuta. Valutarisiko oppstår fra fremtidige varehandelstransaksjoner samt balanseførte eiendeler og forpliktelser.

Selskapet er i liten grad eksponert for endringer i rentenivået da lån og utlån til konsernselskaper har årlig fastsettelse av rentesats.

Det er ikke inngått finansielle instrumenter som reduserer risikoen for selskapet

### **Kreditrisiko**

Hoveddelen av kundefordringene er mot norske statlige institusjoner.

Risiko for at motparter ikke har økonomisk evne til å gjøre opp sine forpliktelser anses som lav da det historisk sett har vært lite tap på fordringer.

Det er inngått avtaler om motregning eller andre finansielle forpliktelser som reduserer kredittrisikoen i Sunrise Medical AS.

### **Likviditetsrisiko**

Selskapet vurderer likviditeten som god, og det er ikke besluttet å innføre tiltak som endrer likviditetsrisiko.



## Note 3 Salgsinntekter

	2022	2021
<b>Pr. Virksomhetsområde</b>		
Varesalg	301 142 065	307 849 287
<b>Sum</b>	<b>301 142 065</b>	<b>307 849 287</b>
<b>Geografisk fordeling</b>		
Norge	300 182 444	305 891 142
Sverige	278 932	820 281
Nederland	418 435	304 682
Finland	36 976	17 266
Danmark	57 205	484 057
Sveits	136 813	0
UK	31 260	0
Italia	0	317 073
Australia	0	14 786
<b>Sum</b>	<b>301 142 065</b>	<b>307 849 287</b>

## Note 4 Lønnskostnader og ytelser, godtgjørelser til daglig leder, styret og revisor

<b>Lønnskostnader</b>	2022	2021
Lønninger	42 674 534	45 959 182
Arbeidsgiveravgift	7 237 514	7 215 917
Pensjonskostnader	2 342 404	1 669 203
Andre ytelser	3 678 480	2 957 266
<b>Sum</b>	<b>55 932 933</b>	<b>57 801 568</b>

Selskapet har i 2022 sysselsatt 75 årsverk.

### Pensjonsforpliktelser

Selskapet er pliktig til å ha tjenstepensjonsordning etter lov om obligatorisk tjenstepensjon. Selskapets pensjonsordninger tilfredsstiller kravene i denne lov.

<b>Ytelser til ledende personer</b>	Daglig leder	Styret
Lønn	1 151 343	0
Bonus	174 945	0
Annen godtgjørelse, inkl. pensjon	228 858	0
<b>Sum</b>	<b>1 555 146</b>	<b>0</b>

### Revisor

Kostnadsført revisjonshonorar for 2022 utgjør kr 290 000.  
I tillegg kommer honorar for andre tjenester med kr 80 000



## Note 5 Pensjonskostnader, -midler og -forpliktelser

Foretaket er pliktig til å ha tjenestepensjonsordning etter lov om obligatorisk tjenestepensjon, og har pensjonsordninger tilfredsstillende kravene i denne loven.

### Ved innskuddsplan

Foretakets innskuddsordning er organisert i henhold til lov om innskuddspensjon.

### Avtalefestet pensjon (AFP)

Foretaket har en reell økonomisk forpliktelse som følge av avtale om AFP-ordning. Det foreligger imidlertid ikke tilstrekkelig informasjon for å muliggjøre innregning av forpliktelsen i årsregnskapet. Dette medfører at ingen forpliktelse for ordningen balanseføres, mens tilskuddene kostnadsføres.

	2022	2021
Pensjonskostnader (innskuddsordning mm.)	2 342 404	1 982 444

## Note 6 Varige driftsmidler og immaterielle eiendeler

	Forskning og utvikling	Driftsløsøre, innredning, verktøy o.l	Sum varige driftsmidler
Anskaffelseskost 01.07.2021	6 156 327	5 805 246	11 961 572
Tilgang kjøpte driftsmidler	533 259	70 238	603 497
<b>Anskaffelseskost 30.06.2022</b>	<b>6 689 586</b>	<b>5 875 484</b>	<b>12 565 070</b>
Akkumulerte avskrivninger 30.06.2022	5 946 177	5 761 329	11 707 506
<b>Bokført verdi per 30.06.2022</b>	<b>743 409</b>	<b>114 155</b>	<b>857 564</b>
Årets avskrivninger	-74 195	-324 203	-398 398
Økonomisk levetid	3 år	3-5 år	
Avskrivningsplan	Lineær	Lineær	

Demonstrasjonsutstyr inngår i posten driftsløsøre, innredning, verktøy ol. Bokført verdi ved utgangen av regnskapsåret er -1.

Forskning og utvikling knytter seg til utvikling av mobilitetsproduktene Nova, Gemino, Puma og Cirrus.

### Årlig leie av ikke balanseførte driftsmidler

- Eiendom	6 768 418
- Biler og maskiner	3 415 121



Note 7 Poster som er slått sammen i regnskapet

<b>Finansinntekter</b>	<b>2022</b>	<b>2021</b>
Renteinntekt fra foretak i samme konsern	1 983 265	1 888 824
Annen renteinntekt	146 467	4
Annen finansinntekt (agio)	150 029	3 277 737
<b>Sum finansinntekter</b>	<b>2 279 760</b>	<b>5 166 565</b>

<b>Finanskostnader</b>	<b>2022</b>	<b>2021</b>
Rentekostnader fra foretak i samme konsern	6 393 524	8 363 133
Annen rentekostnad	184 415	213 020
Annen finanskostnad (disagio)	4 858 986	2 891 143
<b>Sum finanskostnader</b>	<b>11 436 925</b>	<b>11 467 295</b>

Note 8 Skatt

<b>Årets skattekostnad</b>	<b>2022</b>	<b>2021</b>
Resultatført skatt på ordinært resultat:		
Betalbar skatt	1 388 503	4 702 583
Endring i utsatt skattefordel	838 521	807 295
<b>Skattekostnad ordinært resultat</b>	<b>2 227 024</b>	<b>5 509 878</b>
Skattepliktig inntekt:		
Ordinært resultat før skatt	10 040 735	24 975 045
Permanente forskjeller	82 101	69 851
Endring i midlertidige forskjeller	-3 811 460	-919 013
Avskåret rentefradrag	0	-2 750 507
<b>Skattepliktig inntekt</b>	<b>6 311 376</b>	<b>21 375 377</b>
Betalbar skatt i balansen:		
Betalbar skatt på årets resultat	3 609 853	7 183 817
<b>Sum betalbar skatt i balansen</b>	<b>3 609 853</b>	<b>7 183 817</b>
Beregning av effektiv skattesats		
Resultat før skatt	10 040 735	24 975 045
Beregnet skatt av resultat før skatt	2 208 962	5 494 510
Skatteeffekt av permanente forskjeller	18 062	15 367
<b>Sum</b>	<b>2 227 024</b>	<b>5 509 877</b>
Effektiv skattesats	22,2 %	22,1 %

Skatteeffekten av midlertidige forskjeller som har gitt opphav til utsatt skatt og utsatte skattefordeler, spesifisert på typer av midlertidige forskjeller

	<b>2022</b>	<b>2021</b>	<b>Endring</b>
Varige driftsmidler	-19 436 614	-24 004 963	-4 568 349
Varebeholdning	-13 602 094	-12 845 205	756 889
Fordringer	-165 000	-165 000	0
Avsetninger mv	-165 000	-165 000	0
<b>Sum</b>	<b>-33 368 708</b>	<b>-37 180 168</b>	<b>-3 811 460</b>
Avskåret rentefradrag	-380 088	-380 088	0
<b>Grunnlag for utsatt skattefordel</b>	<b>-33 748 796</b>	<b>-37 560 256</b>	<b>-3 811 460</b>
<b>Utsatt skattefordel (22 %)</b>	<b>-7 424 735</b>	<b>-8 263 256</b>	<b>-838 521</b>



## Note 9 Egenkapital

	Aksjekapital	Overkurs	Annen egenkapital	Sum egenkapital
Pr. 30.06.2021	15 015 000	19 398 900	20 022 048	54 435 948
Pr 01.07.2021	15 015 000	19 398 900	20 022 048	54 435 948
Årets resultat			7 813 711	7 813 711
Pr 30.06.2022	15 015 000	19 398 900	27 835 759	62 249 659

## Note 10 Pantstillelser og garantier

	31.12.2022	31.12.2021
<b>Pantsikret gjeld, pantstillelser og garantier</b>		
Garantier	165 000	165 000
<b>Sum</b>	<b>165 000</b>	<b>165 000</b>
<b>Regnskapsført verdi av pantsikrede eiendeler</b>		
<b>Sum</b>	<b>0</b>	<b>0</b>

## Note 11 Aktiverte lånekostnader

På tidspunktet for kjøp av mobilitetsvirksomheten tok konsernet opp et eksternt lån. Transaksjonskostnadene knyttet til låneopptaket belastes konsernselskapene i forhold til lånene gjort tilgjengelig for dem.

Sunrise Medical AS ble gitt konsernlån på MEUR12,282 for å finansiere kjøpet.

En andel av transaksjonskostnadene tilsvarende (3%) MEUR 0,4 ble allokert til Sunrise Medical AS i oktober omregnet til NOK 3 763 734. Resterende transaksjonskostnader er i 2018 fullt amortisert med kr 2 771 002i forbindelse med refinansiering og aktivering av tilknyttede lånekostnader på kr 2 597 794

Lånekostnadene som presenteres som andre fordringer under finansielle anleggsmidler, og amortiseres over låneperioden på det eksterne lånet som utløper i 2025.

Årets amortisering av aktiverte lånekostnader er kr 366 747, med samlet amortisering på kr 1 558 677, og er balanseført per 30 juni med kr 1 039 118.

## Note 12 Fordringer med forfall senere enn ett år

	2022	2021
Lån til foretak i samme konsern	41 648 560	52 971 834
Andre langsiktige fordringer	4 220 910	4 587 641
<b>Sum langsiktige fordringer</b>	<b>45 869 470</b>	<b>57 559 475</b>



## Note 13 Mellomværende med selskap i samme konsern

	2022	2021
<b>Fordringer</b>		
Lån til foretak i samme konsern	41 648 560	52 971 834
Kundefordringer konsern	2 808 398	15 754 260
Andre kortsiktige fordringer konsern	5 428	16 148
<b>Sum</b>	<b>44 462 386</b>	<b>68 742 242</b>
<b>Gjeld</b>		
Lån fra foretak i samme konsern	47 313 101	116 332 424
Leverandørgjeld innen konsern	12 836 063	11 001 520
<b>Sum</b>	<b>60 149 163</b>	<b>127 333 944</b>

## Interco Purchases

		EUR	NOK
Sunrise Medical (US) LLC	USA	25 255	254 510
Sunrise Medical GmbH	Germany	2 079 667	20 958 058
Sunrise Medical Ltd	UK	14 431	145 430
Sunrise Medical AB	Sweden	43	433
Sunrise Medical Logistics BV	Netherlands	1 299 781	13 098 677
Sunrise Medical Poland SP Zoo	Poland	16 721	168 508
Sunrise Medical HCM BV	Netherlands	2 275 657	22 933 168
Sunrise Medical HCM (Xiamen) Co Ltd	China	1 873 996	18 885 388
Sunrise Medical ApS	Denmark	2 688	27 089
Red Milawa Pty Ltd	Australia	342 215	3 448 707
Sunrise Medical SL	Spain	822	8 284
RGK Wheelchairs Ltd	UK	23 442	236 239
James Leckey Designs Ltd	UK	50 412	508 032
		<b>8 005 130</b>	<b>80 672 522</b>

## Interco Sales

		EUR	NOK
Sunrise Medical AB	Sweden	2 205	22 221
Sunrise Medical Ltd	UK	3 168	31 926
Sunrise Medical Logistics BV	Netherlands	4 085	41 167
Sunrise Medical HCM BV	Netherlands	12 793	128 923
Sunrise Medical ApS	Denmark	5 583	56 263
		<b>27 834</b>	<b>280 500</b>



## Note 14 Varer

	2022	2021
Lager av råvarer og innkjøpte halvfabrikater	2 486 174	2 999 224
Lager av varer under tilvirkning	927 168	285 192
Lager av egentilvirkede ferdigvarer	699 054	732 248
Lager av innkjøpte handelsvarer	36 854 023	29 364 441
<b>Sum</b>	<b>40 966 419</b>	<b>33 381 105</b>

Ukuransnedskrivning	13 602 094	12 845 205
---------------------	------------	------------

## Note 15 Bankinnskudd

Bankinnskudd, kontanter ol omfatter bundne skattetrekksmidler med kr. 1 500 908.

## Note 16 Aksjonærer

Aksjekapitalen i Sunrise Medical AS pr. 30.06 består av:

	Antall	Pålydende	Bokført
Ordinære aksjer	15 000	1 001,0	15 015 000
<b>Sum</b>	<b>15 000</b>		<b>15 015 000</b>

### Eierstruktur

De største aksjonærene i % pr. 30.06 var:

	Ordinære	Eierandel	Stemmeandel
CIDRON OLLOPA BV	15 000	100,0	100,0

Selskapet innkonsolideres i Cidron Ollopa investment BV, Nederland. Konsolidert regnskap kan uthentes fra Cidron Ollopa Investment B.V, registrert adresse De Lairesestraat 145a, 1075 HJ Amsterdam, Netherlands.

## Note 17 Annen langsiktig gjeld

Gjeld som forfaller mer enn fem år etter regnskapsårets slutt:	2022	2021
Øvrig langsiktig gjeld	47 313 101	116 332 424
<b>Sum annen langsiktig gjeld</b>	<b>47 313 101</b>	<b>116 332 424</b>

Den 1. oktober 2015 kjøpte Sunrise Medical AS mobilitetsvirksomheten i Norge. Transaksjonen er lånefinansiert 100% med lån fra Cidron Ollopa Holdings BV.

Vederlaget for transaksjonen var EUR 12 282 000, som på transaksjonstidspunktet beregner seg til NOK 109 830 363. Låneperioden internt utløper 30. september 2023.

Gjennomsnittlig lånerente for 2022 er 7,03%. Rentene er tillagt lånet.



## STYRETS ÅRSBERETNING 2021/22 BOARD OF DIRECTORS' REPORT 2021/22

### SUNRISE MEDICAL AS

#### Virksomhetens art

Selskapet er en del av Sunrise Medical Gruppen. Selskapet er 100% eid av Cidron Ollopa BV som er et selskap eid og drevet av midler som forvaltes av Nordic Capital, og er en del av Sunrise Medical Gruppen. Selskaper innen Gruppen er hovedleverandør til Selskapet. Gruppen er en av verdens største produsenter av hjelpemidler til funksjonshemmede. Gruppen produserer sine produkter i USA, Mexico, England, Tyskland, Spania og Kina og har forhandlere i mer enn 90 land verden over.

Selskapet monterer og videreforsandler hjelpemidler som rullestoler og utstyr til løft og forflytning. Selskapet leverer i første rekke sine produkter til NAVs hjelpemiddelsentraler ("HMS").

Selskapet drives fra lokaler på Vestby og Lillehammer.

#### Fortsatt drift

I samsvar med regnskapsloven § 3-3a, bekreftes det at forutsetningene for fortsatt drift er til stede. Selskapets regnskap som dekker perioden fra 1. juli 2021 til 30. Juni 2022, er satt opp under denne forutsetning.

#### Fremtidig utvikling

Selskapets utvikling er avhengig av at man vinner fremtidige anbud med de største kundene gjennom NAV-systemet. Anbudsprosessen er åpen, og kontraktene strekker seg over to år med opsjon på to nye år. Selskapet som vinner anbudsrunder får muligheten til å selge sine produkter i Norge gjennom NAV-systemet. NAVs avgjørelse baserer seg på ulike faktorer som pris, kvalitet og produktenes tekniske egenskaper.

#### Redegjørelse for årsregnskapet

Utviklingen i omsetningen har vært negativ og sammenlignet med året før en nedgang på ca 6,7

#### The Company's activities

The company is part of the Sunrise Medical Group. The company is 100% owned by Cidron Ollopa BV which is a company owned and managed by funds administered by Nordic Capital, and is part of the Sunrise Medical Group. The Company's main supplier is the Group, which is one of the world's leading manufacturers of homecare and extended care products and has manufacturing facilities in the US, Mexico, England, Germany, Spain and China. The Group has distributors in more than 90 countries worldwide.

The Company assembles and distributes health care equipments such as wheelchairs, and lifters. The Company primarily sells its products via the Labour and Welfare Organisation ("NAV") and its distribution centres ("HMS").

The Company operates from offices at Vestby and Lillehammer.

#### Continued operations

In accordance with the Accounting Act, Sect. 3-3a, the conditions for continued operation are present. The annual accounts, which cover the period 1 July 2021 -- 30 June 2022, are based on this assumption.

#### Future development

The firm's future development is dependent upon winning future product tenders with its largest customers via the NAV system. The tender process is competitive and the length of the contracts covers two years with an option of 2 more. The companies who win the tender earn the rights to sell their products in Norway through the NAV system. NAV bases their tender decision on different factors such as price, quality and technical features of the products.

#### Review of the accounts

There is a decrease in sales revenue of approximately NOK 6,7 mill. Compared to the



mill. Grunnet nytt anbud på Nova som startet mot slutten av året solgte man mindre Nova (hele 12M mindre enn fjoråret). Videre så opplevde man et mye svakere salg av sykler med hele 9M mindre mot fjoråret, mye grunnet NAVs store kjøp av dette under pandemien. På den positive siden solgte man over 8M mer senger enn året før. De operasjonelle kostnadene var som forventet.

Driftsresultatet for selskapet var på NOK 19,198 mill. (NOK 31,784 mill. i 2020/2021).

Selskapets likviditetsbeholdning var NOK 26 mill. pr. 30.06.22 (NOK 90 mill. pr. 30.06.21).

1 oktober 2015 kjøpte Sunrise Medical AS, Handicare Mobility i Norge, transaksjonen er lånefinansiert 100% med lån fra Cidron Ollopa Holdings BV.

I 2021/2022 var netto kontantstrøm fra operasjonelle aktiviteter NOK 5 107 424 (NOK - 22 906 526 i 2020/2021).

Netto kontantstrøm fra investeringsaktiviteter var NOK - 603 497 (NOK - 13 516 689 i 2020/2021), mens netto kontantstrøm fra finansieringsaktiviteter i form av utbetaling ved nedbetaling av langsiktige gjeld og ved opptak av nytt lån netto NOK 69 019 323 (NOK 0 i 2020/2021).

Dermed sank likviditeten i 2021/2022 med NOK 64 515 396.

### Finansiell risiko

Selskapet har en viss valutarisiko i tilknytning til den delen av varebeholdningen som er import fra utlandet. Risikoen reduseres ved hjelp av valutaklausuler i større kundekontrakter. Disse klausulene åpner for endrede salgspriser ved større svingninger i vekslingskursen. Selskapet sikrer delvis sin valutarisiko.

### Arbeidsmiljø og personale

Selskapet fører oversikt over totalt sykefravær blant selskapets ansatte i henhold til gjeldende lover og forskrifter. I 2021/22 ble det totale sykefraværet 7,58%. Dette er en økning på 2,10 % sammenlignet med fjoråret og skyldes stort sett økning i langtidsfravær. Selskapet vurderer fortløpende iverksettelse av ytterligere tiltak som kan redusere sykefraværet. Ingen del av sykefraværet skyldes alvorlige skader eller ulykker. Alt i alt vurderer således styret arbeidsmiljøet i

previous year. Due to the new tender for Nova which started towards the end of the year, less Nova was sold (a whopping 12M less than last year). Furthermore, a much weaker sale of bicycles was experienced, with as much as 9M less than last year, largely due to NAV's large purchase of these during the pandemic. On the positive side, over 8M more beds were sold than the previous year. Operating expenses were in line with the management's expectations.

Operational result for the company was NOK - 19.198mill. (NOK 31,784 mill in 2010/2021).

The company's cash reserves were NOK 26 mill. as of 30.06.22 (NOK 90 mill. as of 30.06.21).

1 October 2015, Sunrise Medical AS brought Handicare Mobility in Norway, the transaction is financed by borrowing 100% from Cidron Ollopa Holdings BV.

In 2021/2022, the net cash flow from operating activities NOK 5,107,424. (NOK -22,906,526 in 2020/2021).

Net cash flow from investment activities was NOK -603,497 (NOK - 13,516,689 in 2020/2021), while net cash from financing activities in the form payment of long-term debt to group and taking up new loan net NOK 69,019,323 (NOK 0 in 2020/2021). Thereby a decrease in liquidity for 2021/2022 with NOK 64,515,396.

### Financial risk

The company is exposed to some currency risks for inventory bought from abroad. This risk is reduced by the use of foreign exchange clauses in larger contracts with customers. These clauses call for changes in sales prices whenever there are large changes to the exchange rates. The company partially hedges its FX risk.

### Work environment and personnel

Absence through illness among the Company employees is recorded according to prevailing law and regulations. Total absence through illness in 2021/2022 was 7,58%. This is an increase of 2,10 % comparing to last year which is most related to an increase in long term sickness. The company is continuously considering measures to further improve the rate. There were no work-related accidents or injuries reported. On the whole, the directors consider the work



selskapet for å være godt.

### Likestilling og diskriminering

Selskapet jobber aktivt for likestilling og mot diskriminering på grunn av kjønn, graviditet, etnisitet, religion, livssyn, funksjonsnedsettelse, seksuell orientering, kjønnsidentitet og kombinasjoner av disse grunnlagene. Vi jobber med de tillitsvalgte på flere områder som for eksempel lik lønn for likt arbeid. Pr. 30.06.2022 har Selskapet 75 ansatte, hvorav 21 er kvinner. Det er en kvinne i Selskapets ledergruppe som består av syv personer. Selskapet vurderer fortløpende behovet for å iverksette eventuelle tiltak for å sikre og fremme likestilling og forhindre forskjellsbehandling i strid med likestillingsloven. Alle former for krenkende atferd, for eksempel diskriminering, trakassering og mobbing, er uakseptabelt, uavhengig om dette skjer overfor medarbeidere, kunder, leverandører eller andre. Alle medarbeidere og ledere har et ansvar for det forebyggende arbeidet mot krenkende atferd, trakassering og diskriminering. Se tabell 1 for kartlegging lønnsforskjeller.

### Miljørapportering

Styret har ikke kjennskap til faktorer knyttet til driften som forurenser det ytre miljø. Selskapet har videre innført tiltak for å påse at avfallshåndteringen skjer i overensstemmelse med gjeldende lover og forskrifter, herunder iverksatt tiltak for å gjennomføre kildesortering.

### Resultat og disponeringer

Det fremlagte resultatregnskap og balanse med tilhørende noter, gir etter styrets oppfatning et riktig bilde av driften og selskapets stilling ved periodens utgang.

Regnskapet for perioden viser et overskudd på NOK 7 813 711 som foreslås overført til annen egenkapital som følger:

Overført fra annen egenkapital	7 813 711
<b>Sum overføringer</b>	<b><u>7 813 711</u></b>

environment in the Company to be good.

### Equality between the sexes and discrimination

The company works actively for equality and against discrimination on the grounds of gender, pregnancy, ethnicity, religion, outlook on life, disability, sexual orientation, gender identity and combinations of these principles. We work with the company employee representatives in several areas, such as equal pay for equal work. As of 30.06.2022, the Company has 75 employees, of which 21 are women. There is one woman in the Company's management team which consists of seven people. The company continuously assesses the need to implement any measures to ensure and promote gender equality and prevent discrimination in violation of the Gender Equality Act. All forms of abusive behavior, such as discrimination, harassment and bullying, are unacceptable, regardless of whether this happens to employees, customers, suppliers or others. All employees and managers have a responsibility for the preventive work against abusive behavior, harassment and discrimination. See table 1 for analysis of wage differences.

### Environmental report

The directors are not aware of any factors connected to the activities of the company, which cause pollution to the external environment. Procedures have been implemented to ensure that the handling of waste is done according to prevailing regulations, hereunder recycling measures.

### The accounts

The presented profit and loss accounts and balance sheet give a good representation of the company's activities and position at the end of the fiscal year.

The accounts show a profit of NOK 7,813,711, which the board proposes be transferred to other equity as follows:

Transferred from other equity	7,813,711
<b>Total allocations and transfers</b>	<b><u>7,813,711</u></b>



Forøvrig foreligger det ikke spesielle forhold utover det som fremgår av årsregnskapet som er av betydning for å bedømme selskapets stilling og resultatet av virksomheten.

In the Board's opinion, the financial statement gives a complete and accurate view of the company's financial position and operational result.

Etter utgangen av regnskapsåret har det ikke inntruffet forhold som det ikke er tatt hensyn til i årsoppgjøret og som er viktig for å bedømme selskapets resultat og balanse.

No circumstances have occurred since the preparation of the annual accounts, which could impact the evaluation of the company.

#### Styret

Styret var ikke på valg og vil fortsatt bestå av:

Adrian Platt, styrets leder  
James Louis Barratt, styremedlem

Det er ikke kostnadsført styrehonorarer i 2021/2022. Selskapet har styreansvarsforsikring via konsernet som dekker alle Sunrise enhetene.

#### The Board

The Board of Directors was not up for election and still consists of:

Adrian Platt, Board member  
James Louis Barratt, Board member

No remuneration has been paid to the Board of Directors in 2021/2022. The company has a Directors & Officers Liability insurance policy at the parent company which covers all Sunrise entities.


#### Aksjonærer


Alle aksjene eies av,  
Cidron Ollapa Holding BV,  
De Lairessestraat 145a  
1075 HJ Amsterdam


#### The Shareholders

The shares are wholly owned by  
Cidron Ollapa Holding BV,  
De Lairessestraat 145a  
1075 HJ Amsterdam

Vestby, 22. December 2022

  
Adrian Platt  
(Styremedlem/Chairman)

  
James Louis Barratt  
(Styremedlem/Board member)

  
Johan Brodd  
(Daglig leder/Managing director)



Tabell 1.

	Kjønnsbalanse/Gender balance		Lønn/salary
	Antall kvinner / Women	Antall menn / Men	
			Grunnlønn, forskjell mellom kvinner og menn oppgis i %. Base salary, difference between women and men stated in %.
Total	21	54	Menn totalt har i snitt 12,3% mer i lønn/ Men in total earn 12,3% more than women.
Ledere/Leaders	4	4	Antall kvinner lavere en minstekrav for publisering/ Number of women below a minimum requirement for publication.
Selgere/Sales	3	19	Antall kvinner lavere en minstekrav for publisering/ Number of women below a minimum requirement for publication.
Industri/industry	4	10	Antall kvinner lavere en minstekrav for publisering/ Number of women below a minimum requirement for publication.
Lager/Warehouse	1	10	Antall kvinner lavere en minstekrav for publisering/ Number of women below a minimum requirement for publication.
Kundeservice/Customer service	5	2	Antall menn lavere en minstekrav for publisering/ Number of men below a minimum requirement for publication.
Marked/Marketing	4	3	Antall menn lavere en minstekrav for publisering/ Number of men below a minimum requirement for publication.
Administrasjon/Admin	6	9	Antall menn lavere en minstekrav for publisering/ Number of men below a minimum requirement for publication.



# Årsregnskap 2022 Sunrise Medical AS

Resultatregnskap  
Balanse  
Kontantstrøm  
Noter til regnskapet

Org.nr.: 966 042 028



## Resultatregnskap

Sunrise Medical AS

Driftsinntekter og driftskostnader	Note	2022	2021
Salgsinntekt	3	301 142 065	307 849 287
<b>Sum driftsinntekter</b>		<b>301 142 065</b>	<b>307 849 287</b>
Varekostnad		200 537 624	190 956 027
Lønnskostnad	4, 5	55 932 933	57 801 568
Avskrivning av driftsmidler og immaterielle eiendeler	6	398 398	5 380 729
Annen driftskostnad	4	25 075 210	21 927 130
<b>Sum driftskostnader</b>		<b>281 944 165</b>	<b>276 065 454</b>
<b>Driftsresultat</b>		<b>19 197 900</b>	<b>31 783 832</b>
<b>Finansinntekter og finanskostnader</b>			
Renteinntekt fra foretak i samme konsern		1 983 265	1 888 824
Annen renteinntekt	7	146 467	4
Annen finansinntekt	7	150 029	3 277 737
Rentekostnad til foretak i samme konsern		6 393 524	8 363 133
Annen rentekostnad	7	184 415	213 020
Annen finanskostnad	7	4 858 986	3 399 199
<b>Resultat av finansposter</b>		<b>-9 157 165</b>	<b>-6 808 787</b>
Ordinært resultat før skattekostnad		10 040 735	24 975 045
Skattekostnad på ordinært resultat	8	2 227 024	5 509 878
<b>Ordinært resultat</b>		<b>7 813 711</b>	<b>19 465 167</b>
<b>Årsresultat</b>	9	<b>7 813 711</b>	<b>19 465 167</b>
<b>Overføringer</b>			
Avsatt til dekning av tidligere udekket tap		7 813 711	19 465 167
<b>Sum overføringer</b>		<b>7 813 711</b>	<b>19 465 167</b>



## Balanse

Sunrise Medical AS

Eiendeler	Note	2022	2021
<b>Anleggsmidler</b>			
<b>Immaterielle eiendeler</b>			
Forskning og utvikling	6	210 149	74 195
Konsesjoner, patenter o.l.		533 259	210 150
Utsatt skattefordel	8	7 424 735	8 263 256
<b>Sum immaterielle eiendeler</b>		<b>8 168 144</b>	<b>8 547 601</b>
<b>Varige driftsmidler</b>			
Tomter, bygninger o.a. fast eiendom	6	17 757	218 828
Maskiner og anlegg	6	96 398	149 291
<b>Sum varige driftsmidler</b>	<b>6, 10</b>	<b>114 155</b>	<b>368 119</b>
<b>Finansielle driftsmidler</b>			
Langsiktige fordringer	11	4 220 910	4 587 641
Lån til foretak i samme konsern	12, 13	41 648 560	52 971 834
<b>Sum finansielle anleggsmidler</b>		<b>45 869 470</b>	<b>57 559 475</b>
<b>Sum anleggsmidler</b>		<b>54 151 768</b>	<b>66 475 195</b>



## Balanse

Sunrise Medical AS

	Note	2022	2021
<b>Omløpsmidler</b>			
<b>Lager av varer og annen beholdning</b>	<b>14</b>	<b>40 966 419</b>	<b>33 381 105</b>
<b>Fordringer</b>			
Kundefordringer	13	40 976 210	55 348 629
Andre kortsiktige fordringer	13	683 901	999 619
Forskuddsbetalte kostnader		0	5 712
<b>Sum fordringer</b>		<b>41 660 111</b>	<b>56 353 960</b>
<b>Bankinnskudd, kontanter o.l.</b>	<b>15</b>	<b>25 888 349</b>	<b>90 403 745</b>
<b>Sum omløpsmidler</b>		<b>108 514 878</b>	<b>180 138 811</b>
<b>Sum eiendeler</b>		<b>162 666 646</b>	<b>246 614 006</b>



## Balanse

Sunrise Medical AS

<b>Egenkapital og gjeld</b>	<b>Note</b>	<b>2022</b>	<b>2021</b>
<b>Innskutt egenkapital</b>			
Aksjekapital	<b>9, 16</b>	15 015 000	15 015 000
Overkurs	<b>9</b>	19 398 900	19 398 900
<b>Sum innskutt egenkapital</b>		<b>34 413 900</b>	<b>34 413 900</b>
<b>Opptjent egenkapital</b>			
Annen egenkapital	<b>9</b>	27 835 758	20 022 048
<b>Sum opptjent egenkapital</b>		<b>27 835 758</b>	<b>20 022 048</b>
<b>Sum egenkapital</b>		<b>62 249 658</b>	<b>54 435 948</b>
<b>Gjeld</b>			
<b>Avsetning for forpliktelser</b>			
Andre avsetninger for forpliktelser	<b>10</b>	165 000	165 000
<b>Sum avsetning for forpliktelser</b>		<b>165 000</b>	<b>165 000</b>
<b>Annen langsiktig gjeld</b>			
Langsiktig gjeld, konsern		47 313 101	116 332 424
<b>Sum annen langsiktig gjeld</b>	<b>13</b>	<b>47 313 101</b>	<b>116 332 424</b>
<b>Kortsiktig gjeld</b>			
Leverandørgjeld	<b>13</b>	16 849 315	32 060 116
Leverandørgjeld konsern	<b>13</b>	12 836 063	11 001 520
Betalbar skatt	<b>8</b>	3 609 853	7 183 817
Skattetrekk og andre trekk		13 136 024	14 372 076
Annen kortsiktig gjeld	<b>13</b>	6 507 633	11 063 105
<b>Sum kortsiktig gjeld</b>		<b>52 938 887</b>	<b>75 680 634</b>
<b>Sum gjeld</b>		<b>100 416 988</b>	<b>192 178 058</b>
<b>Sum gjeld og egenkapital</b>		<b>162 666 646</b>	<b>246 614 006</b>

Vestby, 22.12.2022  
Styret i Sunrise Medical AS

Adrian John Platt  
Styreleder

James Louis Barratt  
Styremedlem

Claes Johan Brodd  
Daglig leder



## Indirekte kontantstrøm

Sunrise Medical AS

	Note	2022	2021
<b>Kontantstrømmer fra operasjonelle aktiviteter</b>			
Resultat før skattekostnad		10 040 735	24 975 045
Periodens betalte skatt		4 962 467	0
Ordinære avskrivninger		398 398	5 380 729
Endring i varelager		-7 585 314	-3 505 212
Endring i kundefordringer		14 372 420	-38 114 656
Endring i leverandørgjeld		-15 210 801	16 552 499
Poster klassifisert som invest.- eller finans.aktiviteter		11 323 274	5 504 085
Endring i andre tidsavgrensingsposter		-3 268 820	-33 699 017
<b>Netto kontantstrøm fra operasjonelle aktiviteter</b>		<b>5 107 424</b>	<b>-22 906 526</b>
<b>Kontantstrømmer fra investeringsaktiviteter</b>			
Utbetalinger ved kjøp av varige driftsmidler		603 497	210 150
Utbetalinger ved kjøp av andre investeringer		0	13 306 539
<b>Netto kontantstrøm fra investeringsaktiviteter</b>		<b>-603 497</b>	<b>-13 516 689</b>
<b>Kontantstrømmer fra finansieringsaktiviteter</b>			
Utbetalinger ved nedbetaling av langsiktig gjeld		69 019 323	0
<b>Netto kontantstrøm fra finansieringsaktiviteter</b>		<b>-69 019 323</b>	<b>0</b>
Netto endring i kontanter og kontantekvivalenter		-64 515 396	-36 423 215
Beh. av kont. og kontantekvivalenter ved per. begynnel		90 403 745	126 826 960
<b>Beh. av kont. og kontantekvivalenter ved per. slutt</b>		<b>25 888 350</b>	<b>90 403 745</b>



## Regnskapsprinsipper

Årsregnskapet er satt opp i samsvar med regnskapslovens bestemmelser og god regnskapsskikk.

Selskapets regnskapsår er fra 1. juli 2021 til 30. juni 2022.

### Klassifisering og vurdering av balanseposter

Anleggsmidler omfatter eiendeler bestemt til varig eie og bruk. Anleggsmidler er vurdert til anskaffelseskost, fratrukket avskrivninger og nedskrivninger. Langsiktig gjeld balanseføres til nominelt beløp på transaksjonstidspunktet.

Varige driftsmidler balanseføres og avskrives over driftsmidlets økonomiske levetid. Direkte vedlikehold av driftsmidler kostnadsføres løpende under driftskostnader, mens påkostninger eller forbedringer tillegges driftsmidlets kostpris og avskrives i takt med driftsmidlet. Varige driftsmidler nedskrives til gjenvinnbart beløp ved verdifall som forventes ikke å være forbigående. Gjenvinnbart beløp er det høyeste av netto salgsverdi og verdi i bruk. Verdi i bruk er nåverdi av fremtidige kontantstrømmer knyttet til eiendelen. Nedskrivningen reverseres når grunnlaget for nedskrivningen ikke lenger er til stede.

Omløpsmidler og kortsiktig gjeld omfatter normalt poster som forfaller til betaling innen ett år etter balansedagen, samt poster som knytter seg til varekretsløpet. Omløpsmidler vurderes til laveste verdi av anskaffelseskost og virkelig verdi. Kortsiktig gjeld balanseføres til nominelt beløp på transaksjonstidspunktet.

### Immaterielle eiendeler

Utgifter til forskning og utvikling balanseføres i den grad man kan identifisere en fremtidig økonomisk fordel knyttet til utvikling av en identifiserbar immaterielle eiendel og hvor anskaffelseskostnaden kan måles pålitelig. I motsatt fall kostnadsføres slike utgifter løpende. Balanseført forskning og utvikling avskrives lineært over økonomisk levetid.

Immaterielle eiendeler som er kjøpt enkeltvis, er balanseført til anskaffelseskost. Immaterielle eiendeler overtatt ved kjøp av virksomhet, er balanseført til anskaffelseskost når kriteriene for balanseføring er oppfylt.

Immaterielle eiendeler med begrenset økonomisk levetid avskrives planmessig. Immaterielle eiendeler nedskrives til gjenvinnbart beløp dersom de forventede økonomiske fordelene ikke dekker balanseført verdi og eventuelle gjenstående tilvirkningsutgifter.

### Valuta

Transaksjoner i utenlandsk valuta omregnes til kursen på transaksjonstidspunktet. Pengeposter i utenlandsk valuta omregnes til norske kroner ved å benytte balansedagens kurs. Ikke-pengeposter som måles til historisk kurs uttrykt i utenlandsk valuta, omregnes til norske kroner ved å benytte valutakursen på transaksjonstidspunktet. Ikke-pengeposter som måles til virkelig verdi uttrykt i utenlandsk valuta, omregnes til valutakursen fastsatt på måletidspunktet. Valutakursendringer resultatføres løpende i regnskapsperioden under andre finansposter.

### Varer

Varer er vurdert til det laveste av anskaffelseskost og netto salgsverdi. Netto salgsverdi er estimert salgspris ved ordinær drift etter fradrag for beregnede nødvendige utgifter for gjennomføring av salget. Anskaffelseskost inkluderer utgifter påløpt ved anskaffelse av varene og kostnader for å bringe varene til nåværende plassering og tilordnes ved bruk av FIFO - prinsippet.

### Inntekter

Inntektsføring ved salg av varer skjer på leveringstidspunktet. Tjenester inntektsføres etter hvert som de leveres. Inntekter fra salg av tjenester og langsiktige tilvirkingsprosjekter (anleggskontrakter) resultatføres i takt med prosjektets fullføringsgrad, når utfallet av transaksjonen kan estimeres på en pålitelig måte. Når transaksjonens utfall ikke kan estimeres pålitelig, vil kun inntekter tilsvarende påløpte prosjektkostnader inntektsføres. I den perioden det blir identifisert at et prosjekt vil gi et negativt resultat, vil det estimerte tapet på kontrakten bli resultatført i sin helhet.



## **Fordringer**

Kundefordringer og andre fordringer oppføres til pålydende etter fradrag for avsetning til forventet tap. Avsetning til tap gjøres på grunnlag av en individuell vurdering av de enkelte fordringene. For øvrige kundefordringer utføres en uspesifisert avsetning for å dekke forventet tap på krav.

## **Garanti**

Det er avsatt til forventede garantikostnader. Garantiavsetningen er i balansen oppført under annen kortsiktig gjeld.

## **Pensjoner - Innskuddsbasert ordning**

Kostnaden til innskuddsbasert pensjonsordning tilsvarer periodens premie til forsikringsselskapet. Innskuddsplaner periodiseres etter sammenstillingsprinsippet.

## **Skatt**

Skattekostnaden i resultatregnskapet omfatter både periodens betalbare skatt og endring i utsatt skatt. Utsatt skatt er beregnet med 22 % på grunnlag av de midlertidige forskjeller som eksisterer mellom regnskapsmessige og skattemessige verdier, samt ligningsmessig underskudd til fremføring ved utgangen av regnskapsåret. Skatteøkende og skattereduserende midlertidige forskjeller som reverserer eller kan reverseres i samme periode er utlignet og nettoført. Netto utsatt skattefordel balanseføres i den grad det er sannsynlig at denne kan bli utnyttet.

## **Kontantstrømoppstilling**

Kontantstrømoppstillingen er utarbeidet etter den indirekte metoden. Kontanter og kontantekvivalenter omfatter kontanter, bankinnskudd og andre kortsiktige, likvide plasseringer.

## **Note 2 Finansiell Markedsrisiko**

### **Markedsrisiko**

Selskapet er eksponert for valutarisiko da en andel av kjøp skjer i utenlandsk valuta. Valutarisiko oppstår fra fremtidige varehandelstransaksjoner samt balanseførte eiendeler og forpliktelser.

Selskapet er i liten grad eksponert for endringer i rentenivået da lån og utlån til konsernselskaper har årlig fastsettelse av rentesats.

Det er ikke inngått finansielle instrumenter som reduserer risikoen for selskapet

### **Kreditrisiko**

Hoveddelen av kundefordringene er mot norske statlige institusjoner.

Risiko for at motparter ikke har økonomisk evne til å gjøre opp sine forpliktelser anses som lav da det historisk sett har vært lite tap på fordringer,

Det er inngått avtaler om motregning eller andre finansielle forpliktelser som reduserer kredittrisikoen i Sunrise Medical AS.

### **Likviditetsrisiko**

Selskapet vurderer likviditeten som god, og det er ikke besluttet å innføre tiltak som endrer likviditetsrisiko.



## Note 3 Salgsinntekter

	2022	2021
<b>Pr. Virksomhetsområde</b>		
Varesalg	301 142 065	307 849 287
<b>Sum</b>	<b>301 142 065</b>	<b>307 849 287</b>
<b>Geografisk fordeling</b>		
Norge	300 182 444	305 891 142
Sverige	278 932	820 281
Nederland	418 435	304 682
Finland	36 976	17 266
Danmark	57 205	484 057
Sveits	136 813	0
UK	31 260	0
Italia	0	317 073
Australia	0	14 786
<b>Sum</b>	<b>301 142 065</b>	<b>307 849 287</b>

## Note 4 Lønnskostnader og ytelser, godtgjørelser til daglig leder, styret og revisor

Lønnskostnader	2022	2021
Lønninger	42 674 534	45 959 182
Arbeidsgiveravgift	7 237 514	7 215 917
Pensjonskostnader	2 342 404	1 669 203
Andre ytelser	3 678 480	2 957 266
<b>Sum</b>	<b>55 932 933</b>	<b>57 801 568</b>

Selskapet har i 2022 sysselsatt 75 årsverk.

### Pensjonsforpliktelser

Selskapet er pliktig til å ha tjenestepensjonsordning etter lov om obligatorisk tjenestepensjon. Selskapets pensjonsordninger tilfredsstiller kravene i denne lov.

Ytelser til ledende personer	Daglig leder	Styret
Lønn	1 151 343	0
Bonus	174 945	0
Annen godtgjørelse, inkl. pensjon	228 858	0
<b>Sum</b>	<b>1 555 146</b>	<b>0</b>

### Revisor

Kostnadsført revisjonshonorar for 2022 utgjør kr 290 000.  
I tillegg kommer honorar for andre tjenester med kr 80 000



## Note 5 Pensjonskostnader, -midler og -forpliktelser

Foretaket er pliktig til å ha tjenstepensjonsordning etter lov om obligatorisk tjenstepensjon, og har pensjonsordninger tilfredsstillende kravene i denne loven.

### Ved innskuddsplan

Foretakets innskuddsordning er organisert i henhold til lov om innskuddspensjon.

### Avtalefestet pensjon (AFP)

Foretaket har en reell økonomisk forpliktelse som følge av avtale om AFP-ordning. Det foreligger imidlertid ikke tilstrekkelig informasjon for å muliggjøre innregning av forpliktelsen i årsregnskapet. Dette medfører at ingen forpliktelse for ordningen balanseføres, mens tilskuddene kostnadsføres.

	2022	2021
Pensjonskostnader (innskuddsordning mm.)	2 342 404	1 982 444

## Note 6 Varige driftsmidler og immaterielle eiendeler

	Forskning og utvikling	Driftsløsøre, innredning, verktøy o.l	Sum varige driftsmidler
Anskaffelseskost 01.07.2021	6 156 327	5 805 246	11 961 572
Tilgang kjøpte driftsmidler	533 259	70 238	603 497
<b>Anskaffelseskost 30.06.2022</b>	<b>6 689 586</b>	<b>5 875 484</b>	<b>12 565 070</b>
Akkumulerte avskrivninger 30.06.2022	5 946 177	5 761 329	11 707 506
<b>Bokført verdi per 30.06.2022</b>	<b>743 409</b>	<b>114 155</b>	<b>857 564</b>
Årets avskrivninger	-74 195	-324 203	-398 398
Økonomisk levetid	3 år	3-5 år	
Avskrivningsplan	Lineær	Lineær	

Demonstrasjonsutstyr inngår i posten driftsløsøre, innredning, verktøy ol. Bokført verdi ved utgangen av regnskapsåret er -1.

Forskning og utvikling knytter seg til utvikling av mobilitetsproduktene Nova, Gemino, Puma og Cirrus.

### Årlig leie av ikke balanseførte driftsmidler

- Eiendom	6 768 418
- Biler og maskiner	3 415 121



## Note 7 Poster som er slått sammen i regnskapet

<b>Finansinntekter</b>	<b>2022</b>	<b>2021</b>
Renteinntekt fra foretak i samme konsern	1 983 265	1 888 824
Annen renteinntekt	146 467	4
Annen finansinntekt (agio)	150 029	3 277 737
<b>Sum finansinntekter</b>	<b>2 279 760</b>	<b>5 166 565</b>

<b>Finanskostnader</b>	<b>2022</b>	<b>2021</b>
Rentekostnader fra foretak i samme konsern	6 393 524	8 363 133
Annen rentekostnad	184 415	213 020
Annen finanskostnad (disagio)	4 858 986	2 891 143
<b>Sum finanskostnader</b>	<b>11 436 925</b>	<b>11 467 295</b>

## Note 8 Skatt

<b>Årets skattekostnad</b>	<b>2022</b>	<b>2021</b>
Resultatført skatt på ordinært resultat:		
Betalbar skatt	1 388 503	4 702 583
Endring i utsatt skattefordel	838 521	807 295
<b>Skattekostnad ordinært resultat</b>	<b>2 227 024</b>	<b>5 509 878</b>

Skattepliktig inntekt:		
Ordinært resultat før skatt	10 040 735	24 975 045
Permanente forskjeller	82 101	69 851
Endring i midlertidige forskjeller	-3 811 460	-919 013
Avskåret rentefradrag	0	-2 750 507
<b>Skattepliktig inntekt</b>	<b>6 311 376</b>	<b>21 375 377</b>

Betalbar skatt i balansen:		
Betalbar skatt på årets resultat	3 609 853	7 183 817
<b>Sum betalbar skatt i balansen</b>	<b>3 609 853</b>	<b>7 183 817</b>

Beregning av effektiv skattesats		
Resultat før skatt	10 040 735	24 975 045
Beregnet skatt av resultat før skatt	2 208 962	5 494 510
Skatteeffekt av permanente forskjeller	18 062	15 367
<b>Sum</b>	<b>2 227 024</b>	<b>5 509 877</b>
Effektiv skattesats	22,2 %	22,1 %

Skatteeffekten av midlertidige forskjeller som har gitt opphav til utsatt skatt og utsatte skattefordeler, spesifisert på typer av midlertidige forskjeller

	<b>2022</b>	<b>2021</b>	<b>Endring</b>
Varige driftsmidler	-19 436 614	-24 004 963	-4 568 349
Varebeholdning	-13 602 094	-12 845 205	756 889
Fordringer	-165 000	-165 000	0
Avsetninger mv	-165 000	-165 000	0
<b>Sum</b>	<b>-33 368 708</b>	<b>-37 180 168</b>	<b>-3 811 460</b>
Avskåret rentefradrag	-380 088	-380 088	0
<b>Grunnlag for utsatt skattefordel</b>	<b>-33 748 796</b>	<b>-37 560 256</b>	<b>-3 811 460</b>
<b>Utsatt skattefordel (22 %)</b>	<b>-7 424 735</b>	<b>-8 263 256</b>	<b>-838 521</b>



## Note 9 Egenkapital

	Aksjekapital	Overkurs	Annen egenkapital	Sum egenkapital
Pr. 30.06.2021	15 015 000	19 398 900	20 022 048	54 435 948
<b>Pr 01.07.2021</b>	<b>15 015 000</b>	<b>19 398 900</b>	<b>20 022 048</b>	<b>54 435 948</b>
Årets resultat			7 813 711	7 813 711
<b>Pr 30.06.2022</b>	<b>15 015 000</b>	<b>19 398 900</b>	<b>27 835 759</b>	<b>62 249 659</b>

## Note 10 Pantstillelser og garantier

	31.12.2022	31.12.2021
<b>Pantsikret gjeld, pantstillelser og garantier</b>		
Garantier	165 000	165 000
<b>Sum</b>	<b>165 000</b>	<b>165 000</b>
<b>Regnskapsført verdi av pantsikrede eiendeler</b>		
<b>Sum</b>	<b>0</b>	<b>0</b>

## Note 11 Aktiverte lånekostnader

På tidspunktet for kjøp av mobilitetsvirksomheten tok konsernet opp et eksternt lån. Transaksjonskostnadene knyttet til låneopptaket belastes konsernselskapene i forhold til lånene gjort tilgjengelig for dem.

Sunrise Medical AS ble gitt konsernlån på MEUR12,282 for å finansiere kjøpet.

En andel av transaksjonskostnadene tilsvarende (3%) MEUR 0,4 ble allokert til Sunrise Medical AS i oktober omregnet til NOK 3 763 734. Resterende transaksjonskostnader er i 2018 fullt amortisert med kr 2 771 002 i forbindelse med refinansiering og aktivering av tilknyttede lånekostnader på kr 2 597 794

Lånekostnadene som presenteres som andre fordringer under finansielle anleggsmidler, og amortiseres over låneperioden på det eksterne lånet som utløper i 2025.

Årets amortisering av aktiverte lånekostnader er kr 366 747, med samlet amortisering på kr 1 558 677, og er balanseført per 30 juni med kr 1 039 118.

## Note 12 Fordringer med forfall senere enn ett år

	2022	2021
Lån til foretak i samme konsern	41 648 560	52 971 834
Andre langsiktige fordringer	4 220 910	4 587 641
<b>Sum langsiktige fordringer</b>	<b>45 869 470</b>	<b>57 559 475</b>



## Note 13 Mellomværende med selskap i samme konsern

	2022	2021
<b>Fordringer</b>		
Lån til foretak i samme konsern	41 648 560	52 971 834
Kundefordringer konsern	2 808 398	15 754 260
Andre kortsiktige fordringer konsern	5 428	16 148
<b>Sum</b>	<b>44 462 386</b>	<b>68 742 242</b>
<b>Gjeld</b>		
Lån fra foretak i samme konsern	47 313 101	116 332 424
Leverandørgjeld innen konsern	12 836 063	11 001 520
<b>Sum</b>	<b>60 149 163</b>	<b>127 333 944</b>

## Interco Purchases

		EUR	NOK
Sunrise Medical (US) LLC	USA	25 255	254 510
Sunrise Medical GmbH	Germany	2 079 667	20 958 058
Sunrise Medical Ltd	UK	14 431	145 430
Sunrise Medical AB	Sweden	43	433
Sunrise Medical Logistics BV	Netherlands	1 299 781	13 098 677
Sunrise Medical Poland SP Zoo	Poland	16 721	168 508
Sunrise Medical HCM BV	Netherlands	2 275 657	22 933 168
Sunrise Medical HCM (Xiamen) Co Ltd	China	1 873 996	18 885 388
Sunrise Medical ApS	Denmark	2 688	27 089
Red Milawa Pty Ltd	Australia	342 215	3 448 707
Sunrise Medical SL	Spain	822	8 284
RGK Wheelchairs Ltd	UK	23 442	236 239
James Leckey Designs Ltd	UK	50 412	508 032
		<b>8 005 130</b>	<b>80 672 522</b>

## Interco Sales

		EUR	NOK
Sunrise Medical AB	Sweden	2 205	22 221
Sunrise Medical Ltd	UK	3 168	31 926
Sunrise Medical Logistics BV	Netherlands	4 085	41 167
Sunrise Medical HCM BV	Netherlands	12 793	128 923
Sunrise Medical ApS	Denmark	5 583	56 263
		<b>27 834</b>	<b>280 500</b>



## Note 14 Varer

	2022	2021
Lager av råvarer og innkjøpte halvfabrikater	2 486 174	2 999 224
Lager av varer under tilvirkning	927 168	285 192
Lager av egentilvirkede ferdigvarer	699 054	732 248
Lager av innkjøpte handelsvarer	36 854 023	29 364 441
<b>Sum</b>	<b>40 966 419</b>	<b>33 381 105</b>
Ukuransnedskrivning	13 602 094	12 845 205

## Note 15 Bankinnskudd

Bankinnskudd, kontanter og omfatter bundne skattetrekksmidler med kr. 1 500 908.

## Note 16 Aksjonærer

Aksjekapitalen i Sunrise Medical AS pr. 30.06 består av:

	Antall	Pålydende	Bokført
Ordinære aksjer	15 000	1 001,0	15 015 000
<b>Sum</b>	<b>15 000</b>		<b>15 015 000</b>

### Eierstruktur

De største aksjonærene i % pr. 30.06 var:

	Ordinære	Eierandel	Stemmeandel
CIDRON OLLOPA BV	15 000	100,0	100,0

Selskapet innkonsolideres i Cidron Olopa Investment BV, Nederland. Konsolidert regnskap kan uthentes fra Cidron Olopa Investment B.V, registrert adresse De Lairessestraat 145a, 1075 HJ Amsterdam, Netherlands.

## Note 17 Annen langsiktig gjeld

Gjeld som forfaller mer enn fem år etter regnskapsårets slutt:	2022	2021
Øvrig langsiktig gjeld	47 313 101	116 332 424
<b>Sum annen langsiktig gjeld</b>	<b>47 313 101</b>	<b>116 332 424</b>

Den 1. oktober 2015 kjøpte Sunrise Medical AS mobilitetsvirksomheten i Norge. Transaksjonen er lånefinansiert 100% med lån fra Cidron Olopa Holdings BV.

Vederlaget for transaksjonen var EUR 12 282 000, som på transaksjonstidspunktet beregner seg til NOK 109 830 363. Låneperioden internt utløper 30. september 2023.

Gjennomsnittlig lånerente for 2022 er 7,03%. Rentene er tillagt lånet.