



ÅRSREGNSKAPET FOR REGNSKAPSÅRET 2023 - GENERELL INFORMASJON

Enheten

Organisasjonsnummer: 913 364 953
Organisasjonsform: Aksjeselskap
Foretaksnavn: JTR GRUPPEN AS
Forretningsadresse: Bjorhaugslettå 34
4365 NÆRBØ

Regnskapsår

Årsregnskapets periode: 01.01.2023 - 31.12.2023

Konsern

Morselskap i konsern: Nei

Regnskapsregler

Regler for små foretak benyttet: Ja
Benyttet ved utarbeidelsen av årsregnskapet til selskapet: Regnskapslovens alminnelige regler

Årsregnskapet fastsatt av kompetent organ

Bekreftet av representant for selskapet: Hege Aukeli Faraasen
Dato for fastsettelse av årsregnskapet: 13.06.2024

Grunnlag for avgivelse

År 2023: Årsregnskapet er elektronisk innlevert
År 2022: Tall er hentet fra elektronisk innlevert årsregnskap fra 2023

Det er ikke krav til at årsregnskapet m.v. som sendes til Regnskapsregisteret er undertegnet. Kontrollen på at dette er utført ligger hos revisor/enhetens øverste organ. Sikkerheten ivaretas ved at innsender har rolle/rettighet for innsending av årsregnskapet via Altinn, og ved at det bekreftes at årsregnskapet er fastsatt av kompetent organ.

Brønnøysundregistrene, 13.07.2025



Resultatregnskap

Beløp i: NOK	Note	2023	2022
RESULTATREKNESKAP			
Inntekter			
Salgsinntekt	2	103 416 966	91 560 208
Annen driftsinntekt		95 051	24 738
Sum inntekter		103 512 016	91 584 947
Kostnader			
Varekostnad		18 954 379	15 317 602
Lønnskostnad	3	34 834 951	30 898 084
Avskrivning av driftsmidler og immaterielle eiendeler	4, 5	673 654	429 420
Nedskrivning av varige driftsmiddel og immaterielle egedelar	4, 5		
Annen driftskostnad	2	43 316 115	40 538 132
Sum kostnader		97 779 100	87 183 239
Driftsresultat		5 732 917	4 401 708
Finansinntekter og finanskostnader			
Anna renteinntekt		389 380	269 186
Annen finansinntekt		3 334	7 984
Sum finansinntekter		392 714	277 170
Annan rentekostnad		-522	15 822
Annen finanskostnad		7 818	6 936
Sum finanskostnader		7 296	22 758
Netto finans		385 418	254 412
Ordinært resultat før skattekostnad		6 118 334	4 656 120
Skattekostnad på resultat	6	1 345 934	1 277 276
Ordinært resultat etter skattekostnad		4 772 400	3 378 844
Årsresultat	7	4 772 400	3 378 844
Årsresultat etter minoritetsinteresser		4 772 400	3 378 844
Totalresultat		4 772 400	3 378 844



Resultatregnskap

Beløp i: NOK	Note	2023	2022
Overføringer og disponeringar			
Avgjevne konsernbidrag	7	4 290 000	2 706 723
Avsatt til annen egenkapital	7	482 400	672 121
Sum overføringer og disponeringar		4 772 400	3 378 844



Balanse

Beløp i: NOK	Note	2023	2022
BALANSE - EIGEDELAR			
Anleggsmiddel			
Immaterielle egedelar			
Immateriell eiendeler	4	1 219 865	772 182
Utsett skattefordel	6		
Goodwill	4		
Sum immaterielle egedelar		1 219 865	772 182
Varige driftsmiddel			
Tomter, bygninger o.a. fast eiendom	5		
Maskiner og anlegg	5	291 667	391 667
Driftsløsøre, inventar o.a. utstyr	5	614 055	603 991
Sum varige driftsmiddel		905 722	995 657
Sum anleggsmiddel		2 125 587	1 767 839
Omløpsmiddel			
Varer			
Sum varer		1 956 167	1 819 313
Krav			
Kundefordringer	8	18 683 249	16 690 030
Opptjent, ikke fakturert inntekt		1 959 138	1 817 362
Andre kortsiktige fordringer		2 826 761	1 356 083
Konsernkrav	8	11 654 693	6 159 927
Sum krav		35 123 841	26 023 401
Bankinnskott, kontantar og liknande			
Bankinnskudd, kontanter o.l.		298 016	892 609
Sum bankinnskott, kontantar og liknande		298 016	892 609
Sum omløpsmiddel		37 378 024	28 735 324
SUM EIGEDELAR		39 503 611	30 503 162



Balanse

Beløp i: NOK	Note	2023	2022
BALANSE - EIGENKAPITAL OG GJELD			
Eigenkapital			
Innskoten eigenkapital			
Aksjekapital	7	721 155	721 155
Annan innskoten eigenkapital		5 500 000	
Sum innskoten eigenkapital	9	6 221 155	721 155
Opptent eigenkapital			
Annen egenkapital	7	10 591 014	9 862 476
Sum opptent eigenkapital		10 591 014	9 862 476
Sum eigenkapital		16 812 169	10 583 631
Gjeld			
Langsiktig gjeld			
Utsett skatt	6	249 591	143 690
Sum avsetjinger for plikter		249 591	143 690
Anna langsiktig gjeld			
Sum langsiktig gjeld		249 591	143 690
Kortsiktig gjeld			
Leverandørgjeld	8	5 043 353	5 429 400
Betalbar skatt	6	30 033	246 137
Skyldig offentlige avgifter		4 758 092	4 317 287
Kortsiktig konserngjeld	8	5 500 000	3 470 158
Annen kortsiktig gjeld		7 110 374	6 312 859
Sum kortsiktig gjeld		22 441 852	19 775 841
Sum gjeld		22 691 443	19 919 531
SUM EIGENKAPITAL OG GJELD		39 503 611	30 503 162



Brønnøysundregistrene

ÅRSREGNSKAP FOR REGNSKAPSÅRET 2023 - GENERELL INFORMASJON

Journalnummer: 2024 674902

Enheten

Organisasjonsnummer: 913 364 953
Organisasjonsform: Aksjeselskap
Foretaksnavn: JTR GRUPPEN AS
Forretningsadresse: Bjorhaugslettå 34
4365 NÆRBØ

Regnskapsår

Årsregnskapets periode: 01.01.2023 - 31.12.2023

Konsern

Morselskap i konsern: Nei

Regnskapsregler

Regler for små foretak benyttet: Ja
Benyttet ved utarbeidelsen av
årsregnskapet til selskapet: Regnskapslovens alminnelige regler

Årsregnskapet fastsatt av kompetent organ

Bekreftet av representant for selskapet: Hege Aukeli Faraasen
Dato for fastsettelse av årsregnskapet: 13.06.2024

Grunnlag for avgivelse

År 2023: Årsregnskap er elektronisk innlevert.
År 2022: Tall er hentet fra elektronisk innlevert årsregnskap fra 2023.

Det er ikke krav til at årsregnskapet m.v. som sendes til Regnskapsregisteret er undertegnet. Kontrollen på at dette er utført ligger hos revisor/enhetens øverste organ. Sikkerheten ivaretas ved at innsender har rolle/rettighet for innsending av årsregnskapet via Altinn, og ved at det bekreftes at årsregnskapet er fastsatt av kompetent organ.

Brønnøysundregistrene, 25.07.2024



Organisasjonsnr: 913 364 953
JTR GRUPPEN AS

RESULTATREGNSKAP

Beløp i: NOK	Note	2023	2022
RESULTATREKNESKAP			
Inntekter			
Salgsinntekt	2	103 416 966	91 560 208
Annen driftsinntekt		95 051	24 738
Sum inntekter		103 512 016	91 584 947
Kostnader			
Varekostnad		18 954 379	15 317 602
Lønnskostnad	3	34 834 951	30 898 084
Avskrivning av driftsmidler og immaterielle eiendeler	4, 5	673 654	429 420
Nedskrivning av varige driftsmidler og immaterielle egedelar	4, 5		
Annen driftskostnad	2	43 316 115	40 538 132
Sum kostnader		97 779 100	87 183 239
Driftsresultat		5 732 917	4 401 708
Finansinntekter og finanskostnader			
Anna renteinntekt		389 380	269 186
Annen finansinntekt		3 334	7 984
Sum finansinntekter		392 714	277 170
Annan rentekostnad		-522	15 822
Annen finanskostnad		7 818	6 936
Sum finanskostnader		7 296	22 758
Netto finans		385 418	254 412
Ordinært resultat før skattekostnad			
Skattekostnad på resultat	6	1 345 934	1 277 276
Ordinært resultat etter skattekostnad		4 772 400	3 378 844
Årsresultat	7	4 772 400	3 378 844
Årsresultat etter minoritetsinteresser		4 772 400	3 378 844
Totalresultat		4 772 400	3 378 844
Overføringer og disponeringar			
Avgjevne konsernbidrag	7	4 290 000	2 706 723
Avsatt til annen egenkapital	7	482 400	672 121



Sum overføringer og
disponeringar

4 772 400

3 378 844



Organisasjonsnr: 913 364 953
JTR GRUPPEN AS

BALANSE

Beløp i: NOK	Note	2023	2022
BALANSE - EIGEDELAR			
Anleggsmiddel			
Immaterielle egedelar			
Immateriell eiendeler	4	1 219 865	772 182
Utsett skattefordel	6		
Goodwill	4		
Sum immaterielle egedelar		1 219 865	772 182
Varige driftsmiddel			
Tomter, bygninger o.a. fast eiendom			
	5		
Maskiner og anlegg	5	291 667	391 667
Driftsløsøre, inventar o. a. utstyr	5	614 055	603 991
Sum varige driftsmiddel		905 722	995 657
Sum anleggsmiddel		2 125 587	1 767 839
Omløpsmiddel			
Varer			
Sum varer		1 956 167	1 819 313
Krav			
Kundefordringer			
	8	18 683 249	16 690 030
Opptjent, ikke fakturert inntekt			
		1 959 138	1 817 362
Andre kortsiktige fordringer			
		2 826 761	1 356 083
Konsernkrav	8	11 654 693	6 159 927
Sum krav		35 123 841	26 023 401
Bankinnskot, kontantar og liknande			
Bankinnskudd, kontanter o. l.			
		298 016	892 609
Sum bankinnskot, kontantar og liknande		298 016	892 609
Sum omløpsmiddel		37 378 024	28 735 324
SUM EIGEDELAR		39 503 611	30 503 162
BALANSE - EIGENKAPITAL OG GJELD			
Eigenkapital			
Innskoten eigenkapital			
Aksjekapital	7	721 155	721 155



Annan innskoten egenkapital		5 500 000	
Sum innskoten egenkapital	9	6 221 155	721 155
Opptent egenkapital			
Annen egenkapital	7	10 591 014	9 862 476
Sum opptent egenkapital		10 591 014	9 862 476
Sum egenkapital		16 812 169	10 583 631
Gjeld			
Langsiktig gjeld			
Utsett skatt	6	249 591	143 690
Sum avsetjinger for plikter		249 591	143 690
Anna langsiktig gjeld			
Sum langsiktig gjeld		249 591	143 690
Kortsiktig gjeld			
Leverandørgjeld	8	5 043 353	5 429 400
Betalbar skatt	6	30 033	246 137
Skyldig offentlige avgifter		4 758 092	4 317 287
Kortsiktig konserngjeld	8	5 500 000	3 470 158
Annen kortsiktig gjeld		7 110 374	6 312 859
Sum kortsiktig gjeld		22 441 852	19 775 841
Sum gjeld		22 691 443	19 919 531
SUM EIGENKAPITAL OG GJELD		39 503 611	30 503 162



Organisasjonsnr: 913 364 953
JTR GRUPPEN AS

NOTEOPPLYSNINGER - SELSKAP - alle poster oppgitt i hele tall

Note

Tal på årsverk i regnskapsåret
45.00

Sum Beløp

Balanseført verdi 31.12. Varige driftsmiddel Immaterielle eigned.

Konsernregnskap

Morselskapet sitt navn

Forretningskontor for morselskapet

Grunn til at dotterselskap ikke er tatt med i konsolideringa

Samla beløp - tilknytt selskap Årets Fjorårets

Samla beløp - føretak i samme konsern Årets Fjorårets

Samla beløp - føretak i samme konsern Årets Fjorårets

Samla beløp - felles kontrollert verksemd Årets Fjorårets

Pantstillingar Beløp

Behaldning av egne aksjar Tal på aksjar Pålydande Andel av aksjek.



[Admincontrol](#)

List of Signatures Page 1/1

Gen.f.pro JTRG 13.06.2024_til sign.pdf

Name	Method	Signed at
Sandøy, Erik Nicolay	BANKID	2024-06-13 09:10 GMT+02
TED SÖDERHOLM	BANKID	2024-06-13 08:47 GMT+02



This file is sealed with a digital signature. The seal is a guarantee for the authenticity of the document.

External reference: C809F07EEC164B298BD0F0142201C381



PROTOKOLL FRA ORDINÆR GENERALFORSAMLING

I JTR Gruppen AS

Den 13. Juni 2024 ble det avholdt ordinær generalforsamling i JTR Gruppen AS uten fysisk møte via Teams.

Innkallingen ble godkjent.

Til stede var Serwent Holding AS, representert av styreleder Ted Söderholm og styremedlem Erik Nicolay Sandøy. Således var 100% av aksjene representert.

Til Behandling forelå:

SAK 1 – Godkjenning av behandlingsform og dagsorden

Generalforsamlingen ble avholdt i henhold til reglene i aksjeloven § 5-7.

SAK 2 – Godkjenning av årsregnskap 2023 og disponering av årets resultat

Selskapets årsregnskap ble fremlagt og gjennomgått. Det fremlagte resultatregnskap, balanse og noter ble godkjent som selskapets offisielle regnskap for 2023.

Årsresultatet etter skatt er på kr 4 772 400. Generalforsamlingen besluttet, i samsvar med styrets forslag, følgende resultatdisponering:

Avgitt konsernbidrag	4 290 000
Overføring til annen egenkapital	482 400
Sum disponert	4 772 400

SAK 3 Valg og godtgjørelse til styrets medlemmer

Det sittende styret ble gjenvalgt. Generalforsamlingen besluttet at det ikke skal ytes godtgjørelse til selskapets styremedlemmer for 2023.

SAK 4 Godkjenning av honorar til selskapets revisor

Generalforsamlingen besluttet, i samsvar med administrasjonen at revisor godtgjørelse skal godkjennes etter regning.

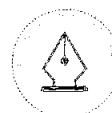
SAK 5– Eventuelt

Det forelå ikke flere saker til behandling, og møtet ble hevet.

Lilleaker, 13.06.2024

Ted Söderholm
Styreleder

Erik Nicolay Sandøy
Styremedlem



This file is sealed with a digital signature.
The seal is a guarantee for the authenticity
of the document.

Document ID:
C809F07EEC*64B298BD0F0142201C381



 Admincontrol

List of Signatures Page 1/1

Årsregnskap 2023 JTR G_til signering.pdf

Name	Method	Signed at
Holter, Aleksander Dønnum	BANKID	2024-06-10 19:11 GMT+02
Austbø, Thomas	BANKID	2024-06-10 17:45 GMT+02
Sandøy, Erik Nicolay	BANKID	2024-06-10 17:34 GMT+02



This file is sealed with a digital signature. The seal is a guarantee for the authenticity of the document.

External reference: 0C2E9B384C3247DE83D25878BDCB5918



Årsregnskap 2023 Jtr Gruppen AS

Resultatregnskap
Balanse
Noter til regnskapet

Org.nr.: 913 364 953



This file is sealed with a digital signature.
The seal is a guarantee for the authenticity
of the document.

Document ID:
0C2E9B384C3247DE83D25878BDCB5918



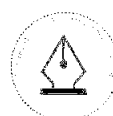
Resultatregnskap

Jtr Gruppen AS

	Note	2023	2022
Salgsinntekt	2	103 416 966	91 560 208
Annen driftsinntekt		95 051	24 738
Sum driftsinntekter		103 512 016	91 584 947
Varekostnad		18 954 379	15 317 602
Lønnskostnad	3	34 834 951	30 898 084
Avskrivning av driftsmidler og immaterielle eiendeler	4, 5	673 654	429 420
Annen driftskostnad	2	43 316 115	40 538 132
Sum driftskostnader		97 779 100	87 183 239
Driftsresultat		5 732 917	4 401 708
Finansinntekter og finanskostnader			
Annen renteinntekt		389 380	269 186
Annen finansinntekt		3 334	7 984
Annen rentekostnad		-522	15 822
Annen finanskostnad		7 818	6 936
Resultat av finansposter		385 418	254 412
Resultat før skattekostnad		6 118 334	4 656 120
Skattekostnad på resultat	6	1 345 934	1 277 276
Årsresultat	7	4 772 400	3 378 844
Overføringer			
Avsatt konsernbidrag	7	4 290 000	2 706 723
Avsatt til annen egenkapital	7	482 400	672 121
Sum overføringer		4 772 400	3 378 844

Jtr Gruppen AS

Side 2



This file is sealed with a digital signature.
The seal is a guarantee for the authenticity
of the document.

Document ID:
0C2E9B384C3247DE83D25878BDCB5918



Balanse 31.12

Jtr Gruppen AS

Eiendeler	Note	2023	2022
Anleggsmidler			
Immaterielle eiendeler			
Immateriell eiendeler	4	1 219 865	772 182
Sum immaterielle eiendeler		1 219 865	772 182
Varige driftsmidler			
Maskiner og anlegg	5	291 667	391 667
Driftsløsøre, inventar o.a. utstyr	5	614 055	603 991
Sum varige driftsmidler		905 722	995 657
Sum anleggsmidler		2 125 587	1 767 839
Omløpsmidler			
Varer		1 956 167	1 819 313
Fordringer			
Kundefordringer	8	18 683 249	16 690 030
Opptjent, ikke fakturert inntekt		1 959 138	1 817 362
Andre kortsiktige fordringer		2 826 761	1 356 083
Konsernfordringer	8	11 654 693	6 159 927
Sum fordringer		35 123 841	26 023 401
Bankinnskudd, kontanter o.l.		298 016	892 609
Sum omløpsmidler		37 378 024	28 735 324
Sum eiendeler		39 503 611	30 503 162

Jtr Gruppen AS

Side 3



This file is sealed with a digital signature.
The seal is a guarantee for the authenticity
of the document.

Document ID:
0C2E9B384C3247DE83D25878BDCB5918



Balanse 31.12

Jtr Gruppen AS

Egenkapital og gjeld	Note	2023	2022
Egenkapital			
Innskutt egenkapital			
Aksjekapital	7	721 155	721 155
Annen innskutt egenkapital		5 500 000	0
Sum innskutt egenkapital	9	6 221 155	721 155
Opptjent egenkapital			
Annen egenkapital	7	10 591 014	9 862 476
Sum opptjent egenkapital		10 591 014	9 862 476
Sum egenkapital		16 812 169	10 583 631
Gjeld			
Avsetning for forpliktelser			
Utsatt skatt	6	249 591	143 690
Kortsiktig gjeld			
Leverandørgjeld	8	5 043 353	5 429 400
Betalbar skatt	6	30 033	246 137
Skyldig offentlige avgifter		4 758 092	4 317 287
Konserngjeld	8	5 500 000	3 470 158
Annen kortsiktig gjeld		7 110 374	6 312 859
Sum kortsiktig gjeld		22 441 852	19 775 841
Sum gjeld		22 691 443	19 919 531
Sum egenkapital og gjeld		39 503 611	30 503 162

Lilleaker , 10.06.2024
Styret i Jtr Gruppen AS

Erik Nicolay Sandøy
styreleder

Aleksander Dønnum Holter
styremedlem

Thomas Austbø
daglig leder



This file is sealed with a digital signature.
The seal is a guarantee for the authenticity
of the document.

Document ID:
0C2E9B384C3247DE83D25878BDCB5918



Note 1 Regnskapsprinsipper

Årsregnskapet er satt opp i samsvar med regnskapsloven og god regnskapsskikk for små foretak.

Bruk av estimater

Utarbeidelsen av årsregnskapet i henhold til god regnskapsskikk forutsetter at ledelsen benytter estimater og forutsetninger som påvirker resultatregnskapet og verdsettelsen av eiendeler og gjeld, samt opplysninger om usikre eiendeler og forpliktelser på balansedagen.

Inntektsføring

Inntektsføring ved salg av varer skjer på leveringstidspunktet. Tjenester inntektsføres i takt med utførelsen. Andelen av salgsinntekter som knytter seg til fremtidige serviceytelser, balanseføres som uopptjent inntekt ved salget og inntektsføres deretter i takt med levering av ytelsene.

Klassifisering og vurdering av balanseposter

Omløpsmidler og kortsiktig gjeld omfatter poster som forfaller til betaling innen ett år etter anskaffelsestidspunktet, samt poster som knytter seg til varekretsløpet. Øvrige poster er klassifisert som anleggsmiddel/langsiktig gjeld. Omløpsmidler vurderes til laveste av anskaffelseskost og virkelig verdi. Kortsiktig gjeld balanseføres til nominelt beløp på opptakstidspunktet.

Anleggsmidler vurderes til anskaffelseskost, men nedskrives til gjennvinnbart beløp dersom dette er lavere enn balanseført verdi. Gjennvinnbart beløp er det høyeste av netto salgsverdi og verdi i bruk. Langsiktig gjeld balanseføres til nominelt beløp på etableringstidspunktet.

Varige driftsmidler

Varige driftsmidler balanseføres og avskrives over driftsmidlets forventede levetid. Direkte vedlikehold av driftsmidler kostnadsføres løpende under driftskostnader, mens påkostninger eller forbedringer tillegges driftsmidlets kostpris og avskrives i takt med driftsmidlet. Verdi i bruk er nåverdien av de fremtidige kontantstrømmene som eiendelen forventes å generere.

Varebeholdninger

Lager av innkjøpte varer er verdsatt til laveste av anskaffelseskost og virkelig verdi. Anskaffelseskost vurderes etter FIFO-prinsippet. Egentilvirkede ferdigvarer og varer under tilvirkning er vurdert til full tilvirkningskost. Det foretas nedskrivning for påregnelig ukurans.

Fordringer

Kundefordringer føres opp i balansen til pålydende etter fradrag for avsetning til forventet tap. Avsetning til påregnelig tap gjøres på grunnlag av en individuell vurdering av de enkelte fordringene. I tillegg gjøres det for øvrige kundefordringer en uspesifisert avsetning for å dekke antatt tap. Andre fordringer er også gjenstand for en tilsvarende vurdering.

Skatt

Skattekostnaden i resultatregnskapet omfatter både periodens betalbare skatte og endring i utsatt skatt. Utsatt skatt er beregnet med skattesatsen ved utgangen av regnskapsåret (22 %) på grunnlag av skattereduserende og skatteøkende midlertidige forskjeller som eksisterer mellom regnskapsmessige og skattemessige verdier. I beregningen er det også medtatt skattemessig framførbart underskudd ved regnskapsårets utgang. Skatteøkende og skattereduserende midlertidige forskjeller som reverserer eller kan reversere i samme periode er utlignet og nettoført.

Pensjonsforpliktelser

Selskapet har pensjonsavtale gjennom en forsikringsavtale. Pensjonsforpliktelser og pensjonsmidlene er ikke oppført i regnskapet. Årets betalte premie er bokført i resultatregnskapet.

Konsernkontoordning

Selskapets driftskonto inngår i konsernets konsernkontoordning. Kontoen er presentert som konsernmellomværende.



This file is sealed with a digital signature.
The seal is a guarantee for the authenticity
of the document.

Document ID:
0C2E9B384C3247DE83D25878BDCB5918



Note 2 Transaksjoner med nærstående parter

JTR Gruppen AS har samme eier som Urheiå AS. Det er kjøp og salg av tjenester selskapene i mellom:

Kjøp av varer og tjenester:

	2023	2022
Urheiå AS	18 982 329	17 994 551
TT-Teknikk AS	5 172 817	
Sum	24 155 146	17 994 551

Salg av varer og tjenester:

	2023	2022
Morselskap	1 598 533	0
Søsterselskaper	1 107 267	
Sum	2 705 800	0

Mellomværende med konsernselskaper er omtalt i note 8.

Note 3 Lønnskostnader og ytelser

Lønnskostnader

	2023	2022
Lønninger	29 164 139	26 178 388
Arbeidsgiveravgift	4 333 625	3 849 227
Pensjonskostnader	435 837	275 101
Andre ytelser	901 350	595 368
Sum	34 834 951	30 898 084

Sysselsatte årsverk	35	45
---------------------	----	----

Det er ikke gitt lån/sikkerhetsstillelse til daglig leder, styrets leder eller andre nærstående.

Note 4 Immaterielle eiendeler

	Immaterielle eiendeler
Anskaffelseskost 01.01.2023	1 251 345
Tilgang kjøpte immaterielle eiendeler	789 407
Anskaffelseskost 31.12.2023	2 040 752
Akk. av- og nedskrivninger 01.01.2023	479 163
Årets avskrivninger	341 724
Akk. av- og nedskrivninger 31.12.2023	820 887
Bokført verdi 31.12.2023	1 219 865
Økonomisk levetid	5-10 år
Avskrivningsplan	Lineær

De immaterielle eiendelene består av utvikling av ny nettside og app.



This file is sealed with a digital signature.
The seal is a guarantee for the authenticity
of the document.

Document ID:
0C2E9B384C3247DE83D25878BDCB5918



Note 5 Varige driftsmidler

	Maskiner og anlegg	Driftsløsøre og inventar	Totalt
Anskaffelseskost 01.01.2023	500 000	876 856	1 376 856
Tilgang kjøpte driftsmidler	0	244 619	244 619
Avgang solgte driftsmidler	0	-2 801	-2 801
Anskaffelseskost 31.12.2023	500 000	1 118 674	1 618 674
Akkumulerte avskrivninger 31.12	208 333	504 620	712 953
Bokført verdi 31.12.2023	291 667	614 055	905 722
Akk. av- og nedskrivninger 01.01.2023	108 333	272 866	381 199
Årets avskrivninger	100 000	231 754	331 754
Akk. av- og nedskrivninger 31.12.2023	208 333	504 620	712 953
Økonomisk levetid	5 år	3 år	

Note 6 Skatt

Årets skattekostnad	2023	2022
Resultatført skatt på ordinært resultat:		
Betalbar skatt	1 240 033	763 435
Endring i utsatt skattefordel	105 901	513 841
Skattekostnad ordinært resultat	1 345 934	1 277 276
Skattepliktig inntekt:		
Ordinært resultat før skatt	6 118 334	4 656 120
Permanente forskjeller	-451	39 761
Endring i midlertidige forskjeller	-481 369	-1 225 722
Avgitt konsernbidrag	-5 500 000	-3 470 158
Skattepliktig inntekt	136 513	0
Betalbar skatt i balansen:		
Betalbar skatt på årets resultat	1 240 033	724 416
Betalbar skatt på avgitt konsernbidrag	-1 210 000	-763 435
Endret skatteoppgjør tidligere år	0	285 156
Sum betalbar skatt i balansen	30 033	246 137

Skatteeffekten av midlertidige forskjeller som har gitt opphav til utsatt skatt og utsatte skattefordeler, spesifisert på typer av midlertidige forskjeller

	2023	2022	Endring
Varige driftsmidler	947 052	1 978 832	1 031 779
Fordringer	-423 487	-1 325 697	-902 210
Andre forskjeller	610 938	0	-610 938
Sum	1 134 504	653 135	-481 369
Grunnlag for utsatt skatt	1 134 504	653 135	-481 369
Utsatt skatt (22 %)	249 591	143 690	-105 901



This file is sealed with a digital signature.
The seal is a guarantee for the authenticity
of the document.

Document ID:
0C2E9B384C3247DE83D25878BDCB5918



Note 7 Egenkapital

	Aksjekapital	Overkurs	Annen egenkapital	Innskutt egenkapital	Annen egenkapital	Sum egenkapital
Pr. 31.12.2022	721 155	0	0	0	9 862 476	10 583 631
Årets resultat					4 772 400	4 772 400
Konsemlidrag mottatt				5 500 000		5 500 000
Konsemlidrag avgitt					-4 290 000	-4 290 000
Korrigeriing av feil tidligere år					246 137	246 137
Pr 31.12.2023	721 155	0	0	5 500 000	10 591 014	16 812 169

Note 8 Mellomværende med selskap i samme konsern m.v.

Kortsiktig gjeld	2023	2022
Skyldig konsemlidrag Recover AS	5 500 000	3 470 158
Sum	5 500 000	3 470 158

Leverandørgjeld	2023	2022
Søsterselskap	2 808 409	1 968 289
Sum	2 808 409	1 968 289

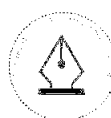
Kundefordringer	2023	2022
Søsterselskap	704 200	0
Sum	704 200	0

Kortsiktige fordringer	2023	2022
Konsernkontoordning	6 154 693	6 159 927
Konsemlidrag fra Recover AS	5 500 000	
Sum	11 654 693	6 159 927

Note 9 Aksjekapital

Aksjekapitalen på kr 721 155 består av 96 154 aksjer à kr 7,5.

Recover AS eier 100% av aksjene.



This file is sealed with a digital signature.
The seal is a guarantee for the authenticity
of the document.

Document ID:
0C2E9B384C3247DE83D25878BDCB5918



Building a better
working world

Statsautoriserte revisorer
Ernst & Young AS

Stortorvet 7, 0155 Oslo
Postboks 1156 Sentrum, 0107 Oslo

Foretaksregisteret: NO 976 389 387 MVA
Tlf: +47 24 00 24 00

www.ey.no
Medlemmer av Den norske Revisorforening

UAVHENGIG REVISORS BERETNING

Til generalforsamlingen i JTR Gruppen AS

Konklusjon

Vi har revidert årsregnskapet for JTR Gruppen AS som består av balanse per 31. desember 2023, resultatregnskap for regnskapsåret avsluttet per denne datoen og noter til årsregnskapet, herunder et sammendrag av viktige regnskapsprinsipper.

Etter vår mening oppfyller årsregnskapet gjeldende lovkrav og gir et rettviseende bilde av selskapets finansielle stilling per 31. desember 2023 og av dets resultater for regnskapsåret avsluttet per denne datoen i samsvar med regnskapslovens regler og god regnskapsskikk i Norge.

Grunnlag for konklusjon

Vi har gjennomført revisjonen i samsvar med International Standards on Auditing (ISA-ene). Våre oppgaver og plikter i henhold til disse standardene er beskrevet nedenfor under *Revisors oppgaver og plikter ved revisjonen av årsregnskapet*. Vi er uavhengige av selskapet i samsvar med kravene i relevante lover og forskrifter i Norge og *International Code of Ethics for Professional Accountants* (inkludert internasjonale uavhengighetsstandarder) utstedt av International Ethics Standards Board for Accountants (IESBA-reglene), og vi har overholdt våre øvrige etiske forpliktelser i samsvar med disse kravene. Innhentet revisjonsbevis er etter vår vurdering tilstrekkelig og hensiktsmessig som grunnlag for vår konklusjon.

Ledelsens ansvar for årsregnskapet

Styret og daglig leder (ledelsen) er ansvarlig for å utarbeide årsregnskapet og for at det gir et rettviseende bilde i samsvar med regnskapslovens regler og god regnskapsskikk i Norge. Ledelsen er også ansvarlig for slik intern kontroll som den finner nødvendig for å kunne utarbeide et årsregnskap som ikke inneholder vesentlig feilinformasjon, verken som følge av misligheter eller feil.

Ved utarbeidelsen av årsregnskapet må ledelsen ta standpunkt til selskapets evne til fortsatt drift og opplyse om forhold av betydning for fortsatt drift. Forutsetningen om fortsatt drift skal legges til grunn for årsregnskapet med mindre ledelsen enten har til hensikt å avvike selskapet eller virksomheten, eller ikke har noe annet realistisk alternativ.

Revisors oppgaver og plikter ved revisjonen av årsregnskapet

Vårt mål er å oppnå betryggende sikkerhet for at årsregnskapet som helhet ikke inneholder vesentlig feilinformasjon, verken som følge av misligheter eller feil, og å avgi en revisjonsberetning som inneholder vår konklusjon. Betryggende sikkerhet er en høy grad av sikkerhet, men ingen garanti for at en revisjon utført i samsvar med ISA-ene, alltid vil avdekke vesentlig feilinformasjon. Feilinformasjon kan skyldes misligheter eller feil og er å anse som vesentlig dersom den enkeltvis eller samlet med rimelighet kan forventes å påvirke de økonomiske beslutningene som brukerne foretar på grunnlag av årsregnskapet.

Som del av en revisjon i samsvar med ISA-ene, utøver vi profesjonelt skjønn og utviser profesjonell skepsis gjennom hele revisjonen. I tillegg:

- identifiserer og vurderer vi risikoen for vesentlig feilinformasjon i årsregnskapet, enten det skyldes misligheter eller feil. Vi utformer og gjennomfører revisjons handlinger for å håndtere slike risikoer, og innhenter revisjonsbevis som er tilstrekkelig og hensiktsmessig som grunnlag for vår konklusjon. Risikoen for at vesentlig feilinformasjon som følge av misligheter ikke blir avdekket, er



Building a better
working world

- høyere enn for feilinformasjon som skyldes feil, siden misligheter kan innebære samarbeid, forfalskning, bevisste utelatelser, uriktige fremstillinger eller overstyring av intern kontroll.
- opparbeider vi oss en forståelse av den interne kontrollen som er relevant for revisjonen, for å utforme revisjonshandlinger som er hensiktsmessige etter omstendighetene, men ikke for å gi uttrykk for en mening om effektiviteten av selskapets interne kontroll.
 - evaluerer vi om de anvendte regnskapsprinsippene er hensiktsmessige og om regnskapsestimatene og tilhørende noteopplysninger utarbeidet av ledelsen er rimelige.
 - konkluderer vi på om ledelsens bruk av fortsatt drift-forutsetningen er hensiktsmessig, og, basert på innhentede revisjonsbevis, hvorvidt det foreligger vesentlig usikkerhet knyttet til hendelser eller forhold som kan skape betydelig tvil om selskapets evne til fortsatt drift. Dersom vi konkluderer med at det eksisterer vesentlig usikkerhet, kreves det at vi i revisjonsberetningen henleder oppmerksomheten på tilleggsopplysningene i årsregnskapet, eller, dersom slike tilleggsopplysninger ikke er tilstrekkelige, at vi modifierer vår konklusjon. Våre konklusjoner er basert på revisjonsbevis innhentet frem til datoen for revisjonsberetningen. Etterfølgende hendelser eller forhold kan imidlertid medføre at selskapet ikke kan fortsette driften.
 - evaluerer vi den samlede presentasjonen, strukturen og innholdet i årsregnskapet, inkludert tilleggsopplysningene, og hvorvidt årsregnskapet gir uttrykk for de underliggende transaksjonene og hendelsene på en måte som gir et rettviseende bilde.

Vi kommuniserer med styret blant annet om det planlagte omfanget av og tidspunktet for revisjonsarbeidet og eventuelle vesentlige funn i revisjonen, herunder vesentlige svakheter i den interne kontrollen som vi avdekker gjennom revisjonen.

Oslo, 12. juni 2024
ERNST & YOUNG AS

Revisjonsberetningen er signert elektronisk

Trond Stian Nyteit
statsautorisert revisor

Penneo document key: H5P72-MJKDX-KTK82-W0FNA-ZWJFP-7COJJ



PENNEO

Signaturene i dette dokumentet er juridisk bindende. Dokument signert med "Penneo™ - sikker digital signatur". De signerende parter sin identitet er registrert, og er listet nedenfor.

"Med min signatur bekrefter jeg alle datoer og innholdet i dette dokument."

Nytveit, Trond Stian

Oppdragsansvarlig partner

På vegne av: EY

Serienummer: no_bankid:9578-5998-4-802147

IP: 77.16.xxx.xxx

2024-06-12 18:54:36 UTC



Nytveit, Trond Stian

Statsautorisert revisor

På vegne av: EY

Serienummer: no_bankid:9578-5998-4-802147

IP: 77.16.xxx.xxx

2024-06-12 18:54:36 UTC



Dokumentet er signert digitalt, med **Penneo.com**. Alle digitale signatur-data i dokumentet er sikret og validert av den datamaskin-utregnede hash-verdien av det opprinnelige dokument. Dokumentet er låst og tids-stemplet med et sertifikat fra en betrodd tredjepart. All kryptografisk bevis er integrert i denne PDF, for fremtidig validering (hvis nødvendig).

Hvordan bekrefter at dette dokumentet er originalen?

Dokumentet er beskyttet av ett Adobe CDS sertifikat. Når du åpner dokumentet i

Adobe Reader, skal du kunne se at dokumentet er sertifisert av **Penneo e-signature service <penneo@penneo.com>**. Dette garanterer at innholdet i dokumentet ikke har blitt endret.

Det er lett å kontrollere de kryptografiske beviser som er lokalisert inne i dokumentet, med Penneo validator - <https://penneo.com/validator>

Penneo DokumentID: H5P72-MJKDX-KTK82-W0FNA-ZWJFP-7C0JJ