



ÅRSREGNSKAPET FOR REGNSKAPSÅRET 2017 - GENERELL INFORMASJON

Enheten

Organisasjonsnummer: 984 359 160
Organisasjonsform: Aksjeselskap
Foretaksnavn: MEKMA AS
Forretningsadresse: c/o Einar Gjertsen
Askerveien 10E
1384 ASKER

Regnskapsår

Årsregnskapets periode: 01.01.2017 - 31.12.2017

Konsern

Morselskap i konsern: Nei

Regnskapsregler

Regler for små foretak benyttet: Ja
Benyttet ved utarbeidelsen av årsregnskapet til selskapet: Regnskapslovens alminnelige regler

Årsregnskapet fastsatt av kompetent organ

Bekreftet av representant for selskapet: Einar Gjertsen
Dato for fastsettelse av årsregnskapet: 12.05.2018

Grunnlag for avgivelse

År 2017: Årsregnskapet er elektronisk innlevert
År 2016: Tall er hentet fra elektronisk innlevert årsregnskap fra 2017

Det er ikke krav til at årsregnskapet m.v. som sendes til Regnskapsregisteret er undertegnet. Kontrollen på at dette er utført ligger hos revisor/enhetens øverste organ. Sikkerheten ivaretas ved at innsender har rolle/rettighet for innsending av årsregnskapet via Altinn, og ved at det bekreftes at årsregnskapet er fastsatt av kompetent organ.

Brønnøysundregistrene, 30.10.2020



Resultatregnskap

Beløp i: NOK	Note	2017	2016
RESULTATREGNSKAP			
Inntekter			
Salgsinntekt		0	0
Salg bil	4	75 000	0
Sum inntekter		75 000	0
Kostnader			
Endring i beholdning av varer under tilvirkning og ferdig tilvirkede varer		0	0
Endring i beholdning av egentilvirkede anleggsmidler		0	0
Lønnskostnad	2	0	12 806
Avskrivning på varige driftsmidler og immaterielle eiendeler	4	0	0
Annen driftskostnad	2	72 818	84 345
Sum kostnader		72 818	97 151
Driftsresultat		2 182	-97 151
Finansinntekter og finanskostnader			
Inntekt på investering i datterselskap og tilknyttet selskap		0	0
Inntekt på andre investeringer		0	0
Renteinntekt fra foretak i samme konsern		0	0
Annen renteinntekt		3 604	65 189
Verdiøkning andre finansielle instrumenter vurdert til virkelig verdi	5	202 142	35 990
Sum finansinntekter		205 746	101 179
Annen rentekostnad		0	505
Sum finanskostnader		0	505
Netto finans		205 746	100 674
Ordinært resultat før skattekostnad		207 928	3 523
Skattekostnad på ordinært resultat		49 902	0
Ordinært resultat etter skattekostnad		158 026	3 523
Ekstraordinære poster			0



Resultatregnskap

Beløp i: NOK	Note	2017	2016
Årsresultat		158 026	3 523
Minoritetsinteresser		0	0
Årsresultat etter minoritetsinteresser		158 026	3 523
Andre resultatkomponenter for IFRS-foretak		0	0
Totalresultat		158 026	3 523
Overføringer og disponeringer			
Overføring til/fra fond		0	0
Utbytte		0	0
Konsernbidrag		0	0
Avgitt konsernbidrag		0	0
Fondsemisjon		0	0
Udekket tap		0	0
Overføringer til/fra annen egenkapital		158 026	3 523
Sum overføringer og disponeringer		158 026	3 523



Balanse

Beløp i: NOK	Note	2017	2016
BALANSE - EIENDELER			
Anleggsmidler			
Immaterielle eiendeler			
Forskning og utvikling		0	0
Konsesjoner, patenter, lisenser, varemerker og lignende rettigheter		0	0
Utsatt skattefordel		0	0
Goodwill		0	0
Sum immaterielle eiendeler		0	0
Varige driftsmidler			
Tomter, bygninger og annen fast eiendom		0	0
Maskiner og anlegg		0	0
Skip, rigger, fly og lignende		0	0
Sum varige driftsmidler		0	0
Finansielle anleggsmidler			
Investering i datterselskap		0	0
Investering i annet foretak i samme konsern		0	0
Lån til foretak i samme konsern		0	0
Investeringer i tilknyttet selskap		0	0
Lån til tilknyttet selskap og felles kontrollert virksomhet		0	0
Investeringer i aksjer og andeler		0	0
Obligasjoner		0	0
Andre fordringer		0	0
Sum finansielle anleggsmidler		0	0
Sum anleggsmidler		0	0
Omløpsmidler			
Varer			
Varer		0	0
Sum varer		0	0
Fordringer			
Kundefordringer		0	0



Balanse

Beløp i: NOK	Note	2017	2016
Andre fordringer		27 843	27 843
Konsernfordringer		0	0
Krav på innbetaling av selskapskapital		0	0
Sum fordringer		27 843	27 843
Investeringer			
Aksjer og andeler i foretak i samme konsern		0	0
Markedsbaserte aksjer		0	0
Markedsbaserte obligasjoner		0	0
Andre markedsbaserte finansielle instrumenter	5	3 508 196	2 555 784
Sum investeringer		3 508 196	2 555 784
Bankinnskudd, kontanter og lignende			
Bankinnskudd, kontanter og lignende		230 756	1 037 385
Sum bankinnskudd, kontanter og lignende		230 756	1 037 385
Sum omløpsmidler		3 766 795	3 621 012
SUM EIENDELER		3 766 795	3 621 012
BALANSE - EGENKAPITAL OG GJELD			
Egenkapital			
Innskutt egenkapital			
Selskapskapital	6	102 000	102 000
Beholdning av egne aksjer		0	0
Overkurs		0	0
Annen innskutt egenkapital		0	0
Sum innskutt egenkapital		102 000	102 000
Opptjent egenkapital			
Annen egenkapital		3 616 621	3 458 594
Udekket tap		0	0
Minoritetsinteresser		0	0
Sum opptjent egenkapital		3 616 621	3 458 594
Sum egenkapital	7	3 718 621	3 560 594



Balanse

Beløp i: NOK	Note	2017	2016
Gjeld			
Langsiktig gjeld			
Pensjonsforpliktelser		0	0
Utsatt skatt		0	0
Andre avsetninger for forpliktelser		0	0
Sum avsetninger for forpliktelser		0	0
Annen langsiktig gjeld			
Konvertible lån		0	0
Obligasjonslån		0	0
Gjeld til kredittinstitusjoner		0	0
Langsiktig konserngjeld		0	0
Ansvarlig lånekapital		0	0
Øvrig langsiktig gjeld		0	0
Sum annen langsiktig gjeld		0	0
Sum langsiktig gjeld		0	0
Kortsiktig gjeld			
Konvertible lån		0	0
Sertifikatlån		0	0
Gjeld til kredittinstitusjoner		0	0
Leverandørgjeld		0	0
Betalbar skatt		49 902	0
Skyldige offentlige avgifter		0	14 922
Utbytte		0	0
Kortsiktig konserngjeld		0	0
Annen kortsiktig gjeld		-1 728	45 496
Sum kortsiktig gjeld		48 174	60 418
Sum gjeld		48 174	60 418
SUM EGENKAPITAL OG GJELD		3 766 795	3 621 012



ÅRSREGNSKAP

2017

For

Mekma AS



Årsmelding 2017

for

MEKMA AS

Organisasjonsnummer 984 359 160

Virksomhetens art

Virksomheten var etablert for investeringsvirksomhet av enhver art, herunder kjøp og salg av verdipapirer og fast eiendom. Selskapet er lokalisert i Asker kommune.

Fortsatt drift

Selskapet er et investeringsselskap. I 2017 har selskapet ikke hatt noen ordinære driftsinntekter. I samsvar med regnskapslovens § 3-3 bekreftes det at forutsetningen om fortsatt drift er lagt til grunn ved utarbeidelse av regnskapet.

Regnskapsinformasjon

Tilhørende resultatregnskap og balanse med tilhørende noter gir et rettvisende bilde av selskapets eiendeler og gjeld, finansielle stilling og resultat ved årsskiftet.

Det har ikke inntrådt forhold etter regnskapsårets utgang som er av betydning ved bedømmelse av selskapet.

Arbeidsmiljø/ytre miljø


Selskapet har i 2017 ingen fast ansatte som hever lønn.


Selskapets virksomhet forurensrer ikke det ytre miljø.


Likestilling

Ved utgangen av årets slutt var kvinneandelen i selskapets styre 33 %.

Asker den juni 2018


Einar Gjertsen
Styrets leder


Margarete Arentz Gjertsen
Nestleder


Andreas Gjertsen
Styremedlem



Mekma AS

Resultatregnskap

For perioden 1. januar til 31. desember

	Note	2017	2016
Driftsinntekter og driftskostnader			
<i>Driftskostnader:</i>			
Lønnskostnad mm	2	0	12 806
Avskrivninger	4	0	0
Annen driftskostnad	2	72 818	84 345
Sum driftskostnader		72 818	97 151
Driftsresultat		(72 818)	(97 151)
<i>Salg varige driftsmidler</i>			
Salgsinntekt bil		(75 000)	0
Sum ekstraordinære salgsinntekter		(75 000)	0
Resultat før finans		2 182	(97 151)
<i>Finansinntekter og finanskostnader</i>			
Renteinntekter		3 604	65 189
Verdiendring finansielle instrumenter vurdert til virkelig verdi	5	202 142	35 990
Rentekostnader		0	(505)
Sum finansposter		205 746	100 674
Ordinært resultat før skattekostnad		207 929	3 523
Skattekostnad		47 408	0
Årsresultat		160 520	3 523
<i>Overføringer:</i>			
Avsatt til utbytte		0	0
Overført til/fra annen egenkapital		160 520	3 523
Sum overføringer		160 520	3 523



Mekma AS

Balanse pr. 31. desember

	Note	2017	2016
EIENDELER			
Omløpsmidler			
Fordringer			
Andre fordringer		27 843	27 843
Investeringer			
Markedsbaserte finansielle instrumenter	5	3 508 196	2 555 784
<i>Bankinnskudd, kontanter</i>		230 756	1 037 385
Sum omløpsmidler		3 766 795	3 621 011
SUM EIENDELER		3 766 794	3 621 011



Mekma AS

Balanse pr. 31. desember

	Note	2017	2016
EGENKAPITAL OG GJELD			
Egenkapital			
Innskutt egenkapital			
Aksjekapital (102 aksjer a 1.000,-)	6	102 000	102 000
Sum innskutt egenkapital		102 000	102 000
Opptjent egenkapital			
Annen egenkapital		3 619 115	3 458 594
Sum annen egenkapital		3 619 115	3 458 594
Sum egenkapital	7	3 721 115	3 560 594
Gjeld			
Kortsiktig gjeld			
Skyldig offentlige avgifter		0	14 922
Skyldig skatt		47 408	0
Annen kortsiktig gjeld		(1 728)	45 496
Sum kortsiktig gjeld		45 679	60 417
Sum gjeld		45 679	60 417
SUM EGENKAPITAL OG GJELD		3 766 794	3 621 011

Asker den

Einar Gjertsen
Styrets leder

Andreas Gjertsen
styremedlem

Margaret Arentz Gjertsen
styremedlem



Mekma AS

Noter til regnskapet
2017

Note 1. Regnskapsprinsipper

Årsregnskapet er satt opp i samsvar med regnskapsloven og god regnskapsskikk for små foretak.

Driftsinntekter

Inntektsføring ved salg av tjenester skjer etter hvert som tjenestene leveres.

Klassifisering av balanseposter

Eiendeler bestemt til varig eie eller bruk er klassifisert som anleggsmidler. Eiendeler som er knyttet til varekretsløpet er klassifisert som omløpsmidler. Fordringer klassifiseres som omløpsmidler, hvis de skal tilbakebetales i løpet av ett år. For gjeld er analoge kriterier lagt til grunn. Første års avdrag på langsiktige fordringer og langsiktig gjeld klassifiseres likevel ikke som omløpsmidler og kortsiktig gjeld.

Varige driftsmidler

Tomter avskrives ikke. Varige driftsmidler balanseføres og avskrives lineært over driftsmidlenes forventede levetid dersom antatt levetid er over 3 år og har en kostpris som overstiger kr. 15.000,-. Vedlikehold av driftsmidler kostnadsføres løpende. Påkostninger eller forbedringer tillegges driftsmidlets kostpris og avskrives i takt med driftsmidlet. Skillet mellom vedlikehold og påkostninger/forbedringer regnes i forhold til driftsmidlets stand ved kjøp av driftsmidlet.

Nedskrivning av anleggsmidler

Ved indikasjon på at balanseført verdi av et anleggsmiddel er høyere enn virkelig verdi, foretas det test for verdifall. Testen foretas for det laveste nivå av anleggsmidler som har selvstendige kontantstrømmer. Hvis balanseført verdi er høyere enn både salgsverdi og gjenvinnbart beløp (nåverdi ved fortsatt bruk/eie), foretas det nedskrivning til det høyeste av salgsverdi og gjenvinnbart beløp.

Tidligere nedskrivninger, med unntak for nedskrivning av goodwill, reverseres hvis forutsetningene for nedskrivningen ikke lenger er til stede.

Fordringer

Kundefordringer og andre fordringer er oppført i balansen til pålydende etter fradrag for avsetning til forventet tap. Avsetning for tap gjøres på grunnlag av individuelle vurderinger av de enkelte fordringene. I tillegg gjøres det for øvrige kundefordringer en uspesifisert avsetning for å dekke antatt tap.

Skatt

Skattekostnaden i resultatregnskapet omfatter både periodens betalbare skatt og endring i utsatt skatt. Utsatt skatt er beregnet med 24% på grunnlag av midlertidige forskjeller mellom regnskapsmessige og skattemessige verdier, samt eventuelt ligningsmessig underskudd til fremføring ved utgangen av regnskapsåret. Skatteøkende og skattereduserende midlertidige forskjeller som reverseres eller kan reversere i samme periode, er utlignet.

Oppføring av utsatt skattefordel på netto skattereduserende forskjeller som ikke er utlignet og underskudd til fremføring, er begrunnet med antatt fremtidig inntjening. Utsatt skattefordel som kan balanseføres og utsatt skatt er oppført netto i balansen.



Mekma AS

Noter til regnskapet
2017

Note 2 Lønnskostnad, antall ansatte, godtgjørelser, lån til ansatte mm.

Lønnskostnader:	2017	2016
Lønn	0	0
Arbeidsgiveravgift	0	12 806
Pensjonskostnader	0	0
Andre ytelser	0	0
Sum	0	12 806

Det har ikke vært sysselsatt noen årsverk i regnskapsåret og selskapet er derfor ikke pliktig til å opprette tjenstepensjonsordning etter lov om obligatorisk tjenstepensjon.

Godtgjørelse til revisor:	2017	2016
Revisjon	14 000	17 500
Andre tjenester	5 500	8 750
Sum godtgjørelse	19 500	26 250

Note 3 Skatt

Årets skattekostnad fordeler seg på:	2017	2016
Betalbar skatt	47 408	0
Endring utsatt skatt	0	0
Sum skattekostnad	47 408	0

Beregning av årets betalbare skatt:	2017	2016
Resultat før skattekostnad	207 142	3 523
Permanente forskjeller	(202 142)	(35 990)
Endringer i midlertidige forskjeller	192 533	(21 496)
Anvendelse av fremførbart underskudd	0	0
Årets skattegrunnlag	197 533	(53 963)

Betalbar skatt i balansen	0	0
---------------------------	---	---

Oversikt over midlertidige forskjeller	Endring	2017	2016
Driftsmidler	85 983	0	(85 983)
Fordringer	0	(41 890)	(41 890)
Netto midlertidige forskjeller		(41 890)	(127 873)
Verdipapirer utenfor fritaksmetoden		162 462	(39 951)
Underskudd til fremføring		(202 835)	(400 368)
Grunnlag for utsatt skattefordel		(82 263)	(568 192)

Utsatt skatt (skattefordel)	(19 743)	(136 366)
-----------------------------	----------	-----------



Mekma AS

Noter til regnskapet 2017

Utsatt skattefordel er ikke balanseført.

Note 4 Varige driftsmidler

Transportmidler

Transportmiddel avhendet i løpet av året. Solgt for kr. 75.000,-.

Note 5 Markedsbaserte investeringer

	Anskaffelseskost	Balanseført verdi	Periodens verdiendring
Markedsbaserte investeringer			
Markedsbaserte finansielle instrumenter	3 345 735	3 508 186	162 461

Note 6 Aksjekapital og aksjonærinformasjon

Aksjekapitalen består av:	Antall	Pålydende	Bokført
A-aksjer	6	1 000	6 000
B-aksjer	96	1 000	96 000
Sum	102		102 000

B-aksjer har ikke stemmerett. For øvrig gir hver aksje samme rett i selskapet.

Oversikt over aksjonærer pr.31.12:	Antall aksjer	Aksjeklasse	Eierandel
Einar Gjertsen Styrets leder	3	A-aksjer	2,94 %
Margaret Arentz Gjertsen Nestleder	3	A-aksjer	2,94 %
Andreas Gjertsen Styremedlem	32	B-aksjer	31,37 %
Kristin Gjertsen	32	B-aksjer	31,37 %
Marianne Gjertsen Ebbesen	32	B-aksjer	31,37 %
	102		100,00%

Note 7 Egenkapital

	Aksjekapital	Annen egenkapital	Sum
Per 01.01	102 000	3 458 594	3 560 594
Årets resultat		160 521	160 521
Per 31.12	102 000	3 619 114	3 721 115