



## ÅRSREGNSKAPET FOR REGNSKAPSÅRET 2024 - GENERELL INFORMASJON

### Enheten

Organisasjonsnummer: 945 756 020  
Organisasjonsform: Aksjeselskap  
Foretaksnavn: Erling Sande A/S  
Forretningsadresse: Dråpen 12  
3036 DRAMMEN

### Regnskapsår

Årsregnskapets periode: 01.01.2024 - 31.12.2024

### Konsern

Morselskap i konsern: Nei

### Regnskapsregler

Regler for små foretak benyttet: Nei  
Benyttet ved utarbeidelsen av årsregnskapet til selskapet: Regnskapslovens alminnelige regler

### Årsregnskapet fastsatt av kompetent organ

Bekreftet av representant for selskapet: Svein Nikolai Helling  
Dato for fastsettelse av årsregnskapet: 03.04.2025

### Grunnlag for avgivelse

År 2024: Årsregnskapet er elektronisk innlevert  
År 2023: Tall er hentet fra elektronisk innlevert årsregnskap fra 2024

*Det er ikke krav til at årsregnskapet m.v. som sendes til Regnskapsregisteret er undertegnet. Kontrollen på at dette er utført ligger hos revisor/enhetens øverste organ. Sikkerheten ivaretas ved at innsender har rolle/rettighet for innsending av årsregnskapet via Altinn, og ved at det bekreftes at årsregnskapet er fastsatt av kompetent organ.*

Brønnøysundregistrene, 03.06.2025



## Resultatregnskap

Beløp i: NOK	Note	2024	2023
<strong>RESULTATREGNSKAP</strong>			
<strong>Inntekter</strong>			
Salgsinntekt	2	270 292 685	273 541 782
Annen driftsinntekt		6 236 267	338 894
<strong>Sum inntekter</strong>		<strong>276 528 952</strong>	<strong>273 880 676</strong>
<strong>Kostnader</strong>			
Varekostnad	3	184 061 553	185 930 564
Lønnskostnad	4	32 360 208	32 602 298
Avskrivning av driftsmidler	5	1 607 457	1 747 270
Annen driftskostnad	4, 6	43 868 682	39 287 970
<strong>Sum kostnader</strong>		<strong>261 897 900</strong>	<strong>259 568 102</strong>
<strong>Driftsresultat</strong>		<strong>14 631 052</strong>	<strong>14 312 575</strong>
<strong>Finansinntekter og finanskostnader</strong>			
Annen renteinntekt		1 216 575	2 412 796
Annen finansinntekt	7	3 603 265	9 841 684
<strong>Sum finansinntekter</strong>		<strong>4 819 840</strong>	<strong>12 254 480</strong>
Annen rentekostnad		5 823 501	9 452 600
Annen finanskostnad	7	3 010 652	7 632 563
<strong>Sum finanskostnader</strong>		<strong>8 834 154</strong>	<strong>17 085 163</strong>
<strong>Netto finans</strong>		<strong>-4 014 314</strong>	<strong>-4 830 684</strong>
<strong>Resultat før skattekostnad</strong>		<strong>10 616 738</strong>	<strong>9 481 891</strong>
Skattekostnad på resultat	8	2 373 201	2 131 215
<strong>Årsresultat</strong>		<strong>8 243 537</strong>	<strong>7 350 676</strong>
<strong>Årsresultat etter minoritetsinteresser</strong>		<strong>8 243 537</strong>	<strong>7 350 676</strong>
<strong>Totalresultat</strong>		<strong>8 243 537</strong>	<strong>7 350 676</strong>
<strong>Overføringer og disponeringer</strong>			



## Resultatregnskap

<b>Beløp i: NOK</b>	<b>Note</b>	<b>2024</b>	<b>2023</b>
Ordinært utbytte	9		
Konsernbidrag	9		
Avgitt konsernbidrag	9	10 000 000	10 000 000
Udekket tap	9		
Avsatt til/overført fra annen egenkapital	9	-1 756 463	-2 649 324
Overført fra annen egenkapital	9		
<b>Sum overføringer og disponeringer</b>		<b>8 243 537</b>	<b>7 350 676</b>



## Balanse

Beløp i: NOK	Note	2024	2023
<b>BALANSE - EIENDELER</b>			
<b>Anleggsmidler</b>			
<b>Immaterielle eiendeler</b>			
Utsatt skattefordel	8	3 691 251	3 818 165
<b>Sum immaterielle eiendeler</b>		<b>3 691 251</b>	<b>3 818 165</b>
<b>Varige driftsmidler</b>			
Driftsløsøre, inventar o.a. utstyr	5	4 311 351	4 587 328
<b>Sum varige driftsmidler</b>		<b>4 311 351</b>	<b>4 587 328</b>
Andre langsiktige fordringer	10		
<b>Sum anleggsmidler</b>		<b>8 002 602</b>	<b>8 405 493</b>
<b>Omløpsmidler</b>			
<b>Varer</b>			
<b>Sum varer</b>	3	<b>162 089 411</b>	<b>203 554 772</b>
<b>Fordringer</b>			
Kundefordringer	11	58 302 585	48 762 276
Andre kortsiktige fordringer	10	7 682 046	5 739 722
<b>Sum fordringer</b>		<b>65 984 631</b>	<b>54 501 999</b>
<b>Bankinnskudd, kontanter og lignende</b>			
Bankinnskudd, kontanter o.l.	12	1 325 032	1 258 910
<b>Sum bankinnskudd, kontanter og lignende</b>		<b>1 325 032</b>	<b>1 258 910</b>
<b>Sum omløpsmidler</b>		<b>229 399 074</b>	<b>259 315 681</b>
<b>SUM EIENDELER</b>		<b>237 401 676</b>	<b>267 721 173</b>
<b>BALANSE - EGENKAPITAL OG GJELD</b>			
<b>Egenkapital</b>			
<b>Innskutt egenkapital</b>			
Aksjekapital	9, 13	1 100 000	1 100 000



## Balanse

<b>Beløp i: NOK</b>	<b>Note</b>	<b>2024</b>	<b>2023</b>
Beholdning av egne aksjer	9, 13		
Overkurs	9		
Annen innskutt egenkapital	9		
<b>Sum innskutt egenkapital</b>		<b>1 100 000</b>	<b>1 100 000</b>
<b>Opptjent egenkapital</b>			
Annen egenkapital	9	145 822 099	147 578 562
<b>Sum opptjent egenkapital</b>		<b>145 822 099</b>	<b>147 578 562</b>
<b>Sum egenkapital</b>		<b>146 922 099</b>	<b>148 678 562</b>
<b>Gjeld</b>			
<b>Langsiktig gjeld</b>			
Utsatt skatt	8		
<b>Annen langsiktig gjeld</b>			
Gjeld til kredittinstitusjoner	10		
Øvrig langsiktig gjeld	10		
<b>Sum langsiktig gjeld</b>		<b>0</b>	<b>0</b>
<b>Kortsiktig gjeld</b>			
Gjeld til kredittinstitusjoner	12	25 787 811	87 438 147
Leverandørgjeld	11	27 901 234	1 230 334
Betalbar skatt	8	2 246 287	1 028 677
Skyldig offentlige avgifter		8 393 621	7 678 680
Kortsiktig konserngjeld	11	10 000 000	10 000 000
Annen kortsiktig gjeld		16 150 625	11 666 773
<b>Sum kortsiktig gjeld</b>		<b>90 479 577</b>	<b>119 042 612</b>
<b>Sum gjeld</b>		<b>90 479 577</b>	<b>119 042 612</b>
<b>SUM EGENKAPITAL OG GJELD</b>		<b>237 401 676</b>	<b>267 721 174</b>



## Brønnøysundregistrene

### ÅRSREGNSKAP FOR REGNSKAPSÅRET 2024 - GENERELL INFORMASJON

Journalnummer: 2025 447373

#### Enheten

Organisasjonsnummer: 945 756 020  
Organisasjonsform: Aksjeselskap  
Foretaksnavn: Erling Sande A/S  
Forretningsadresse: Dråpen 12  
3036 DRAMMEN

#### Regnskapsår

Årsregnskapets periode: 01.01.2024 - 31.12.2024

#### Konsern

Morselskap i konsern: Nei

#### Regnskapsregler

Regler for små foretak benyttet: Nei  
Benyttet ved utarbeidelsen av  
årsregnskapet til selskapet: Regnskapslovens alminnelige regler

#### Årsregnskapet fastsatt av kompetent organ

Bekreftet av representant for selskapet: Svein Nikolai Helling  
Dato for fastsettelse av årsregnskapet: 03.04.2025

#### Grunnlag for avgivelse

År 2024: Årsregnskap er elektronisk innlevert.  
År 2023: Tall er hentet fra elektronisk innlevert årsregnskap fra 2024.

*Det er ikke krav til at årsregnskapet m.v. som sendes til Regnskapsregisteret er undertegnet. Kontrollen på at dette er utført ligger hos revisor/enhetens øverste organ. Sikkerheten ivaretas ved at innsender har rolle/rettighet for innsending av årsregnskapet via Altinn, og ved at det bekreftes at årsregnskapet er fastsatt av kompetent organ.*

Brønnøysundregistrene, 02.06.2025



Organisasjonsnr: 945 756 020  
Erling Sande A/S

## RESULTATREGNSKAP

Beløp i: NOK	Note	2024	2023
<b>RESULTATREGNSKAP</b>			
<b>Inntekter</b>			
Salgsinntekt	2	270 292 685	273 541 782
Annen driftsinntekt		6 236 267	338 894
<b>Sum inntekter</b>		<b>276 528 952</b>	<b>273 880 676</b>
<b>Kostnader</b>			
Varekostnad	3	184 061 553	185 930 564
Lønnskostnad	4	32 360 208	32 602 298
Avskrivning av driftsmidler	5	1 607 457	1 747 270
Annen driftskostnad	4, 6	43 868 682	39 287 970
<b>Sum kostnader</b>		<b>261 897 900</b>	<b>259 568 102</b>
<b>Driftsresultat</b>		<b>14 631 052</b>	<b>14 312 575</b>
<b>Finansinntekter og finanskostnader</b>			
Annen renteinntekt		1 216 575	2 412 796
Annen finansinntekt	7	3 603 265	9 841 684
<b>Sum finansinntekter</b>		<b>4 819 840</b>	<b>12 254 480</b>
Annen rentekostnad		5 823 501	9 452 600
Annen finanskostnad	7	3 010 652	7 632 563
<b>Sum finanskostnader</b>		<b>8 834 154</b>	<b>17 085 163</b>
<b>Netto finans</b>		<b>-4 014 314</b>	<b>-4 830 684</b>
<b>Resultat før skattekostnad</b>		<b>10 616 738</b>	<b>9 481 891</b>
Skattekostnad på resultat	8	2 373 201	2 131 215
<b>Årsresultat</b>		<b>8 243 537</b>	<b>7 350 676</b>
<b>Årsresultat etter minoritetsinteresser</b>		<b>8 243 537</b>	<b>7 350 676</b>
<b>Totalresultat</b>		<b>8 243 537</b>	<b>7 350 676</b>
<b>Overføringer og disponeringer</b>			
Ordinært utbytte	9		
Konsernbidrag	9		
Avgitt konsernbidrag	9	10 000 000	10 000 000
Udekket tap	9		
Avsatt til/overført fra annen egenkapital	9	-1 756 463	-2 649 324
Overført fra annen egenkapital	9		
<b>Sum overføringer og disponeringer</b>		<b>8 243 537</b>	<b>7 350 676</b>







Annen egenkapital	9	145 822 099	147 578 562
<b>Sum opptjent egenkapital</b>		<b>145 822 099</b>	<b>147 578 562</b>
<b>Sum egenkapital</b>		<b>146 922 099</b>	<b>148 678 562</b>
<b>Gjeld</b>			
<b>Langsiktig gjeld</b>			
Utsatt skatt	8		
<b>Annen langsiktig gjeld</b>			
Gjeld til			
kredittinstitusjoner	10		
Øvrig langsiktig gjeld	10		
<b>Sum langsiktig gjeld</b>		<b>0</b>	<b>0</b>
<b>Kortsiktig gjeld</b>			
Gjeld til			
kredittinstitusjoner	12	25 787 811	87 438 147
Leverandørgjeld	11	27 901 234	1 230 334
Betalbar skatt	8	2 246 287	1 028 677
Skyldig offentlige avgifter		8 393 621	7 678 680
Kortsiktig konserngjeld	11	10 000 000	10 000 000
Annen kortsiktig gjeld		16 150 625	11 666 773
<b>Sum kortsiktig gjeld</b>		<b>90 479 577</b>	<b>119 042 612</b>
<b>Sum gjeld</b>		<b>90 479 577</b>	<b>119 042 612</b>
<b>SUM EGENKAPITAL OG GJELD</b>		<b>237 401 676</b>	<b>267 721 174</b>



Organisasjonsnr: 945 756 020  
Erling Sande A/S

NOTEOPPLYSNINGER - SELSKAP - alle poster oppgitt i hele tall

Note  
8

Antall årsverk i regnskapsåret  
37.00

Sum Beløp

Balanseført verdi 31.12. Varige driftsmidler Immaterielle eiend.

**Konsernregnskap**

Morselskapet sitt navn

Forretningskontor for morselskapet

Begrunnelse for at datterselskap er utelatt fra konsolideringen

Samlet beløp - tilknyttet selskap Årets Fjorårets

Samlet beløp - foretak i samme konsern Årets Fjorårets

Samlet beløp - foretak i samme konsern Årets Fjorårets

Samlet beløp - felles kontrollert virksomhet Årets Fjorårets

Pantstillelse Beløp

Beholdning av egne aksjer Antall Pålydende Andel av aksjek.



# Deloitte.

Deloitte AS  
Erik Børresens allé 2  
Postboks 2013 Strømsø  
NO-3003 Drammen  
Norway

+47 32 26 41 00  
www.deloitte.no

Til generalforsamlingen i Erling Sande A/S

## UAVHENGIG REVISORS BERETNING

### Konklusjon

Vi har revidert årsregnskapet for Erling Sande A/S som består av balanse per 31. desember 2024, resultatregnskap, kontantstrømpstilling for regnskapsåret avsluttet per denne datoen og noter til årsregnskapet, herunder et sammendrag av viktige regnskapsprinsipper.

### Etter vår mening

- oppfyller årsregnskapet gjeldende lovkrav, og
- gir årsregnskapet et rettviseende bilde av selskapets finansielle stilling per 31. desember 2024 og av dets resultater og kontantstrømmer for regnskapsåret avsluttet per denne datoen i samsvar med regnskapslovens regler og god regnskapsskikk i Norge.

### Grunnlag for konklusjonen

Vi har gjennomført revisjonen i samsvar med International Standards on Auditing (ISA-ene). Våre oppgaver og plikter i henhold til disse standardene er beskrevet nedenfor under *Revisors oppgaver og plikter ved revisjonen av årsregnskapet*. Vi er uavhengige av selskapet i samsvar med kravene i relevante lover og forskrifter i Norge og International Code of Ethics for Professional Accountants (inkludert internasjonale uavhengighetsstandarder) utstedt av International Ethics Standards Board for Accountants (IESBA-reglene), og vi har overholdt våre øvrige etiske forpliktelser i samsvar med disse kravene. Innhentet revisjonsbevis er etter vår vurdering tilstrekkelig og hensiktsmessig som grunnlag for vår konklusjon.

### Øvrig informasjon

Styret og daglig leder (ledelsen) er ansvarlige for informasjonen i årsberetningen. Vår konklusjon om årsregnskapet ovenfor dekker ikke informasjonen i årsberetningen.

I forbindelse med revisjonen av årsregnskapet er det vår oppgave å lese årsberetningen. Formålet er å vurdere hvorvidt det foreligger vesentlig inkonsistens mellom årsberetningen og årsregnskapet og den kunnskap vi har opparbeidet oss under revisjonen av årsregnskapet, eller hvorvidt informasjon i årsberetningen ellers fremstår som vesentlig feil. Vi har plikt til å rapportere dersom årsberetningen fremstår som vesentlig feil. Vi har ingenting å rapportere i så henseende.

Basert på kunnskapen vi har opparbeidet oss i revisjonen, mener vi at årsberetningen

- er konsistent med årsregnskapet og
- inneholder de opplysninger som skal gis i henhold til gjeldende lovkrav.

### Ledelsens ansvar for årsregnskapet

Ledelsen er ansvarlig for å utarbeide årsregnskapet og for at det gir et rettviseende bilde i samsvar med regnskapslovens regler og god regnskapsskikk i Norge. Ledelsen er også ansvarlig for slik internkontroll som den finner nødvendig for å kunne utarbeide et årsregnskap som ikke inneholder vesentlig feilinformasjon, verken som følge av misligheter eller utilsiktede feil.

Ved utarbeidelsen av årsregnskapet må ledelsen ta standpunkt til selskapets evne til fortsatt drift og opplyse om forhold av betydning for fortsatt drift. Forutsetningen om fortsatt drift skal legges til grunn for årsregnskapet så lenge det ikke er sannsynlig at virksomheten vil bli avvirket.

Deloitte AS and Deloitte Advokatfirma AS are the Norwegian affiliates of Deloitte NSE LLP, a member firm of Deloitte Touche Tohmatsu Limited, a UK private company limited by guarantee ("DTTL"). DTTL and each of its member firms are legally separate and independent entities. DTTL and Deloitte NSE LLP do not provide services to clients. Please see [www.deloitte.com/about](http://www.deloitte.com/about) to learn more about our global network of member firms.

Registrert i Foretaksregisteret  
Medlemmer av Den norske Revisorforening  
Organisasjonsnummer: 980 211 282

Deloitte Norway conducts business through two legally separate and independent limited liability companies; Deloitte AS, providing audit, consulting, financial advisory and risk management services, and Deloitte Advokatfirma AS, providing tax and legal services.

Penneo Dokumentnøkkel: YHM6S-W46VA-EY75D-I4WTX-HP4BC-W7M7J



## Deloitte.

Uavhengig revisors beretning  
Erling Sande A/S

### Revisors oppgaver og plikter ved revisjonen av årsregnskapet

Vårt mål er å oppnå betryggende sikkerhet for at årsregnskapet som helhet ikke inneholder vesentlig feilinformasjon, verken som følge av misligheter eller utilsiktede feil, og å avgi en revisjonsberetning som inneholder vår konklusjon. Betryggende sikkerhet er en høy grad av sikkerhet, men ingen garanti for at en revisjon utført i samsvar med ISA-ene, alltid vil avdekke vesentlig feilinformasjon. Feilinformasjon kan oppstå som følge av misligheter eller utilsiktede feil. Feilinformasjon er å anse som vesentlig dersom den enkeltvis eller samlet med rimelighet kan forventes å påvirke de økonomiske beslutningene som brukerne foretar på grunnlag av årsregnskapet.

Som del av en revisjon i samsvar med ISA-ene, utøver vi profesjonelt skjønn og utviser profesjonell skepsis gjennom hele revisjonen. I tillegg:

- identifiserer og vurderer vi risikoen for vesentlig feilinformasjon i årsregnskapet, enten det skyldes misligheter eller utilsiktede feil. Vi utformer og gjennomfører revisjonshandlinger for å håndtere slike risikoer, og innhenter revisjonsbevis som er tilstrekkelig og hensiktsmessig som grunnlag for vår konklusjon. Risikoen for at vesentlig feilinformasjon som følge av misligheter ikke blir avdekket, er høyere enn for feilinformasjon som skyldes utilsiktede feil, siden misligheter kan innebære samarbeid, forfalskning, bevisste utelatelser, uriktige fremstillinger eller overstyring av internkontroll.
- opparbeider vi oss en forståelse av intern kontroll som er relevant for revisjonen, for å utforme revisjonshandlinger som er hensiktsmessige etter omstendighetene, men ikke for å gi uttrykk for en mening om effektiviteten av selskapets interne kontroll.
- evaluerer vi om de anvendte regnskapsprinsippene er hensiktsmessige og om regnskapsestimatene og tilhørende noteopplysninger utarbeidet av ledelsen er rimelige.
- konkluderer vi på om ledelsens bruk av fortsatt drift-forutsetningen er hensiktsmessig, og, basert på innhentede revisjonsbevis, hvorvidt det foreligger vesentlig usikkerhet knyttet til hendelser eller forhold som kan skape tvil av betydning om selskapets evne til fortsatt drift. Dersom vi konkluderer med at det eksisterer vesentlig usikkerhet, kreves det at vi i revisjonsberetningen henleder oppmerksomheten på tilleggsopplysningene i årsregnskapet, eller, dersom slike tilleggsopplysninger ikke er tilstrekkelige, at vi modifiserer vår konklusjon. Våre konklusjoner er basert på revisjonsbevis innhentet frem til datoen for revisjonsberetningen. Etterfølgende hendelser eller forhold kan imidlertid medføre at selskapet ikke kan fortsette driften.
- evaluerer vi den samlede presentasjonen, strukturen og innholdet i årsregnskapet, inkludert tilleggsopplysningene, og hvorvidt årsregnskapet gir uttrykk for de underliggende transaksjonene og hendelsene på en måte som gir et rettviseende bilde.

Vi kommuniserer med styret blant annet om det planlagte innholdet i og tidspunkt for revisjonsarbeidet og eventuelle vesentlige funn i revisjonen, herunder vesentlige svakheter i intern kontroll som vi avdekker gjennom revisjonen.

Drammen, 3. april 2025  
Deloitte AS

**Sturle Holseter**  
statsautorisert revisor  
(elektronisk signert)

Penneo Dokumentnøkkel: YHM6S-W46VA-EY75D-IAW1X-HP4BC-W7M7J



# PENNEO

Signaturene i dette dokumentet er juridisk bindende. Dokument signert med "Penneo™ - sikker digital signatur". De signerende parter sin identitet er registrert, og er listet nedenfor.

"Med min signatur bekrefter jeg alle datoer og innholdet i dette dokument."

## Holseter, Sturle

Statsautorisert revisor

Serienummer: no\_bankid:9578-5997-4-359375

IP: 163.116.xxx.xxx

2025-04-03 08:51:07 UTC



Penneo Dokumentnøkkel: YHM6S-W46VA-EY75D-IAW1X-HP4BC-W7M7J

Dette dokumentet er signert digitalt via **Penneo.com**. De signerte dataene er validert ved hjelp av den matematiske hashverdien av det originale dokumentet. All kryptografisk bevisføring er innebygd i denne PDF-en for fremtidig validering.

Dette dokumentet er forseglest med et kvalifisert elektronisk segl ved bruk av et sertifikat og et tidsstempel fra en kvalifisert tilstjenesteleverandør.

### Slik kan du bekrefte at dokumentet er originalt

Når du åpner dokumentet i Adobe Reader, kan du se at det er sertifisert av **Penneo A/S**. Dette beviser at innholdet i dokumentet ikke har blitt endret siden tidspunktet for signeringen. Bevis for de individuelle signatørens digitale signaturer er vedlagt dokumentet.

Du kan bekrefte de kryptografiske bevisene ved hjelp av Penneos validator, <https://penneo.com/validator>, eller andre valideringsverktøy for digitale signaturer.



## Erling Sande A/S

# ÅRSBERETNING 2024

### Virksomheten

Erling Sande A/S er importør/grossist som ligger i Drammen. Selskapet startet sin virksomhet i 1932 og har siden vært en landsdekkende leverandør av motorglede. Med et bredt sortiment av vann- og landbaserte kjøretøy velegnet for både fritid og næring, står handelshuset Erling Sande i en unik posisjon i det norske markedet.

Selskapets langsiktige samarbeid med Suzuki er en av de store driverne i virksomheten. Samarbeidet strekker seg tilbake til 1964, hvor man startet med import av motorsyklar og ble senere utvidet til også gjelde båtmotor. I løpet av det siste tiåret er det inngått en rekke distribusjons- og samarbeidsavtaler med flere norske og utenlandske produsenter, innenfor produktgruppene 2-hjul, 4-hjul og marine. I 2024 så har selskapet lyktes i å inngå avtale med kinesiske QJ motor. I tillegg til å være en ettertraktet leverandør av ATV, så er de store på mc'er i størrelsen 300-600 kubikk, et segment som ES har behov for å fylle. Suzuki er forespurt og har akseptert at det er inngått avtale med QJ motor. Videre så er det og inngått avtale om salg av mopedbiler, et for selskapet helt nytt produkt, fra kinesiske Eli Motors.

### Arbeidsmiljø, likestilling og diskriminering

Styret anser arbeidsmiljøet som bra. Selskapet sysselsetter 34 ansatte, hvorav 25 menn og 9 kvinner, ved utgangen av 2024. Sykefraværet i selskapet var 7,26% i 2024 (korttids 1,84%, langtids 5,42%) og det var ingen forekomster av alvorlige arbeidsuhell eller ulykker i løpet av året. Som følge av at selskapet har et stigende antall EL-produkter så har det vært økt fokus på brannvern bla. i form av besøk fra forebyggende enhet i brannvesenet som var med på gjennomgang av hele lageret. Det ble i 2024 opprettet eget arbeidsmiljøutvalg og man har ikke funnet det nødvendig å iverksette spesielle tiltak utover dette.

Selskapet har som mål å være en arbeidsplass der det råder full likestilling mellom kvinner og menn. Selskapets styre endret seg høsten 2024, og består nå av tre menn og to kvinner. Selskapet har som policy at det ikke skal forekommer forskjellsbehandling grunnet kjønn, religion, etnisitet og fremmer mangfold.

Selskapet har utarbeidet en redegjørelse og implementert bestemmelsene i Åpenhetsloven. Redegjørelsen er tilgjengelig på selskapets nettside og vi vil fortsette arbeidet med dette fremover.

Morselskap, Peak Invest AS, har tegnet styreansvarsforsikring som også dekker Erling Sande sitt styre, daglig leder og ledende ansatte. Forsikringssummen er 50MNOK.

### Ytre miljø

Selskapets virksomhet forurenser ikke det ytre miljø. Suzuki Marine sitt slagord er å lage «Den ultimate påhengsmotor». Dette forplikter også på miljømessige områder og arbeidet skal gi sitt bidrag inn mot FNs bærekraft mål 12 – «Ansvarlig forbruk og produksjon» og bærekrafts mål 14 – «Livet i havet».

Selskapet er miljøfyrtårn-sertifisert. Som Miljøfyrtårn jobbes det målrettet med kontinuerlig forbedring på en rekke områder. Det leveres årlige rapporter for målbare parametere og selskapet re-sertifiseres hvert 3dje år.

Erling Sande arbeider kontinuerlig med å etablere og videreutvikle et sortiment med hel-elektriske alternativer i alle produktgrupper. El-mc, el-moped, el-syklar og el-ATV/UTV er allerede i produktsortimentet, og det jobbes stadig med nye samarbeid.

### Redegjørelse for årsregnskapet og resultatdisponering

Omsetningen i 2024 ble NOK 276.528.952. Resultatet etter skatt viser et overskudd på NOK 8.243.537. Det framlagte resultatregnskap med tilhørende balanse og noter gir, etter styrets mening, et rettviseende bilde av selskapets drift og stilling pr. 31.12.24.



Styret foreslår at overskuddet for 2024 disponeres slik:

Avgitt konsernbidrag	10.000.000	NOK
<b>Overføring fra annen egenkapital:</b>	<b>1.756.463</b>	<b>NOK</b>
Totalt disponert:	8.243.537	NOK

Selskapets egenkapital pr. 31.12.24:

Aksjekapital	1.100.000	NOK
<b>Annen egenkapital:</b>	<b>145.822.099</b>	<b>NOK</b>
Sum egenkapital:	146.922.099	NOK

## Sentrale risikofaktorer

Selskapet er opptatt av soliditet, og mener å være godt rustet for markedsendringer som vil kunne påvirke driften.

Erling Sande kjøper inn mye av produktene i utenlandsvaluta og er eksponert for valutasingninger knyttet til dette. Selskapet er også utsatt for renterisiko gjennom selskapets bankengasjement. Styret følger nøye med på verdenssituasjonen og relevante markeder spesielt, og har fokus på å håndtere risikoområdet.

Det ble i 2024 ble utarbeidet en rapport som identifiserer de viktigste risikoområdene i selskapet.


## Fortsatt drift


Årsregnskapet for 2024 er satt opp under forutsetning av fortsatt drift. Det bekreftes herved at forutsetningen for fortsatt drift er til stede. Det er ikke avdekket forhold som tilsier vesentlige negative avvik på de forutsetninger selskapet har lagt til grunn for regnskapet


## Fremtidig utvikling


Nye merker og samarbeid vurderes fortløpende og selskapet representerer i dag en rekke solide varemerker som er attraktive for både forhandlere og forbrukere. Det forventes at selskapet også for kommende år vil ha en solid posisjon i markedet.


Drammen, 3. April 2025

  
Stephen G. Fulford  
Styreleder

  
Frank Dunvold  
Styremedlem

  
Stine Søsveen  
Styremedlem

  
Mette Kiær Sørensen  
Styremedlem

  
Svein N. Helling  
Styremedlem / Daglig leder



**Årsregnskap 2024**

**for**

**Erling Sande A/s**



<b>Resultatregnskap</b>			
<b>Erling Sande A/s</b>			
<b>Driftsinntekter og driftskostnader</b>	<b>Note</b>	<b>2024</b>	<b>2023</b>
Salgsinntekt	2	270 292 685	273 541 782
Annen driftsinntekt		6 236 267	338 894
<b>Sum driftsinntekter</b>		<b>276 528 952</b>	<b>273 880 676</b>
Varekostnad	3	184 061 553	185 930 564
Lønnskostnad	4	32 360 208	32 602 298
Avskrivning av driftsmidler	5	1 607 457	1 747 270
Annen driftskostnad	4, 6	43 868 682	39 287 970
<b>Sum driftskostnader</b>		<b>261 897 900</b>	<b>259 568 102</b>
<b>Driftsresultat</b>		<b>14 631 052</b>	<b>14 312 575</b>
<b>Finansinntekter og finanskostnader</b>			
Annen renteinntekt		1 216 575	2 412 796
Annen finansinntekt	7	3 603 265	9 841 684
Annen rentekostnad		5 823 501	9 452 600
Annen finanskostnad	7	3 010 652	7 632 563
<b>Resultat av finansposter</b>		<b>-4 014 314</b>	<b>-4 830 684</b>
Resultat før skattekostnad		10 616 738	9 481 891
Skattekostnad på resultat	8	2 373 201	2 131 215
<b>Resultat</b>		<b>8 243 537</b>	<b>7 350 676</b>
<b>Arsresultat</b>		<b>8 243 537</b>	<b>7 350 676</b>
<b>Overføringer</b>			
Avsatt konsernbidrag	9	10 000 000	10 000 000
Avsatt til/overført fra annen egenkapital	9	-1 756 463	-2 649 324
<b>Sum overføringer</b>		<b>8 243 537</b>	<b>7 350 676</b>



<b>Balanse</b>			
<b>Erling Sande A/s</b>			
<b>Eiendeler</b>	<b>Note</b>	<b>2024</b>	<b>2023</b>
<b>Anleggsmidler</b>			
<b>Immaterielle eiendeler</b>			
Utsatt skattefordel	8	3 691 251	3 818 165
<b>Sum immaterielle eiendeler</b>		<b>3 691 251</b>	<b>3 818 165</b>
<b>Varige driftsmidler</b>			
Driftsløsøre, inventar o.a. utstyr	5	4 311 351	4 587 328
<b>Sum varige driftsmidler</b>		<b>4 311 351</b>	<b>4 587 328</b>
<b>Sum anleggsmidler</b>		<b>8 002 602</b>	<b>8 405 493</b>
<b>Omløpsmidler</b>			
Lager av varer og annen beholdning	3	162 089 411	203 554 772
<b>Fordringer</b>			
Kundefordringer	11	58 302 585	48 762 276
Andre kortsiktige fordringer	10	7 682 046	5 739 722
<b>Sum fordringer</b>		<b>65 984 631</b>	<b>54 501 999</b>
Bankinnskudd, kontanter o.l.	12	1 325 032	1 258 910
<b>Sum omløpsmidler</b>		<b>229 399 074</b>	<b>259 315 681</b>
<b>Sum eiendeler</b>		<b>237 401 676</b>	<b>267 721 173</b>





## Balanse

### Erling Sande A/s

Egenkapital og gjeld	Note	2024	2023
<b>Innskutt egenkapital</b>			
Aksjekapital	9, 13	1 100 000	1 100 000
<b>Sum innskutt egenkapital</b>		<b>1 100 000</b>	<b>1 100 000</b>
<b>Opptjent egenkapital</b>			
Annen egenkapital	9	145 822 099	147 578 562
<b>Sum opptjent egenkapital</b>		<b>145 822 099</b>	<b>147 578 562</b>
<b>Sum egenkapital</b>		<b>146 922 099</b>	<b>148 678 562</b>
<b>Kortsiktig gjeld</b>			
Gjeld til kredittinstitusjoner	12	25 787 811	87 438 147
Leverandørgjeld	11	27 901 234	1 230 334
Betalbar skatt	8	2 246 287	1 028 677
Skyldig offentlige avgifter		8 393 621	7 678 680
Annen kortsiktig gjeld		16 150 625	11 666 773
Kortsiktig gjeld til konsernselskap	11	10 000 000	10 000 000
<b>Sum kortsiktig gjeld</b>		<b>90 479 577</b>	<b>119 042 612</b>
<b>Sum gjeld</b>		<b>90 479 577</b>	<b>119 042 612</b>
<b>Sum egenkapital og gjeld</b>		<b>237 401 676</b>	<b>267 721 174</b>

Drammen, 3. april 2025  
Styret i Erling Sande A/s

  
Frank Dunvold  
styremedlem

  
Svein Nikolai Helling  
styremedlem/daglig leder

  
Stephen George Fulford  
styreleder

  
Stine Bente Søsveen  
styremedlem

  
Mette Klær Sørensen  
styremedlem



## Erling Sande A/S

### KONTANTSTRØMOPPSTILLING TIL ÅRSREGNSKAPET 2024

	Note	2024	2023
<b>Likvider tilført/brukt på virksomheten</b>			
Resultat før skatt		10 616 738	9 481 891
Betalt skatt	7	-1 028 677	-5 303 712
Ordinære avskrivninger	1	1 607 457	1 747 270
Gevinst ved salg av driftsmidler		-21 592	-4 000
Endring i varer, kundefordringer og leverandørgjeld		62 468 630	30 762 182
Endring i andre tidsavgrensingsposter		-616 209	66 330 582
Netto likviditetsendring fra virksomheten		73 026 347	103 014 213
<b>Likvider tilført/brukt på investeringer</b>			
Investeringer i varige driftsmidler	1	-1 624 888	-512 659
Salg av varige driftsmidler (salgssum)		315 000	4 000
Netto likviditetsendring fra investeringer		-1 309 888	-508 659
<b>Likvider tilført/brukt på finansiering</b>			
Endring kassekreditt		-61 650 336	-102 533 567
Endring lån konsernselskaper		0	0
Utbetalt konsernbidrag		-10 000 000	0
Utbytte (utbetalt)		0	0
Netto likviditetsendring fra finansiering		-71 650 336	-102 533 567
Netto endring i likvider i året		66 123	-28 013
<b>Kontanter og bankinnskudd pr 1.1</b>			
<b>1 258 910</b>			
<b>Kontanter og bankinnskudd pr 31.12</b>			
<b>1 325 032</b>			
<b>1 258 910</b>			

**Note 1 Regnskapsprinsipper**

Årsregnskapet er utarbeidet i samsvar med regnskapsloven og god regnskapsskikk. De benyttede regnskapsprinsipper er i samsvar med tidligere år.

**Driftsinntekter**

Inntektsføring ved salg av varer skjer på leveringstidspunktet. Tjenester inntektsføres etterhvert som de leveres.

**Omløpsmidler/Kortsiktig gjeld**

Omløpsmidler og kortsiktig gjeld omfatter normalt poster som forfaller til betaling innen ett år etter balansedagen, samt poster som knytter seg til varekretsløpet. Omløpsmidler vurderes til laveste verdi av anskaffelseskost og antatt virkelig verdi.

**Anleggsmidler/Langsiktig gjeld**

Anleggsmidler omfatter eiendeler bestemt til varig eie og bruk. Anleggsmidler vurderes til anskaffelseskost. Varige driftsmidler balanseføres og avskrives over driftsmidlenes økonomiske levetid. Varige driftsmidler nedskrives til virkelig verdi ved verdifall som forventes ikke å være forbigående. Nedskrivningen reverseres når grunnlaget for nedskrivningen ikke lenger er tilstede. Langsiktig gjeld balanseføres til nominelt beløp på etableringstidspunktet.

**Varer**

Varer vurderes til det laveste av vektet gjennomsnittlig anskaffelseskost og netto salgsverdi.

**Fordringer**

Kundefordringer og andre fordringer er oppført til pålydende etter fradrag for avsetning til forventet tap.

**Rabatter**

Kvantumsrabatter, bonuser, kontranrabatter og lignende avslag som knytter seg til salgstransaksjonen, regnskapsføres som inntektsreduksjon.

**Valuta**

Pengeposter, gjeld og valutaterminkontrakter er i balansen omregnet til balansedagens kurs. Urealiserte kursgevinster og -tap er resultatført som finansielle poster.

**Pensjonsforpliktelser**

Innskuddsplaner periodiseres etter sammenstillingsprinsippet. Årets innskudd til pensjonsordningen kostnadsføres.

**Skatt**

Skattekostnaden i resultatregnskapet omfatter både periodens betalbare skatt og endring i utsatt skatt. Utsatt skatt beregnes med 22 % på grunnlag av de midlertidige forskjeller som eksisterer mellom regnskapsmessige og skattemessige verdier, samt ligningsmessig underskudd til fremføring ved utgangen av regnskapsåret. Skatteøkende og skattereduserende midlertidige forskjeller som reverserer eller kan reversere i samme periode, er utlignet og nettoført.

**Garanti**

Det avsettes til forventede garantikostnader. Garantikostnader er i balansen oppført under annen kortsiktig gjeld.

**Kontantstrømoppstilling**

Kontantstrømoppstillingen er utarbeidet etter den indirekte metode. Kontanter og kontantekvivalenter omfatter kontanter, bankinnskudd og andre kortsiktige, likvide plasseringer.



## Note 2 Salgsinntekter

Selskapets omsetning er i all hovedsak tilknyttet salg i Norge og på Svalbard.

## Note 3 Varer

Samlet varelagerverdi pr 31.12.2024 er innkjøpte varer for videresalg. Varene er vurdert til vektet gjennomsnittlig anskaffelseskost, med fradrag for regnskapsmessig ukurans.

## Note 4 Lønnskostnader og ytelser, godtgjørelser til daglig leder, styret og revisor

Lønnskostnader	2024	2023
Lønninger	26 053 338	26 135 035
Arbeidsgiveravgift	4 155 033	4 281 419
Pensjonskostnader	1 789 260	1 759 356
Andre ytelser	362 578	426 488
<b>Sum</b>	<b>32 360 208</b>	<b>32 602 298</b>

Selskapet har i 2024 sysselsatt 33,35 årsverk.

### Pensjonsforpliktelser

Selskapet er pliktig til å ha tjenestepensjonsordning etter lov om obligatorisk tjenestepensjon. Selskapets pensjonsordninger tilfredsstiller kravene i denne lov.

Ytelser til ledende personer	Daglig leder	Øvrige styremedlemmer
Lønn	2 204 452	0
Styrehonorar	0	237 500
Andre ytelser	18 740	0
<b>Sum</b>	<b>2 223 192</b>	<b>237 500</b>

Det er ikke ytt lån til daglig leder, ledende ansatte eller styremedlemmer i selskapet pr 31.12.2024.

### Revisor

Kostnadsført honorar til revisor for 2024 utgjør kr. 334 048,- ekskl. mva.

Honorar til revisor eks. mva utgjør:	2024	2023
Lovpålagt revisjon	276 448	272 132
Regnskapsteknisk bistand	24 300	22 800
Annen bistand	33 300	20 500
<b>Sum</b>	<b>334 048</b>	<b>315 432</b>



## Note 5 Varige driftsmidler

	Transportmidler	Maskiner og inventar	Totalt
Anskaffelseskost 01.01.2024	4 894 625	21 503 183	26 397 808
Tilgang kjøpte driftsmidler	1 495 938	128 950	1 624 888
Avgang solgte driftsmidler	-429 377	0	-429 377
<b>Anskaffelseskost 31.12.2024</b>	<b>5 961 186</b>	<b>21 632 133</b>	<b>27 593 319</b>
Akk. av- og nedskrivninger 01.01.2024	3 152 493	18 657 985	21 810 478
Årets avskrivninger	710 728	896 729	1 607 457
Avgang avskrivninger	-135 969	0	-135 969
Akk. av- og nedskrivninger 31.12.2024	3 727 252	19 554 714	23 281 966
<b>Bokført verdi 31.12.2024</b>	<b>2 233 934</b>	<b>2 077 419</b>	<b>4 311 351</b>

Økonomisk levetid	4-5 år	3-5 år
Avskrivningsplan	Lineær	Lineær

## Note 6 Langsiktige leieavtaler

Selskapet driver sin virksomhet i leide lokaler.

Leieobjekt	Årets leie
Leie av kontor og lager	16 310 006
<b>Totalt</b>	<b>16 310 006</b>

## Note 7 Finansiell risiko

Selskapets inntekter er i all hovedsak i norske kroner, mens omkring 100 % av varekjøpet er i utenlandsk valuta. Selskapets hovedvaluta er japanske YEN, EURO, SEK, USD, GBP og CAD. Vedvarende endringer i kursbildet vil medføre endrede innkjøpsbetingelser. Terminkontrakter inngås løpende.

Realiserte gevinster og tap på valutaterminkontrakter	2024	2023
Realiserte gevinster	2 957 224	6 832 923
Realiserte tap	2 352 747	2 581 194
<b>Netto</b>	<b>604 477</b>	<b>4 251 729</b>

Urealiserte gevinster og tap på valutaterminkontrakter	2024	2023
Verdiøkning av inngåtte valutaterminkontrakter	438 500	0
Verdireduksjon av inngåtte valutaterminkontrakter	0	223 260
<b>Netto</b>	<b>438 500</b>	<b>-223 260</b>

## Ramme for importrebuser

Selskapet har en totalramme for garanti og rebuser på kr 80 000 000. Pr 31.12 er det trukket kr 49 143 329 av rammen. Selskapet har stillet sikkerhet i varelager og fordringer for rebus rammen.



## Note 8 Skatt

<b>Årets skattekostnad</b>	<b>2024</b>	<b>2023</b>
Resultatført skatt på ordinært resultat:		
Betalbar skatt	2 246 287	1 028 677
Endring i utsatt skattefordel	126 914	1 102 538
<b>Skattekostnad ordinært resultat</b>	<b>2 373 201</b>	<b>2 131 215</b>
Skattepliktig inntekt:		
Resultat før skatt	10 616 738	9 481 891
Permanente forskjeller	170 540	205 445
Endring i midlertidige forskjeller	-576 884	-5 011 533
<b>Skattepliktig inntekt</b>	<b>10 210 394</b>	<b>4 675 803</b>
Betalbar skatt i balansen:		
Betalbar skatt på årets resultat	2 246 287	1 028 677
<b>Sum betalbar skatt i balansen</b>	<b>2 246 287</b>	<b>1 028 677</b>
Beregning av effektiv skattesats		
Resultat før skatt	10 616 738	9 481 891
Beregnet skatt av resultat før skatt	2 335 682	2 086 016
Skatteeffekt av permanente forskjeller	37 519	45 198
<b>Sum</b>	<b>2 373 201</b>	<b>2 131 214</b>
Effektiv skattesats	22,4 %	22,5 %

Skatteeffekten av midlertidige forskjeller som har gitt opphav til utsatt skatt og utsatte skattefordeler, spesifisert på typer av midlertidige forskjeller

	<b>2024</b>	<b>2023</b>	<b>Endring</b>
Varige driftsmidler	-242 022	-223 839	18 183
Varebeholdning	-7 865 293	-9 062 112	-1 196 819
Fordringer	-3 143 598	-3 150 846	-7 248
Avsetninger mv	-5 089 000	-4 918 500	170 500
Andre forskjeller	-438 500	0	438 500
<b>Sum</b>	<b>-16 778 412</b>	<b>-17 355 297</b>	<b>-576 884</b>
<b>Grunnlag for utsatt skattefordel</b>	<b>-16 778 412</b>	<b>-17 355 297</b>	<b>-576 884</b>
<b>Utsatt skattefordel (22 %)</b>	<b>-3 691 251</b>	<b>-3 818 165</b>	<b>-126 915</b>

## Note 9 Egenkapital

	<b>Aksjekapital</b>	<b>Annen opptjent egenkapital</b>	<b>Sum egenkapital</b>
Pr. 01.01.2024	1 100 000	147 578 562	148 678 562
Avgitt konsernbidrag	0	-10 000 000	-10 000 000
Årets resultat	0	8 243 537	8 243 537
<b>Pr 31.12.2024</b>	<b>1 100 000</b>	<b>145 822 099</b>	<b>146 922 099</b>



## Note 10 Fordringer og gjeld

	2024	2023
<b>Fordringer med forfall senere enn ett år</b>		
Netto pensjonsmidler	0	0
Andre langsiktige fordringer	0	0
<b>Sum</b>	<b>0</b>	<b>0</b>

## Gjeld sikret ved pant

Benyttet kassekreditt med limit kr. 100 000 000	41 473 982	111 953 894
<b>Sum</b>	<b>41 473 982</b>	<b>111 953 894</b>

## Bokført verdi av pantsatte eiendeler

Kundefordringer	58 302 585	48 762 276
Varer	162 089 411	203 554 772
<b>Sum</b>	<b>220 391 996</b>	<b>252 317 048</b>

## Mellomværender med konsernselskap

Gjeld	2024	2023
Skyldig ytet konsemsbidrag	10 000 000	10 000 000
<b>Sum</b>	<b>10 000 000</b>	<b>10 000 000</b>

## Note 11 Transaksjoner med nærstående parter

Transaksjon	Motpart	2024	2023
Husleie	Danvik Eiendom AS	16 310 006	12 901 718
Provisjonsinntekter	Danvik IB AS	500 000	1 500 000
Kjøp	AS Kellox	0	236 200
Viderefakturering leie	AS Kellox	5 932 199	60 600

## Note 12 Bankinnskudd

Bundne innskudd	2024	2023
Skattetrekksmidler	1 280 302	1 213 002

## Note 13 Aksjonærer

### Aksjekapitalen i Erling Sande A/s pr. 31.12 består av:

	Antall	Pålydende	Bokført
Ordinære aksjer	11 000	100	1 100 000
<b>Sum</b>	<b>11 000</b>		<b>1 100 000</b>

### Eierstruktur

#### Aksjonærer i % pr. 31.12:

	Ordinære	Eierandel	Stemmeandel
Peak Invest AS	11 000	100,0	100,0

Alle aksjer har like rettigheter.

Daglig leder og styremedlem i Erling Sande A/S ejer tilnærmet 100 % av aksjene via selskapet Peak Invest AS. Det er utarbeidet konsernregnskap for morselskapet Peak Invest AS. Morselskapet har forretningskontor i Dåpen 12, 3036 Drammen.