



ÅRSREGNSKAPET FOR REGNSKAPSÅRET 2022 - GENERELL INFORMASJON

Enheten

Organisasjonsnummer: 947 263 013
Organisasjonsform: Aksjeselskap
Foretaksnavn: SJ Byggservice A/S
Forretningsadresse: c/o Svein M. Johansen
Voldgata 4A
2000 LILLESTRØM

Regnskapsår

Årsregnskapets periode: 01.01.2022 - 31.12.2022

Konsern

Morselskap i konsern: Nei

Regnskapsregler

Regler for små foretak benyttet: Ja
Benyttet ved utarbeidelsen av årsregnskapet til selskapet: Regnskapslovens alminnelige regler

Årsregnskapet fastsatt av kompetent organ

Bekreftet av representant for selskapet: Svein Martin Johansen
Dato for fastsettelse av årsregnskapet: 30.06.2023

Grunnlag for avgivelse

År 2022: Årsregnskapet er elektronisk innlevert
År 2021: Tall er hentet fra elektronisk innlevert årsregnskap fra 2022

Det er ikke krav til at årsregnskapet m.v. som sendes til Regnskapsregisteret er undertegnet. Kontrollen på at dette er utført ligger hos revisor/enhetens øverste organ. Sikkerheten ivaretas ved at innsender har rolle/rettighet for innsending av årsregnskapet via Altinn, og ved at det bekreftes at årsregnskapet er fastsatt av kompetent organ.

Brønnøysundregistrene, 01.05.2024



Resultatregnskap

Beløp i: NOK	Note	2022	2021
RESULTATREGNSKAP			
Inntekter			
Annen driftsinntekt		2 994 475	0
Sum inntekter		2 994 475	0
Kostnader			
Avskrivning på varige driftsmidler og immaterielle eiendeler	1	0	0
Nedskrivning av varige driftsmidler og immaterielle eiendeler	1	0	0
Annen driftskostnad		171 944	131 127
Sum kostnader		171 944	131 127
Driftsresultat		2 822 531	-131 127
Finansinntekter og finanskostnader			
Annen renteinntekt		3 253	0
Annen finansinntekt		2 132 621	273 437
Sum finansinntekter		2 135 874	273 437
Verdireduksjon av finansielle instrumenter vurdert til virkelig verdi		375 880	24 591
Annen rentekostnad		76 569	178 852
Annen finanskostnad		2 758 313	0
Sum finanskostnader		3 210 762	203 443
Netto finans		-1 074 887	69 994
Ordinært resultat før skattekostnad		1 747 644	-61 132
Skattekostnad		450 974	0
Ordinært resultat etter skattekostnad		1 296 669	-61 133
Årsresultat		1 296 670	-61 132
Overføringer og disponeringer			
Udekket tap		1 296 670	-61 132
Sum overføringer og disponeringer		1 296 670	-61 132



Balanse

Beløp i: NOK	Note	2022	2021
BALANSE - EIENDELER			
Anleggsmidler			
Immaterielle eiendeler			
Utvikling	1	0	0
Konsesjoner, patenter, lisenser, varemerker ol.	1	0	0
Goodwill	1	0	0
Sum immaterielle eiendeler		0	0
Varige driftsmidler			
Tomter, bygninger og annen fast eiendom	1	80 000	1 510 525
Maskiner og anlegg	1	0	0
Skip, rigger, fly og lignende	1	0	0
Driftsløsøre, inventar, verktøy, kontormaskiner, ol.	1	0	0
Sum varige driftsmidler		80 000	1 510 525
Finansielle anleggsmidler			
Andre langsiktige fordringer	2	0	0
Sum finansielle anleggsmidler		0	0
Sum anleggsmidler		80 000	1 510 525
Omløpsmidler			
Varer			
Fordringer			
Kundefordringer		275 878	275 878
Andre kortsiktige fordringer	2	1 043	275 948
Sum fordringer		276 921	551 826
Investeringer			
Markedsbaserte aksjer		3 360 306	2 393 224
Sum investeringer		3 360 306	2 393 224
Bankinnskudd, kontanter og lignende			
Bankinnskudd, kontanter og lignende		704 188	44 306
Sum bankinnskudd, kontanter og lignende		704 188	44 306



Balanse

Beløp i: NOK	Note	2022	2021
Sum omløpsmidler		4 341 415	2 989 356
SUM EIENDELER		4 421 415	4 499 881
BALANSE - EGENKAPITAL OG GJELD			
Egenkapital			
Innskutt egenkapital			
Selskapskapital		3 650 000	3 650 000
Overkurs		819 101	819 101
Sum innskutt egenkapital		4 469 101	4 469 101
Opptjent egenkapital			
Udekket tap		844 628	2 141 297
Sum opptjent egenkapital		-844 628	-2 141 297
Sum egenkapital		3 624 473	2 327 804
Gjeld			
Langsiktig gjeld			
Pensjonsforpliktelser	3	0	0
Utsatt skatt		16 364	0
Sum avsetninger for forpliktelser		16 364	0
Annen langsiktig gjeld			
Konvertible lån	3	0	0
Obligasjonslån	3	0	0
Gjeld til kredittinstitusjoner	3	0	0
Langsiktig konserngjeld	3	0	0
Ansvarlig lånekapital	3	0	200 000
Øvrig langsiktig gjeld	3	0	0
Sum annen langsiktig gjeld		0	200 000
Sum langsiktig gjeld		16 364	200 000
Kortsiktig gjeld			
Leverandørgjeld		7 554	286 895



Balanse

Beløp i: NOK	Note	2022	2021
Betalbar skatt		434 610	0
Annen kortsiktig gjeld		338 414	1 685 183
Sum kortsiktig gjeld		780 578	1 972 078
Sum gjeld		796 942	2 172 078
SUM EGENKAPITAL OG GJELD		4 421 415	4 499 882



Brønnøysundregistrene

ÅRSREGNSKAP FOR REGNSKAPSÅRET 2022 - GENERELL INFORMASJON

Journalnummer: 2023 659894

Enheten

Organisasjonsnummer: 947 263 013
Organisasjonsform: Aksjeselskap
Foretaksnavn: SJ Byggservice A/S
Forretningsadresse: c/o Svein M. Johansen
Voldgata 4A
2000 LILLESTRØM

Regnskapsår

Årsregnskapets periode: 01.01.2022 - 31.12.2022

Konsern

Morselskap i konsern: Nei

Regnskapsregler

Regler for små foretak benyttet: Ja
Benyttet ved utarbeidelsen av
årsregnskapet til selskapet: Regnskapslovens alminnelige regler

Årsregnskapet fastsatt av kompetent organ

Bekreftet av representant for selskapet: Svein Martin Johansen
Dato for fastsettelse av årsregnskapet: 30.06.2023

Revisjon

Selskapet har besluttet at årsregnskapet
ikke skal revideres: Ja
Årsregnskapet er utarbeidet av ekstern
autorisert regnskapsfører: Ja
Ekstern autorisert regnskapsfører har i
løpet av regnskapsåret bistått ved den
løpende regnskapsføringen eller utført
andre tjenester for selskapet enn å
utarbeide årsregnskapet: Ja

Grunnlag for avgivelse

År 2022: Årsregnskap er elektronisk innlevert.
År 2021: Tall er hentet fra elektronisk innlevert årsregnskap fra 2022.

Det er ikke krav til at årsregnskapet m.v. som sendes til Regnskapsregisteret er undertegnet. Kontrollen på at dette er utført ligger hos revisor/enhetens øverste organ. Sikkerheten ivaretas ved at innsender har rolle/rettighet for innsending av årsregnskapet via Altinn, og ved at det bekreftes at årsregnskapet er fastsatt av kompetent organ.

Brønnøysundregistrene, 27.07.2023

Brønnøysundregistrene
Postadresse: Postboks 900, 8910 Brønnøysund
Telefon: 75 00 75 00
E-post: firmapost@brreg.no Internett: www.brreg.no
Organisasjonsnummer: 974 760 673



Organisasjonsnr: 947 263 013
SJ Byggservice A/S

RESULTATREGNSKAP

Beløp i: NOK	Note	2022	2021
RESULTATREGNSKAP			
Inntekter			
Annen driftsinntekt		2 994 475	0
Sum inntekter		2 994 475	0
Kostnader			
Avskrivning på varige driftsmidler og immaterielle eiendeler	1	0	0
Nedskrivning av varige driftsmidler og immaterielle eiendeler	1	0	0
Annen driftskostnad		171 944	131 127
Sum kostnader		171 944	131 127
Driftsresultat		2 822 531	-131 127
Finansinntekter og finanskostnader			
Annen renteinntekt		3 253	0
Annen finansinntekt		2 132 621	273 437
Sum finansinntekter		2 135 874	273 437
Verdireduksjon av finansielle instrumenter vurdert til virkelig verdi		375 880	24 591
Annen rentekostnad		76 569	178 852
Annen finanskostnad		2 758 313	0
Sum finanskostnader		3 210 762	203 443
Netto finans		-1 074 887	69 994
Ordinært resultat før skattekostnad			
Skattekostnad		1 747 644	-61 132
Skattekostnad		450 974	0
Ordinært resultat etter skattekostnad		1 296 669	-61 133
Årsresultat		1 296 670	-61 132
Overføringer og disponeringer			
Udekket tap		1 296 670	-61 132
Sum overføringer og disponeringer		1 296 670	-61 132



Organisasjonsnr: 947 263 013
SJ Byggservice A/S

BALANSE

Beløp i: NOK	Note	2022	2021
BALANSE - EIENDELER			
Anleggsmidler			
Immaterielle eiendeler			
Utvikling	1	0	0
Konsesjoner, patenter, lisenser, varemerker ol.	1	0	0
Goodwill	1	0	0
Sum immaterielle eiendeler		0	0
Varige driftsmidler			
Tomter, bygninger og annen fast eiendom	1	80 000	1 510 525
Maskiner og anlegg	1	0	0
Skip, rigger, fly og lignende	1	0	0
Driftsløsøre, inventar, verktøy, kontormaskiner, ol.	1	0	0
Sum varige driftsmidler		80 000	1 510 525
Finansielle anleggsmidler			
Andre langsiktige fordringer	2	0	0
Sum finansielle anleggsmidler		0	0
Sum anleggsmidler		80 000	1 510 525
Omløpsmidler			
Varer			
Fordringer			
Kundefordringer		275 878	275 878
Andre kortsiktige fordringer	2	1 043	275 948
Sum fordringer		276 921	551 826
Investeringer			
Markedsbaserte aksjer		3 360 306	2 393 224
Sum investeringer		3 360 306	2 393 224
Bankinnskudd, kontanter og lignende			
Bankinnskudd, kontanter og lignende		704 188	44 306
Sum bankinnskudd, kontanter og lignende		704 188	44 306
Sum omløpsmidler		4 341 415	2 989 356



SUM EIENDELER		4 421 415	4 499 881
BALANSE - EGENKAPITAL OG GJELD			
Egenkapital			
Innskutt egenkapital			
Selskapskapital		3 650 000	3 650 000
Overkurs		819 101	819 101
Sum innskutt egenkapital		4 469 101	4 469 101
Opptjent egenkapital			
Udekket tap		844 628	2 141 297
Sum opptjent egenkapital		-844 628	-2 141 297
Sum egenkapital		3 624 473	2 327 804
Gjeld			
Langsiktig gjeld			
Pensjonsforpliktelser	3	0	0
Utsatt skatt		16 364	0
Sum avsetninger for forpliktelser		16 364	0
Annen langsiktig gjeld			
Konvertible lån	3	0	0
Obligasjonslån	3	0	0
Gjeld til kredittinstitusjoner	3	0	0
Langsiktig konserngjeld	3	0	0
Ansvarlig lånekapital	3	0	200 000
Øvrig langsiktig gjeld	3	0	0
Sum annen langsiktig gjeld		0	200 000
Sum langsiktig gjeld		16 364	200 000
Kortsiktig gjeld			
Leverandørgjeld		7 554	286 895
Betalbar skatt		434 610	0
Annen kortsiktig gjeld		338 414	1 685 183
Sum kortsiktig gjeld		780 578	1 972 078
Sum gjeld		796 942	2 172 078
SUM EGENKAPITAL OG GJELD		4 421 415	4 499 882



Organisasjonsnr: 947 263 013
SJ Byggservice A/S

NOTEOPPLYSNINGER - SELSKAP - alle poster oppgitt i hele tall

Note

Regnskapsprinsipper

Årsregnskapet er satt opp i samsvar med regnskapsloven og god regnskapsskikk for små foretak. Salgsinntekter Inntektsføring ved salg av varer skjer på leveringstidspunktet. Tjenester inntektsføres etter hvert som de leveres. Klassifisering og vurdering av balanseposter Anleggsmidler er eiendeler bestemt til varig eie eller bruk. Eiendeler som er knyttet til varekretsløpet er klassifisert som omløpsmidler. Fordringer klassifiseres som omløpsmidler hvis de forfaller til betaling innen ett år etter transaksjonsdagen. Tilsvarende klassifiseres gjeld som kortsiktig hvis gjelden forfaller til betaling innen ett år. Langsiktig gjeld er gjeld som forfaller senere enn ett år etter transaksjonsdagen. Første års avdrag på langsiktige fordringer og langsiktig gjeld klassifiseres likevel ikke som omløpsmiddel og kortsiktig gjeld. Omløpsmidler vurderes til laveste av anskaffelseskost og virkelig verdi. Kortsiktig gjeld balanseføres til nominelt beløp på etableringstidspunktet. Anleggsmidler vurderes til anskaffelseskost. Varige anleggsmidler avskrives etter en fornuftig avskrivningsplan. Anleggsmidlene nedskrives til virkelig verdi ved verdifall som ikke forventes å være forbigående. Langsiktig gjeld med unntak av andre avsetninger balanseføres til nominelt beløp på etableringstidspunktet. Fordringer Kundefordringer og andre fordringer er oppført i balansen til pålydende etter fradrag for avsetning til forventet tap. Avsetning til tap gjøres på grunnlag av individuelle vurderinger av de enkelte fordringene. I tillegg gjøres det for øvrige kundefordringer en uspesifisert avsetning for å dekke antatt tap. Varebeholdninger Lager av innkjøpte varer er verdsatt til laveste av anskaffelseskost etter FIFO-prinsippet og virkelig verdi. Egentilvirkede ferdigvarer og varer under tilvirkning er vurdert til variabel tilvirkningskost. For råvarer er gjenanskaffelseskost vurdert som tilnærming til virkelig verdi. Det foretas nedskrivning for påregnelig ukurans. Varige driftsmidler Varige driftsmidler balanseføres og avskrives over driftsmidlenes levetid dersom de har antatt levetid over 3 år og har en kostpris som overstiger kr 15 000. Direkte vedlikehold av driftsmidler kostnadsføres løpende under driftskostnader, mens påkostninger eller forbedringer tillegges driftsmidlets kostpris og avskrives i takt med driftsmidlet. Skatt Skattekostnaden i resultatregnskapet omfatter både periodens betalbare skatt og endring i utsatt skatt. Utsatt skatt er beregnet med 22% på grunnlag av de midlertidige forskjeller som eksisterer mellom regnskapsmessige og skattemessige verdier, samt skattemessig underskudd til fremføring ved utgangen av regnskapsåret. Skatteøkende og skattereduserende midlertidige forskjeller som reverserer eller kan reversere i samme periode er fastsatt og skattevirkningen er beregnet på nettogrunnlaget.

Note

Antall årsverk i regnskapsåret
0.00

Sum	Beløp
-----	-------



Note

1

Varige driftsmidler og immaterielle eiendeler

<u>Anskaffelseskost 01.01.</u>	<u>Varige driftsmidler</u>	<u>Immaterielle eiend.</u>
	1554147.00	0.00
<u>Avgang i året</u>	<u>Varige driftsmidler</u>	<u>Immaterielle eiend.</u>
	1474147.00	0.00
<u>Anskaffelseskost 31.12.</u>	<u>Varige driftsmidler</u>	<u>Immaterielle eiend.</u>
	80000.00	0.00
<u>Balanseført verdi 31.12.</u>	<u>Varige driftsmidler</u>	<u>Immaterielle eiend.</u>
	80000.00	0.00

Anskaffelseskost - balanseførte lånekostnader, egentilvirkede anleggsmidler

Goodwill spesifisert for hvert enkelt virksomhetskjøp

Avskrivningsplan for goodwill som er lenger enn fem år - begrunnelse

Mer om varige driftsmidler/immaterielle eiendeler

Konsernregnskap

Morselskapet sitt navn

Forretningskontor for morselskapet

Begrunnelse for at datterselskap er utelatt fra konsolideringen

Konsern, tilknyttet selskap m.v. - fordringer og gjeld

Fordringer

<u>Samlet beløp - tilknyttet selskap</u>	<u>Årets</u>	<u>Fjorårets</u>
<u>Samlet beløp - foretak i samme konsern</u>	<u>Årets</u>	<u>Fjorårets</u>
<u>Samlet beløp - foretak i samme konsern</u>	<u>Årets</u>	<u>Fjorårets</u>
<u>Samlet beløp - felles kontrollert virksomhet</u>	<u>Årets</u>	<u>Fjorårets</u>
<u>Pantstillelse</u>		<u>Beløp</u>



Beholdning av egne aksjer Antall Pålydende Andel av aksjek.

Note

3

Gjeld

Gjeld som forfaller til betaling mer enn fem år etter regnskapsårets slutt

Gjeld sikret ved pant eller lignende sikkerhet i eiendeler

Balanseført verdi av de pantsatte eiendeler

Summen av garantiforpliktelser som ikke er regnskapsført

Garantiforpliktelser som er sikret ved pant

Mer om gjeld

Lån fra Eier

Note

2

Lån og sikkerhetsstillelse til medlemmer

Er det gitt lån eller sikkerhetsstillelse til ledende personer: Nei

Opplysninger om:

Medlemmer av:

Mer om lån og sikkerhetsstillelse



SJ Byggservice A/S
947 263 013

Resultatregnskap

	Note	2022	2021
Driftsinntekter			
Annen driftsinntekt		2 994 475	0
Sum driftsinntekter		2 994 475	0
Driftskostnader			
Annen driftskostnad		-171 944	-131 127
Sum driftskostnader		-171 944	-131 127
Driftsresultat		2 822 531	-131 127
Finansinntekter			
Annen renteinntekt		3 253	0
Annen finansinntekt		2 132 621	273 437
Sum finansinntekter		2 135 874	273 437
Finanskostnader			
Verdireduksjon av finansielle instrumenter vurdert til virkelig verdi		-375 880	-24 591
Annen rentekostnad		-76 569	-178 852
Annen finanskostnad		-2 758 313	0
Sum finanskostnader		-3 210 761	-203 443
Netto finans		-1 074 887	69 994
Resultat før skattekostnad		1 747 644	-61 132
Skattekostnad		-450 974	0
Årsresultat		1 296 670	-61 132
Overføringer			
Udekket tap		1 296 670	-61 132
Sum overføringer		1 296 670	-61 132



SJ Byggservice A/S
947 263 013

Balanse pr. 31.12

	Note	2022	2021
EIENDELER			
Anleggsmidler			
Varige driftsmidler			
Tomter, bygninger og annen fast eiendom	1	80 000	1 510 525
Sum varige driftsmidler		80 000	1 510 525
Sum anleggsmidler		80 000	1 510 525
Omløpsmidler			
Fordringer			
Kundefordringer		275 878	275 878
Andre kortsiktige fordringer	2	1 043	275 948
Sum fordringer		276 921	551 827
Investeringer			
Markedsbaserte aksjer		3 360 306	2 393 224
Sum investeringer		3 360 306	2 393 224
Bankinnskudd, kontanter og lignende			
Bankinnskudd, kontanter og lignende		704 188	44 306
Sum bankinnskudd, kontanter og lignende		704 188	44 306
Sum omløpsmidler		4 341 415	2 989 357
SUM EIENDELER		4 421 415	4 499 882



SJ Byggservice A/S
947 263 013

Balanse pr. 31.12

	Note	2022	2021
EGENKAPITAL OG GJELD			
Egenkapital			
Innskutt egenkapital			
Selskapskapital		3 650 000	3 650 000
Overkurs		819 101	819 101
Sum innskutt egenkapital		4 469 101	4 469 101
Opptjent egenkapital			
Udekket tap		-844 628	-2 141 297
Sum opptjent egenkapital		-844 628	-2 141 297
Sum egenkapital		3 624 473	2 327 804
Gjeld			
Avsetning og forpliktelser			
Utsatt skatt		16 364	0
Sum avsetning og forpliktelser		16 364	0
Annen langsiktig gjeld			
Ansvarlig lånekapital	3	0	200 000
Sum annen langsiktig gjeld		0	200 000
Kortsiktig gjeld			
Leverandørgjeld		7 554	286 895
Betalbar skatt		434 610	0
Annen kortsiktig gjeld		338 414	1 685 183
Sum kortsiktig gjeld		780 578	1 972 078
Sum gjeld		796 942	2 172 078
SUM EGENKAPITAL OG GJELD		4 421 415	4 499 882

Lillestrøm, 30.06.2023

Svein Martin Johansen
styrets leder / daglig leder



SJ Byggservice A/S
947 263 013

Noter

Regnskapsprinsipper

Årsregnskapet er satt opp i samsvar med regnskapsloven og god regnskapsskikk for små foretak.

Salgsinntekter

Inntektsføring ved salg av varer skjer på leveringstidspunktet. Tjenester inntektsføres etter hvert som de leveres.

Klassifisering og vurdering av balanseposter

Anleggsmidler er eiendeler bestemt til varig eie eller bruk. Eiendeler som er knyttet til varekretsløpet er klassifisert som omløpsmidler. Fordringer klassifiseres som omløpsmidler hvis de forfaller til betaling innen ett år etter transaksjonsdagen. Tilsvarende klassifiseres gjeld som kortsiktig hvis gjelden forfaller til betaling innen ett år. Langsiktig gjeld er gjeld som forfaller senere enn ett år etter transaksjonsdagen. Første års avdrag på langsiktige fordringer og langsiktig gjeld klassifiseres likevel ikke som omløpsmiddel og kortsiktig gjeld.

Omløpsmidler vurderes til laveste av anskaffelseskost og virkelig verdi. Kortsiktig gjeld balanseføres til nominelt beløp på etableringstidspunktet.

Anleggsmidler vurderes til anskaffelseskost. Varige anleggsmidler avskrives etter en fornuftig avskrivningsplan. Anleggsmidlene nedskrives til virkelig verdi ved verdifall som ikke forventes å være forbigående. Langsiktig gjeld med unntak av andre avsetninger balanseføres til nominelt beløp på etableringstidspunktet.

Fordringer

Kundefordringer og andre fordringer er oppført i balansen til pålydende etter fradrag for avsetning til forventet tap. Avsetning til tap gjøres på grunnlag av individuelle vurderinger av de enkelte fordringene. I tillegg gjøres det for øvrige kundefordringer en uspesifisert avsetning for å dekke antatt tap.

Varebeholdninger

Lager av innkjøpte varer er verdsatt til laveste av anskaffelseskost etter FIFO- prinsippet og virkelig verdi. Egentilvirkede ferdigvarer og varer under tilvirkning er vurdert til variabel tilvirkningskost. For råvarer er gjenanskaffelseskost vurdert som tilnærming til virkelig verdi. Det foretas nedskrivning for påregnelig ukurans.

Varige driftsmidler

Varige driftsmidler balanseføres og avskrives over driftsmidlenes levetid dersom de har antatt levetid over 3 år og har en kostpris som overstiger kr 15 000. Direkte vedlikehold av driftsmidler kostnadsføres løpende under driftskostnader, mens påkostninger eller forbedringer tillegges driftsmidlets kostpris og avskrives i takt med driftsmidlet.

Skatt

Skattekostnaden i resultatregnskapet omfatter både periodens betalbare skatt og endring i utsatt skatt. Utsatt skatt er beregnet med 22% på grunnlag av de midlertidige forskjeller som eksisterer mellom regnskapsmessige og skattemessige verdier, samt skattemessig underskudd til fremføring ved utgangen av regnskapsåret. Skatteøkende og skattereduserende midlertidige forskjeller som reverserer eller kan reversere i samme periode er fastsatt og skattevirkningen er beregnet på nettogrunnlaget.

Antall årsverk

Selskapet har ikke hatt ansatte i løpet av regnskapsåret.



SJ Byggservice A/S
947 263 013

Note 1 - Varige driftsmidler og immaterielle eiendeler

	Varige driftsmidler
Anskaffelseskost 01.01.	1 554 147
Tilgang i året	0
Avgang i året	-1 474 147
Anskaffelseskost 31.12.	80 000
Samlede avskrivninger, nedskrivninger og reverseringer av nedskrivninger	0
Balanseført verdi per 31.12.	80 000

Note 2 - Lån og sikkerhetsstillelse til ledende personer, aksjeeiere med videre

Det er ikke gitt lån eller sikkerhetsstillelse til medlemmer av styrende organer.

Note 3 - Gjeld og garantiforpliktelser

Mer om gjeld

Lån fra Eier



Årsregnskap for
SJ Byggservice A/S

947 263 013

Regnskapsår
01.01.2022 - 31.12.2022



SJ Byggservice A/S
947 263 013




Resultatregnskap

	Note	2022	2021
Driftsinntekter			
Annen driftsinntekt		2 994 475	0
Sum driftsinntekter		2 994 475	0
Driftskostnader			
Annen driftskostnad		-171 944	-131 127
Sum driftskostnader		-171 944	-131 127
Driftsresultat		2 822 531	-131 127
Finansinntekter			
Annen renteinntekt		3 253	0
Annen finansinntekt		2 132 621	273 437
Sum finansinntekter		2 135 874	273 437
Finanskostnader			
Verdireduksjon av finansielle instrumenter vurdert til virkelig verdi		-375 880	-24 591
Annen rentekostnad		-76 569	-178 852
Annen finanskostnad		-2 758 313	0
Sum finanskostnader		-3 210 761	-203 443
Netto finans		-1 074 887	69 994
Resultat før skattekostnad		1 747 644	-61 132
Skattekostnad		-450 974	0
Årsresultat		1 296 670	-61 132
Overføringer			
Udekket tap		1 296 670	-61 132
Sum overføringer		1 296 670	-61 132



SJ Byggservice A/S
947 263 013




Balanse pr. 31.12

	Note	2022	2021
EIENDELER			
Anleggsmidler			
Varige driftsmidler			
Tomter, bygninger og annen fast eiendom	1	80 000	1 510 525
Sum varige driftsmidler		80 000	1 510 525
Sum anleggsmidler		80 000	1 510 525
Omløpsmidler			
Fordringer			
Kundefordringer		275 878	275 878
Andre kortsiktige fordringer	2	1 043	275 948
Sum fordringer		276 921	551 827
Investeringer			
Markedsbaserte aksjer		3 360 306	2 393 224
Sum investeringer		3 360 306	2 393 224
Bankinnskudd, kontanter og lignende			
Bankinnskudd, kontanter og lignende		704 188	44 306
Sum bankinnskudd, kontanter og lignende		704 188	44 306
Sum omløpsmidler		4 341 415	2 989 357
SUM EIENDELER		4 421 415	4 499 882



SJ Byggservice A/S
947 263 013



Balanse pr. 31.12

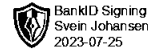
	Note	2022	2021
EGENKAPITAL OG GJELD			
Egenkapital			
Innskutt egenkapital			
Selskapskapital		3 650 000	3 650 000
Overkurs		819 101	819 101
Sum innskutt egenkapital		4 469 101	4 469 101
Opptjent egenkapital			
Udekket tap		-844 628	-2 141 297
Sum opptjent egenkapital		-844 628	-2 141 297
Sum egenkapital		3 624 473	2 327 804
Gjeld			
Avsetning og forpliktelser			
Utsatt skatt		16 364	0
Sum avsetning og forpliktelser		16 364	0
Annen langsiktig gjeld			
Ansvarlig lånekapital	3	0	200 000
Sum annen langsiktig gjeld		0	200 000
Kortsiktig gjeld			
Leverandørgjeld		7 554	286 895
Betalbar skatt		434 610	0
Annen kortsiktig gjeld		338 414	1 685 183
Sum kortsiktig gjeld		780 578	1 972 078
Sum gjeld		796 942	2 172 078
SUM EGENKAPITAL OG GJELD		4 421 415	4 499 882

Lillestrøm, 30.06.2023

Svein Martin Johansen
styrets leder / daglig leder



SJ Byggservice A/S
947 263 013



Noter

Regnskapsprinsipper

Årsregnskapet er satt opp i samsvar med regnskapsloven og god regnskapsskikk for små foretak.

Salgsinntekter

Inntektsføring ved salg av varer skjer på leveringstidspunktet. Tjenester inntektsføres etter hvert som de leveres.

Klassifisering og vurdering av balanseposter

Anleggsmidler er eiendeler bestemt til varig eie eller bruk. Eiendeler som er knyttet til varekretsløpet er klassifisert som omløpsmidler. Fordringer klassifiseres som omløpsmidler hvis de forfaller til betaling innen ett år etter transaksjonsdagen. Tilsvarende klassifiseres gjeld som kortsiktig hvis gjelden forfaller til betaling innen ett år. Langsiktig gjeld er gjeld som forfaller senere enn ett år etter transaksjonsdagen. Første års avdrag på langsiktige fordringer og langsiktig gjeld klassifiseres likevel ikke som omløpsmiddel og kortsiktig gjeld.

Omløpsmidler vurderes til laveste av anskaffelseskost og virkelig verdi. Kortsiktig gjeld balanseføres til nominelt beløp på etableringstidspunktet.

Anleggsmidler vurderes til anskaffelseskost. Varige anleggsmidler avskrives etter en fornuftig avskrivningsplan. Anleggsmidlene nedskrives til virkelig verdi ved verdifall som ikke forventes å være forbigående. Langsiktig gjeld med unntak av andre avsetninger balanseføres til nominelt beløp på etableringstidspunktet.

Fordringer

Kundefordringer og andre fordringer er oppført i balansen til pålydende etter fradrag for avsetning til forventet tap. Avsetning til tap gjøres på grunnlag av individuelle vurderinger av de enkelte fordringene. I tillegg gjøres det for øvrige kundefordringer en spesifisert avsetning for å dekke antatt tap.

Varebeholdninger

Lager av innkjøpte varer er verdsatt til laveste av anskaffelseskost etter FIFO- prinsippet og virkelig verdi. Egentilvirkede ferdigvarer og varer under tilvirkning er vurdert til variabel tilvirkningskost. For råvarer er gjenanskaffelseskost vurdert som tilnærming til virkelig verdi. Det foretas nedskrivning for påregnelig ukurans.

Varige driftsmidler

Varige driftsmidler balanseføres og avskrives over driftsmidlenes levetid dersom de har antatt levetid over 3 år og har en kostpris som overstiger kr 15 000. Direkte vedlikehold av driftsmidler kostnadsføres løpende under driftskostnader, mens påkostninger eller forbedringer tillegges driftsmidlets kostpris og avskrives i takt med driftsmidlet.

Skatt

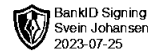
Skattekostnaden i resultatregnskapet omfatter både periodens betalbare skatt og endring i utsatt skatt. Utsatt skatt er beregnet med 22% på grunnlag av de midlertidige forskjeller som eksisterer mellom regnskapsmessige og skattemessige verdier, samt skattemessig underskudd til fremføring ved utgangen av regnskapsåret. Skatteøkende og skattereduserende midlertidige forskjeller som reverserer eller kan reversere i samme periode er fastsatt og skattevirkningen er beregnet på nettogrunnlaget.

Antall årsverk

Selskapet har ikke hatt ansatte i løpet av regnskapsåret.



SJ Byggservice A/S
947 263 013



Note 1 - Varige driftsmidler og immaterielle eiendeler

	Varige driftsmidler
Anskaffelseskost 01.01.	1 554 147
Tilgang i året	0
Avgang i året	-1 474 147
Anskaffelseskost 31.12.	80 000
Samlede avskrivninger, nedskrivninger og reverseringer av nedskrivninger	0
Balanseført verdi per 31.12.	80 000

Note 2 - Lån og sikkerhetsstillelse til ledende personer, aksjeeiere med videre

Det er ikke gitt lån eller sikkerhetsstillelse til medlemmer av styrende organer.

Note 3 - Gjeld og garantiforpliktelser

Mer om gjeld
Lån fra Eier