



## ÅRSREGNSKAPET FOR REGNSKAPSÅRET 2023 - GENERELL INFORMASJON

### Enheten

Organisasjonsnummer: 948 481 073  
Organisasjonsform: Aksjeselskap  
Foretaksnavn: PM TJENESTESENTER AS  
Forretningsadresse: Kirkegaten 3  
4836 ARENDAL

### Regnskapsår

Årsregnskapets periode: 01.01.2023 - 31.12.2023

### Konsern

Morselskap i konsern: Nei

### Regnskapsregler

Regler for små foretak benyttet: Ja  
Benyttet ved utarbeidelsen av årsregnskapet til selskapet: Forenklet IFRS

### Årsregnskapet fastsatt av kompetent organ

Bekreftet av representant for selskapet: Audun Olsbu  
Dato for fastsettelse av årsregnskapet: 25.06.2024

### Grunnlag for avgivelse

År 2023: Årsregnskapet er elektronisk innlevert  
År 2022: Tall er hentet fra elektronisk innlevert årsregnskap fra 2023

*Det er ikke krav til at årsregnskapet m.v. som sendes til Regnskapsregisteret er undertegnet. Kontrollen på at dette er utført ligger hos revisor/enhetens øverste organ. Sikkerheten ivaretas ved at innsender har rolle/rettighet for innsending av årsregnskapet via Altinn, og ved at det bekreftes at årsregnskapet er fastsatt av kompetent organ.*

Brønnøysundregistrene, 10.07.2025



## Resultatregnskap

| Beløp i: NOK  | Note | 2023              | 2022              |
|---|------|-------------------|-------------------|
| <b>RESULTATREGNSKAP</b>                                       |      |                   |                   |
| <b>Inntekter</b>  |      |                   |                   |
| Salgsinntekt  | 2    |                   |                   |
| Annen driftsinntekt   | 2    | 26 675 000        | 26 580 000        |
| <b>Sum inntekter</b>  |      | <b>26 675 000</b> | <b>26 580 000</b> |
| <b>Kostnader</b>  |      |                   |                   |
| Varekostnad   |      |                   | 3 000             |
| Lønnskostnad  | 3, 4 | 19 950 000        | 17 516 000        |
| Avskrivning   | 6, 7 | 2 103 000         | 1 861 000         |
| Nedskrivning av varige driftsmidler og immaterielle eiendeler | 6, 7 |                   |                   |
| Annen driftskostnad   | 3, 5 | 4 545 000         | 6 827 000         |
| <b>Sum kostnader</b>  |      | <b>26 598 000</b> | <b>26 208 000</b> |
| <b>Driftsresultat</b>   |      | <b>77 000</b>     | <b>373 000</b>    |
| <b>Finansinntekter og finanskostnader</b>                     |      |                   |                   |
| Renteinntekt fra foretak i samme konsern                      |      | 289 000           | 89 000            |
| Annen renteinntekt  |      | 6 000             | 98 000            |
| Annen finansinntekt   |      | 7 000             | 7 000             |
| <b>Sum finansinntekter</b>                                    |      | <b>302 000</b>    | <b>194 000</b>    |
| Annen rentekostnad  |      | 191 000           | 219 000           |
| Annen finanskostnad   |      | 29 000            | 12 000            |
| <b>Sum finanskostnader</b>                                    |      | <b>220 000</b>    | <b>231 000</b>    |
| <b>Netto finans</b>   |      | <b>82 000</b>     | <b>-37 000</b>    |
| <b>Ordinært resultat før skattekostnad</b>                    |      | <b>159 000</b>    | <b>336 000</b>    |
| Skattekostnad på ordinært resultat                            | 8    | 7 000             | -48 000           |
| <b>Ordinært resultat etter skattekostnad</b>                  |      | <b>153 000</b>    | <b>384 000</b>    |
| <b>Årsresultat</b>  |      | <b>153 000</b>    | <b>384 000</b>    |
| <b>Årsresultat etter minoritetsinteresser</b>                 |      | <b>153 000</b>    | <b>384 000</b>    |



## Resultatregnskap

| <b>Beløp i: NOK</b>                      | <b>Note</b> | <b>2023</b>    | <b>2022</b>    |
|--|-------------|----------------|----------------|
| <b>Totalresultat</b>                     |             | <b>153 000</b> | <b>384 000</b> |
| <b>Overføringer og disponeringer</b>     |             |                |                |
| Avgitt konsernbidrag                     | 9           | 153 000        | 554 000        |
| Udekket tap                              | 9           |                |                |
| Overføring fra overkurs                  | 9           |                | -170 000       |
| Overført fra annen egenkapital           | 9           |                |                |
| <b>Sum overføringer og disponeringer</b> |             | <b>153 000</b> | <b>384 000</b> |



## Balanse

| Beløp i: NOK                                   | Note   | 2023              | 2022              |
|--|--------|-------------------|-------------------|
| <b>BALANSE - EIENDELER</b>                     |        |                   |                   |
| <b>Anleggsmidler</b>                           |        |                   |                   |
| <b>Immaterielle eiendeler</b>                  |        |                   |                   |
| Øvrige immaterielle eiendeler                  | 6      |                   |                   |
| Andre immaterielle eiendeler                   | 6      | 590 000           | 884 000           |
| Utsatt skattefordel                            | 8      | 81 000            | 87 000            |
| <b>Sum immaterielle eiendeler</b>              |        | <b>671 000</b>    | <b>972 000</b>    |
| <b>Varige driftsmidler</b>                     |        |                   |                   |
| Bruksretteiendel                               | 7      | 4 746 000         | 5 925 000         |
| Driftsløsøre, inventar mm                      | 7      |                   |                   |
| Anlegg under utførelse                         | 7      |                   |                   |
| Driftsløsøre, inventar o.a. utstyr             | 7      | 656 000           | 522 000           |
| <b>Sum varige driftsmidler</b>                 |        | <b>5 402 000</b>  | <b>6 447 000</b>  |
| <b>Finansielle anleggsmidler</b>               |        |                   |                   |
| Obligasjoner                                   | 4      | 9 000             | 5 000             |
| <b>Sum finansielle anleggsmidler</b>           |        | <b>9 000</b>      | <b>5 000</b>      |
| <b>Sum anleggsmidler</b>                       |        | <b>6 082 000</b>  | <b>7 424 000</b>  |
| <b>Omløpsmidler</b>                            |        |                   |                   |
| <b>Varer</b>                                   |        |                   |                   |
| <b>Fordringer</b>                              |        |                   |                   |
| Kundefordringer                                |        | 5 316 000         | 3 724 000         |
| Kundefordringer på selskap i samme konsern     | 10     | 1 486 000         | 4 342 000         |
| Andre fordringer                               |        | 1 632 000         | 873 000           |
| Konsernfordringer                              | 11, 10 | 5 582 000         | 8 517 000         |
| <b>Sum fordringer</b>                          |        | <b>14 016 000</b> | <b>17 456 000</b> |
| <b>Bankinnskudd, kontanter og lignende</b>     |        |                   |                   |
| Bankinnskudd, kontanter o.l.                   | 11     |                   | 37 000            |
| <b>Sum bankinnskudd, kontanter og lignende</b> |        |                   | <b>37 000</b>     |
| <b>Sum omløpsmidler</b>                        |        | <b>14 016 000</b> | <b>17 493 000</b> |



## Balanse

| Beløp i: NOK                             | Note  | 2023              | 2022              |
|--|-------|-------------------|-------------------|
| <b>SUM EIENDELER</b>                     |       | <b>20 098 000</b> | <b>24 917 000</b> |
| <b>BALANSE - EGENKAPITAL OG GJELD</b>    |       |                   |                   |
| <b>Egenkapital</b>                       |       |                   |                   |
| <b>Innskutt egenkapital</b>              |       |                   |                   |
| Aksjekapital                             | 9, 12 | 420 000           | 420 000           |
| Overkurs                                 | 9     |                   |                   |
| Annen innskutt egenkapital               | 9     |                   |                   |
| <b>Sum innskutt egenkapital</b>          |       | <b>420 000</b>    | <b>420 000</b>    |
| Annen egenkapital                        | 9     |                   |                   |
| <b>Sum egenkapital</b>                   |       | <b>420 000</b>    | <b>420 000</b>    |
| <b>Gjeld</b>                             |       |                   |                   |
| <b>Langsiktig gjeld</b>                  |       |                   |                   |
| Pensjonsforpliktelser                    | 13    | 250 000           | 581 000           |
| Utsatt skatt                             | 8     |                   |                   |
| <b>Sum avsetninger for forpliktelser</b> |       | <b>250 000</b>    | <b>581 000</b>    |
| <b>Annen langsiktig gjeld</b>            |       |                   |                   |
| Obligasjonslån                           | 10    |                   |                   |
| Gjeld til kredittinstitusjoner           | 14    | 3 286 000         | 4 558 000         |
| <b>Sum annen langsiktig gjeld</b>        |       | <b>3 286 000</b>  | <b>4 558 000</b>  |
| <b>Sum langsiktig gjeld</b>              |       | <b>3 536 000</b>  | <b>5 138 000</b>  |
| <b>Kortsiktig gjeld</b>                  |       |                   |                   |
| Gjeld konsernkontoordning                | 11    |                   |                   |
| Leverandørgjeld                          | 10    | 3 376 000         | 5 922 000         |
| Betalbar skatt                           | 8     | 1 000             | 47 000            |
| Skyldig offentlige avgifter              |       | 1 351 000         | 1 268 000         |
| Kortsiktig konserngjeld                  | 10    | 8 153 000         | 8 554 000         |
| Annen kortsiktig gjeld                   | 14    | 3 261 000         | 3 566 000         |
| <b>Sum kortsiktig gjeld</b>              |       | <b>16 142 000</b> | <b>19 358 000</b> |
| <b>Sum gjeld</b>                         |       | <b>19 678 000</b> | <b>24 497 000</b> |



## Balanse

| <b>Beløp i: NOK</b>             | <b>Note</b> | <b>2023</b>       | <b>2022</b>       |
|---------------------------------|-------------|-------------------|-------------------|
| <b>SUM EGENKAPITAL OG GJELD</b> |             | <b>20 098 000</b> | <b>24 917 000</b> |
| <b>POSTER UTENOM BALANSEN</b>   |             |                   |                   |
| Garantistillelser               | 15          |                   |                   |



## Brønnøysundregistrene

### ÅRSREGNSKAP FOR REGNSKAPSÅRET 2023 - GENERELL INFORMASJON

Journalnummer: 2024 587916

#### Enheten

Organisasjonsnummer: 948 481 073  
Organisasjonsform: Aksjeselskap  
Foretaksnavn: PM TJENESTESENTER AS  
Forretningsadresse: Østre gate 3  
4836 ARENDAL

#### Regnskapsår

Årsregnskapets periode: 01.01.2023 - 31.12.2023

#### Konsern

Morselskap i konsern: Nei

#### Regnskapsregler

Regler for små foretak benyttet: Ja  
Benyttet ved utarbeidelsen av  
årsregnskapet til selskapet: Forenklet IFRS

#### Årsregnskapet fastsatt av kompetent organ

Bekreftet av representant for selskapet: Audun Olsbu  
Dato for fastsettelse av årsregnskapet: 25.06.2024

#### Grunnlag for avgivelse

År 2023: Årsregnskap er elektronisk innlevert.  
År 2022: Tall er hentet fra elektronisk innlevert årsregnskap fra 2023.

*Det er ikke krav til at årsregnskapet m.v. som sendes til Regnskapsregisteret er undertegnet. Kontrollen på at dette er utført ligger hos revisor/enhetens øverste organ. Sikkerheten ivaretas ved at innsender har rolle/rettighet for innsending av årsregnskapet via Altinn, og ved at det bekreftes at årsregnskapet er fastsatt av kompetent organ.*

Brønnøysundregistrene, 06.07.2024



Organisasjonsnr: 948 481 073  
PM TJENESTESENTER AS

## RESULTATREGNSKAP

| Beløp i: NOK  | Note | 2023              | 2022              |
|---|------|-------------------|-------------------|
| <b>RESULTATREGNSKAP</b>                                       |      |                   |                   |
| <b>Inntekter</b>  |      |                   |                   |
| Salgsinntekt  | 2    |                   |                   |
| Annen driftsinntekt   | 2    | 26 675 000        | 26 580 000        |
| <b>Sum inntekter</b>  |      | <b>26 675 000</b> | <b>26 580 000</b> |
| <b>Kostnader</b>  |      |                   |                   |
| Varekostnad   |      |                   | 3 000             |
| Lønnskostnad  | 3, 4 | 19 950 000        | 17 516 000        |
| Avskrivning   | 6, 7 | 2 103 000         | 1 861 000         |
| Nedskrivning av varige driftsmidler og immaterielle eiendeler | 6, 7 |                   |                   |
| Annen driftskostnad   | 3, 5 | 4 545 000         | 6 827 000         |
| <b>Sum kostnader</b>  |      | <b>26 598 000</b> | <b>26 208 000</b> |
| <b>Driftsresultat</b>   |      | <b>77 000</b>     | <b>373 000</b>    |
| <b>Finansinntekter og finanskostnader</b>                     |      |                   |                   |
| Renteinntekt fra foretak i samme konsern                      |      | 289 000           | 89 000            |
| Annen renteinntekt  |      | 6 000             | 98 000            |
| Annen finansinntekt   |      | 7 000             | 7 000             |
| <b>Sum finansinntekter</b>                                    |      | <b>302 000</b>    | <b>194 000</b>    |
| Annen rentekostnad  |      | 191 000           | 219 000           |
| Annen finanskostnad   |      | 29 000            | 12 000            |
| <b>Sum finanskostnader</b>                                    |      | <b>220 000</b>    | <b>231 000</b>    |
| <b>Netto finans</b>   |      | <b>82 000</b>     | <b>-37 000</b>    |
| <b>Ordinært resultat før skattekostnad</b>                    |      |                   |                   |
| Skattekostnad på ordinært resultat                            | 8    | 7 000             | -48 000           |
| <b>Ordinært resultat etter skattekostnad</b>                  |      | <b>153 000</b>    | <b>384 000</b>    |
| <b>Årsresultat</b>  |      | <b>153 000</b>    | <b>384 000</b>    |
| <b>Årsresultat etter minoritetsinteresser</b>                 |      | <b>153 000</b>    | <b>384 000</b>    |
| <b>Totalresultat</b>  |      | <b>153 000</b>    | <b>384 000</b>    |
| <b>Overføringer og disponeringer</b>                          |      |                   |                   |
| Avgitt konsernbidrag  | 9    | 153 000           | 554 000           |



|  |   |                |                |
|--|---|----------------|----------------|
| Udekket tap                              | 9 |                |                |
| Overføring fra overkurs                  | 9 |                | -170 000       |
| Overført fra annen egenkapital           | 9 |                |                |
| <b>Sum overføringer og disponeringer</b> |   | <b>153 000</b> | <b>384 000</b> |



Organisasjonsnr: 948 481 073  
PM TJENESTESENTER AS

## BALANSE

| Beløp i: NOK                                   | Note   | 2023              | 2022              |
|--|--------|-------------------|-------------------|
| <b>BALANSE - EIENDELER</b>                     |        |                   |                   |
| <b>Anleggsmidler</b>                           |        |                   |                   |
| <b>Immaterielle eiendeler</b>                  |        |                   |                   |
| Øvrige immaterielle eiendeler                  | 6      |                   |                   |
| Andre immaterielle eiendeler                   | 6      | 590 000           | 884 000           |
| Utsatt skattefordel                            | 8      | 81 000            | 87 000            |
| <b>Sum immaterielle eiendeler</b>              |        | <b>671 000</b>    | <b>972 000</b>    |
| <b>Varige driftsmidler</b>                     |        |                   |                   |
| Bruksretteeiendel                              | 7      | 4 746 000         | 5 925 000         |
| Driftsløsøre, inventar mm                      | 7      |                   |                   |
| Anlegg under utførelse                         | 7      |                   |                   |
| Driftsløsøre, inventar o. a. utstyr            | 7      | 656 000           | 522 000           |
| <b>Sum varige driftsmidler</b>                 |        | <b>5 402 000</b>  | <b>6 447 000</b>  |
| <b>Finansielle anleggsmidler</b>               |        |                   |                   |
| Obligasjoner                                   | 4      | 9 000             | 5 000             |
| <b>Sum finansielle anleggsmidler</b>           |        | <b>9 000</b>      | <b>5 000</b>      |
| <b>Sum anleggsmidler</b>                       |        | <b>6 082 000</b>  | <b>7 424 000</b>  |
| <b>Omløpsmidler</b>                            |        |                   |                   |
| <b>Varer</b>                                   |        |                   |                   |
| <b>Fordringer</b>                              |        |                   |                   |
| Kundefordringer                                |        | 5 316 000         | 3 724 000         |
| Kundefordringer på selskap i samme konsern     | 10     | 1 486 000         | 4 342 000         |
| Andre fordringer                               |        | 1 632 000         | 873 000           |
| Konsernfordringer                              | 11, 10 | 5 582 000         | 8 517 000         |
| <b>Sum fordringer</b>                          |        | <b>14 016 000</b> | <b>17 456 000</b> |
| <b>Bankinnskudd, kontanter og lignende</b>     |        |                   |                   |
| Bankinnskudd, kontanter o. l.                  | 11     |                   | 37 000            |
| <b>Sum bankinnskudd, kontanter og lignende</b> |        |                   | <b>37 000</b>     |
| <b>Sum omløpsmidler</b>                        |        | <b>14 016 000</b> | <b>17 493 000</b> |
| <b>SUM EIENDELER</b>                           |        | <b>20 098 000</b> | <b>24 917 000</b> |
| <b>BALANSE - EGENKAPITAL OG GJELD</b>          |        |                   |                   |



|  |       |                   |                   |
|--|-------|-------------------|-------------------|
| <b>Egenkapital</b>                       |       |                   |                   |
| <b>Innskutt egenkapital</b>              |       |                   |                   |
| Aksjekapital                             | 9, 12 | 420 000           | 420 000           |
| Overkurs                                 | 9     |                   |                   |
| Annen innskutt egenkapital               | 9     |                   |                   |
| <b>Sum innskutt egenkapital</b>          |       | <b>420 000</b>    | <b>420 000</b>    |
| Annen egenkapital                        | 9     |                   |                   |
| <b>Sum egenkapital</b>                   |       | <b>420 000</b>    | <b>420 000</b>    |
| <b>Gjeld</b>                             |       |                   |                   |
| <b>Langsiktig gjeld</b>                  |       |                   |                   |
| Pensjonsforpliktelser                    | 13    | 250 000           | 581 000           |
| Utsatt skatt                             | 8     |                   |                   |
| <b>Sum avsetninger for forpliktelser</b> |       | <b>250 000</b>    | <b>581 000</b>    |
| <b>Annen langsiktig gjeld</b>            |       |                   |                   |
| Obligasjonslån                           | 10    |                   |                   |
| Gjeld til kredittinstitusjoner           | 14    | 3 286 000         | 4 558 000         |
| <b>Sum annen langsiktig gjeld</b>        |       | <b>3 286 000</b>  | <b>4 558 000</b>  |
| <b>Sum langsiktig gjeld</b>              |       | <b>3 536 000</b>  | <b>5 138 000</b>  |
| <b>Kortsiktig gjeld</b>                  |       |                   |                   |
| Gjeld konsernkontoordning                | 11    |                   |                   |
| Leverandørgjeld                          | 10    | 3 376 000         | 5 922 000         |
| Betalbar skatt                           | 8     | 1 000             | 47 000            |
| Skyldig offentlige avgifter              |       | 1 351 000         | 1 268 000         |
| Kortsiktig konserngjeld                  | 10    | 8 153 000         | 8 554 000         |
| Annen kortsiktig gjeld                   | 14    | 3 261 000         | 3 566 000         |
| <b>Sum kortsiktig gjeld</b>              |       | <b>16 142 000</b> | <b>19 358 000</b> |
| <b>Sum gjeld</b>                         |       | <b>19 678 000</b> | <b>24 497 000</b> |
| <b>SUM EGENKAPITAL OG GJELD</b>          |       | <b>20 098 000</b> | <b>24 917 000</b> |
| <b>POSTER UTENOM BALANSEN</b>            |       |                   |                   |
| Garantistillelser                        | 15    |                   |                   |



Organisasjonsnr: 948 481 073  
PM TJENESTESENTER AS

NOTEOPPLYSNINGER - SELSKAP - alle poster oppgitt i hele tall

Note  
3

Antall årsverk i regnskapsåret  
23.00

Sum Beløp

Balanseført verdi 31.12. Varige driftsmidler Immaterielle eiend.

**Konsernregnskap**

Morselskapet sitt navn

Forretningskontor for morselskapet

Begrunnelse for at datterselskap er utelatt fra konsolideringen

Samlet beløp - tilknyttet selskap Årets Fjorårets

Samlet beløp - foretak i samme konsern Årets Fjorårets

Samlet beløp - foretak i samme konsern Årets Fjorårets

Samlet beløp - felles kontrollert virksomhet Årets Fjorårets

Pantstillelse Beløp

Beholdning av egne aksjer Antall Pålydende Andel av aksjek.



Admincontrol

## List of Signatures Page 1/1

### PM Tjenestesenter AS 2023 - 30.05.24.pdf

| Name             | Method | Signed at               |
|------------------|--------|-------------------------|
| Klausen, Øyvind  | BANKID | 2024-06-25 08:48 GMT+02 |
| Kvalheim, Håvard | BANKID | 2024-06-03 14:11 GMT+02 |



This file is sealed with a digital signature. The seal is a guarantee for the authenticity of the document.  
External reference: FEA5574DCB7441D91AD914BB8DB186C



# Årsregnskap 2023 PM Tjenestesenter AS

Resultatregnskap  
Balanse  
Kontantstrøm  
Noter til regnskapet

Org.nr.: 948 481 073



This file is sealed with a digital signature.  
The seal is a guarantee for the authenticity  
of the document.

Document ID:  
FEAF5574DCB7441D91AD914BB8DB186C



## Resultatregnskap PM Tjenestesenter AS

|  | NOTE | 2023          | 2022          |
|--|------|---------------|---------------|
| Beløp vises i hele tusen kr                                |      |               |               |
| <b>DRIFTSINTEKTER OG KOSTNADER</b>                         |      |               |               |
| Annen driftsinntekt  | 2    | 26 675        | 26 580        |
| <b>Sum driftsinntekter</b>                                 |      | <b>26 675</b> | <b>26 580</b> |
| Varekostnad  |      | 0             | 3             |
| Lønnskostnad   | 3, 4 | 19 950        | 17 516        |
| Annen driftskostnad  | 3, 5 | 4 545         | 6 827         |
| Avskrivning  | 6, 7 | 2 103         | 1 861         |
| <b>Sum driftskostnader</b>                                 |      | <b>26 598</b> | <b>26 208</b> |
| <b>Driftsresultat</b>                                      |      | <b>77</b>     | <b>373</b>    |
| <b>FINANSINTEKTER OG FINANSKOSTNADER</b>                   |      |               |               |
| Renteinntekt fra foretak i samme konsern                   |      | 289           | 89            |
| Annen renteinntekt   |      | 6             | 98            |
| Annen finansinntekt  |      | 7             | 7             |
| Annen rentekostnad   |      | 191           | 219           |
| Annen finanskostnad  |      | 29            | 12            |
| <b>Resultat av finansposter</b>                            |      | <b>82</b>     | <b>-37</b>    |
| <b>Ordinært resultat før skattekostnad</b>                 |      | <b>159</b>    | <b>336</b>    |
| Skattekostnad på ordinært resultat                         | 8    | 7             | -48           |
| <b>Resultat etter skatt</b>                                |      | <b>153</b>    | <b>384</b>    |
| <b>POSTER SOM IKKE VIL BLI OMKLASSIFISERT TIL RESULTAT</b> |      |               |               |
| <b>Utvidet resultat</b>                                    |      | <b>0</b>      | <b>0</b>      |
| <b>Total resultat</b>                                      |      | <b>153</b>    | <b>384</b>    |
| <b>DISPONERING</b>   |      |               |               |
| Avsatt konsernbidrag                                       | 9    | 153           | 554           |
| Overføring fra overkurs                                    | 9    | 0             | -170          |
| <b>Sum overføringer</b>                                    |      | <b>153</b>    | <b>384</b>    |



This file is sealed with a digital signature.  
The seal is a guarantee for the authenticity  
of the document.

Document ID:  
FEAF5574DCB7441D91AD914BB8DB186C



## Balanse PM Tjenestесenter AS

| EIENDELER                                  | NOTE | 2023          | 2022          |
|--|------|---------------|---------------|
| <b>ANLEGGSMIDLER</b>                       |      |               |               |
| <b>IMMATERIELLE EIENDELER</b>              |      |               |               |
| Utsatt skattefordel                        | 8    | 81            | 87            |
| Andre immaterielle eiendeler               | 6    | 590           | 884           |
| <b>Sum immaterielle eiendeler</b>          |      | <b>671</b>    | <b>972</b>    |
| <b>VARIGE DRIFTSMIDLER</b>                 |      |               |               |
| Driftsløsøre, inventar o.a. utstyr         | 7    | 656           | 522           |
| Bruksretteeiendel                          | 7    | 4 746         | 5 925         |
| <b>Sum varige driftsmidler</b>             |      | <b>5 402</b>  | <b>6 447</b>  |
| <b>FINANSIELLE ANLEGGSMIDLER</b>           |      |               |               |
| Pensjonsmidler                             | 4    | 9             | 5             |
| <b>Sum finansielle anleggsmidler</b>       |      | <b>9</b>      | <b>5</b>      |
| <b>Sum anleggsmidler</b>                   |      | <b>6 082</b>  | <b>7 424</b>  |
| <b>OMLØPSMIDLER</b>                        |      |               |               |
| Kundefordringer                            |      | 5 316         | 3 724         |
| Kundefordringer på selskap i samme konsern | 10   | 1 486         | 4 342         |
| Fordring konsernkontoordning               | 11   | 5 582         | 8 517         |
| Andre fordringer                           |      | 1 632         | 873           |
| Bankinnskudd, kontanter o.l.               | 11   | 0             | 37            |
| <b>Sum omløpsmidler</b>                    |      | <b>14 016</b> | <b>17 493</b> |
| <b>Sum eiendeler</b>                       |      | <b>20 098</b> | <b>24 917</b> |



This file is sealed with a digital signature.  
The seal is a guarantee for the authenticity  
of the document.

Document ID:  
FEAF5574DCB7441D91AD914BB8DB186C



**Balanse**  
**PM Tjenestesenter AS**

| <b>EGENKAPITAL OG GJELD</b>                 | <b>NOTE</b> | <b>2023</b>   | <b>2022</b>   |
|---|-------------|---------------|---------------|
| <b>EGENKAPITAL</b>                          |             |               |               |
| Aksjekapital                                | 9, 12       | 420           | 420           |
| <b>Sum egenkapital</b>                      |             | <b>420</b>    | <b>420</b>    |
| <b>GJELD</b>                                |             |               |               |
| <b>LANGSIKTIG GJELD</b>                     |             |               |               |
| Pensjonsforpliktelser                       | 13          | 250           | 581           |
| Langsiktige leieforpliktelser               | 14          | 3 286         | 4 558         |
| <b>Sum langsiktig gjeld</b>                 |             | <b>3 536</b>  | <b>5 138</b>  |
| <b>KORTSIKTIG GJELD</b>                     |             |               |               |
| Leverandørgjeld                             |             | 1 360         | 760           |
| Leverandørgjeld til selskap i samme konsern | 10          | 2 016         | 5 162         |
| Betalbar skatt                              | 8           | 1             | 47            |
| Skyldig offentlige avgifter                 |             | 1 351         | 1 268         |
| Kortsiktig gjeld konsern                    | 10          | 8 153         | 8 554         |
| Annen kortsiktig gjeld                      | 14          | 3 261         | 3 566         |
| <b>Sum kortsiktig gjeld</b>                 |             | <b>16 142</b> | <b>19 358</b> |
| <b>Sum gjeld</b>                            |             | <b>19 678</b> | <b>24 497</b> |
| <b>Sum egenkapital og gjeld</b>             |             | <b>20 098</b> | <b>24 917</b> |

Styret i PM Tjenestesenter AS

\_\_\_\_\_  
Håvard Kvalheim  
styreleder

\_\_\_\_\_  
Øyvind Klausen  
daglig leder



This file is sealed with a digital signature.  
The seal is a guarantee for the authenticity  
of the document.

Document ID:  
FEAF5574DCB7441D91AD914BB8DB186C



## Indirekte kontantstrøm PM Tjenestesenter AS

|   | NOTE | 2023        | 2022          |
|---|------|-------------|---------------|
| <b>KONTANTSTRØMMER FRA OPERASJONELLE AKTIVITETER</b>    |      |             |               |
| Driftsresultat  |      | 77          | 373           |
| Justert for periodens av- og nedskrivninger             | 6, 7 | 2 103       | 1 861         |
| Periodens betalte skatt                                 | 8    | -47         | 0             |
| Endring leverandørgjeld                                 |      | -2 546      | 304           |
| Pensjon   | 13   | -335        | -6            |
| Endring offentlig gjeld                                 |      | 291         | -133          |
| Endring kundefordringer og andre fordringer             |      | 1 256       | -3 762        |
| Endring i andre tidsavgrensningsposter                  |      | -1 370      | -961          |
| <b>Netto kontantstrøm fra operasjonelle aktiviteter</b> |      | <b>-571</b> | <b>-2 324</b> |
| <b>KONTANTSTRØMMER FRA INVESTERINGSAKTIVITETER</b>      |      |             |               |
| Netto driftsinvesteringsaktiviteter                     | 6, 7 | -360        | 457           |
| <b>Netto kontantstrøm fra investeringsaktiviteter</b>   |      | <b>-360</b> | <b>457</b>    |
| <b>KONTANTSTRØMMER FRA FINANSIERINGSAKTIVITETER</b>     |      |             |               |
| Inn-/utbetalinger av konsemdrag                         | 10   | -554        | -1 008        |
| Betaling leieforpliktelser                              | 14   | -1 569      | -1 363        |
| Endring fordring/gjeld konsemdkontoordning              | 11   | 2 935       | -5 142        |
| Utbetalinger og innbetalinger av renter                 |      | 82          | -37           |
| <b>Netto kontantstrøm fra finansieringsaktiviteter</b>  |      | <b>894</b>  | <b>-7 549</b> |
| <b>ENDRING I KONTANTBEHOLDNING</b>                      |      |             |               |
| Kontantbeholdning ved periodens begynnelse              |      | 37          | 9 453         |
| Netto kontantstrøm                                      |      | -37         | -9 416        |
| Kontanter og bankinnskudd per 31.12                     |      | 0           | 37            |
| <b>Netto endring i bankinnskudd</b>                     |      | <b>-37</b>  | <b>-9 416</b> |
| Bankinnskudd 01.01                                      |      | 37          | 9 453         |
| <b>Bankinnskudd 31.12</b>                               |      | <b>0</b>    | <b>37</b>     |



This file is sealed with a digital signature.  
The seal is a guarantee for the authenticity  
of the document.

Document ID:  
FEAF5574DCB7441D91AD914BB8DB186C



PM Tjenestесenter AS

## Note 1 Regnskapsprinsipper

PM Tjenestесenter AS er et aksjeselskap registrert i Norge. Selskapets hovedkontor er lokalisert i Arendal. Selskapet er en del av konsernet Polaris Media ASA.

### Grunnlag for utarbeidelse av årsregnskapet

Årsregnskapet er avlagt i henhold til regnskapsloven § 3-9 og Forskrift om forenklet IFRS fastsatt av Finansdepartementet 07. februar 2022. Dette innebærer i hovedsak at innregning og måling følger internasjonale regnskapsstandarder (IFRS) og presentasjon og noteopplysninger er i henhold til norsk regnskapslov og god regnskapsskikk. Selskapet har valgt følgende fravik fra IFRS: IAS 10 nr. 12 og 13, IAS 18 nr. 30 og IFRIC 17 nr. 10 fravikes slik at utbytte og konsernbidrag regnskapsføres i samsvar med regnskapslovens bestemmelser.

Regnskapet legger til grunn prinsippene i et historisk kost regnskap, med unntak av følgende regnskapsposter:

Finansielle instrumenter til virkelig verdi over resultatet og over andre inntekter og kostnader og finansielle instrumenter til amortisert kost.

### Klassifisering og vurdering av balanseposter

Eiendeler klassifiseres som omløpsmiddel når selskapet forventer å realisere eiendelen, eller har til hensikt å selge eller forbruke den i selskapets ordinære driftssyklus. Videre er eiendeler som primært holdes for omsetning eller som forventes realisert innen tolv måneder etter rapporteringsperioden også å anse som omløpsmidler. Tilsvarende gjelder også eiendeler i form av kontanter eller kontantekvivalenter, med mindre disse er underlagt begrensninger som gjør at den ikke kan veksles eller benyttes til å gjøre opp en forpliktelse i minst tolv måneder etter rapporteringsperioden. Alle andre eiendeler klassifiseres som anleggsmidler.

Forpliktelser klassifiseres som kortsiktig når de forventes å bli gjort opp i selskapets ordinære driftssyklus, når de primært holdes for omsetning, eller dersom forpliktelsen forfaller til oppgjør innen tolv måneder etter rapporteringsperioden, eller foretaket ikke har en ubetinget rett til å utsette oppgjøret av forpliktelsen i minst tolv måneder etter rapporteringsperioden. Eventuelle vilkår for forpliktelsen, som etter motpartens valg kan føre til at den gjøres opp ved utstedelse av egenkapitalinstrumenter, påvirker ikke forpliktelsens klassifisering. Alle andre forpliktelser klassifiseres som langsiktige.

Omløpsmidler vurderes til laveste av anskaffelseskost og virkelig verdi. Kortsiktig gjeld balanseføres til nominelt beløp på etableringstidspunktet.

Anleggsmidler vurderes til anskaffelseskost, men nedskrives til virkelig verdi ved verdifall som ikke forventes å være forbigående. Anleggsmidler med begrenset økonomisk levetid avskrives planmessig. Langsiktig gjeld balanseføres til nominelt beløp på etableringstidspunktet.

### Valuta

Transaksjoner i utenlandsk valuta omregnes til kursen på transaksjonstidspunktet. Pengeposter i utenlandsk valuta omregnes til norske kroner ved å benytte balansedagens kurs. Ikke-pengeposter som måles til historisk kurs uttrykt i utenlandsk valuta, omregnes til norske kroner ved å benytte valutakursen på transaksjonstidspunktet. Ikke-pengeposter som måles til virkelig verdi uttrykt i utenlandsk valuta, omregnes til valutakursen fastsatt på måletidspunktet. Valutakursendringer resultatføres løpende i regnskapsperioden under andre finansposter.

Side 6



This file is sealed with a digital signature. The seal is a guarantee for the authenticity of the document.

Document ID:  
FEAF5574DCB7441D91AD914BB8DB186C



PM Tjenestesenter AS

## Estimater og forutsetninger

Ledelsen har brukt estimater og forutsetninger som har påvirket eiendeler, gjeld, inntekter, kostnader samt usikre eiendeler og forpliktelser på balansedagen under utarbeidelsen av årsregnskapet.

Fremtidige hendelser kan medføre at estimatene endrer seg. Estimater og de underliggende forutsetningene vurderes løpende, og er basert på beste skjønn og historisk erfaring. Endringer i regnskapsmessige estimater regnskapsføres i den perioden endringene oppstår. Hvis endringene også gjelder fremtidige perioder fordeles effekten over inneværende og fremtidige perioder.

## IFRS 16 - Leieavtaler

IFRS 16 regulerer innregning, måling, presentasjon og notekrav knyttet til leieavtaler og krever at leieavtaler balanseføres i regnskapet til leietaker i form av en leieforpliktelse (forpliktelse til å betale leie) og en eiendel som representerer leietakers rett til å bruke den underliggende eiendelen. Standarden tillater at leieavtaler som er korte (inntil 12 måneders varighet) eller hvor underliggende eiendel har lav verdi (må foretas en vesentlighetsvurdering) ikke innregnes. Leie av immaterielle eiendeler som programvare, er også valgt holdt utenfor balanseføring. Ved første gangs innregning måles forpliktelsen til nåverdien av framtidige leiebetalinger i leieperioden. Leiebetalingene inkluderer faste betalinger og beløp som forventes å bli betalt under restverdigarantier. Retten til å bruke eiendelen måles til kost. I ettertid avskrives bruksretten og vurderes for nedskrivning, og justeres for eventuelle revurderinger av leiebetalingene (KPI og rentjusteringer).

Selskapet har benyttet leietakers marginale lånerente som diskonteringsrente da den implisitte renten har vært vanskelig å fastsette. Ved fastsettelse av den marginale lånerenten, er det tatt hensyn til økonomisk miljø, gjenværende leieperiode og sikkerhet. Det er tatt utgangspunkt i ulike NIBOR-renter avhengig av gjenværende leieperiode. Referanserenten er justert med en margin som hensyntar type virksomhet, økonomisk miljø samt type eiendel. Marginen for husleieavtaler mellom 1 – 2 år er på 0,53, 3-5 år 0,953, 5-7 år 1,29 og over 7 år 1,5.

Ved fastsettelse av leieperioden er både opsjonsperioder og termineringsavtaler hensyntatt, dersom det er rimelig sikkert at disse vil bli benyttet.

## Kontantstrømoppstilling

Kontantstrømoppstillingen er utarbeidet etter indirekte metode. Kontanter og kontantekvivalenter omfatter kontanter, bankinnskudd og andre kortsiktige plasseringer.

Side 7



This file is sealed with a digital signature.  
The seal is a guarantee for the authenticity  
of the document.

Document ID:  
FEAF5574DCB7441D91AD914BB8DB186C



PM Tjenestesenter AS

## Note 2 Driftsinntekter

Inntektsføring skjer normalt separat på hver enkelt vare eller tjeneste transaksjon. I visse tilfeller er det imidlertid nødvendig å splitte identifiserbare bestanddeler i hver transaksjon for å gjenspeile innholdet i den. Motsatt vurderes to eller flere transaksjoner samlet når transaksjonene er forbundet på en slik måte at den økonomiske virkningen ikke kan forstås uten å se serien av transaksjoner i sammenheng.

Selskapets inntekter regnskapsføres på leveringstidspunktet for den enkelte vare eller tjeneste. Dette er sammenfallende med tidspunkt for utsendelse av faktura.

Inntektene måles til virkelig verdi av vederlaget og presenteres etter fradrag for merverdiavgift, andre typer offentlige avgifter, rabatter og bonusordninger samt bistand til markedsføring ovenfor kunder.

|                             | 2023          | 2022          |
|-----------------------------|---------------|---------------|
| <b>Øvrige inntekter</b>     |               |               |
| Andre driftsinntekter       | 26 675        | 26 580        |
| <b>Sum øvrige inntekter</b> | <b>26 675</b> | <b>26 580</b> |
| <b>Sum driftsinntekter</b>  | <b>26 675</b> | <b>26 580</b> |

Alle inntekter er knyttet til kontrakter med kunder. Selskapet har ingen kontraktseiendeler (leveranser som ennå ikke er fakturert).

Side 8



This file is sealed with a digital signature.  
The seal is a guarantee for the authenticity  
of the document.

Document ID:  
FEAF5574DCB7441D91AD914BB8DB186C



## PM Tjenestесenter AS

### Note 3 Lønnskostnader, antall ansatte, lån til ansatte og godtgjørelse revisor

| Lønnskostnader        | 2023          | 2022          |
|-----------------------|---------------|---------------|
| Lønn og feriepenger   | 15 923        | 13 344        |
| Arbeidsgiveravgift    | 2 366         | 2 232         |
| Pensjonskostnader     | 1 182         | 1 423         |
| Annen personalkostnad | 478           | 527           |
| <b>Sum</b>            | <b>19 950</b> | <b>17 516</b> |

Gjennomsnittlig antall årsverk 19 23

| Lønn til ledende personer | Lønn  | Pensjon | Andre godtgjørelser |
|---------------------------|-------|---------|---------------------|
| Daglig leder              | 1 671 | 153     | 129                 |
| Styret                    | 117   | 0       | 0                   |

Verken styreleder eller daglig leder har noen bonusavtaler, og de har heller ingen avtaler om godtgjørelse ved opphør av arbeidsforholdet/vervet.

Det er ikke stilt garantier for, eller utstedt lån til verken daglig leder eller styremedlemmer.

Alle transaksjoner mellom selskapet og daglig leder eller styremedlemmer er foretatt på armlengdes avstand.

| Godtgjørelse til revisor            | 2023      | 2022      |
|-------------------------------------|-----------|-----------|
| Lovpålagt revisjon                  | 16        | 43        |
| Andre attestasjonstjenester         | 0         | 10        |
| <b>Sum godtgjørelse til revisor</b> | <b>16</b> | <b>53</b> |

Merverdiavgift er ikke inkludert i revisjonshonoraret.

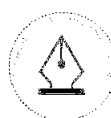
### Note 4 Pensjoner

#### Innskuddsbaserte pensjonsordninger

Selskapet er pliktig til å ha tjenstepensjonsordning etter lov om obligatorisk tjenstepensjon. Selskapets pensjonsordninger tilfredsstiller kravene i denne lov.

Pensjonspremie til innskuddsbasert pensjonsordning kostnadsføres når den påløper.

Side 9



This file is sealed with a digital signature.  
The seal is a guarantee for the authenticity  
of the document.

Document ID:  
FEAF5574DCB7441D91AD914BB8DB186C



PM Tjenestesenter AS

## Note 5 Andre driftskostnader

| Andre driftskostnader                | 2023         | 2022         |
|--------------------------------------|--------------|--------------|
| Salg, reklame og provisjonskostnader | 368          | -814         |
| Telefon, porto                       | 259          | 383          |
| Kostnader transportmidler            | 238          | 210          |
| Reisekostnader                       | 316          | 346          |
| IT-kostnader og kontorrekvisita      | 1 350        | 2 195        |
| Konsulent- og rådgivningstjenester   | 667          | 2 787        |
| Drift bygninger og driftsmidler      | 1 138        | 1 461        |
| Annen driftskostnad                  | 209          | 259          |
| <b>Sum</b>                           | <b>4 545</b> | <b>6 827</b> |

Side 10



This file is sealed with a digital signature.  
The seal is a guarantee for the authenticity  
of the document.

Document ID:  
FEAF5574DCB7441D91AD914BB8DB186C

PM Tjenestesenter AS

## Note 6 Immaterielle eiendeler

Separat ervervede immaterielle eiendeler balanseføres til kost. Ved etterfølgende rapporteringsperioder måles immaterielle eiendeler til anskaffelseskost redusert for eventuelle av- og nedskrivninger.

Internt genererte immaterielle eiendeler, med unntak av balanseførte utviklingskostnader, balanseføres ikke, men kostnadsføres løpende.

Immaterielle eiendeler med bestemt levetid avskrives over økonomisk levetid og testes for nedskrivning ved indikasjoner på dette.

Gevinst eller tap ved avgang av immaterielle eiendeler beregnes som differansen mellom netto salgsinntekt og balanseført verdi. Gevinst inntektsføres under «annen driftsinntekter» og «tap under annen driftskostnader»

Utgifter til forskning og utvikling kostnadsføres løpende gjennom året, med mindre intern utvikling tilfredsstiller kravene til balanseføring

### Nedskrivninger av ikke-finansielle eiendeler

Selskapet vurderer på hvert rapporteringstidspunkt om det finnes indikasjoner på at en eiendel har falt i verdi. Dersom slike indikasjoner foreligger, estimeres eiendelens gjenvinnbare beløp.

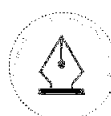
Gjenvinnbart beløp anses som den høyeste verdi av virkelig verdi fratrukket salgsutgifter og bruksverdi, og beregnes for en enkelt eiendel, med mindre eiendelen ikke genererer inngående kontantstrømmer som i all vesentlighet er uavhengige av kontantstrømmer fra andre eiendeler eller grupper av eiendeler.

En eiendel har falt i verdi når dens balanseførte verdi overstiger dens gjenvinnbare beløp, og eiendelen nedskrives i slike tilfeller til gjenvinnbart beløp. Reduksjonen er et tap ved verdifall som føres i resultatet.

Selskapet vurderer på hvert rapporteringstidspunkt om det finnes indikasjoner på at et tap ved verdifall som er innregnet for en annen eiendel enn goodwill i tidligere år, ikke lenger finnes eller er redusert. Dersom slike indikasjoner foreligger, estimeres denne eiendelens gjenvinnbare beløp, og tidligere nedskrivning reverseres til et beløp som maksimalt tilsvarer tidligere det gjenvinnbare beløp med fradrag for akkumulerte avskrivninger.

|   | Egenutviklet programvare | Programvare | Sum          |
|---|--------------------------|-------------|--------------|
| Anskaffelseskost per 1.1                    | 1 386                    | 15          | 1 401        |
| Tilgang i året                              | 0                        | 0           | 0            |
| <b>Anskaffelseskost per 31.12</b>           | <b>1 386</b>             | <b>15</b>   | <b>1 401</b> |
| Akk. av- og nedskrivninger per 1.1          | 516                      | 0           | 516          |
| Årets avskrivninger                         | 290                      | 5           | 295          |
| <b>Akk. av- og nedskrivninger per 31.12</b> | <b>806</b>               | <b>5</b>    | <b>811</b>   |
| <b>Balanseført beløp per 31.12</b>          | <b>580</b>               | <b>10</b>   | <b>590</b>   |
| Økonomisk levetid                           | 3-6 år                   | 3-6 år      |              |
| Avskrivningsplan                            | Lineær                   | Lineær      |              |

Side 11



This file is sealed with a digital signature. The seal is a guarantee for the authenticity of the document.

Document ID:  
FEAF5574DCB7441D91AD914BB8DB186C

PM Tjenestesenter AS

## Note 7 Varige driftsmidler

Varige driftsmidler balanseføres og avskrives over driftsmidlets forventede økonomiske levetid. Utgifter påløpt etter at driftsmidlet er tatt i bruk, slik som løpende vedlikehold, kostnadsføres løpende under driftskostnader. Påkostninger eller forbedringer tillegges driftsmidlets kostpris og avskrives i takt med driftsmidlet. Dersom gjenvinnbart beløp av driftsmiddelet er lavere enn balanseført verdi foretas nedskrivning til gjenvinnbart beløp. Gjenvinnbart beløp er det høyeste av netto salgsverdi og verdi i bruk. Verdi i bruk er nåverdien av de fremtidige kontantstrømmene som eiendelen vil generere.

Varige driftsmidler omfatter eiendom, anlegg og utstyr som er beregnet for produksjon, levering av varer eller administrative formål, og som har varig levetid. Driftsmidlene måles til anskaffelseskost, fratrukket akkumulerte av- og nedskrivninger. Ved salg eller avhendelse blir balanseført verdi fraregnet og eventuelt tap (gevinst) resultatføres.

Anskaffelseskost for varige driftsmidler er kjøpsprisen, inkludert avgifter/skatter og kostnader direkte knyttet til å sette anleggsmiddelet i stand for bruk. Avskrivning er beregnet ved bruk av lineær metode.

Avskrivningsperiode og -metode vurderes årlig. Utrangeringsverdi estimeres ved hver årsavslutning og endringer i estimat på utrangeringsverdi er regnskapsført som en estimatendring. Vesentlige driftsmidler som består av betydelige komponenter med ulik levetid er dekomponert med ulik avskrivningstid for de ulike komponentene.

### Bruksretteeiendel (RTB)

Anskaffelseskost er nåverdi av fremtidige leiebetalinger, og justeres for eventuelle revurderinger av leieforpliktelsen (KPI og rentjusteringer). Anskaffelseskost for bruksretteeiendelen omfatter beløpet fra førstegangsmålingen av leieforpliktelsen, påløpte direkte kostnader og leiebetalinger foretatt på eller før avtaletidspunktet med fradrag for eventuelle mottatte leieinsentiver. Bruksretteeiendelen avskrives lineært over den korteste av økonomisk levetid og antatt leieperiode. Se prinsippnotene for ytterligere informasjon.

|   | RTB<br>bygninger | Drifts-<br>løsøre | Anlegg<br>under<br>utførelse | Sum           |
|---|------------------|-------------------|------------------------------|---------------|
| Anskaffelseskost per 1.1                    | 9 966            | 862               | 0                            | 10 828        |
| Tilgang i året                              | 402              | 108               | 252                          | 763           |
| <b>Anskaffelseskost per 31.12</b>           | <b>10 368</b>    | <b>970</b>        | <b>252</b>                   | <b>11 591</b> |
| Akk. av- og nedskrivninger per 1.1          | 4 041            | 340               | 0                            | 4 381         |
| Årets avskrivninger                         | 1 582            | 226               | 0                            | 1 808         |
| <b>Akk. av- og nedskrivninger per 31.12</b> | <b>5 622</b>     | <b>566</b>        | <b>0</b>                     | <b>6 189</b>  |
| <b>Balanseført beløp per 31.12</b>          | <b>4 746</b>     | <b>404</b>        | <b>252</b>                   | <b>5 402</b>  |
| Økonomisk levetid                           | 7 år             | 5-10 år           | Avskrives                    |               |
| Avskrivningsplan                            | Lineær           | Lineær            | ikke                         |               |

Side 12



This file is sealed with a digital signature.  
The seal is a guarantee for the authenticity  
of the document.

Document ID:  
FEAF5574DCB7441D91AD914BB8DB186C



PM Tjenestесenter AS

## Note 8 Skatt

Skattekostnaden består av betalbar skatt og endringer i utsatt skatt. Skatt blir resultatført, bortsett fra når den relaterer seg til poster i utvidet resultat eller poster ført direkte mot egenkapitalen. I de tilfeller hvor egenkapitaltransaksjonen anses som en utdeling og kilden til utdeling er tidligere resultater (opptjent kapital), skal skattekonsekvensen av utdelingen resultatføres som skattekostnad i det året utdelingen blir gjennomført.

Utsatt skatt beregnes i samsvar med de skattelover og -regler som er vedtatt, eller i hovedsak vedtatt på balansedagen. Usikre skatteforpliktelser innregnes når sannsynligheten for betaling er over 50%. Usikre skatteforpliktelser vurderes hver for seg.

Utsatt skattefordel balanseføres i den grad det er sannsynlig at fremtidig skattepliktig inntekt vil foreligge der de skattereduserende midlerlige forskjellene kan utnyttes.

| <b>Skattekostnaden i regnskapet består av følgende poster:</b> | <b>2023</b> | <b>2022</b> |
|--|-------------|-------------|
| Betalbar skatt   | 1           | 47          |
| Endring utsatt skatt   | 6           | -95         |
| <b>Årets totale skattekostnad</b>                              | <b>7</b>    | <b>-48</b>  |
| Årets betalbare skatt  | 34          | 169         |
| Skatteeffekt konsernbidrag                                     | -34         | -122        |
| <b>Betalbar skatt i balansen</b>                               | <b>1</b>    | <b>47</b>   |
| <b>Avstemming av skattekostnad</b>                             | <b>2023</b> | <b>2022</b> |
| Ordinært resultat før skattekostnad                            | 159         | 336         |
| Forventet skatt (22%)  | 35          | 74          |
| <b>Skatteeffekt av følgende poster:</b>                        |             |             |
| Ikke fradragsberettigede kostnader                             | 5           | 0           |
| Ikke skattepliktige inntekter                                  | 0           | 0           |
| Skatteeffekt konsernbidrag                                     | -34         | -122        |
| <b>Skattekostnad på ordinært resultat</b>                      | <b>7</b>    | <b>-48</b>  |
| <b>Oversikt over midlertidige forskjeller</b>                  | <b>2023</b> | <b>2022</b> |
| Driftsmidler   | -118        | 89          |
| Balanseførte leieavtaler                                       | -261        | -247        |
| Pensjonsmidler   | 9           | 5           |
| Pensjonforpliktelse  | 0           | -242        |
| <b>Sum grunnlag</b>  | <b>-369</b> | <b>-396</b> |
| Utsatt skatt (utsatt skattefordel) 22%                         | -81         | -87         |
| <b>Sum utsatt skatt/utsatt skattefordel</b>                    | <b>-81</b>  | <b>-87</b>  |

Side 13



This file is sealed with a digital signature.  
The seal is a guarantee for the authenticity  
of the document.

Document ID:  
FEAF5574DCB7441D91AD914BB8DB186C



PM Tjenestesenter AS

## Note 9 Egenkapital

|                          | Aksjekapital | Annen<br>innskutt<br>egenkapital | Udekket<br>tap | Sum        |
|--------------------------|--------------|----------------------------------|----------------|------------|
| Egenkapital 1.1          | 420          | 3 735                            | -3 735         | 420        |
| Årsresultat              | 0            | 0                                | 153            | 153        |
| Avgitt konsernbidrag     | 0            | 0                                | -153           | -153       |
| <b>Egenkapital 31.12</b> | <b>420</b>   | <b>3 735</b>                     | <b>-3 735</b>  | <b>420</b> |

Side 14



This file is sealed with a digital signature.  
The seal is a guarantee for the authenticity  
of the document.

Document ID:  
FEAF5574DCB7441D91AD914BB8DB186C



## PM Tjenestесenter AS

### Note 10 Nærstående parter

Transaksjoner mellom selskapene i konsernet er hovedsakelig knyttet til avstrykking, distribusjonstjenester og diverse sentralisert tjenesteyting. Disse transaksjonene er en naturlig del av selskapenes daglige drift. Alle transaksjonene mellom selskapene i konsernet foregår på forretningsmessige vilkår og armlengdes avstand.

Tilknyttede selskaper og felleskontrollert virksomhet betraktes også som nærstående selskap.

| Nærstående part                      | Relasjon   | 2023     |          | 2022     |          |
|--------------------------------------|------------|----------|----------|----------|----------|
|                                      |            | Salg til | Kjøp fra | Salg til | Kjøp fra |
| Adresseavisen AS                     | Søster     | 2 542    | 1 874    | 1 492    | 1 512    |
| Polaris Media Midt-Norge Salg AS     | Søster     | 0        | 9 615    | 0        | 3 560    |
| Grimstad Adressetidende AS           | Søster     | 1 847    | 0        | 1 813    | 0        |
| INord AS                             | Søster     | 0        | 0        | 0        | 1 016    |
| Varden AS                            | Søster     | 5 529    | 1 143    | 6 224    | 1 188    |
| Brønnøysund Avis AS                  | Søster     | 5        |          |          |          |
| Lillesands-Posten AS                 | Søster     | 1 150    | 0        | 1 162    | 0        |
| Vennesla Tidende AS                  | Søster     | 1 186    | 0        | 1 129    | 0        |
| Fædrelandsvennen AS                  | Søster     | 644      | 2 845    | 738      | 1 507    |
| Lindesnes AS                         | Søster     | 1 221    | 0        | 955      | 0        |
| Polaris Markedstjenester AS          | Søster     | 4 430    | 4 616    | 3 984    | 1 403    |
| Farsunds Aktiebogtrykkeri AS         | Søster     | 1 226    | 0        | 1 056    | 0        |
| Polaris Trykk Arendal AS             | Søster     | 118      | 0        | 126      | 46       |
| Agderposten AS                       | Søster     | 8 480    | 207      | 9 512    | 152      |
| Polaris Media ASA                    | Mor        | 854      | 1 111    | 947      | 361      |
| Polaris Media Sør AS                 | Mor        | 133      | 87       | 228      | 165      |
| Polaris Media Nordvestlandet AS      | Søster     | 0        | 4 302    | 0        | 2 275    |
| PM Grafisk Sør AS                    | Søster     | 601      | 176      | 715      | 140      |
| PM Teknologi Sør AS                  | Søster     | 2 223    | 728      | 1 697    | 855      |
| Bladet Sunnhordland AS               | Tilknyttet | 846      | 0        | 0        | 96       |
| Bømlo-Nytt AS                        | Tilknyttet | 246      | 0        | 458      | 0        |
| Polaris Distribusjon-Sør AS          | Søster     | 1        | 11       | 59       | 0        |
| Bladet Sunnhordland AS               | Søster     | 0        | 0        | 984      | 0        |
| Grenda AS                            | Tilknyttet | 0        | 0        | 43       | 0        |
| Austevoll Forlag AS                  | Søster     | 30       | 0        | 12       | 0        |
| Romsdal Budstikke AS                 | Søster     | 42       | 0        | 7        | 0        |
| Sunnmørsposten AS                    | Søster     | 97       | 0        | 9        | 0        |
| Mediehuset i Tromsø AS               | Søster     | 4        | 0        | 5        | 0        |
| Nordavis AS                          | Søster     | 10       | 0        | 2        | 0        |
| Harstad Tidende AS                   | Søster     | 9        | 0        | 1        | 0        |
| Vesterålen Online AS                 | Søster     | 9        | 0        | 1        | 0        |
| Nærstående selskap                   | Tilknyttet | 0        | 0        | 9        | 0        |
| Polaris Distribusjon Midt-Norge AS   | Søster     | 0        | 4        | 0        | 0        |
| Polaris Media Nord-Norge AS          | Søster     | 0        | 1 783    | 0        | 0        |
| PM Vest Utvikling AS                 | Søster     | 0        | 217      | 0        | 0        |
| Stjørdalens Blad og Malvik-Bladet AS | Søster     | 4        | 0        | 0        | 0        |
| Opp og Opdalingen AS                 | Søster     | 4        | 0        | 0        | 0        |
| Folkebladet AS                       | Søster     | 4        | 0        | 0        | 0        |
| Framtid i Nord AS                    | Søster     | 4        | 0        | 0        | 0        |
| Fosna-Folket AS                      | Søster     | 4        | 0        | 0        | 0        |
| Avisa Sør-Trøndelag AS               | Søster     | 7        | 0        | 0        | 0        |
| Trønderbladet AS                     | Søster     | 5        | 0        | 0        | 0        |
| Hitra-Frøya AS                       | Søster     | 4        | 0        | 0        | 0        |
| Vigga AS                             | Søster     | 10       | 0        | 0        | 0        |

Side 15



This file is sealed with a digital signature.  
The seal is a guarantee for the authenticity  
of the document.

Document ID:  
FEAF5574DCB7441D91AD914BB8DB186C



## PM Tjenestesenter AS

| Nærtstående part                  | Relasjon | Salg til      | Kjøp fra      | Salg til      | Kjøp fra      |
|-----------------------------------|----------|---------------|---------------|---------------|---------------|
| Fjordingen AS                     | Søster   | 26            | 0             | 0             | 0             |
| Fjordenes Tidende AS              | Søster   | 4             | 0             | 0             | 0             |
| Mediehuset Nyss AS                | Søster   | 11            | 0             | 0             | 0             |
| Vikebladet Vestposten AS          | Søster   | 15            | 0             | 0             | 0             |
| Åndalsnes Avis AS                 | Søster   | 13            | 0             | 0             | 0             |
| Driva AS                          | Søster   | 20            | 0             | 0             | 0             |
| Fjordabladet AS                   | Søster   | 11            | 0             | 0             | 0             |
| Mediehuset Innherred AS           | Søster   | 9             | 0             | 0             | 0             |
| Adresseavisen Telefontjenester AS | Søster   | 187           | 0             | 0             | 0             |
| Dølen AS                          | Søster   | 16            | 0             | 0             | 0             |
| Skjåk Mediautvikling AS           | Søster   | 11            | 0             | 0             | 0             |
| Vestlandsnytt AS                  | Søster   | 13            | 0             | 0             | 0             |
| Mediehuset Kulingen AS            | Søster   | 15            | 0             | 0             | 0             |
| Kyst og Fjord AS                  | Søster   | 22            | 0             | 0             | 0             |
| Klæbuposten AS                    | Søster   | 4             | 0             | 0             | 0             |
| Gauldalsposten AS                 | Søster   | 13            | 0             | 0             | 0             |
| StjørdalsNytt.no AS               | Søster   | 0             | 0             | 0             | 0             |
| Våganavisa                        | Søster   | 9             | 0             | 0             | 0             |
| Midt Norsk Avisdrift AS           | Søster   | 1             | 0             | 0             | 0             |
| Steinkjer24 AS                    | Søster   | 1             | 0             | 0             | 0             |
| Møre Nytt AS                      | Søster   | 18            | 0             | 0             | 0             |
| <b>SUM</b>                        |          | <b>33 946</b> | <b>28 719</b> | <b>33 369</b> | <b>14 275</b> |

Side 16



This file is sealed with a digital signature.  
The seal is a guarantee for the authenticity  
of the document.

Document ID:  
FEAF5574DCB7441D91AD914BB8DB186C



## PM Tjenestesenter AS

| Nærtstående part                 | Relasjon   | 2023     |       | 2022     |        |
|----------------------------------|------------|----------|-------|----------|--------|
|                                  |            | Fordring | Gjeld | Fordring | Gjeld  |
| Bladet Sunnhordaland AS          | Tilknyttet | 1        | 0     | 368      | 0      |
| Bømlo-Nytt AS                    | Tilknyttet | 0        | 0     | 190      | 0      |
| Polaris Distribusjon-Sør AS      | Søster     | 0        | 0     | 1        | 0      |
| Bladet Sunnhordland AS           | Søster     | 0        | 0     | 0        | -91    |
| PM Grafisk Sør AS                | Søster     | 0        | 11    | 98       | -24    |
| Polaris Media Midt-Norge Salg AS | Søster     | 0        | 671   | 0        | -1 589 |
| PM Teknologi Sør AS              | Søster     | 0        | 0     | 87       | -30    |
| Adresseavisen AS                 | Søster     | 177      | 156   | 188      | -914   |
| Sør-Trøndelag AS                 | Søster     | 1        | 0     | 0        | 0      |
| Grimstad Adressetidende AS       | Søster     | 1        | 0     | 241      | 0      |
| iNord AS                         | Søster     | 0        | 0     | 0        | -478   |
| Varden AS                        | Søster     | 0        | 0     | 850      | -99    |
| Lillesands-Posten AS             | Søster     | 0        | 0     | 170      | 0      |
| Vennesla Tidende AS              | Søster     | 0        | 0     | 121      | 0      |
| Fædrelandsvennen AS              | Søster     | 6        | 0     | 60       | 0      |
| Lindenes AS                      | Søster     | 0        | 0     | 77       | 0      |
| Polaris Markedstjenester AS      | Søster     | 364      | 447   | 338      | -287   |
| Farsunds Aktiebolagtrykkeri AS   | Søster     | 0        | 0     | 77       | 0      |
| Polaris Trykk Arendal AS         | Søster     | 0        | 0     | 23       | -46    |
| Agderposten AS                   | Søster     | 660      | 22    | 1 395    | -152   |
| Polaris Media ASA                | Mor        | 71       | 102   | 59       | -96    |
| Polaris Media Sør AS             | Mor        | 0        | 8 153 | 0        | -8 554 |
| Polaris Media Nordvestlandet AS  | Søster     | 0        | 408   | 0        | -1 356 |
| Polaris Media Nord-Norge AS      | Søster     | 0        | 173   | 0        | 0      |
| PM Vest Utvikling AS             | Søster     | 0        | 26    | 0        | 0      |
| Lindenes AS                      | Søster     | 88       | 0     | 0        | 0      |
| Farsunds Aktiebolagtrykkeri AS   | Søster     | 89       | 0     | 0        | 0      |
| Stjørdalens Blad AS              | Søster     | 1        | 0     | 0        | 0      |
| Opdalingen AS                    | Søster     | 1        | 0     | 0        | 0      |
| Harstad Tidende AS               | Søster     | 1        | 0     | 0        | 0      |
| Folkebladet AS                   | Søster     | 0        | 0     | 0        | 0      |
| Mediehuset i Tromsø AS           | Søster     | 1        | 0     | 0        | 0      |
| Framtid i Nord AS                | Søster     | 0        | 0     | 0        | 0      |
| Vesterålen Online AS             | Søster     | 1        | 0     | 0        | 0      |
| Nordavis AS                      | Søster     | 1        | 0     | 0        | 0      |
| Fosna Folket AS                  | Søster     | 1        | 0     | 0        | 0      |
| Trønderbladet AS                 | Søster     | 1        | 0     | 0        | 0      |
| Brønnøysunds Avis AS             | Søster     | 1        | 0     | 0        | 0      |
| Hitra-Frøya AS                   | Søster     | 0        | 0     | 0        | 0      |
| Vigga AS                         | Søster     | 0        | 0     | 0        | 0      |
| Varden AS                        | Søster     | 3        | 0     | 0        | 0      |
| Sunnmørsposten AS                | Søster     | 7        | 0     | 0        | 0      |
| Fjordingen AS                    | Søster     | 0        | 0     | 0        | 0      |
| Fjordenes Tidende AS             | Søster     | 0        | 0     | 0        | 0      |
| Møre Nytt AS                     | Søster     | 1        | 0     | 0        | 0      |
| Sunnmøringen AS                  | Søster     | 0        | 0     | 0        | 0      |
| Vikebladet Vestposten AS         | Søster     | 0        | 0     | 0        | 0      |
| Romsdals Budstikke AS            | Søster     | 4        | 0     | 0        | 0      |
| Åndalsnes Avis AS                | Søster     | 0        | 0     | 0        | 0      |
| Driva AS                         | Søster     | 0        | 0     | 0        | 0      |

Side 17



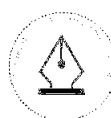
This file is sealed with a digital signature.  
The seal is a guarantee for the authenticity  
of the document.

Document ID:  
FEAF5574DCB7441D91AD914BB8DB186C



| PM Tjenestесenter AS    |          |              |               |              |               |
|-------------------------|----------|--------------|---------------|--------------|---------------|
| Nærtstående part        | Relasjon | Fordring     | Gjeld         | Fordring     | Gjeld         |
| Fjordabladet AS         | Søster   | 0            | 0             | 0            | 0             |
| Mediehuset Innherred AS | Søster   | 1            | 0             | 0            | 0             |
| Adressa AS              | Søster   | 0            | 0             | 0            | 0             |
| Våganavisa              | Søster   | 0            | 0             | 0            | 0             |
| StjørdalsNytt.no AS     | Søster   | 0            | 0             | 0            | 0             |
| Dølen AS                | Søster   | 0            | 0             | 0            | 0             |
| Skjåk Mediautvikling AS | Søster   | 0            | 0             | 0            | 0             |
| Vestlandsnytt AS        | Søster   | 0            | 0             | 0            | 0             |
| <b>SUM</b>              |          | <b>1 486</b> | <b>10 169</b> | <b>4 343</b> | <b>13 716</b> |

Side 18



This file is sealed with a digital signature.  
The seal is a guarantee for the authenticity  
of the document.

Document ID:  
FEAF5574DCB7441D91AD914BB8DB186C



## PM Tjenestesenter AS

### Note 11 Bankinnskudd

|  | 2023         | 2022         |
|--|--------------|--------------|
| Netto fordring (gjeld) konsernkontoordning | 5 582        | 8 517        |
| Øvrige bankinnskudd og kontanter           | 0            | 37           |
| <b>Sum bankinnskudd, kontanter o.l.</b>    | <b>5 582</b> | <b>8 554</b> |

Selskapet er deltaker i en konsernkontoordning, og innestående på bankkontiene representerer mellomværende med konsernkontoinnehaver.

Konsernkontoinnehaver og alle deltakere i konsernkontoordningen er solidarisk ansvarlig for forpliktelsene (trekkrettighetene) under avtalen. Selskapet inngår i Polaris Media konsernets felles skattetrekksgaranti

Selskapet er fellesregistret i merverdiavgiftsmanntall sammen med selskap i Polaris Media ASA-konsernet og hefter således solidarisk for den fellesregistrerte enhetens forpliktelser.

### Note 12 Aksjekapital og aksjonærinformasjon

Aksjekapitalen består av:

|                 | Antall | Pålydende | Bokført        |
|-----------------|--------|-----------|----------------|
| Ordinære aksjer | 8400   | 50        | 420 000        |
| <b>Sum</b>      |        |           | <b>420 000</b> |

#### Eierstruktur

De største aksjonærene i selskapet per 31.12 var:

|                      | Antall       | Eierandel    | Stemmeandel  |
|----------------------|--------------|--------------|--------------|
| Polaris Media Sør AS | 8400         | 100 %        | 100 %        |
|                      | <b>8 400</b> | <b>100 %</b> | <b>100 %</b> |

Selskapet er konsolidert inn i regnskapet til Polaris Media ASA. Hovedkontoret ligger i Trondheim. Konsernregnskapet kan hentes på [www.polarismedia.no](http://www.polarismedia.no)

Side 19



This file is sealed with a digital signature.  
The seal is a guarantee for the authenticity  
of the document.

Document ID:  
FEAF5574DCB7441D91AD914BB8DB186C



PM Tjenestesenter AS

## Note 13 Avsetninger og usikre forpliktelser

En avsetning regnskapsføres når selskapet har en forpliktelse (rettslig eller selvpålagt) som en følge av en tidligere hendelse og det er sannsynlig (mer sannsynlig enn ikke) at det vil skje et økonomisk oppgjør som følge av denne forpliktelsen samt at beløpets størrelse kan måles pålitelig. Hvis effekten er betydelig, beregnes avsetningen ved å neddiskontere forventede fremtidige kontantstrømmer med en diskonteringsrente før skatt som reflekterer markedets prissetting av tidsverdien av penger og, hvis relevant, risikoer spesifikt knyttet til forpliktelsen.

Restruktureringsavsetninger innregnes når selskapet har godkjent en detaljert og formell restruktureringsplan, og restruktureringen enten har startet eller har blitt offentliggjort.

Selskapet har i forbindelse med restrukturering av selskapet inngått avtaler med ansatte i hovedsak basert på frivillige ordninger. Dette dreier seg i hovedsak om pensjonsavtaler/avtalefestet pensjon og sluttpakker samt ulike virkemidler knyttet til etterutdanning og karriererådgiving.

| Restrukturering               | Pensjon/AFP | Andre avsetninger | Sum        |
|-------------------------------|-------------|-------------------|------------|
| Balanse per 01.01             | 552         | 0                 | 552        |
| Avsatt i perioden             | 25          | 0                 | 25         |
| Benyttet avsetning i perioden | -348        | 0                 | -348       |
| <b>Balanse 31.12</b>          | <b>230</b>  | <b>0</b>          | <b>230</b> |
| Utbetales i 2024              |             |                   | 67         |
| Utbetales etter 2024          |             |                   | 163        |
| <b>Sum</b>                    |             |                   | <b>230</b> |

Side 20



This file is sealed with a digital signature.  
The seal is a guarantee for the authenticity  
of the document.

Document ID:  
FEAF5574DCB7441D91AD914BB8DB186C



PM Tjenestesenter AS

## Note 14 Leieavtaler

Leieforpliktelser innregnes på iverksettelsestidspunktet for leieavtalen og måles til nåverdien av fremtidige leiebetalinger. Leiebetalingene inkluderer faste betalinger og beløp som forventes å bli betalt under restverdigarantier. Variable leiebetalinger blir kostnadsført i den perioden hendelsen eller betingelsen som utløser betalingen skjer og inngår ikke i den balanseførte leieforpliktelsen. Dette inkluderer "Non-lease" komponenter.

Selskapet har leieavtaler knyttet til leie av lokaler med gjenværende levetid på 2 - 3 år.

### Leieforpliktelser

| Endringer i leieforpliktelser                      | 2023         | 2022         |
|--|--------------|--------------|
| Totale leieforpliktelser 01.01                     | 6 173        | 6 796        |
| Nye/endrede leieforpliktelser innregnet i perioden | 402          | 740          |
| Betaling av avdrag                                 | -1 569       | -1 363       |
| <b>Totale leieforpliktelser 31.12</b>              | <b>5 007</b> | <b>6 173</b> |

|                                 |              |              |
|---------------------------------|--------------|--------------|
| Kortsiktige leieforpliktelser   | 1 721        | 1 615        |
| Langsiktige leieforpliktelser   | 3 286        | 4 558        |
| <b>Totale leieforpliktelser</b> | <b>5 007</b> | <b>6 173</b> |

Fremtidig diskontert kontantstrøm knyttet til leieforpliktelsene følger av tabellen under:

| Diskonterte leieforpliktelser og forfall av betalinger | 2023         | 2022         |
|--|--------------|--------------|
| Mindre enn 1 år  | 1 456        | 1 166        |
| 1-2 år   | 1 748        | 1 618        |
| 2-3 år   | 1 803        | 1 668        |
| 3-4 år   | 0            | 1 721        |
| 4-5 år   | 0            | 0            |
| Mer enn 5 år   | 0            | 0            |
| <b>Totale diskonterte leieforpliktelser 31.12</b>      | <b>5 007</b> | <b>6 173</b> |

Fremtidig udiskontert kontantstrøm knyttet til leieforpliktelsene følger av tabellen under:

| Udiskonterte leieforpliktelser og forfall av betalinger | 2023         | 2022         |
|---|--------------|--------------|
| Mindre enn 1 år   | 1 833        | 1 749        |
| 1-2 år  | 1 833        | 1 749        |
| 2-3 år  | 1 833        | 1 749        |
| 3-4 år  | 0            | 1 749        |
| 4-5 år  | 0            | 0            |
| Mer enn 5 år  | 0            | 0            |
| <b>Totale udiskonterte leieforpliktelser 31.12</b>      | <b>5 499</b> | <b>6 998</b> |

Side 21



This file is sealed with a digital signature.  
The seal is a guarantee for the authenticity  
of the document.

Document ID:  
FEAF5574DCB7441D91AD914BB8DB186C



PM Tjenestesenter AS

---

## Note 15 Hendelser etter balansedagen

---

Ny informasjon etter balansedagen om selskapets finansielle stilling på balansedagen er hensyntatt i årsregnskapet. Hendelser etter balansedagen som ikke påvirker selskapets finansielle stilling på balansedagen, men som vil påvirke selskapets finansielle stilling i fremtiden er opplyst om dersom dette er vesentlig.

Det har ikke vært vesentlige hendelser etter balansedagen som får påvirkning for regnskapet for året 2023.

---

Side 22



This file is sealed with a digital signature.  
The seal is a guarantee for the authenticity  
of the document.

Document ID:  
FEAF5574DCB7441D91AD914BB8DB186C



Building a better  
working world

Statsautoriserte revisorer  
Ernst & Young AS

Havnegata 9, 7010 Trondheim  
Postboks 1299 Pirsenteret, 7462 Trondheim

Foretaksregisteret: NO 976 389 387 MVA  
Tlf: +47 24 00 24 00

www.ey.no  
Medlemmer av Den norske Revisorforening

## UAVHENGIG REVISORS BERETNING

Til generalforsamlingen i PM Tjenestesenter AS

### Konklusjon

Vi har revidert årsregnskapet for PM Tjenestesenter AS som består av balanse per 31. desember 2023, resultatregnskap og kontantstrømpoppstilling for regnskapsåret avsluttet per denne datoen og noter til årsregnskapet, herunder et sammendrag av viktige regnskapsprinsipper.

Etter vår mening oppfylder årsregnskapet gjeldende lovkrav og gir et rettviseende bilde av selskapets finansielle stilling per 31. desember 2023 og av dets resultater og kontantstrømmer for regnskapsåret avsluttet per denne datoen i samsvar forenklet anvendelse av internasjonale regnskapsstandarder etter regnskapsloven § 3-9.

### Grunnlag for konklusjon

Vi har gjennomført revisjonen i samsvar med International Standards on Auditing (ISA-ene). Våre oppgaver og plikter i henhold til disse standardene er beskrevet nedenfor under *Revisors oppgaver og plikter ved revisjonen av årsregnskapet*. Vi er uavhengige av selskapet i samsvar med kravene i relevante lover og forskrifter i Norge og *International Code of Ethics for Professional Accountants* (inkludert internasjonale uavhengighetsstandarder) utstedt av International Ethics Standards Board for Accountants (IESBA-reglene), og vi har overholdt våre øvrige etiske forpliktelser i samsvar med disse kravene. Innhentet revisjonsbevis er etter vår vurdering tilstrekkelig og hensiktsmessig som grunnlag for vår konklusjon.

### Andre forhold

Årsregnskapet for perioden som ble avsluttet 31. desember 2022 ble revidert av en annen revisor som ga uttrykk for en ikke-modifisert konklusjon om årsregnskapet den 30. mai 2023.

### Ledelsens ansvar for årsregnskapet

Styret og daglig leder (ledelsen) er ansvarlig for å utarbeide årsregnskapet og for at det gir et rettviseende bilde i samsvar med forenklet anvendelse av internasjonale regnskapsstandarder etter regnskapsloven § 3-9. Ledelsen er også ansvarlig for slik intern kontroll som den finner nødvendig for å kunne utarbeide et årsregnskap som ikke inneholder vesentlig feilinformasjon, verken som følge av misligheter eller feil.

Ved utarbeidelsen av årsregnskapet må ledelsen ta standpunkt til selskapets evne til fortsatt drift og opplyse om forhold av betydning for fortsatt drift. Forutsetningen om fortsatt drift skal legges til grunn for årsregnskapet med mindre ledelsen enten har til hensikt å avvike selskapet eller virksomheten, eller ikke har noe annet realistisk alternativ.

### Revisors oppgaver og plikter ved revisjonen av årsregnskapet

Vårt mål er å oppnå betryggende sikkerhet for at årsregnskapet som helhet ikke inneholder vesentlig feilinformasjon, verken som følge av misligheter eller feil, og å avgi en revisjonsberetning som inneholder vår konklusjon. Betryggende sikkerhet er en høy grad av sikkerhet, men ingen garanti for at en revisjon utført i samsvar med ISA-ene, alltid vil avdekke vesentlig feilinformasjon. Feilinformasjon kan skyldes misligheter eller feil og er å anse som vesentlig dersom den enkeltvis eller samlet med rimelighet kan forventes å påvirke de økonomiske beslutningene som brukerne foretar på grunnlag av årsregnskapet.



Building a better  
working world

Som del av en revisjon i samsvar med ISA-ene, utøver vi profesjonelt skjønn og utviser profesjonell skepsis gjennom hele revisjonen. I tillegg:

- identifiserer og vurderer vi risikoen for vesentlig feilinformasjon i årsregnskapet, enten det skyldes misligheter eller feil. Vi utformer og gjennomfører revisjonshandlinger for å håndtere slike risikoer, og innhenter revisjonsbevis som er tilstrekkelig og hensiktsmessig som grunnlag for vår konklusjon. Risikoen for at vesentlig feilinformasjon som følge av misligheter ikke blir avdekket, er høyere enn for feilinformasjon som skyldes feil, siden misligheter kan innebære samarbeid, forfalskning, bevisste utelatelser, uriktige fremstillinger eller overstyring av intern kontroll.
- opparbeider vi oss en forståelse av den interne kontrollen som er relevant for revisjonen, for å utforme revisjonshandlinger som er hensiktsmessige etter omstendighetene, men ikke for å gi uttrykk for en mening om effektiviteten av selskapets interne kontroll.
- evaluerer vi om de anvendte regnskapsprinsippene er hensiktsmessige og om regnskapsestimatene og tilhørende noteopplysninger utarbeidet av ledelsen er rimelige.
- konkluderer vi på om ledelsens bruk av fortsatt drift-forutsetningen er hensiktsmessig, og, basert på innhentede revisjonsbevis, hvorvidt det foreligger vesentlig usikkerhet knyttet til hendelser eller forhold som kan skape betydelig tvil om selskapets evne til fortsatt drift. Dersom vi konkluderer med at det eksisterer vesentlig usikkerhet, kreves det at vi i revisjonsberetningen henleder oppmerksomheten på tilleggsopplysningene i årsregnskapet, eller, dersom slike tilleggsopplysninger ikke er tilstrekkelige, at vi modifierer vår konklusjon. Våre konklusjoner er basert på revisjonsbevis innhentet frem til datoen for revisjonsberetningen. Etterfølgende hendelser eller forhold kan imidlertid medføre at selskapet ikke kan fortsette driften.
- evaluerer vi den samlede presentasjonen, strukturen og innholdet i årsregnskapet, inkludert tilleggsopplysningene, og hvorvidt årsregnskapet gir uttrykk for de underliggende transaksjonene og hendelsene på en måte som gir et rettviseende bilde.

Vi kommuniserer med styret blant annet om det planlagte omfanget av og tidspunktet for revisjonsarbeidet og eventuelle vesentlige funn i revisjonen, herunder vesentlige svakheter i den interne kontrollen som vi avdekker gjennom revisjonen.

Trondheim, 28. juni 2024  
ERNST & YOUNG AS

*Revisjonsberetningen er signert elektronisk*

Christian Ronæss  
statsautorisert revisor

Pemneo document key: X4J5X-H870Z-65NXXE-EDCXP-IC8XG-5GOSV



# PENNEO

Signaturene i dette dokumentet er juridisk bindende. Dokument signert med "Penneo™ - sikker digital signatur". De signerende parter sin identitet er registrert, og er listet nedenfor.

"Med min signatur bekrefter jeg alle datoer og innholdet i dette dokument."

## Ronæss, Christian

Statsautorisert revisor

På vegne av: EY

Serienummer: no\_bankid:9578-5994-4-555967

IP: 147.161.xxx.xxx

2024-06-28 12:08:09 UTC



Penneo Dokumentnøkkel: X4J5X-H870Z-65NXX-EDCXP-IC8XG-5GOSV

Dokumentet er signert digitalt, med **Penneo.com**. Alle digitale signatur-data i dokumentet er sikret og validert av den datamaskin-utregnede hash-verdien av det opprinnelige dokument. Dokumentet er låst og tids-stemplet med et sertifikat fra en betrodd tredjepart. All kryptografisk bevis er integrert i denne PDF, for fremtidig validering (hvis nødvendig).

### Hvordan bekrefter at dette dokumentet er originalen?

Dokumentet er beskyttet av ett Adobe CDS sertifikat. Når du åpner dokumentet i

Adobe Reader, skal du kunne se at dokumentet er sertifisert av **Penneo e-signature service <penneo@penneo.com>**. Dette garanterer at innholdet i dokumentet ikke har blitt endret.

Det er lett å kontrollere de kryptografiske beviser som er lokalisert inne i dokumentet, med Penneo validator - <https://penneo.com/validator>