



## ÅRSREGNSKAPET FOR REGNSKAPSÅRET 2020 - GENERELL INFORMASJON

### Enheten

Organisasjonsnummer: 987 151 196  
Organisasjonsform: Aksjeselskap  
Foretaksnavn: NORFRAKALK AS  
Forretningsadresse: Hamnevegen 4  
7652 VERDAL

### Regnskapsår

Årsregnskapets periode: 01.01.2020 - 31.12.2020

### Konsern

Morselskap i konsern: Nei

### Regnskapsregler

Regler for små foretak benyttet: Nei  
Benyttet ved utarbeidelsen av årsregnskapet til selskapet: Regnskapslovens alminnelige regler

### Årsregnskapet fastsatt av kompetent organ

Bekreftet av representant for selskapet: Odd Magne Astrup  
Dato for fastsettelse av årsregnskapet: 23.03.2021

### Grunnlag for avgivelse

År 2020: Årsregnskapet er elektronisk innlevert  
År 2019: Tall er hentet fra elektronisk innlevert årsregnskap fra 2020

*Det er ikke krav til at årsregnskapet m.v. som sendes til Regnskapsregisteret er undertegnet. Kontrollen på at dette er utført ligger hos revisor/enhetens øverste organ. Sikkerheten ivaretas ved at innsender har rolle/rettighet for innsending av årsregnskapet via Altinn, og ved at det bekreftes at årsregnskapet er fastsatt av kompetent organ.*

Brønnøysundregistrene, 09.06.2022



## Resultatregnskap

| Beløp i: NOK   | Note  | 2020               | 2019               |
|--|-------|--------------------|--------------------|
| <b>RESULTATREGNSKAP</b>  |       |                    |                    |
| <b>Inntekter</b>   |       |                    |                    |
| Salgsinntekt   | 2,3,4 | 124 105 479        | 126 260 052        |
| Annen driftsinntekt  | 3,16  | 310 446            | 356 450            |
| <b>Sum inntekter</b>   |       | <b>124 415 925</b> | <b>126 616 502</b> |
| <b>Kostnader</b>   |       |                    |                    |
| Endring i beholdning av varer under tilvirkning og ferdig tilvirkede varer | 5     | 981 096            | -2 082 920         |
| Varekostnad  |       | 29 649 983         | 30 764 848         |
| Lønnskostnad   | 6,7   | 12 910 261         | 12 829 308         |
| Avskrivning  | 8     | 11 602 511         | 11 887 954         |
| Annen driftskostnad  | 6     | 49 848 918         | 59 773 318         |
| <b>Sum kostnader</b>   |       | <b>104 992 769</b> | <b>113 172 508</b> |
| <b>Driftsresultat</b>  |       | <b>19 423 156</b>  | <b>13 443 994</b>  |
| <b>Finansinntekter og finanskostnader</b>                                  |       |                    |                    |
| Annen renteinntekt   |       | 9 217              | 81 666             |
| Annen finansinntekt  |       | 4 914 259          | 2 895 817          |
| <b>Sum finansinntekter</b>   | 9     | <b>4 923 476</b>   | <b>2 977 483</b>   |
| Annen rentekostnad   |       | 1 791 696          | 2 678 032          |
| Annen finanskostnad  |       | 4 761 155          | 1 929 149          |
| <b>Sum finanskostnader</b>   | 4,9   | <b>6 552 851</b>   | <b>4 607 181</b>   |
| <b>Netto finans</b>  |       | <b>-1 629 375</b>  | <b>-1 629 698</b>  |
| <b>Ordinært resultat før skattekostnad</b>                                 |       | <b>17 793 781</b>  | <b>11 814 296</b>  |
| Skattekostnad på ordinært resultat   | 10    | 3 917 603          | 2 606 403          |
| <b>Ordinært resultat etter skattekostnad</b>                               |       | <b>13 876 178</b>  | <b>9 207 893</b>   |
| <b>Årsresultat</b>   |       | <b>13 876 178</b>  | <b>9 207 893</b>   |
| <b>Overføringer og disponeringer</b>                                       |       |                    |                    |
| Ordinært utbytte   |       | -8 000 000         |                    |



## Resultatregnskap

| <b>Beløp i: NOK</b>                      | <b>Note</b> | <b>2020</b>        | <b>2019</b>       |
|--|-------------|--------------------|-------------------|
| Udekket tap                              | 11          |                    | -9 207 893        |
| Overføring til/fra annen egenkapital     |             | -4 566 638         |                   |
| <b>Sum overføringer og disponeringer</b> |             | <b>-12 566 638</b> | <b>-9 207 893</b> |



## Balanse

| Beløp i: NOK                                    | Note | 2020               | 2019               |
|---|------|--------------------|--------------------|
| <b>BALANSE - EIENDELER</b>                      |      |                    |                    |
| <b>Anleggsmidler</b>                            |      |                    |                    |
| <b>Immaterielle eiendeler</b>                   |      |                    |                    |
| Utsatt skattefordel                             | 10   | 11 026 334         | 14 943 937         |
| <b>Sum immaterielle eiendeler</b>               |      | <b>11 026 334</b>  | <b>14 943 937</b>  |
| <b>Varige driftsmidler</b>                      |      |                    |                    |
| Tomter, bygninger og annen fast eiendom         |      | 62 204 611         | 66 651 894         |
| Driftsløsøre, inventar, verktøy, kontormaskiner |      | 59 333 702         | 65 313 358         |
| <b>Sum varige driftsmidler</b>                  | 8,15 | <b>121 538 313</b> | <b>131 965 252</b> |
| <b>Sum anleggsmidler</b>                        |      | <b>132 564 647</b> | <b>146 909 189</b> |
| <b>Omløpsmidler</b>                             |      |                    |                    |
| <b>Varer</b>                                    |      |                    |                    |
| Varer   | 5,15 | 21 683 985         | 22 015 086         |
| <b>Sum varer</b>                                |      | <b>21 683 985</b>  | <b>22 015 086</b>  |
| <b>Fordringer</b>                               |      |                    |                    |
| Kundefordringer                                 | 3,15 | 13 926 324         | 25 840 204         |
| Andre fordringer                                |      | 5 528 572          | 3 866 514          |
| <b>Sum fordringer</b>                           |      | <b>19 454 896</b>  | <b>29 706 718</b>  |
| <b>Bankinnskudd, kontanter og lignende</b>      |      |                    |                    |
| Bankinnskudd, kontanter og lignende             |      | 21 530 977         | 31 300             |
| <b>Sum bankinnskudd, kontanter og lignende</b>  |      | <b>21 530 977</b>  | <b>31 300</b>      |
| <b>Sum omløpsmidler</b>                         |      | <b>62 669 858</b>  | <b>51 753 104</b>  |
| <b>SUM EIENDELER</b>                            |      | <b>195 234 505</b> | <b>198 662 293</b> |

## BALANSE - EGENKAPITAL OG GJELD

### Egenkapital

#### Innskutt egenkapital



## Balanse

| <b>Beløp i: NOK</b>                      | <b>Note</b> | <b>2020</b>        | <b>2019</b>        |
|--|-------------|--------------------|--------------------|
| Aksjekapital                             | 11,12       | 62 000 000         | 62 000 000         |
| Overkurs                                 | 11          | 48 000 000         | 48 000 000         |
| <b>Sum innskutt egenkapital</b>          |             | <b>110 000 000</b> | <b>110 000 000</b> |
| <b>Opptjent egenkapital</b>              |             |                    |                    |
| Annen egenkapital                        |             | 4 566 639          |                    |
| Udekket tap                              | 11          |                    | 1 309 539          |
| <b>Sum opptjent egenkapital</b>          |             | <b>4 566 639</b>   | <b>-1 309 539</b>  |
| <b>Sum egenkapital</b>                   |             | <b>114 566 639</b> | <b>108 690 461</b> |
| <b>Gjeld</b>                             |             |                    |                    |
| <b>Langsiktig gjeld</b>                  |             |                    |                    |
| Andre avsetninger for forpliktelser      | 13          | 1 457 000          | 1 457 000          |
| <b>Sum avsetninger for forpliktelser</b> |             | <b>1 457 000</b>   | <b>1 457 000</b>   |
| <b>Annen langsiktig gjeld</b>            |             |                    |                    |
| Gjeld til kredittinstitusjoner           | 14,15       | 54 000 000         | 62 000 000         |
| Øvrig langsiktig gjeld                   | 3,14        |                    | 8 000 000          |
| <b>Sum annen langsiktig gjeld</b>        |             | <b>54 000 000</b>  | <b>70 000 000</b>  |
| <b>Sum langsiktig gjeld</b>              |             | <b>55 457 000</b>  | <b>71 457 000</b>  |
| <b>Kortsiktig gjeld</b>                  |             |                    |                    |
| Gjeld til kredittinstitusjoner           |             | 570 798            | 2 834 931          |
| Leverandørgjeld                          | 3           | 13 499 203         | 12 595 063         |
| Skyldige offentlige avgifter             |             | 886 411            | 846 200            |
| Annen kortsiktig gjeld                   | 16          | 10 254 454         | 2 238 638          |
| <b>Sum kortsiktig gjeld</b>              |             | <b>25 210 866</b>  | <b>18 514 832</b>  |
| <b>Sum gjeld</b>                         |             | <b>80 667 866</b>  | <b>89 971 832</b>  |
| <b>SUM EGENKAPITAL OG GJELD</b>          |             | <b>195 234 505</b> | <b>198 662 293</b> |
| <b>POSTER UTENOM BALANSEN</b>            |             |                    |                    |
| Garantistillelser                        | 13          |                    |                    |
| Pantstillelser                           | 15          |                    |                    |



NorFraKalk AS

---

## Årsrapport for 2020

### Årsberetning

#### Årsregnskap

- Resultatregnskap
- Balanse
- Kontantstrømoppstilling
- Noter

### Revisjonsberetning



## NorFraKalk AS

---

### ÅRSBERETNING FOR PERIODEN 01.01.20 - 31.12.20

#### Virksomhetens art

NorFraKalk produserer høykvalitets brentkalk for markeder i Nord-Europa fra sitt anlegg på Verdal havn. Prosessanlegget er utrustet med den beste tilgjengelige teknologien (BAT) for en slik prosess, som sikrer en effektiv energiutnyttelse og minimalt utslipp. Logistikken baserer seg primært på utskipning med båt fra Verdal Havn, men også noe med bil direkte fra anlegget.

#### Rettsvisende oversikt

Styret mener at årsregnskapet gir et rettsvisende bilde av selskapets eiendeler og gjeld, finansielle stilling og resultat.

Styret har gjennomført nedskrivningstester for både varige driftsmidler og utsatt skattefordel. Til grunn for testen ligger en konservativ stabil utvikling, og analysen viser at verdien av begge balanselementer forsvares.

#### Utvikling i resultat

Omsetningen var i 2020 kNOK 124 416 (kNOK 126 617) og driftsresultatet ble kNOK 19 423 (kNOK 13 444). Resultat før skatt endte på kNOK 17 794 (kNOK 11 814).

Salgsvolum gikk ned 7,1 % i forhold til 2019, og skyldes hovedsakelig forhold i markedet. Det lave aktivitetsnivået ble resultatmessig delvis kompensert for av gunstige priser på innsatsfaktorer, samt utviklingen i EURNOK gjennom året.

Det heftet noe usikkerhet til prognosene for året i de første månedene av Covid-19 pandemien. Nedgangen i aktivitet mot året før knyttes til periodevis nedstengning av samfunn i Europa. For NorFraKalks del resulterte dette til at én båtleveranse utgikk. Styret forventer imidlertid ikke at Covid-19 vil ha direkte innvirkning på aktivitetsnivået som ligger til grunn for 2021, men dette forutsetter at vi klarer å holde anlegget fritt for smitte.

Positiv resultat- og likviditetsutvikling har bidratt til at selskapet gjennom året har overholdt alle sine covenantskrav overfor banken, og udekket tap fra tidligere år er eliminert.

#### Finansiell risiko

Selskapet har liten kreditt risiko da det er solide industrielle kunder som kjøper produktene. Fremtidige kontantstrømmer viser ved normal drift en god utvikling. Omløpsmidlene dekker kortsiktig gjeld, og driften i 2021 forventes fortsatt å være selvfinansierende.

All finansiell risiko sikres innenfor intervaller besluttet i selskapets finansstrategi. Av særlige risikoelementer som håndteres gjennom strategien kan nevnes refinansieringsrisiko, selskapets omsetning (som skjer i euro), flytende rente på langsiktig gjeld og råvarepriser knyttet til strøm, oljeprodukter og CO2 kvoter. Verdien av de gjennomførte sikringsinstrumentene er ikke bokført i regnskapet. Nærmere informasjon gis i note 4.

#### Fortsatt drift

I samsvar med regnskapsloven § 3-3a bekreftes at forutsetningene om fortsatt drift er til stede. Til grunn for vurderingen ligger bedriftens langsiktige planer og resultatprognoser.



## NorFraKalk AS

---

### Miljø

Selskapet driver virksomheten gjennom tillatelser og konsesjoner gitt av Miljødirektoratet og øvrige tilsynsmyndigheter. Det har i 2020 ikke forekommet enkeltutslipp som har medført egen melding til offentlig myndighet. Mindre overskridelser meldes myndighetene ved årlig egenrapportering. Selskapet er sertifisert i henhold til ISO 9001 og 14001, og gjennomfører interne og eksterne revisjoner i henhold til disse.

Selskapet har gjennom 2020 deltatt i flere ulike CO<sub>2</sub>-prosjekter (CCS/CCU) i samarbeid med forskningsinstitusjoner, industrielle aktører og øvrig næringsliv. Prosjektene fokus er rettet mot fangst, lagring og potensiell kommersiell utnyttelse av CO<sub>2</sub>.

### Arbeidsmiljø

Styret anser arbeidsmiljøet som tilfredsstillende, og har ikke iverksatt spesielle tiltak på dette området. Det har ikke forekommet skader med fravær i 2020.

Korttidsfravær på 1,7 % er en marginal økning fra fjoråret (1,3 %). Deler av dette skyldes lavere terskel for å holde seg hjemme grunnet symptomer og eventuell karantene etter koronatesting. Totalfraværet går ned til 7,0 % (9,0 %). Det er ingen arbeidsrelaterte årsaker, men kroniske sykdommer som utgjør langtidsfraværet.

### Likestilling og diskriminering

Selskapet har gjennom året sysselsatt totalt tjue ansatte, og styret har hatt fire medlemmer. Fordelingen blant de ansatte på balansedagen er to kvinner og sytten menn, mens styret har bestått av én kvinne og tre menn.

Tariffene er like for kvinner og menn. Likestilling er etter vår mening godt ivaretatt i selskapet og det iverksettes derfor ikke ytterligere tiltak innen området.

Vi mener at det ikke gjøres forskjeller på eksisterende ansatte, eller ved nyansettelser, som følge av nedsatt funksjonsevne, etnisitet, nasjonal opprinnelse, hudfarge, religion eller livssyn.

### Resultatdisponering

Styret foreslår at det av årets overskudd på kNOK 13 876 avsettes kNOK 8 000 til utbytte, og resterende kNOK 5 876 overføres til udekket tap fra tidligere år/annen egenkapital.

Fri egenkapital etter disponering vil være TNOK 52 567.

Rud/Stockholm, 23. mars 2021


Styret for NorFraKalk AS

  
Hanne Markussen Eek (Mar 24, 2021 22:20 GMT+1)

Hanne Markussen Eek  
Styrets leder



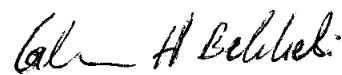
Marcel Gestranus

  
Paul Gustavsson (Mar 24, 2021 10:41 GMT+2)

Paul Gustavsson  
Styrets nestleder



Remi Krogstad-Havnes



Glenn Håkon Bekkeli  
Daglig leder



## NorFraKalk AS

---

### Resultatregnskap

|   | Note    | 2020           | 2019           |
|---|---------|----------------|----------------|
| <b>Driftsinntekter</b>                    |         |                |                |
| Salgsinntekt                              | 2, 3, 4 | 124 105        | 126 260        |
| Annen driftsinntekt                       | 3       | 310            | 356            |
| Sum driftsinntekter                       |         | <u>124 416</u> | <u>126 617</u> |
| <b>Driftskostnader</b>                    |         |                |                |
| Beholdningsendring egentilvirkede varer   | 5       | 981            | -2 083         |
| Varekostnad                               |         | 29 650         | 30 765         |
| Lønnskostnad                              | 6, 7    | 12 910         | 12 829         |
| Avskrivning                               | 8       | 11 603         | 11 888         |
| Annen driftskostnad                       | 6       | 49 849         | 59 773         |
| Sum driftskostnader                       |         | <u>104 993</u> | <u>113 173</u> |
| Driftsresultat                            |         | <u>19 423</u>  | <u>13 444</u>  |
| <b>Finansinntekter og finanskostnader</b> |         |                |                |
| Annen finansinntekt                       | 9       | 4 923          | 2 977          |
| Annen finanskostnad                       | 4, 9    | 6 553          | 4 607          |
| Netto finansposter                        |         | <u>-1 629</u>  | <u>-1 630</u>  |
| Ordinært resultat før skattekostnad       |         | <u>17 794</u>  | <u>11 814</u>  |
| Skattekostnad på ordinært resultat        | 10      | <u>3 918</u>   | <u>2 606</u>   |
| <b>Årsresultat</b>                        |         | <u>13 876</u>  | <u>9 208</u>   |
| <b>Overføringer og disponeringer</b>      |         |                |                |
| Utbytte                                   | 11      | 8 000          | 0              |
| Overføringer annen egenkapital            | 11      | 4 567          | 0              |
| Udekket tap                               | 11      | 1 310          | 9 208          |
| Sum disponert                             |         | <u>13 876</u>  | <u>9 208</u>   |



## NorFraKalk AS

---

### Balanse pr. 31. desember

|                               | Note  | 2020    | 2019    |
|-------------------------------|-------|---------|---------|
| <b>Anleggsmidler</b>          |       |         |         |
| <i>Immaterielle eiendeler</i> |       |         |         |
| Utsatt skattefordel           | 10    | 11 026  | 14 944  |
| Sum immaterielle eiendeler    |       | 11 026  | 14 944  |
| <i>Varige driftsmidler</i>    |       |         |         |
| Maskiner og inventar          | 8     | 59 334  | 65 313  |
| Øvrige anlegg                 | 8     | 15 241  | 17 609  |
| Bygninger og lignende         | 8     | 19 336  | 21 416  |
| Tomter og grunnarbeid         | 8     | 27 628  | 27 628  |
| Sum varige driftsmidler       | 8, 15 | 121 538 | 131 965 |
| Sum anleggsmidler             |       | 132 565 | 146 909 |
| <b>Omløpsmidler</b>           |       |         |         |
| Varer                         | 5, 15 | 21 684  | 22 015  |
| <i>Fordringer</i>             |       |         |         |
| Kundefordringer               | 3, 15 | 13 926  | 25 840  |
| Andre fordringer              |       | 5 529   | 3 867   |
| Sum fordringer                |       | 19 455  | 29 707  |
| Bankinnskudd                  | 16    | 21 531  | 31      |
| Sum omløpsmidler              |       | 62 670  | 51 753  |
| Sum eiendeler                 |       | 195 235 | 198 662 |



## NorFraKalk AS

### Balanse pr. 31. desember

|                                      | Note   | 2020           | 2019           |
|--------------------------------------|--------|----------------|----------------|
| <b>Egenkapital</b>                   |        |                |                |
| <i>Innskutt egenkapital</i>          |        |                |                |
| Aksjekapital                         | 11, 12 | 62 000         | 62 000         |
| Overkurs                             | 11     | 48 000         | 48 000         |
| Sum innskutt egenkapital             |        | <u>110 000</u> | <u>110 000</u> |
| <i>Opptjent egenkapital</i>          |        |                |                |
| Annen egenkapital                    | 11     | 4 567          | 0              |
| Udekket tap                          | 11     | 0              | -1 310         |
| Sum opptjent egenkapital             |        | <u>4 567</u>   | <u>-1 310</u>  |
| Sum egenkapital                      |        | <u>114 567</u> | <u>108 690</u> |
| <b>Gjeld</b>                         |        |                |                |
| <i>Avsetninger for forpliktelser</i> |        |                |                |
| Avsetning etterdrift                 | 13     | 1 457          | 1 457          |
| Sum avsetning for forpliktelser      |        | <u>1 457</u>   | <u>1 457</u>   |
| <i>Annen langsiktig gjeld</i>        |        |                |                |
| Gjeld til kredittinstitusjoner       | 14, 15 | 54 000         | 62 000         |
| Øvrig langsiktig gjeld               | 3, 14  | 0              | 8 000          |
| Sum annen langsiktig gjeld           |        | <u>54 000</u>  | <u>70 000</u>  |
| <i>Kortsiktig gjeld</i>              |        |                |                |
| Gjeld til kredittinstitusjoner       |        | 571            | 2 835          |
| Leverandørgjeld                      | 3      | 13 499         | 12 595         |
| Skyldige offentlige avgifter         | 16     | 886            | 846            |
| Utbytte                              | 11     | 8 000          | 0              |
| Annen kortsiktig gjeld               |        | 2 254          | 2 239          |
| Sum kortsiktig gjeld                 |        | <u>25 211</u>  | <u>18 515</u>  |
| Sum gjeld                            |        | <u>80 668</u>  | <u>89 972</u>  |
| Sum egenkapital og gjeld             |        | <u>195 235</u> | <u>198 662</u> |

\*\*\* Signaturside følger \*\*\*



**NorFraKalk AS**

---

Rud/Stockholm, 23. mars 2021

*Hanne Markussen Eek*  
Hanne Markussen Eek (Mar 24, 2021 22:20 GMT+1)

Hanne Markussen Eek  
Styrets leder

*Remi Krogstad-Havnes*

Remi Krogstad-Havnes

*Marcel Gestranus*

Marcel Gestranus

*Paul Gustavsson*  
Paul Gustavsson (Mar 24, 2021 10:41 GMT+2)

Paul Gustavsson  
Styrets nestleder

*Glenn Håkon Bekkeli*

Glenn Håkon Bekkeli  
Daglig leder



## NorFraKalk AS

---

### Kontantstrømoppstilling

|   | 2020           | 2019           |
|---|----------------|----------------|
| <b>Kontantstrømmer fra operasjonelle aktiviteter</b>    |                |                |
| Resultat før skattekostnad                              | 17 794         | 11 814         |
| Ordinære avskrivninger                                  | 11 603         | 11 888         |
| Endring i varelager, kundefordringer og leverandørgjeld | 13 149         | -8 543         |
| Endring i andre tidsavgrensningsposter                  | -1 606         | -3 181         |
| Netto kontantstrøm fra operasjonelle aktiviteter        | <u>40 939</u>  | <u>11 978</u>  |
| <b>Kontantstrømmer fra investeringsaktiviteter</b>      |                |                |
| Utbetalinger ved kjøp av varige driftsmidler            | -1 176         | -840           |
| Innbetalt på kortsiktige og langsiktige fordringer      | 0              | 4 606          |
| Netto kontantstrøm fra investeringsaktiviteter          | <u>-1 176</u>  | <u>3 766</u>   |
| <b>Kontantstrømmer fra finansieringsaktiviteter</b>     |                |                |
| Utbetalinger ved nedbetaling av langsiktig gjeld        | -16 000        | -16 000        |
| Netto endring i kassekreditt                            | -2 264         | 262            |
| Netto kontantstrøm fra finansieringsaktiviteter         | <u>-18 264</u> | <u>-15 738</u> |
| Netto endring i likvider i året                         | 21 500         | 6              |
| Kontanter og bankinnskudd per 01.01                     | 32             | 25             |
| Kontanter og bankinnskudd per. 31.12                    | <u>21 531</u>  | <u>32</u>      |

Disponibel kassekredittramme er per 31.12.20 kNOK 10 000.



## NorFraKalk AS

---

### Noter til regnskapet for 2020

#### Note 1 - Regnskapsprinsipper

Alle tall er oppgitt i 1000 kroner.

Årsregnskapet er satt opp i samsvar med regnskapslovens bestemmelser og norske regnskapsstandarder.

Inntektsføring ved salg av varer skjer på leveringstidspunktet. Tjenester inntektsføres i takt med utførelsen. Eventuelle utestående fordringer i utenlandsk valuta er vurdert til kursen per 31.12.20.

Kundefordringer vurderes til pålydende hensyntatt fradrag for latent tap per 31.12.20.

Varelageret er vurdert til laveste verdi av full tilvirkningskost og netto salgspriser etter fradrag for salgskostnader.

Pengeposter i utenlandsk valuta er vurdert til kursen per 31.12.20.

Skattekostnaden kostnadsføres når den påløper, det vil si at skattekostnaden er knyttet til det regnskapsmessige resultat før skatt. Skattekostnad består av betalbar skatt og endring i utsatt skatt. Utsatt skatt og utsatt skattefordel er presentert netto i balansen.

Sikringsinstrumenter i form av renteswaper og terminkontrakter regnskapsføres ikke. Viser til nærmere omtale i note 4.

Varige driftsmidler balanseføres og avskrives over driftsmiddelets forventede levetid. Direkte vedlikehold av driftsmidler kostnadsføres løpende under driftskostnader, mens påkostninger eller forbedringer tillegges driftsmiddelets kostpris og avskrives i takt med driftsmiddelet. Dersom gjennvinnbart beløp av driftsmiddelet er lavere enn balanseført verdi foretas nedskrivning til gjennvinnbart beløp. Gjennvinnbart beløp er det høyeste av netto salgsverdi og verdi i bruk. Verdi i bruk er nåverdien av de fremtidige kontantstrømmene som eiendelen forventes å generere.

Utslippskvoter innregnes i resultatregnskapet på lik linje med forbruk av råvarer og lignende. Tildelte frie utslippskvoter (utsatt inntekt) inntektsføres i takt med utslippskostnadene. Hvis tildelte frie utslippskvoter er tilstrekkelig til å dekke foretakets utslipp, vil det ikke være netto kostnad eller netto inntekt i resultatregnskapet. Dersom det er nødvendig å gå til markedet og anskaffe ytterligere kvoter, blir disse kostnadsført til markedsverdi på kjøpstidspunktet. Hvis tildelte utslippskvoter overstiger faktisk forbruk, vil overskuddet bli omsatt i markedet. Gevinsten fra salget presenteres som andre inntekter.

Kontantstrømoppstillingen er utarbeidet etter den indirekte metode. Kontanter og kontantekvivalenter omfatter kontanter, bankinnskudd og andre kortsiktige likvide plasseringer.

#### Note 2 - Salgsinntekter

|                             | 2020           | 2019           |
|-----------------------------|----------------|----------------|
| <i>Geografisk fordeling</i> |                |                |
| Norge                       | 1 160          | 7 275          |
| Resten av Europa            | 122 946        | 118 985        |
|                             | 0              | 0              |
|                             | <u>124 105</u> | <u>126 260</u> |



## NorFraKalk AS

---

### Noter til regnskapet for 2020

#### Note 3 - Balanseposter og transaksjoner med nærstående parter

Selskapet har i løpet av året nedbetalt lånene fra eiere på totalt kNOK 8 000, likt fordelt mellom eierne. Frem til nedbetaling ble lånene forrentet med gjeldende markedsrente pluss en margin.

Selskapet har solgt varer til nærstående for kNOK 30 000 (43 082). Av dette står kNOK 1 823 (10 431) oppført som kundefordring i balansen.

Selskapet har kjøpt varer og tjenester fra nærstående for kNOK 25 549 (29 967). Av dette står kNOK 3 737 (3 243) oppført som leverandørgjeld i balansen.

#### Note 4 - Finansiell risiko og sikringsinstrumenter

Valutarisiko - Selskapet er eksponert mot inntekter i EUR. Selskapet har inngått sikringsinstrumenter som per 31.12.20 hadde en netto negativ verdi på kNOK - 14 629 (-13 331). Det er ikke foretatt avsetning for dette i regnskapet.

Råvarepriserisiko - Selskapet er eksponert mot endringer i råvarepriser, herav hovedsaklig olje og CO2-kvoter.

Renterisiko oppstår på kort og mellomlang sikt som resultat av at deler av selskapets gjeld har flytende rente. Låneporteføljen er per 31.12.20 kun eksponert mot flytende rente.

#### Note 5 - Varer

|                                     | 2020          | 2019          |
|-------------------------------------|---------------|---------------|
| Råvarer og innkjøpte halvfabrikater | 6 980         | 6 346         |
| Varer under tilvirkning             | 265           | 265           |
| Ferdige egentilvirkede varer        | 5 724         | 6 705         |
| Utslipsrettigheter CO2              | 8 715         | 8 699         |
| Sum                                 | <u>21 684</u> | <u>22 015</u> |

#### Note 6 - Lønnskostnader, antall ansatte, lån til ansatte og godtgjørelse til revisor

| Lønnskostnader     | 2020          | 2019          |
|--------------------|---------------|---------------|
| Lønninger          | 10 424        | 10 111        |
| Arbeidsgiveravgift | 1 506         | 1 552         |
| Pensjonskostnader  | 743           | 791           |
| Andre ytelser      | 237           | 376           |
| Sum                | <u>12 910</u> | <u>12 829</u> |

Selskapet har i regnskapsåret sysselsatt totalt 18 personer.

Gjennomsnittlig antall årsverk 18



## NorFraKalk AS

### Noter til regnskapet for 2020

#### Ytelser til ledende personer

|              | Lønn  | Pensjonsutgifter | Andre godtgjørelser |
|--------------|-------|------------------|---------------------|
| Daglig leder | 1 114 |                  | 30                  |

Det er ikke utbetalt honorar til selskapets styre.

#### Lån og sikkerhetsstillelse til ledende ansatte, tillitsvalgte og aksjeeiere mv.

Det er ikke gitt lån eller stilt sikkerhet ovenfor daglig leder, aksjonærer eller andre nærstående parter.

| Godtgjørelse til revisor er fordelt på følgende: | 2020 | 2019 |
|--|------|------|
| Lovpålagt revisjon                               | 133  | 125  |
| Sum  | 133  | 125  |

### Note 7 - Pensjoner

Selskapet er pliktig til å ha tjenstepensjonsordning etter lov om obligatorisk tjenstepensjon. Selskapets pensjonsordninger tilfredsstiller kravene i denne lov.

Selskapet har innskuddsbasert pensjonsordninger som omfatter i alt 20 personer. Resultatført pensjonskostnader i løpet av året er kNOK 378 (404).

### Note 8 - Varige driftsmidler

|                             | Oppstarts-<br>kostnader | Maskiner og<br>inventar | Andre<br>anlegg | Bygninger<br>lignende | Tomter,<br>grunnarb | Totalt   |
|-----------------------------|-------------------------|-------------------------|-----------------|-----------------------|---------------------|----------|
| Anskaffelseskost 01.01.     | 21 261                  | 161 150                 | 28 626          | 40 811                | 27 628              | 279 475  |
| Tilgang kjøpte driftsmidler | 0                       | 741                     | 435             | 0                     | 0                   | 1 176    |
| Anskaffelseskost 31.12.     | 21 261                  | 161 890                 | 29 061          | 40 811                | 27 628              | 280 651  |
| Akk.avskrivning 31.12.      | -21 261                 | -102 557                | -13 820         | -21 475               | 0                   | -159 113 |
| Balansført pr. 31.12.       | 0                       | 59 334                  | 15 241          | 19 336                | 27 628              | 121 538  |
| Årets avskrivninger         | 0                       | -6 720                  | -2 802          | -2 080                | 0                   | -11 603  |
| Økonomisk levetid           | 8                       | 10-25                   | 20              | 20                    |                     |          |
| Avskrivningsplan            | Lineær                  | Lineær                  | Lineær          | Lineær                |                     |          |

Det er foretatt en beregning av nåverdi av fremtidige forventede kontantstrømmer som grunnlag for nedskrivningstest av varige driftsmidler. Resultatet underbygger at bokført verdi av varige driftsmidler er reelle.

I analysen er det lagt inn flere resultatreduserende scenario, som bortfall av take or pay-klausul og styrking av EURNOK til 9,6. Drift og salgsaktivitet opprettholdes på et stabilt nivå. Det er gjort sensitivitetsanalyser av ytterligere valutastyrking, samt aktivitetsendringer.



## NorFraKalk AS

---

### Noter til regnskapet for 2020

#### Note 9 - Sammenslåtte poster

|                        | 2020         | 2019         |
|------------------------|--------------|--------------|
| <i>Finansinntekter</i> |              |              |
| Agiogevinst            | 4 914        | 2 896        |
| Annen renteinntekt     | 9            | 82           |
|                        | <u>4 923</u> | <u>2 977</u> |
| <br>                   |              |              |
| <i>Finanskostnader</i> |              |              |
| Agiotap                | 4 656        | 1 863        |
| Annen rentekostnad     | 1 792        | 2 678        |
| Annen finanskostnad    | 105          | 67           |
|                        | <u>6 553</u> | <u>4 607</u> |

#### Note 10 - Skatt

| <i>Årets skattekostnad fordeler seg på:</i> | 2020         | 2019         |
|---|--------------|--------------|
| Endring utsatt skattefordel                 | 3 918        | 2 606        |
| Årets totale skattekostnad                  | <u>3 918</u> | <u>2 606</u> |

| <i>Beregning av årets skattegrunnlag:</i> | 2020           | 2019           |
|---|----------------|----------------|
| Ordinært resultat før skattekostnad       | 17 794         | 11 814         |
| Permanente forskjeller                    | 14             | 33             |
| Endring i midlertidige forskjeller        | 5 430          | 5 776          |
| Alminnelig inntekt                        | <u>23 237</u>  | <u>17 623</u>  |
| Anvendt fremførbart underskudd            | <u>-23 237</u> | <u>-17 623</u> |
| Årets skattegrunnlag                      | <u>0</u>       | <u>0</u>       |

| <i>Oversikt over midlertidige forskjeller</i>          | 2020           | 2019           |
|--|----------------|----------------|
| Driftsmidler inkl goodwill                             | 23 645         | 28 689         |
| Varebeholdning   | 857            | 1 141          |
| Utestående fordringer                                  | 12             | 114            |
| Regnskapsmessige avsetninger, fremtidig vedlikehold mv | -1 457         | -1 457         |
| Sum  | <u>23 058</u>  | <u>28 487</u>  |
| Akkumulert fremførbart underskudd                      | -66 839        | -90 076        |
| Begrensning av rentefradrag til fremføring             | <u>-6 339</u>  | <u>-6 339</u>  |
| Netto midlertidige forskjeller pr 31.12                | <u>-50 120</u> | <u>-67 927</u> |
| <br>   |                |                |
| Utsatt skattefordel/Utsatt skatt (22%)                 | -11 026        | -14 944        |

---



## NorFraKalk AS

### Noter til regnskapet for 2020

Det er foretatt en beregning av nåverdi av fremtidige forventede kontantstrømmer som grunnlag for nedskrivningstest av utsatt skattefordel. Resultatet underbygger at utsatt skattefordel er bokført i sin helhet. Forutsetningene for analysen er beskrevet i note 8.

#### Note 11 - Egenkapital

|                    | Aksjekapital | Overkurs | Udekket tap | Annen egenkapital | Sum     |
|--------------------|--------------|----------|-------------|-------------------|---------|
| Egenkapital 01.01. | 62 000       | 48 000   | -1 310      | 0                 | 108 690 |
| Årsresultat        | 0            | 0        | 1 310       | 12 567            | 13 876  |
| Avsatt utbytte     | 0            | 0        | 0           | -8 000            | -8 000  |
| Egenkapital 31.12. | 62 000       | 48 000   | 0           | 4 567             | 114 567 |

#### Note 12 - Aksjekapital og aksjonærinformasjon

Aksjekapitalen består av:

|                 | Antall | Pålydende | Balanseført |
|-----------------|--------|-----------|-------------|
| Ordinære aksjer | 62 000 | 1 000     | 62 000      |

Alle aksjene har lik stemmerett.  
Aksjenes omsettelighet er begrenset av forkjøpsrett.

Oversikt over aksjonærene i selskapet pr. 31.12:

|                        | Ordinære aksjer | Eierandel | Stemmeandel |
|------------------------|-----------------|-----------|-------------|
| Franzefoss Minerals AS | 31 000          | 50 %      | 50 %        |
| Nordkalk Oy Ab         | 31 000          | 50 %      | 50 %        |
| Sum                    | 62 000          | 100 %     | 100 %       |

#### Note 13 - Garantiansvar

| Garantiansvar                                      | 2020  | 2019  |
|--|-------|-------|
| Skattetrekksgaranti                                | 750   | 750   |
| Garanti for ferdigstilling og etterdrift av deponi | 2 500 | 1 200 |
| Sum garantiansvar                                  | 3 250 | 1 950 |

Det er etablert bankgaranti for ferdigstilling og etterdrift av deponiet på Hylla i Inderøy kommune som tilfredsstiller deponiforskriften.  
Garantibeløpet justeres hvert 5. år og ble justert opp til kNOK 2 500 i 2020. Neste justering foretas i 2025.

#### Note 14 - Langsiktig rentebærende gjeld



## NorFraKalk AS

---

### Noter til regnskapet for 2020

Langsiktig gjeld er per 31.12.20 kNOK 54 000 til kredittinstitusjoner. Gjeld til aksjonærene er nedbetalt i løpet av 2020.

Lån til kredittinstitusjon følger en profil med kvartalsvise nedbetalinger på kNOK 2 000 hvert kvartal.

Det er finansielle covenants knyttet til banklånet.

Netto rentebærende bankgjeld / EBITDA skal være under 3,5. Oppnådd per 31.12.20 er 1,0.

Egenkapitalandel skal være over 30 %. Oppnådd per 31.12.20 er 61 %.

Banklånet er sikret gjennom garantier på kNOK 100 000 fra hver av eierne, totalt kNOK 200 000, i tillegg til pantesikring i tomt, maskiner, anlegg, varelager og fordringer, ref note 15.

#### Note 15 - Pantstillelser

| <i>Pantsikret gjeld</i>                           | <b>2020</b>    | <b>2019</b>    |
|---|----------------|----------------|
| Gjeld til kredittinstitusjoner                    | 54 000         | 62 000         |
| <i>Sikret i panteobjekt med bokførte verdier:</i> |                |                |
| Anleggsmidler                                     | 121 538        | 131 965        |
| Varelager   | 21 684         | 22 015         |
| Kundefordringer                                   | 13 926         | 25 840         |
| Sum   | <u>157 149</u> | <u>179 821</u> |

#### Note 16 - Bankinnskudd

|              | <b>2020</b>   | <b>2019</b> |
|--------------|---------------|-------------|
| Bankinnskudd | <u>21 531</u> | <u>31</u>   |
| Sum          | <u>21 531</u> | <u>31</u>   |

Selskapet har ingen bundne midler per 31.12.

Resultatet for 2020 er et produkt av svak kronekurs og lave priser på innsatsfaktorene spillolje og elektrisitet. Salg av EUAs har også tilført selskapet likvider. I tillegg er eierlån nedbetalt, og det er per årsslutt ikke foretatt trekk på kassekreditt. I sum utgjør dette den markante økningen i bankinnskudd gjennom året.














# Årsregnskap NFK 2020

Final Audit Report

2021-03-26

|                 |  |
|-----------------|--|
| Created:        | 2021-03-24                                   |
| By:             | Odd Magne Astrup (odd.magne.berge@kalk.no)   |
| Status:         | Signed                                       |
| Transaction ID: | CBJCHBCAABAA0RtxC6AeUjmj8S3OqchN2Z-y9WzyyQvp |

## "Årsregnskap NFK 2020" History

-  Document created by Odd Magne Astrup (odd.magne.berge@kalk.no)  
2021-03-24 - 7:48:39 AM GMT- IP address: 31.45.30.220
-  Document emailed to Hanne Markussen Eek (hanne.markussen.eek@kalk.no) for signature  
2021-03-24 - 8:08:01 AM GMT
-  Document emailed to Paul Gustavsson (paul.gustavsson@nordkalk.com) for signature  
2021-03-24 - 8:08:01 AM GMT
-  Document emailed to Marcel Gestranus (marcel.gestranus@nordkalk.com) for signature  
2021-03-24 - 8:08:01 AM GMT
-  Document emailed to Remi Alexander Krogstad-Havnes (remi.krogstad-havnes@kalk.no) for signature  
2021-03-24 - 8:08:01 AM GMT
-  Document emailed to Glenn H Bekkeli (glenn.hakon.bekkeli@norfrakalk.no) for signature  
2021-03-24 - 8:08:01 AM GMT
-  Email viewed by Remi Alexander Krogstad-Havnes (remi.krogstad-havnes@kalk.no)  
2021-03-24 - 8:11:47 AM GMT- IP address: 85.164.90.64
-  Document e-signed by Remi Alexander Krogstad-Havnes (remi.krogstad-havnes@kalk.no)  
Signature Date: 2021-03-24 - 8:12:15 AM GMT - Time Source: server- IP address: 85.164.90.64
-  Email viewed by Paul Gustavsson (paul.gustavsson@nordkalk.com)  
2021-03-24 - 8:39:02 AM GMT- IP address: 193.65.81.129
-  Document e-signed by Paul Gustavsson (paul.gustavsson@nordkalk.com)  
Signature Date: 2021-03-24 - 8:41:06 AM GMT - Time Source: server- IP address: 193.65.81.129
-  Email viewed by Glenn H Bekkeli (glenn.hakon.bekkeli@norfrakalk.no)  
2021-03-24 - 11:46:25 AM GMT- IP address: 176.221.91.124





-  Document e-signed by Glenn H Bekkeli (glenn.hakon.bekkeli@norfrakalk.no)  
Signature Date: 2021-03-24 - 11:47:44 AM GMT - Time Source: server- IP address: 176.221.91.124
-  Email viewed by Hanne Markussen Eek (hanne.markussen.eek@kalk.no)  
2021-03-24 - 8:53:29 PM GMT- IP address: 109.189.107.108
-  Document e-signed by Hanne Markussen Eek (hanne.markussen.eek@kalk.no)  
Signature Date: 2021-03-24 - 9:20:17 PM GMT - Time Source: server- IP address: 109.189.107.108
-  Email viewed by Marcel Gestranus (marcel.gestranus@nordkalk.com)  
2021-03-26 - 11:56:37 AM GMT- IP address: 193.65.81.129
-  Document e-signed by Marcel Gestranus (marcel.gestranus@nordkalk.com)  
Signature Date: 2021-03-26 - 11:57:57 AM GMT - Time Source: server- IP address: 193.65.81.129
-  Agreement completed.  
2021-03-26 - 11:57:57 AM GMT





BDO AS  
Munkedamsveien 45  
Postboks 1704 Vika  
0121 Oslo

## Uavhengig revisors beretning

Til generalforsamlingen i Norfrakalk AS

Uttalelse om revisjonen av årsregnskapet

### Konklusjon

Vi har revidert årsregnskapet til Norfrakalk AS.

Årsregnskapet består av:

- Balanse per 31. desember 2020
- Resultatregnskap for 2020
- Kontantstrømoppstilling for regnskapsåret avsluttet per 31. desember 2020
- Noter til årsregnskapet, herunder et sammendrag av viktige regnskapsprinsipper.

Etter vår mening:

Er årsregnskapet avgitt i samsvar med lov og forskrifter og gir et rettviseende bilde av selskapets finansielle stilling per 31. desember 2020, og av dets resultater og kontantstrømmer for regnskapsåret avsluttet per denne datoen i samsvar med regnskapslovens regler og god regnskapsskikk i Norge.

### Grunnlag for konklusjonen

Vi har gjennomført revisjonen i samsvar med lov, forskrift og god revisjonsskikk i Norge, herunder de internasjonale revisjonsstandardene International Standards on Auditing (ISA-ene). Våre oppgaver og plikter i henhold til disse standardene er beskrevet i Revisors oppgaver og plikter ved revisjon av årsregnskapet. Vi er uavhengige av selskapet slik det kreves i lov og forskrift, og har overholdt våre øvrige etiske forpliktelser i samsvar med disse kravene. Etter vår oppfatning er innhentet revisjonsbevis tilstrekkelig og hensiktsmessig som grunnlag for vår konklusjon.

### Annen informasjon

Ledelsen er ansvarlig for annen informasjon. Annen informasjon består av årsberetningen.

Vår uttalelse om revisjonen av årsregnskapet dekker ikke annen informasjon, og vi attesterer ikke den andre informasjonen.

I forbindelse med revisjonen av årsregnskapet er det vår oppgave å lese annen informasjon identifisert ovenfor med det formål å vurdere hvorvidt det foreligger vesentlig inkonsistens mellom annen informasjon og årsregnskapet, kunnskap vi har opparbeidet oss under revisjonen, eller hvorvidt den tilsynelatende inneholder vesentlig feilinformasjon.

Dersom vi, på bakgrunn av arbeidet vi har utført, konkluderer med at disse andre opplysningene inneholder vesentlig feilinformasjon, er vi pålagt å uttale oss om dette. Vi har ingenting å rapportere i så henseende.

### Styret og daglig leders ansvar for årsregnskapet

Styret og daglig leder (ledelsen) er ansvarlig for å utarbeide årsregnskapet i samsvar med lov og forskrifter, herunder for at det gir et rettviseende bilde i samsvar med regnskapslovens regler og god regnskapsskikk i Norge. Ledelsen er også ansvarlig for slik intern kontroll som den finner nødvendig



for å kunne utarbeide et årsregnskap som ikke inneholder vesentlig feilinformasjon, verken som følge av misligheter eller utilsiktede feil.

Ved utarbeidelsen av årsregnskapet må ledelsen ta standpunkt til selskapets evne til fortsatt drift og opplyse om forhold av betydning for fortsatt drift. Forutsetningen om fortsatt drift skal legges til grunn for årsregnskapet så lenge det ikke er sannsynlig at virksomheten vil bli avviklet.

## Revisors oppgaver og plikter ved revisjonen av årsregnskapet

Vårt mål er å oppnå betryggende sikkerhet for at årsregnskapet som helhet ikke inneholder vesentlig feilinformasjon, verken som følge av misligheter eller utilsiktede feil, og å avgi en revisjonsberetning som inneholder vår konklusjon. Betryggende sikkerhet er en høy grad av sikkerhet, men ingen garanti for at en revisjon utført i samsvar med lov, forskrift og god revisjonsskikk i Norge, herunder ISA-ene, alltid vil avdekke vesentlig feilinformasjon som eksisterer. Feilinformasjon kan oppstå som følge av misligheter eller utilsiktede feil. Feilinformasjon blir vurdert som vesentlig dersom den enkeltvis eller samlet med rimelighet kan forventes å påvirke økonomiske beslutninger som brukerne foretar basert på årsregnskapet.

For videre beskrivelse av revisors oppgaver og plikter vises det til:  
<https://revisorforeningen.no/revisjonsberetninger>

## Uttalelse om andre lovmessige krav

### Konklusjon om årsberetningen

Basert på vår revisjon av årsregnskapet som beskrevet ovenfor, mener vi at opplysningene i årsberetningen om årsregnskapet, forutsetningen om fortsatt drift og forslaget til anvendelse av overskuddet er konsistente med årsregnskapet og i samsvar med lov og forskrifter.

### Konklusjon om registrering og dokumentasjon

Basert på vår revisjon av årsregnskapet som beskrevet ovenfor, og kontrollhandlinger vi har funnet nødvendig i henhold til internasjonal standard for attestasjonsoppdrag (ISAE) 3000 «Attestasjonsoppdrag som ikke er revisjon eller forenklet revisorkontroll av historisk finansiell informasjon», mener vi at ledelsen har oppfylt sin plikt til å sørge for ordentlig og oversiktlig registrering og dokumentasjon av selskapets regnskapsopplysninger i samsvar med lov og god bokføringskikk i Norge.

BDO AS

Henning Dalsegg  
statsautorisert revisor  
(elektronisk signert)



# PENNEO

Signaturene i dette dokumentet er juridisk bindende. Dokument signert med "Penneo™ - sikker digital signatur".  
De signerende parter sin identitet er registrert, og er listet nedenfor.

"Med min signatur bekrefter jeg alle datoer og innholdet i dette dokument."

## Henning Arne Dalsegg

Partner

Serienummer: 9578-5997-4-370690

IP: 188.95.xxx.xxx

2021-04-06 09:18:14Z



Penneo Dokumentnøkkel: KEMV8-ZNDMJ-64Y58-3TZBA-Z67CD-CQGEC

Dokumentet er signert digitalt, med **Penneo.com**. Alle digitale signatur-data i dokumentet er sikret og validert av den datamaskin-utregnede hash-verdien av det opprinnelige dokument. Dokumentet er låst og tids-stemplet med et sertifikat fra en betrodd tredjepart. All kryptografisk bevis er integrert i denne PDF, for fremtidig validering (hvis nødvendig).

### Hvordan bekrefter at dette dokumentet er originalen?

Dokumentet er beskyttet av ett Adobe CDS sertifikat. Når du åpner dokumentet i

Adobe Reader, skal du kunne se at dokumentet er sertifisert av **Penneo e-signature service <penneo@penneo.com>**. Dette garanterer at innholdet i dokumentet ikke har blitt endret.

Det er lett å kontrollere de kryptografiske beviser som er lokalisert inne i dokumentet, med Penneo validator - <https://penneo.com/validate>