



ÅRSREGNSKAPET FOR REGNSKAPSÅRET 2020 - GENERELL INFORMASJON

Enheten

Organisasjonsnummer:	988 251 437
Organisasjonsform:	Aksjeselskap
Foretaksnavn:	BIRKEN & CO AS
Forretningsadresse:	Welhavens vei 15 4319 SANDNES

Regnskapsår

Årsregnskapets periode:	01.01.2020 - 31.12.2020
-------------------------	-------------------------

Konsern

Mørselskap i konsern:	Ja
Konsernregnskap lagt ved:	Ja

Regnskapsregler

Regler for små foretak benyttet:	Nei
Benyttet ved utarbeidelsen av årsregnskapet til selskapet:	Regnskapslovens alminnelige regler
Benyttet ved utarbeidelsen av årsregnskapet til konsernet:	Regnskapslovens alminnelige regler

Årsregnskapet fastsatt av kompetent organ

Bekreftet av representant for selskapet:	Liv Pettersen
Dato for fastsettelse av årsregnskapet:	18.03.2021

Grunnlag for avgivelse

År 2020: Årsregnskapet er elektronisk innlevert
År 2019: Tall er hentet fra elektronisk innlevert årsregnskap fra 2020

Det er ikke krav til at årsregnskapet m.v. som sendes til Regnskapsregisteret er undertegnet. Kontrollen på at dette er utført ligger hos revisor/enhetens øverste organ. Sikkerheten ivaretas ved at innsender har rolle/rettighet for innsending av årsregnskapet via Altinn, og ved at det bekreftes at årsregnskapet er fastsatt av kompetent organ.

Brønnøysundregistrene, 13.05.2022



Resultatregnskap

Beløp i: NOK	Note	2020	2019
RESULTATREGNSKAP			
Inntekter			
Salgsinntekt		140 740 000	222 523 000
Sum inntekter		140 740 000	222 523 000
Kostnader			
Varekostnad		97 794 000	180 819 000
Lønnskostnad	7	18 832 000	18 384 000
Ordinære avskrivninger	4	246 000	239 000
Annen driftskostnad	4,7	4 013 000	6 055 000
Sum kostnader		120 885 000	205 497 000
Driftsresultat		19 855 000	17 026 000
Finansinntekter og finanskostnader			
Verdiendring markedsbaserte verdipapirer	12	814 000	557 000
Annen renteinntekt		798 000	1 805 000
Sum finansinntekter		1 612 000	2 362 000
Annen rentekostnad		1 000	2 000
Sum finanskostnader		1 000	2 000
Netto finans		1 611 000	2 360 000
Ordinært resultat før skattekostnad		21 466 000	19 386 000
Skattekostnad på ordinært resultat	6	4 758 000	4 307 000
Ordinært resultat etter skattekostnad		16 708 000	15 079 000
Årsresultat		16 708 000	15 079 000
Overføringer og disponeringer			
Overført til annen egenkapital		16 708 000	15 079 000
Sum overføringer og disponeringer		16 708 000	15 079 000



Balanse

Beløp i: NOK	Note	2020	2019
BALANSE - EIENDELER			
Anleggsmidler			
Immaterielle eiendeler			
Utsatt skattefordel	6	3 965 000	0
Sum immaterielle eiendeler		3 965 000	0
Varige driftsmidler			
Bolig	4	2 619 000	2 619 000
Påkostning i leide lokaler	4	357 000	437 000
Biler, inventar og annen driftsløsøre	4	789 000	908 000
Sum varige driftsmidler		3 765 000	3 964 000
Finansielle anleggsmidler			
Investering i datterselskap	3	2 480 000	2 480 000
Pensjonsmidler	10	1 120 000	928 000
Sum finansielle anleggsmidler		3 600 000	3 408 000
Sum anleggsmidler		11 330 000	7 372 000
Omløpsmidler			
Varer			
Fordringer			
Kundefordringer og prosjekter under utførelse	5	1 569 000	0
Andre fordringer		154 000	2 853 000
Sum fordringer		1 723 000	2 853 000
Investeringer			
Markedsbaserte verdipapirer	12	36 366 000	35 557 000
Sum investeringer		36 366 000	35 557 000
Bankinnskudd, kontanter og lignende			
Bankinnskudd, kontanter og lignende	9	70 050 000	87 437 000
Sum bankinnskudd, kontanter og lignende		70 050 000	87 437 000
Sum omløpsmidler		108 139 000	125 847 000



Balanse

Beløp i: NOK	Note	2020	2019
SUM EIENDELER		119 469 000	133 219 000
BALANSE - EGENKAPITAL OG GJELD			
Egenkapital			
Innskutt egenkapital			
Selskapskapital	1	500 000	500 000
Overkurs		5 901 000	5 901 000
Sum innskutt egenkapital		6 401 000	6 401 000
Opptjent egenkapital			
Annen egenkapital		54 137 000	52 429 000
Sum opptjent egenkapital		54 137 000	52 429 000
Sum egenkapital	2	60 538 000	58 830 000
Gjeld			
Langsiktig gjeld			
Utsatt skatt	6	0	5 259 000
Sum avsetninger for forpliktelser		0	5 259 000
Annen langsiktig gjeld			
Sum langsiktig gjeld		0	5 259 000
Kortsiktig gjeld			
Leverandørgjeld		4 582 000	16 921 000
Betalbar skatt	6	13 981 000	723 000
Skyldige offentlige avgifter		1 459 000	1 121 000
Avsetning for garantiansvar	11	22 000 000	6 000 000
Forskuddsfakturert kunder/ tilvirkningskontrakter	5	1 169 000	38 622 000
Annen kortsiktig gjeld		15 740 000	5 743 000
Sum kortsiktig gjeld		58 931 000	69 130 000
Sum gjeld		58 931 000	74 389 000
SUM EGENKAPITAL OG GJELD		119 469 000	133 219 000



Balanse

Beløp i: NOK	Note	2020	2019
---------------------	-------------	-------------	-------------



Konsernets resultatregnskap

Beløp i: NOK	Note	2020	2019
RESULTATREGNSKAP			
Inntekter			
Salgsinntekt		225 748 000	326 375 000
Sum inntekter		225 748 000	326 375 000
Kostnader			
Varekostnad		171 846 000	270 781 000
Lønnskostnad	7	25 193 000	24 565 000
Ordinære avskrivninger	4	459 000	411 000
Annen driftskostnad	4,7	5 490 000	8 030 000
Sum kostnader		202 988 000	303 787 000
Driftsresultat		22 760 000	22 588 000
Finansinntekter og finanskostnader			
Annen renteinntekt		804 000	1 818 000
Verdiendring markedsbaserte verdipapirer	12	814 000	557 000
Sum finansinntekter		1 618 000	2 375 000
Annen rentekostnad		11 000	24 000
Sum finanskostnader		11 000	24 000
Netto finans		1 607 000	2 351 000
Ordinært resultat før skattekostnad		24 367 000	24 939 000
Skattekostnad på ordinært resultat	6	5 430 000	5 561 000
Ordinært resultat etter skattekostnad		18 937 000	19 378 000
Årsresultat		18 937 000	19 378 000
Minoritetsinteresser		1 039 000	1 951 000
Årsresultat etter minoritetsinteresser		17 898 000	17 427 000
Overføringer og disponeringer			
Overføring til/fra fond		17 898 000	17 427 000
Sum overføringer og disponeringer		17 898 000	17 427 000



Konsernets resultatregnskap

Beløp i: NOK	Note	2020	2019
---------------------	-------------	-------------	-------------



Konsernets balanse

Beløp i: NOK	Note	2020	2019
BALANSE - EIENDELER			
Anleggsmidler			
Immaterielle eiendeler			
Utsatt skattefordel	6	4 011 000	0
Goodwill	4	252 000	361 000
Sum immaterielle eiendeler		4 263 000	361 000
Varige driftsmidler			
Bolig	4	2 619 000	2 619 000
Påkostning i leide lokaler	4	487 000	541 000
Biler, inventar og annen driftsløsøre	4	842 000	1 068 000
Sum varige driftsmidler		3 948 000	4 228 000
Finansielle anleggsmidler			
Pensjonsmidler	10	1 120 000	928 000
Sum finansielle anleggsmidler		1 120 000	928 000
Sum anleggsmidler		9 331 000	5 517 000
Omløpsmidler			
Varer			
Fordringer			
Kundefordringer og prosjekter under utførelse	5,9	16 022 000	15 077 000
Andre fordringer		262 000	2 976 000
Sum fordringer		16 284 000	18 053 000
Investeringer			
Markedsbaserte verdipapirer	12	36 367 000	35 557 000
Sum investeringer		36 367 000	35 557 000
Bankinnskudd, kontanter og lignende			
Bankinnskudd, kontanter og lignende	9	81 449 000	96 734 000
Sum bankinnskudd, kontanter og lignende		81 449 000	96 734 000
Sum omløpsmidler		134 100 000	150 344 000



Konsernets balanse

Beløp i: NOK	Note	2020	2019
SUM EIENDELER		143 431 000	155 861 000
BALANSE - EGENKAPITAL OG GJELD			
Egenkapital			
Innskutt egenkapital			
Selskapskapital	1	500 000	500 000
Overkurs		5 901 000	5 901 000
Sum innskutt egenkapital		6 401 000	6 401 000
Opptjent egenkapital			
Annen egenkapital		58 309 000	55 411 000
Sum opptjent egenkapital		58 309 000	55 411 000
Minoritetsinteresser	2	5 009 000	3 970 000
Sum egenkapital	2	69 719 000	65 782 000
Gjeld			
Langsiktig gjeld			
Utsatt skatt	6	0	5 218 000
Sum avsetninger for forpliktelser		0	5 218 000
Annen langsiktig gjeld			
Sum langsiktig gjeld		0	5 218 000
Kortsiktig gjeld			
Leverandørgjeld		16 223 000	29 123 000
Betalbar skatt	6	14 659 000	2 017 000
Skyldige offentlige avgifter		3 043 000	2 141 000
Avsetning for garantiansvar	11	22 200 000	6 200 000
Forskuddsfakturert kunder/ tilvirkningskontrakter	5	1 169 000	38 622 000
Annen kortsiktig gjeld		16 418 000	6 758 000
Sum kortsiktig gjeld		73 712 000	84 861 000
Sum gjeld		73 712 000	90 079 000



Konsernets balanse

Beløp i: NOK	Note	2020	2019
SUM EGENKAPITAL OG GJELD		143 431 000	155 861 000



Org.nr. 988 251 437

Årsberetning 2020

Virksomhetens art og hvor den drives

Konsernet Birken & Co AS driver entreprenørvirksomhet fra kontor på Stangeland, Sandnes kommune. Virksomheten består av anleggsarbeider innen kai- og havneutbygging og ombygging og rehabilitering av næringsbygg. Fra 2020 ble konsernets virksomhet utvidet til også å omfatte bygging av industri- og næringsbygg.

Rettvisende oversikt over utvikling og resultat

Styret mener at årsregnskapet gir et rettvisende bilde av selskapets og konsernets eiendeler og gjeld, finansielle stilling og årsresultat.

Selskapet har i 2020 vært engasjert i flere bygge- og anleggsprosjekter med tilknytning til sjø- og kaianlegg. De største prosjektene var Kværner SYD, Ombygging av Bygg i Tananger og ulike prosjekter på basene i Tananger og Dusavik.

Konsern

Omsetningen ble kr 225,7 mill. som innebærer en reduksjon på 30,8% fra forrige år. Reduksjonen er delvis konsekvens av covid-19 pandemien. Egenkapitalen inkl. minoritetsandel utgjør kr 69,7 mill. tilsvarende en egenkapitalandel på 45,8%.

Kontantstrømoppstillingen viser at konsernet har en god likviditetsbeholdning på kr 81,4 mill. I løpet av året er denne redusert med kr 15,2 mill. En vesentlig del av endringen knytter seg til kapitalbinding i tilvirkningskontrakter.

Morselskap

Omsetningen ble kr 140,7 mill. mot kr 222,5 mill. foregående år. Dette innebærer en nedgang på ca. 36,8%. Driftsmarginer er i henhold til styrets forventning. Årsresultatet var på kr 16,7 mill. Egenkapitalen utgjør kr 60,5 mill. tilsvarende en egenkapitalandel på 50,7%.

Kontantstrømoppstillingen viser at selskapet har en likviditetsbeholdning på kr 70 mill. som innebærer en reduksjon på kr 17,4 mill i 2020. Likviditeten er god.

Fortsatt drift

Forutsetningen om fortsatt drift er tilstede og årsregnskapet for 2020 er satt opp under denne forutsetning.

Forskning og utvikling

Konsernet har ingen kostnader til forskning og utvikling.



Arbeidsmiljø

Styret anser arbeidsmiljøet for å være bra og det er derfor ikke planlagt igangsatt særlige tiltak. Selskapet og konsernet har hatt ubetydelig sykefravær og ingen skader med fravær i 2020.

Likestilling

Det er etter styrets oppfatning ingen forskjellsbehandling i strid med lov om likestilling og diskriminering og det er derfor ikke iverksatt spesielle tiltak. Av selskapets 12 ansatte er 2 kvinner. Styret består av 4 menn og 1 kvinne. Konsernet har 18 ansatte hvorav 2 kvinner.

Ytre miljø

Konsernets og selskapets virksomhet forurensrer ikke det ytre miljø i nevneverdig grad.

Finansielle risikofaktorer

Likviditetsrisiko

Likviditetsrisikoen er lav som følge av at selskapet og konsernet har en solid likviditet.

Markedsrisiko

Selskapets og konsernets entrepriseform medfører at egen drift i liten grad er utsatt for endringer i rentenivå. For øvrig har selskapet og konsernet investert i markedsbaserte verdipapirer pr. 31.12.20 som vil være noe utsatt for markedsrisiko.

Kreditrisiko

Risikoen relaterer seg til at konsernets kunder kan utsette eller kansellere planlagte prosjekter som følge av tynge tilgang på lånefinansiering til planlagte prosjekter. Konsernet forsøker å ha betalingsplaner med sine kunder som gjør at kredittrisikoen begrenses. Det er styrets vurdering at denne risikoen er (lav) som forutgående år og vil i liten grad ha betydning for driften i 2021.

Operasjonell risiko

Operasjonell risiko er primært knyttet til at medarbeidere og systemer for styring av prosjekter, helse, miljø og sikkerhet fungerer optimalt. Konsernet legger stor vekt på å kontinuerlig videreutvikle sine prosedyrer for å sikre en høy kvalitet i både produksjonsprosessen og det endelige produktet.

Framtidsutsikter

Konsernet Birken & Co AS har opparbeidet seg en solid posisjon innenfor sine områder. Det er styrets vurdering at konsernets organisasjon er godt posisjonert til å påta seg betydelige utbyggingsprosjekter også i tiden fremover. Selskapet har redusert ordretilgang og forventer lavere aktivitetsnivå i 2021. Det knytter seg dog usikkerhet til vurdering av framtidige forhold.

Slik situasjonen utvikler seg med coronaviruset vil vi kunne få utfordringer med fremdriften på enkelte prosjekter. Dette kan være på grunn av forsinkete materialleveranser og mangel på ressurser grunnet sykdom, karantene m.m.

Vi i Birken & Co AS vil sammen med våre samarbeidspartnere søke å iverksette tiltak der hvor det er mulig.



Samtidig som vi ønsker å ferdigstille på tiden, skal vi også ta vare på liv og helse til de som jobber sammen med og for oss. Vi vil derfor kontinuerlig gjøre vurderinger for å kunne håndtere dette på best mulig måte, både for våre kunder og våre samarbeidspartnere. Vi vil følge råd og retningslinjer fra helsemyndigheter.


Disponering av resultat


Styret foreslår at selskapets overskudd overføres til annen egenkapital.


Sandnes, 18. mars 2021


Per Ivar Birkeland
Styreleder


Yuhong J. Hermansen
Styremedlem


Per Åge Hauge
Styremedlem


Audun Skartveit
Styremedlem


Geir Inge Pedersen
Styremedlem og daglig leder



Birken & Co AS

RESULTATREGNSKAP FOR 2020

(Alle beløp i kr 1000,-)

MORSELSKAP				KONSERN	
2019	2020	DRIFTSINTEKTER OG KOSTNADER		2020	2019
222 523	140 740	Salgsinntekter		225 748	326 375
222 523	140 740	Driftsinntekter		225 748	326 375
180 819	97 794	Vareforbruk		171 846	270 781
18 384	18 832	7	Lønnskostnader	7	25 193
239	246	4	Ordinære avskrivninger	4	459
6 055	4 013	4, 7	Andre driftskostnader	4, 7	5 490
205 497	120 885	Sum driftskostnader		202 988	303 787
17 026	19 855	DRIFTSRESULTAT		22 759	22 587
		FINANSINTEKTER OG FINANSKOSTNADER			
1 805	798	Renteinntekter		804	1 818
557	814	12	Verdiendring markedsbaserte verdipapirer	12	814
-2	-1	Andre rentekostnader		-11	-24
2 360	1 611	RESULTAT AV FINANSPOSTER		1 607	2 350
19 386	21 466	ORDINÆRT RESULTAT FØR SKATTEKOSTNAD		24 367	24 938
4 307	4 758	6	Skattekostnad på ordinært resultat	6	5 430
15 079	16 708	ÅRSRESULTAT		18 937	19 378
		Minoritetsandel		1 039	1 951
		DISPONERINGER			
15 079	16 708	Overført til annen egenkapital			
15 079	16 708	Sum disponering av årsresultat			
12 000	15 000	Opplysning om årets tilleggsutbytte			




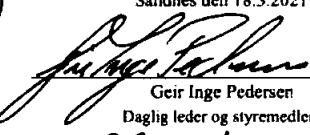
Birken & Co AS


BALANSE PR. 31.12.2020


MORSELSKAP			KONSERN	KONSERN
31.12.2019	31.12.2020		31.12.2020	31.12.2019
		EGENKAPITAL OG GJELD		
		<i>Egenkapital</i>		
		<i>Innskutt egenkapital</i>		
500	500	1 Aksjekapital	500	500
5 901	5 901	Overkurs	5 901	5 901
6 401	6 401	Sum innskutt egenkapital	6 401	6 401
		<i>Opptjent egenkapital</i>		
52 429	54 137	Annen egenkapital	58 309	55 411
52 429	54 137	Sum opptjent egenkapital	58 309	55 411
0	0	Minoritetsandel	5 009	3 970
58 830	60 538	2 Sum egenkapital	69 719	65 782
		<i>Gjeld</i>		
		<i>Avsetning for forpliktelser</i>		
5 259	0	6 Utsatt skatt	0	5 218
5 259	0	Sum avsetning for forpliktelser	0	5 218
		<i>Kortsiktig gjeld</i>		
16 921	4 582	Leverandørgjeld	16 223	29 123
723	13 981	6 Betalbar skatt	14 659	2 017
38 622	1 169	5 Forskuddsfakturert kunder/ tilvirkningskontrakter	1 169	38 622
1 121	1 459	Skyldig offentlige avgifter	3 043	2 141
6 000	22 000	11 Avsetning for garantiansvar	22 200	6 200
5 743	15 740	Annen kortsiktig gjeld	16 417	6 758
69 130	58 932	Sum kortsiktig gjeld	73 711	84 861
74 389	58 932	Sum gjeld	73 711	90 078
133 219	119 469	SUM EGENKAPITAL OG GJELD	143 431	155 861


Sandnes den 18.3.2021


 Per Ivar Birkeland
 Styrets leder


 Geir Inge Pedersen
 Daglig leder og styremedlem


 Audun Skartveit
 Styremedlem


 Per Åge Hauge
 Styremedlem


 Yuhong Jin Hermansen
 Styremedlem



Birken & Co AS

MORSELSKAP		KONTANTSTRØMOPPSTILLING FOR 2020 (Alle beløp i kr 1000,-)	KONSERN	
2019	2020		2020	2019
19 386	21 466	<i>Kontantstrøm fra operasjonelle aktiviteter</i>		
-2 309	-723	Ordinært resultat før skattekostnad	24 367	24 938
239	246	Periodens betalte skatt	-2 017	-2 694
-557	-809	Ordinære avskrivninger	459	411
17 262	-39 022	Verdiendring markedsbasert verdipapirer	-810	-557
2 164	2 699	Endring kundefordringer og tilvikningskontrakter	-38 397	15 821
828	-12 339	Endring i andre kortsiktige fordringer	2 712	83
1 277	26 141	Endring i vareleverandørgjeld	-12 899	-2 776
		Endring annen kortsiktig gjeld og pensjonsforpl./-midler	26 371	1 805
38 290	-2 341	Netto kontantstrøm fra operasjonelle aktiviteter.	-215	37 030
		<i>Kontantstrøm fra investeringsaktiviteter</i>		
-38	-47	Utbetalinger ved kjøp av varige anleggsmidler	-69	-186
-35 000	0	Utbetalinger ved kjøp av markedsbaserte verdipapirer	0	-35 000
-35 038	-47	Netto kontantstrøm fra investeringsaktiviteter	-69	-35 186
		<i>Kontantstrøm fra finansieringsaktiviteter</i>		
-12 000	-15 000	Utbetaling av utbytte	-15 000	-12 000
-12 000	-15 000	Netto kontantstrøm fra finansieringsaktiviteter	-15 000	-12 000
-8 748	-17 388	NETTO KONTANTSTRØM FOR PERIODEN	-15 284	-10 156
96 184	87 437	Kontanter, bankinnskudd ved periodens begynnelse	96 734	106 890
		Bankinnskudd i datterselskap ved konsernetablering	0	0
87 437	70 050	Kontanter, bankinnskudd og ved periodens slutt	81 449	96 734



Birken & Co AS og konsernet Birken & Co AS

Noteopplysninger til Årsregnskapet 2020

Regnskapsprinsipper

(Alle beløp i kr 1000,-)

Årsregnskapet er satt opp i samsvar med regnskapsloven og god regnskapsskikk.

Salgsinntekter

Inntektsføring ved salg av varer skjer på leveringstidspunktet. Tjenester inntektsføres etterhvert som de leveres.

Klassifisering og vurdering av balanseposter

Omløpsmidler og kortsiktig gjeld omfatter poster som knytter seg til varekretsløpet. For andre poster enn kundefordringer omfattes poster som forfaller til betaling innen ett år etter transaksjonsdagen. Anleggsmidler er eiendeler bestemt til varig eie og bruk. Langsiktig gjeld er gjeld som forfaller senere enn ett år etter transaksjonsdagen.

Omløpsmidler vurderes til laveste av anskaffelseskost og virkelig verdi. Kortsiktig gjeld balanseføres til nominelt beløp på etableringstidspunktet.

Anleggsmidler vurderes til anskaffelseskost. Varige anleggsmidler avskrives etter en fornuftig avskrivningsplan. Anleggsmidlene nedskrives til virkelig verdi ved verdifall som ikke forventes å være forbigående. Langsiktig gjeld med unntak av andre avsetninger balanseføres til nominelt beløp på etableringstidspunktet.

Konsolideringsprinsipper

Konsernregnskapet omfatter morselskapet Birken & Co AS samt selskaper hvor morselskapet direkte eller indirekte har bestemmende innflytelse, normalt over 50% eierandel.

Datterselskaper:

Birken & Co AS eier 56 % av aksjene i Byggfornyng AS og 100 % av aksjene i Hanasand Nærings Park AS.

Konsernregnskapet viser konsernets stilling og resultat når alle selskaper i gruppen betraktes som en økonomisk enhet. I konsernets resultat inngår datterselskapenes resultat fra oppkjøpstidspunktet.

Aksjer i datterselskap er i konsernregnskapet eliminert etter oppkjøpsmetoden.

Interne kjøp og salg, internergevinster, renter og andre interne overførslar og mellomværender er eliminert i konsernregnskapet.

Investering i datterselskap

Datterselskaper er vurdert etter kostmetoden i morselskapets regnskap. Investeringen er vurdert til anskaffelseskost for aksjene med mindre nedskrivning har vært nødvendig.

Inntektsført utbytte/konsernbidrag relaterer seg til tilbakeholdte resultater i de underliggende selskaper etter investeringstidspunktet og er inntektsført samme år som det er avsatt i datterselskapet. Ved utbytte/konsernbidrag som vesentlig overstiger andel av tilbakeholdt resultat etter kjøpet anses den overskytende del som tilbakebetaling av investert kapital, og er fratrukket investeringens verdi i balansen. Netto avgitt konsernbidrag (etter skatt) til datterselskap behandles som investering i datterselskap.

Markedsbaserte verdipapirer

Markedsbaserte verdipapirer vurderes til virkelig verdi.

Fordringer

Kundefordringer og andre fordringer er oppført i balansen til pålydende etter fradrag for avsetning til forventet tap. Avsetning til tap gjøres på grunnlag av individuelle vurderinger av de enkelte fordringene. I tillegg gjøres det for øvrige kundefordringer en uspesifisert avsetning for å dekke antatt tap.

Arbeid under utførelse

Arbeid under utførelse knyttet til fastpriskontrakter med lang tilvirkningstid vurderes etter løpende avregnings metode. Fullførelsesgraden beregnes som påløpte kostnader i prosent av forventet totalkostnad. Totalkostnaden revideres løpende. For prosjekter som forventes å gi tap, kostnadsføres hele det beregnede tapet umiddelbart.

Varebeholdninger

Lager av innkjøpte varer er verdsatt til laveste av anskaffelseskost etter FIFO- prinsippet og virkelig verdi. Det foretas nedskrivning for påregnelig ukurans.

Varige driftsmidler

Varige driftsmidler balanseføres og avskrives over driftsmidlenes levetid dersom de har antatt levetid over 3 år og har en kostpris som overstiger kr 15.000. Direkte vedlikehold av driftsmidler kostnadsføres løpende under driftskostnader, mens påkostninger eller forbedringer tillegges driftsmidlets kostpris og avskrives i takt med driftsmidlet.

Skatt

Skattekostnaden i resultatregnskapet omfatter både periodens betalbare skatt og endring i utsatt skatt. Utsatt skatt er beregnet på grunnlag av de midlertidige forskjeller som eksisterer mellom regnskapsmessige og skattemessige verdier, samt ligningsmessig underskudd til fremføring ved utgangen av regnskapsåret. Skatteakende og skattereduserende midlertidige forskjeller som reverserer eller kan reversere i samme periode er utlignet og skattevirkningen er beregnet på nettogrunnlaget. Utsatt skattefordel tilknyttet negative midlertidige forskjeller og framførbart underskudd balanseføres i den grad framtidig utnyttelse kan sannsynliggjøres.

Garantiforpliktelser

Det er avsatt for forventede garantikostnader.



Birken & Co AS og konsernet Birken & Co AS

Noteopplysninger til årsregnskapet 2020

Note 1 Aksjekapital og aksjonærinformasjon - morselskapet

Selskapets aksjekapital består av 500 aksjer à kr 1 000, alle i samme aksjeklasse.

Selskapets aksjonærer pr. 31.12. var:

Navn	Antall aksjer	Eierandel	Stemmeandel
Per Ivar Birkeland AS (kontrollert av styrets leder Per Ivar Birkeland)	125	25,0 %	25,0 %
Grabben AS (kontrollert av Per Ivar Birkeland)	123	24,6 %	24,6 %
Bergtor Investering AS (eies med 1% av styremedlem Audun Skartveit)	84	16,8 %	16,8 %
Folke Hermansen AS (kontrollert av styremedlem Yuhong Jin Hermansen)	84	16,8 %	16,8 %
Vingtor Invest AS (kontrollert av styremedlem Per Åge Hauge)	84	16,8 %	16,8 %
Sum	500	100 %	100 %

Daglig leder Geir Inge Pedersen eier 16,9 % av Grabben AS.

Note 2 Egenkapital

Morselskap:

	Aksjekapital	Overkurs	Annen egenkapital	Sum
Egenkapital pr 01.01	500	5 901	52 429	58 830
Årets resultat	0	0	16 708	16 708
Tilleggsutbytte	0	0	-15 000	-15 000
Egenkapital pr. 31.12	500	5 901	54 137	60 538

Konsern:

	Aksjekapital	Overkurs	Annen egenkapital	Minoritets-interesser	Sum
Egenkapital pr 01.01.	500	5 901	55 411	3 970	65 782
Årets resultat	0	0	17 898	1 039	18 937
Tilleggsutbytte i morselskap	0	0	-15 000	0	-15 000
Egenkapital pr. 31.12.	500	5 901	58 309	5 009	69 719

Note 3 Investeringer i datterselskaper

Morselskapet:	Forretnings-kontor	Eierandel	Bokført verdi	Egenkapital pr. 31.12.2020	Årsresultat 2020
Datterselskap					
Byggfornyng AS	Stavanger	56 %	2 400	11 383	2 360
Hanasand Næringspark AS	Stavanger	100 %	80	-74	-22
Sum investeringer i datterselskap			2 480		



Birken & Co AS og konsernet Birken & Co AS

Noteopplysninger til årsregnskapet 2020

Note 4	Varige driftsmidler			
	Bolig	Biler og driftsløsere	Påkostning i leide lokaler	Sum
Morselskap:				
Anskaffelseskost pr 1.1	2 619	2 859	794	6 272
Tilgang	0	47	0	47
Avgang	0	0	0	0
Anskaffelseskost 31.12	2 619	2 906	794	6 319
Akkumulerte avskrivninger pr 1.1	0	1 951	357	2 308
Årets ordinære avskrivninger	0	166	79	245
Avgang	0	0	0	0
Akkumulerte avskrivninger 31.12	0	2 117	436	2 553
Balanseført verdi pr. 31.12	2 619	789	358	3 766
Økonomisk levetid	Varig	4-10 år	10 år	

Konsern:	Bolig	Biler og driftsløsere	Påkostning i leide lokaler	Sum
	Anskaffelseskost 1.1	2 619	3 008	1 009
Tilgang		47	22	69
Avgang	0	0	0	0
Anskaffelseskost 31.12	2 619	3 055	1 031	6 705
Akkumulerte avskrivninger pr 1.1	0	1 996	413	2 409
Årets ordinære avskrivninger	0	218	131	349
Avgang	0	0	0	0
Akkumulerte avskrivninger 31.12	0	2 214	544	2 758
Balanseført verdi pr. 31.12	2 619	842	487	3 948
Økonomisk levetid	Varig	4-10 år	5-10 år	

Aktivert goodwill ved konsernetableringen utgjør kr 553 som avskrives med 20% årlig fom april 2018. Akkumulert avskrivning pr 31.12.2019 utgjør kr 192, årets avskrivning i 2020 kr 109, som gir en bokført verdi på kr 252 pr 31.12.2020.

Leie av driftsmidler som ikke er balanseført

Morselskapets og konsernets kostnad for leie av lokaler utgjør hhv kr 735 og kr 919 for 2020. Tilsvarende beløp utgjorde for 2019 hhv kr 903 og kr 1 053.

Note 5 Kundefordringer og prosjekter under utførelse - konsern

Prosjekter under utførelse vurderes etter løpende avregningsmetode og periodiseres iht påløpte kostnader. Morselskapets prosjekter utgjøres i stor grad av fastprisprosjekter. Datterselskapet Byggfornyng AS sine prosjekter er vesentlig regningsarbeid.

	Morselskap		Konsern	
	2020	2019	2020	2019
Påløpte variable kostnader	13 501	209 095	65 829	248 845
Oppjent bidrag/fortjeneste	1 281	28 101	9 716	34 233
Verdi skapt på prosjekter i arbeid 31.12	14 782	237 196	75 545	283 078
Fakturert på prosjekter i arbeid pr 31.12	-21 106	-292 976	-81 540	-337 641
Oppptjente, ikke fakturerte/ forfakturerte inntekter (-)	-6 324	-55 780	-5 995	-54 563
Andre ordinære kundefordringer	6 725	17 158	20 849	31 018
Netto forskudd kunder på tilvirkningskontrakter	401	-38 622	14 854	-23 545
Oppptjente ikke fakturerte inntekter og kundefordringer	1 569	0	16 022	15 077
Forfakturert inntekt og kundefordringer (forskudd fra kunder)	-1 169	-38 622	-1 169	-38 622
Netto ikke fakturerte/ forfakturerte inntekter (-)	401	-38 622	14 853	-23 545

**Birken & Co AS og konsernet Birken & Co AS****Noteopplysninger til årsregnskapet 2020**

Note 6	Skattekostnad		
Morselskapet:			
Årets skattekostnad består av:	2020	2019	
Betalbar skatt årets resultat	13 981	723	
Endring i utsatt skatt	-9 223	3 584	
Netto skattekostnad	4 758	4 307	
Skattemessig inntekt fremkommer slik:	2020	2019	
Regnskapsmessig resultat før skatt	21 466	19 386	
Permanente forskjeller	160	191	
Endring midlertidige forskjeller	41 926	-16 289	
Skattepliktig inntekt (grunnlag for betalbar skatt i balansen)	63 552	3 288	
Betalbar skatt i balansen:	2020	2019	
Betalbar skatt av årets resultat (A)	13 981	723	
Sum betalbar skatt i balansen	13 981	723	
Spesifikasjon av grunnlag for utsatt skatt:	2020	2019	Endring
Midlertidige forskjeller:			
Driftsmidler	212	223	-11
Prosjekter under utførelse	1 281	28 199	-26 918
Verdiregulering markedsbaserte verdipapirer	1 366	556	810
Avsetning for pensjonsforpliktelser/ netto innskudd pensjonsmidler (-)	1 120	928	192
Avsetning for garantiansvar	-22 000	-6 000	-16 000
Grunnlag utsatt skatt/ utsatt skattefordel (-)	-18 021	23 906	-41 927
Utsatt skatt/ utsatt skattefordel (-)	-3 965	5 259	9 224
Skattesats	22 %	22 %	
Konsern:			
Årets skattekostnad består av:	2020	2019	
Betalbar skatt på skattepliktig inntekt	14 659	2 017	
Endring utsatt skatt/ utsatt skattefordel	-9 228	3 543	
Årets skattekostnad	5 430	5 560	
Betalbar skatt fremkommer slik:	2020	2019	
Regnskapsmessig resultat før skatt	24 367	24 938	
Permanente forskjeller	291	312	
Endring midlertidige forskjeller	41 949	-16 105	
Sum skattepliktig inntekt på årets resultat (A)	66 607	9 145	
Overført (+) / anvendt (-) underskudd til fremføring	0	0	
Grunnlag for betalbar skatt i balansen	66 607	9 145	



Birken & Co AS og konsernet Birken & Co AS		Noteopplysninger til årsregnskapet 2020		
Betalbar skatt i balansen består av:		2020	2019	
Betalbar skatt av årets resultat		14 659	2 017	
Sum betalbar skatt i balansen		14 659	2 017	
Spesifikasjon av grunnlag for utsatt skatt:		2020	2019	Endring
Værlige driftsmidler		200	235	35
Prosjekter under utførelse		1 281	28 199	26 918
Verdiregulering markedsbaserte verdipapirer		1 367	557	-810
Avsetning for pensjonsforpliktelser/ netto innskudd pensjonsmidler (-)		1 120	928	-192
Avsetning for garantiansvar		-22 200	-6 200	16 000
Sum midlertidige forskjeller		-18 232	23 719	41 951
Underskudd til fremføring		0	0	0
Grunnlag utsatt skatt/ utsatt skattefordel (-)		-18 232	23 719	41 951
Utsatt skatt/ utsatt skattefordel		-4 011	5 218	-9 228
Herav ikke balanseført utsatt skattefordel		0	0	0
Balanseført utsatt skatt/ utsatt skattefordel (-)		-4 011	5 218	-9 228
Skattesats		22 %	22 %	

Note 7 Lønnskostnader, antall ansatte, lån til ansatte m.v.

Morselskapet:

Lønnskostnader:	2020	2019
Lønn, feriepenger og bonus	14 785	14 459
Arbeidsgiveravgift	2 290	2 330
Pensjonskostnader	1 334	1 224
Andre lønnsrelaterte ytelser	423	370
Sum	18 832	18 384

Gjennomsnittlig antall årsverk 11 11

Det er ikke gitt lån eller sikkerhetsstillelse til daglig leder, styreleder eller andre nærstående parter. Daglig leder har ingen avtale om ytelser etter fratreden fra sin stilling. Daglig leder og styreleder har bonusavtale på lik linje med selskapets øvrige ansatte.

Ytelser til ledende personer	Daglig leder	Lønn til	
		styreleder	Styrebonorar
Lønn og annen godtgjørelse	1 943	2 194	140
Pensjonsutgifter	170	198	0
Revisor		2020	2019
Lovpålagt revisjon		101	154
Teknisk utarbeidelse av årsregnskap, noter og ligningspapirer		43	49
Annen bistand		37	19
Sum (eks. mva)		181	221

Godtgjørelse inkluderer honorar til revisors samarbeidende selskap.

**Birken & Co AS og konsernet Birken & Co AS****Noteopplysninger til årsregnskapet 2020****Konsern:**

Lønnskostnader:	2020	2019
Lønn, feriepenger og bonus	19 621	19 312
Arbeidsgiveravgift	3 135	3 033
Pensjonskostnader	1 851	1 678
Andre lønnsrelaterte ytelser	587	542
Sum	25 193	24 565

Gjennomsnittlig antall årsverk	17	17
--------------------------------	----	----

Revisor	2020	2019
Lovpålagt revisjon	164	253
Teknisk utarbeidelse av årsregnskap, ligningspapir og noter	66	67
Annen bistand	37	24
Sum (eks. mva)	267	344

Godtgjørelse inkluderer honorar til revisors samarbeidende selskap.

Note 8 Fordringer og gjeld

Morselskapet:	2020	2019
Fordringer med forfall senere enn ett år:	0	0
Langsiktig gjeld med forfall senere enn fem år:	0	0

Konsern:

Fordringer med forfall senere enn ett år:	2020	2019
Fordringer med forfall senere enn ett år:	0	0
Sum	0	0
Gjeld med forfall senere enn fem år:	2020	2019
Sum	0	0

Note 9 Pantstillelser, garantier og bundne midler

Morselskapet og konsernet har avgitt bankgarantier som pr 31.12.2020 utgjør hhv kr 8,1 mill og kr 9,3 mill. Som sikkerhet er hhv kr 25,2 mill i morselskap og kr 25,4 mill i konsern sperret som sikkerhet pr 31.12.2020. Kundefordringer i datterselskap er i tillegg stillet som sikkerhet oppad begrenset til kr 2 mill.

Av bankinnskudd utgjør bundne skattetreksmidler kr 799 i morselskapet og kr 1 042 i konsernet.



Birken & Co AS og konsernet Birken & Co AS

Noteopplysninger til Årsregnskapet 2020

Note 10 Pensjonsforpliktelser og pensjonsmidler - ytelsesbasert ordning

De ansatte i morselskapet som er tilknyttet ytelsesbasert pensjon utgjør 5 personer pr 31.12.2020. Ordningen gir rett til definerte framtidige ytelser. Disse er i hovedsak avhengig av antall opptjeningsår, lønnsnivå ved oppnådd pensjonsalder og størrelsen på ytelsene fra Folketrygden. Den kollektive pensjonsavtalen er finansiert ved fondsoppbygging organisert i et forsikringsselskap.

Netto pensjonskostnad og beregnede pensjonsforpliktelser:	2020	2019
Nåverdi av årets pensjonsopptjening	783	778
Rentekostnad på pensjonsforpliktelsene	225	231
Administrasjonskostnader	116	100
Avkastning på pensjonsmidler	-366	-367
Resultatført aktuarielt tap	91	83
Periodisert arbeidsgiveravgift	107	105
Netto pensjonskostnad - ytelsesbasert ordning	956	930
Beregnete pensjonsforpliktelser ved årets slutt	-11 036	-9 787
Pensjonsmidler	10 297	9 196
Arbeidsgiveravgift av netto pensjonsforpliktelser	-104	-83
Ikke resultatført virkning av estimatavvik	1 963	1 602
Netto pensjonsmidler	1 120	928
Økonomiske forutsetninger:		
Diskonteringsrente	2,30 %	2,60 %
Forventet avkastning på pensjonsmidler	3,80 %	4,30 %
Forventet lønnsregulering / pensjonsøkning	2,25 %	2,75 %
Forventet G-regulering	2,00 %	2,00 %
Forventet G-regulering av pensjoner under utbetaling	0,50 %	0,50 %

Som aktuariemessige forutsetninger for demografiske faktorer og avgang er det lagt til grunn vanlig benyttede forutsetninger innen forsikring.

Note 11 Avsetning for garantiforpliktelser

Det er i morselskapet avsatt for estimerte garantikostnader med kr 22 000, tilsvarende beløp utgjorde kr 6 000 pr 31.12.2019. Konsernets avsetning utgjør kr 22 200 pr 31.12.2020, tilsvarende avsetning pr 31.12.2019 utgjorde kr 6 200. Økt aktivitetsnivå de siste årene og vurdert risiko i gjennomførte prosjekter medfører at selskapet og konsernet har økt avsetningen for garantireklamasjoner i 2020.

Note 12 Investering i markedsbaserte verdipapirer

	Anskaffelses- kost	Markedsverdi	Balanseført verdi
Obligasjons- og rentefond	35 000	36 366	36 366
Sum	35 000	36 366	36 366

Årets verdiendring av markedsbaserte verdipapirer utgjør kr 809.



Til generalforsamlingen i Birken & Co AS

Uavhengig revisors beretning

Uttalelse om revisjonen av årsregnskapet

Konklusjon

Vi har revidert Birken & Co AS' årsregnskap, som består av:

- selskapsregnskapet, som består av balanse per 31. desember 2020, resultatregnskap og kontantstrømpoppstilling for regnskapsåret avsluttet per denne datoen og noter til årsregnskapet, herunder et sammendrag av viktige regnskapsprinsipper, og
- konsernregnskapet, som består av balanse per 31. desember 2020, resultatregnskap og kontantstrømpoppstilling for regnskapsåret avsluttet per denne datoen og noter til årsregnskapet, herunder et sammendrag av viktige regnskapsprinsipper.

Etter vår mening:

- er årsregnskapet avgitt i samsvar med lov og forskrifter
- gir det medfølgende selskapsregnskapet et rettviseende bilde av den finansielle stillingen til Birken & Co AS per 31. desember 2020 og av selskapets resultater og kontantstrømmer for regnskapsåret som ble avsluttet per denne datoen i samsvar med regnskapslovens regler og god regnskapsskikk i Norge.
- gir det medfølgende konsernregnskapet et rettviseende bilde av den finansielle stillingen til konsernet Birken & Co AS per 31. desember 2020 og av konsernets resultater og kontantstrømmer for regnskapsåret som ble avsluttet per denne datoen i samsvar med regnskapslovens regler og god regnskapsskikk i Norge.

Grunnlag for konklusjonen

Vi har gjennomført revisjonen i samsvar med lov, forskrift og god revisjonsskikk i Norge, herunder de internasjonale revisjonsstandardene International Standards on Auditing (ISA-ene). Våre oppgaver og plikter i henhold til disse standardene er beskrevet i Revisors oppgaver og plikter ved revisjon av årsregnskapet. Vi er uavhengige av selskapet og konsernet slik det kreves i lov og forskrift, og har overholdt våre øvrige etiske forpliktelser i samsvar med disse kravene. Etter vår oppfatning er innhentet revisjonsbevis tilstrekkelig og hensiktsmessig som grunnlag for vår konklusjon.

PricewaterhouseCoopers AS, Kanalsletta 8, Postboks 8017, NO-4068 Stavanger

T: 02316, org. no.: 987 009 713 MVA, www.pwc.no

Statsautoriserte revisorer, medlemmer av Den norske Revisorforening og autorisert regnskapsførerselskap



Uavhengig revisors beretning - Birken & Co AS



Øvrig informasjon

Ledelsen er ansvarlig for øvrig informasjon. Øvrig informasjon omfatter informasjon i årsrapporten bortsett fra årsregnskapet og den tilhørende revisjonsberetningen.

Vår uttalelse om revisjonen av årsregnskapet dekker ikke øvrig informasjon, og vi attesterer ikke den øvrige informasjonen.

I forbindelse med revisjonen av årsregnskapet er det vår oppgave å lese øvrig informasjon med det formål å vurdere hvorvidt det foreligger vesentlig inkonsistens mellom øvrig informasjon og årsregnskapet, kunnskap vi har opparbeidet oss under revisjonen, eller hvorvidt den tilsynelatende inneholder vesentlig feilinformasjon.

Dersom vi konkluderer med at den øvrige informasjonen inneholder vesentlig feilinformasjon er vi pålagt å rapportere det. Vi har ingenting å rapportere i så henseende.

Styrets og daglig leders ansvar for årsregnskapet

Styret og daglig leder (ledelsen) er ansvarlig for å utarbeide årsregnskapet i samsvar med lov og forskrifter, herunder for at det gir et rettviseende bilde i samsvar med regnskapslovens regler og god regnskapsskikk i Norge. Ledelsen er også ansvarlig for slik intern kontroll som den finner nødvendig for å kunne utarbeide et årsregnskap som ikke inneholder vesentlig feilinformasjon, verken som følge av misligheter eller utilsiktede feil.

Ved utarbeidelsen av årsregnskapet er ledelsen ansvarlig for å ta standpunkt til selskapets og konsernets evne til fortsatt drift, og på tilbørlig måte å opplyse om forhold av betydning for fortsatt drift. Forutsetningen om fortsatt drift skal legges til grunn for årsregnskapet så lenge det ikke er sannsynlig at virksomheten vil bli avvirket.

Revisors oppgaver og plikter ved revisjonen av årsregnskapet

Vårt mål med revisjonen er å oppnå betryggende sikkerhet for at årsregnskapet som helhet ikke inneholder vesentlig feilinformasjon, verken som følge av misligheter eller utilsiktede feil, og å avgi en revisjonsberetning som inneholder vår konklusjon. Betryggende sikkerhet er en høy grad av sikkerhet, men ingen garanti for at en revisjon utført i samsvar med lov, forskrift og god revisjonsskikk i Norge, herunder ISA-ene, alltid vil avdekke vesentlig feilinformasjon som eksisterer. Feilinformasjon kan oppstå som følge av misligheter eller utilsiktede feil. Feilinformasjon blir vurdert som vesentlig dersom den enkeltvis eller samlet med rimelighet kan forventes å påvirke økonomiske beslutninger som brukerne foretar basert på årsregnskapet.

For videre beskrivelse av revisors oppgaver og plikter vises det til:
<https://revisorforeningen.no/revisjonsberetninger>



Uavhengig revisors beretning - Birken & Co AS



Uttalelse om andre lovmessige krav

Konklusjon om årsberetningen

Basert på vår revisjon av årsregnskapet som beskrevet ovenfor, mener vi at opplysningene i årsberetningen om årsregnskapet, forutsetningen om fortsatt drift og forslaget til resultatdisponering er konsistente med årsregnskapet og i samsvar med lov og forskrifter.

Konklusjon om registrering og dokumentasjon

Basert på vår revisjon av årsregnskapet som beskrevet ovenfor, og kontrollhandlinger vi har funnet nødvendig i henhold til internasjonal standard for attestasjonsoppdrag (ISAE) 3000 «Attestasjonsoppdrag som ikke er revisjon eller forenklet revisorkontroll av historisk finansiell informasjon», mener vi at ledelsen har oppfylt sin plikt til å sørge for ordentlig og oversiktlig registrering og dokumentasjon av selskapets regnskapsopplysninger i samsvar med lov og god bokføringsskikk i Norge.

Stavanger, 18. mars 2021
PricewaterhouseCoopers AS

Alf Aage Sandbakk
Statsautorisert revisor