



ÅRSREGNSKAPET FOR REGNSKAPSÅRET 2023 - GENERELL INFORMASJON

Enheten

Organisasjonsnummer: 974 475 472
Organisasjonsform: Aksjeselskap
Foretaksnavn: ENGEN INDUSTRIER AS
Forretningsadresse: Engaveien 150
1850 MYSEN

Regnskapsår

Årsregnskapets periode: 01.01.2023 - 31.12.2023

Konsern

Morselskap i konsern: Nei

Regnskapsregler

Regler for små foretak benyttet: Ja
Benyttet ved utarbeidelsen av årsregnskapet til selskapet: Regnskapslovens alminnelige regler

Årsregnskapet fastsatt av kompetent organ

Bekreftet av representant for selskapet: Rune Vidar Engen
Dato for fastsettelse av årsregnskapet: 23.02.2024

Grunnlag for avgivelse

År 2023: Årsregnskapet er elektronisk innlevert
År 2022: Tall er hentet fra elektronisk innlevert årsregnskap fra 2023

Det er ikke krav til at årsregnskapet m.v. som sendes til Regnskapsregisteret er undertegnet. Kontrollen på at dette er utført ligger hos revisor/enhetens øverste organ. Sikkerheten ivaretas ved at innsender har rolle/rettighet for innsending av årsregnskapet via Altinn, og ved at det bekreftes at årsregnskapet er fastsatt av kompetent organ.

Brønnøysundregistrene, 21.02.2025



Resultatregnskap

Beløp i: NOK	Note	2023	2022
RESULTATREGNSKAP			
Inntekter			
Salgsinntekt		4 276 427	4 775 890
Annen driftsinntekt		0	14 890
Sum inntekter		4 276 427	4 790 780
Kostnader			
Varekostnad		1 884 239	2 313 625
Lønnskostnad	1, 2, 3	1 378 219	1 324 732
Avskrivning på varige driftsmidler og immaterielle eiendeler	4	18 500	13 500
Nedskrivning av varige driftsmidler og immaterielle eiendeler	4	0	0
Annen driftskostnad		617 599	1 145 990
Sum kostnader		3 898 557	4 797 847
Driftsresultat		377 870	-7 067
Finansinntekter og finanskostnader			
Annen renteinntekt		385	898
Annen finansinntekt		6 424	2 630
Sum finansinntekter		6 809	3 528
Annen rentekostnad		0	487
Annen finanskostnad		8 524	0
Sum finanskostnader		8 524	487
Netto finans		-1 715	3 041
Resultat før skattekostnad		376 155	-4 026
Skattekostnad		83 032	-546
Årsresultat		293 123	-3 480
Overføringer og disponeringer			
Annen egenkapital		293 123	-3 480
Sum overføringer og disponeringer		293 123	-3 480



Balanse

Beløp i: NOK	Note	2023	2022
BALANSE - EIENDELER			
Anleggsmidler			
Immaterielle eiendeler			
Utvikling	4	0	0
Konsesjoner, patenter, lisenser, varemerker ol.	4	0	0
Goodwill	4	0	0
Sum immaterielle eiendeler		0	0
Varige driftsmidler			
Tomter, bygninger og annen fast eiendom	4	0	0
Maskiner og anlegg	4	340 800	84 300
Skip, rigger, fly og lignende	4	0	0
Driftsløsøre, inventar, verktøy, kontormaskiner, ol.	4	0	0
Sum varige driftsmidler		340 800	84 300
Finansielle anleggsmidler			
Andre langsiktige fordringer	5	0	0
Sum finansielle anleggsmidler		0	0
Sum anleggsmidler		340 800	84 300
Omløpsmidler			
Varer			
Varer		833 123	535 700
Sum varer		833 123	535 700
Fordringer			
Kundefordringer		613 336	478 899
Andre kortsiktige fordringer	5	17 840	10 062
Sum fordringer		631 176	488 961
Bankinnskudd, kontanter og lignende			
Bankinnskudd, kontanter og lignende		592 287	916 140
Sum bankinnskudd, kontanter og lignende		592 287	916 140
Sum omløpsmidler		2 056 586	1 940 801



Balanse

Beløp i: NOK	Note	2023	2022
SUM EIENDELER		2 397 386	2 025 101
BALANSE - EGENKAPITAL OG GJELD			
Egenkapital			
Innskutt egenkapital			
Aksjekapital	6, 7	100 000	100 000
Beholdning av egne aksjer	6, 7	0	0
Overkurs	7	0	0
Ikke registrert kapitalforhøyelse	7	0	0
Annen innskutt egenkapital	7	0	0
Sum innskutt egenkapital		100 000	100 000
Opptjent egenkapital			
Fond	7	0	0
Annen egenkapital	7	1 152 966	859 843
Udekket tap	7	0	0
Sum opptjent egenkapital		1 152 966	859 843
Sum egenkapital		1 252 966	959 843
Gjeld			
Langsiktig gjeld			
Utsatt skatt		12 165	53
Sum avsetninger for forpliktelser		12 165	53
Annen langsiktig gjeld			
Øvrig langsiktig gjeld		45 681	571 430
Sum annen langsiktig gjeld		45 681	571 430
Sum langsiktig gjeld		57 846	571 483
Kortsiktig gjeld			
Leverandørgjeld		676 816	181 670
Betalbar skatt		70 920	0
Skyldige offentlige avgifter		176 856	193 535
Annen kortsiktig gjeld		161 982	118 569



Balanse

Beløp i: NOK	Note	2023	2022
Sum kortsiktig gjeld		1 086 574	493 774
Sum gjeld		1 144 420	1 065 257
SUM EGENKAPITAL OG GJELD		2 397 386	2 025 100



Brønnøysundregistrene

ÅRSREGNSKAP FOR REGNSKAPSÅRET 2023 - GENERELL INFORMASJON

Journalnummer: 2024 313553

Enheten

Organisasjonsnummer: 974 475 472
Organisasjonsform: Aksjeselskap
Foretaksnavn: ENGEN INDUSTRIER AS
Forretningsadresse: Engaveien 150
1850 MYSEN

Regnskapsår

Årsregnskapets periode: 01.01.2023 - 31.12.2023

Konsern

Morselskap i konsern: Nei

Regnskapsregler

Regler for små foretak benyttet: Ja
Benyttet ved utarbeidelsen av
årsregnskapet til selskapet: Regnskapslovens alminnelige regler

Årsregnskapet fastsatt av kompetent organ

Bekreftet av representant for selskapet: Rune Vidar Engen
Dato for fastsettelse av årsregnskapet: 23.02.2024

Revisjon

Selskapet har besluttet at årsregnskapet
ikke skal revideres: Ja
Årsregnskapet er utarbeidet av ekstern
autorisert regnskapsfører: Ja

Grunnlag for avgivelse

År 2023: Årsregnskap er elektronisk innlevert.
År 2022: Tall er hentet fra elektronisk innlevert årsregnskap fra 2023.

Det er ikke krav til at årsregnskapet m.v. som sendes til Regnskapsregisteret er undertegnet. Kontrollen på at dette er utført ligger hos revisor/enhetens øverste organ. Sikkerheten ivaretas ved at innsender har rolle/rettighet for innsending av årsregnskapet via Altinn, og ved at det bekreftes at årsregnskapet er fastsatt av kompetent organ.

Brønnøysundregistrene, 28.02.2024



Organisasjonsnr: 974 475 472
ENGEN INDUSTRIER AS

RESULTATREGNSKAP

Beløp i: NOK	Note	2023	2022
RESULTATREGNSKAP			
Inntekter			
Salgsinntekt		4 276 427	4 775 890
Annen driftsinntekt		0	14 890
Sum inntekter		4 276 427	4 790 780
Kostnader			
Varekostnad		1 884 239	2 313 625
Lønnskostnad	1, 2, 3	1 378 219	1 324 732
Avskrivning på varige driftsmidler og immaterielle eiendeler	4	18 500	13 500
Nedskrivning av varige driftsmidler og immaterielle eiendeler	4	0	0
Annen driftskostnad		617 599	1 145 990
Sum kostnader		3 898 557	4 797 847
Driftsresultat		377 870	-7 067
Finansinntekter og finanskostnader			
Annen renteinntekt		385	898
Annen finansinntekt		6 424	2 630
Sum finansinntekter		6 809	3 528
Annen rentekostnad		0	487
Annen finanskostnad		8 524	0
Sum finanskostnader		8 524	487
Netto finans		-1 715	3 041
Resultat før skattekostnad		376 155	-4 026
Skattekostnad		83 032	-546
Årsresultat		293 123	-3 480
Overføringer og disponeringer			
Annen egenkapital		293 123	-3 480
Sum overføringer og disponeringer		293 123	-3 480



Organisasjonsnr: 974 475 472
ENGEN INDUSTRIER AS

BALANSE

Beløp i: NOK	Note	2023	2022
BALANSE - EIENDELER			
Anleggsmidler			
Immaterielle eiendeler			
Utvikling	4	0	0
Konsesjoner, patenter, lisenser, varemerker ol.	4	0	0
Goodwill	4	0	0
Sum immaterielle eiendeler		0	0
Varige driftsmidler			
Tomter, bygninger og annen fast eiendom	4	0	0
Maskiner og anlegg	4	340 800	84 300
Skip, rigger, fly og lignende	4	0	0
Driftsløsøre, inventar, verktøy, kontormaskiner, ol.	4	0	0
Sum varige driftsmidler		340 800	84 300
Finansielle anleggsmidler			
Andre langsiktige fordringer	5	0	0
Sum finansielle anleggsmidler		0	0
Sum anleggsmidler		340 800	84 300
Omløpsmidler			
Varer			
Varer		833 123	535 700
Sum varer		833 123	535 700
Fordringer			
Kundefordringer		613 336	478 899
Andre kortsiktige fordringer	5	17 840	10 062
Sum fordringer		631 176	488 961
Bankinnskudd, kontanter og lignende			
Bankinnskudd, kontanter og lignende		592 287	916 140
Sum bankinnskudd, kontanter og lignende		592 287	916 140
Sum omløpsmidler		2 056 586	1 940 801
SUM EIENDELER		2 397 386	2 025 101



BALANSE - EGENKAPITAL OG GJELD

Egenkapital

Innskutt egenkapital

Aksjekapital	6, 7	100 000	100 000
Beholdning av egne aksjer	6, 7	0	0
Overkurs	7	0	0
Ikke registrert kapitalforhøyelse	7	0	0
Annen innskutt egenkapital	7	0	0
Sum innskutt egenkapital		100 000	100 000

Opptjent egenkapital

Fond	7	0	0
Annen egenkapital	7	1 152 966	859 843
Udekket tap	7	0	0
Sum opptjent egenkapital		1 152 966	859 843

Sum egenkapital

1 252 966 **959 843**

Gjeld

Langsiktig gjeld

Utsatt skatt		12 165	53
Sum avsetninger for forpliktelse		12 165	53
Annen langsiktig gjeld			
Øvrig langsiktig gjeld		45 681	571 430
Sum annen langsiktig gjeld		45 681	571 430
Sum langsiktig gjeld		57 846	571 483

Kortsiktig gjeld

Leverandørgjeld		676 816	181 670
Betalbar skatt		70 920	0
Skyldige offentlige avgifter		176 856	193 535
Annen kortsiktig gjeld		161 982	118 569
Sum kortsiktig gjeld		1 086 574	493 774

Sum gjeld

1 144 420 **1 065 257**

SUM EGENKAPITAL OG GJELD

2 397 386 **2 025 100**



Organisasjonsnr: 974 475 472
ENGEN INDUSTRIER AS

NOTEOPPLYSNINGER - SELSKAP - alle poster oppgitt i hele tall

Note

Regnskapsprinsipper

Årsregnskapet er satt opp i samsvar med regnskapsloven og god regnskapsskikk for små foretak. Salgsinntekter Inntektsføring ved salg av varer skjer på leveringstidspunktet. Tjenester inntektsføres etter hvert som de leveres. Klassifisering og vurdering av balanseposter Anleggsmidler er eiendeler bestemt til varig eie eller bruk. Eiendeler som er knyttet til varekretsløpet er klassifisert som omløpsmidler. Fordringer klassifiseres som omløpsmidler hvis de forfaller til betaling innen ett år etter transaksjonsdagen. Tilsvarende klassifiseres gjeld som kortsiktig hvis gjelden forfaller til betaling innen ett år. Langsiktig gjeld er gjeld som forfaller senere enn ett år etter transaksjonsdagen. Første års avdrag på langsiktige fordringer og langsiktig gjeld klassifiseres likevel ikke som omløpsmiddel og kortsiktig gjeld. Omløpsmidler vurderes til laveste av anskaffelseskost og virkelig verdi. Kortsiktig gjeld balanseføres til nominelt beløp på etableringstidspunktet. Anleggsmidler vurderes til anskaffelseskost. Varige anleggsmidler avskrives etter en fornuftig avskrivningsplan. Anleggsmidlene nedskrives til virkelig verdi ved verdifall som ikke forventes å være forbigående. Langsiktig gjeld med unntak av andre avsetninger balanseføres til nominelt beløp på etableringstidspunktet. Fordringer Kundefordringer og andre fordringer er oppført i balansen til pålydende etter fradrag for avsetning til forventet tap. Avsetning til tap gjøres på grunnlag av individuelle vurderinger av de enkelte fordringene. Varebeholdninger Lager av innkjøpte varer er verdsatt til laveste av anskaffelseskost etter FIFO- prinsippet og virkelig verdi. Egentilvirkede ferdigvarer og varer under tilvirkning er vurdert til variabel tilvirkningskost. For råvarer er gjenanskaffelseskost vurdert som tilnærming til virkelig verdi. Varige driftsmidler Varige driftsmidler balanseføres og avskrives over driftsmidlenes levetid dersom de har antatt levetid over 3 år og har en kostpris som overstiger kr 15 000. Direkte vedlikehold av driftsmidler kostnadsføres løpende under driftskostnader, mens påkostninger eller forbedringer tillegges driftsmidlets kostpris og avskrives i takt med driftsmidlet. Skatt Skattekostnaden i resultatregnskapet omfatter både periodens betalbare skatt og endring i utsatt skatt. Utsatt skatt er beregnet med 22% på grunnlag av de midlertidige forskjeller som eksisterer mellom regnskapsmessige og skattemessige verdier, samt skattemessig underskudd til fremføring ved utgangen av regnskapsåret. Skatteøkende og skattereduserende midlertidige forskjeller som reverserer eller kan reversere i samme periode er fastsatt og skattevirkningen er beregnet på nettogrunnlaget.

Note

1

Antall årsverk i regnskapsåret

2.00

Note

2

Spesifisering av resultatregnskapet



Lønnskostnader

<u>Lønn</u>	<u>Årets</u>	<u>Fjorårets</u>
	1114908.00	1085000.00
<u>Folketrygdavgift</u>	<u>Årets</u>	<u>Fjorårets</u>
	166934.00	161672.00
<u>Andre ytelser</u>	<u>Årets</u>	<u>Fjorårets</u>
	96378.00	78060.00
<u>Sum lønnskostnader</u>	<u>Årets</u>	<u>Fjorårets</u>
	1378220.00	1324732.00

Note

Ekstraordinære inntekter og kostnader

<u>Sum</u>	<u>Beløp</u>
------------	--------------

Note

4

Varige driftsmidler og immaterielle eiendeler

<u>Anskaffelseskost 01.01.</u>	<u>Varige driftsmidler</u>	<u>Immaterielle eiend.</u>
	856732.00	0.00
<u>Tilgang i året</u>	<u>Varige driftsmidler</u>	<u>Immaterielle eiend.</u>
	275000.00	0.00
<u>Anskaffelseskost 31.12.</u>	<u>Varige driftsmidler</u>	<u>Immaterielle eiend.</u>
	1131732.00	0.00
<u>Samlede av-/nedskrivn.</u>	<u>Varige driftsmidler</u>	<u>Immaterielle eiend.</u>
	790932.00	0.00
<u>Balanseført verdi 31.12.</u>	<u>Varige driftsmidler</u>	<u>Immaterielle eiend.</u>
	340800.00	0.00
<u>Årets av-/nedskrivn.</u>	<u>Varige driftsmidler</u>	<u>Immaterielle eiend.</u>
	18500.00	0.00

Anskaffelseskost - balanseførte lånekostnader, egentilvirkede anleggsmidler

Goodwill spesifisert for hvert enkelt virksomhetskjøp

Avskrivningsplan for goodwill som er lenger enn fem år - begrunnelse

Mer om varige driftsmidler/immaterielle eiendeler

Konsernregnskap

Morselskapet sitt navn



Forretningskontor for morselskapet

Begrunnelse for at datterselskap er utelatt fra konsolideringen

Konsern, tilknyttet selskap m.v. - fordringer og gjeld

Fordringer

<u>Samlet beløp - tilknyttet selskap</u>	<u>Årets</u>	<u>Fjorårets</u>
------------------------------------------	--------------	------------------

<u>Samlet beløp - foretak i samme konsern</u>	<u>Årets</u>	<u>Fjorårets</u>
-----------------------------------------------	--------------	------------------

<u>Samlet beløp - foretak i samme konsern</u>	<u>Årets</u>	<u>Fjorårets</u>
-----------------------------------------------	--------------	------------------

<u>Samlet beløp - felles kontrollert virksomhet</u>	<u>Årets</u>	<u>Fjorårets</u>
-----------------------------------------------------	--------------	------------------

<u>Pantstillelse</u>	<u>Beløp</u>
----------------------	--------------

<u>Beholdning av egne aksjer</u>	<u>Antall</u>	<u>Pålydende</u>	<u>Andel av aksjek.</u>
----------------------------------	---------------	------------------	-------------------------

Note

5

Lån og sikkerhetsstillelse til medlemmer

Er det gitt lån eller sikkerhetsstillelse til ledende personer: Nei

Opplysninger om:

Medlemmer av:

Mer om lån og sikkerhetsstillelse



Årsregnskap for
Engen Industrier AS
974475472
Regnskapsår
01.01.2023 - 31.12.2023



Engen Industrier AS
974 475 472

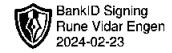


Resultatregnskap

	Note	2023	2022
Driftsinntekter			
Salgsinntekt		4 276 427	4 775 890
Annen driftsinntekt		0	14 890
Sum driftsinntekter		4 276 427	4 790 780
Driftskostnader			
Varekostnad		-1 884 239	-2 313 625
Lønnskostnad	1, 2, 3	-1 378 219	-1 324 732
Avskrivning på varige driftsmidler og immaterielle eiendeler	4	-18 500	-13 500
Annen driftskostnad		-617 599	-1 145 990
Sum driftskostnader		-3 898 557	-4 797 847
Driftsresultat		377 869	-7 068
Finansinntekter			
Annen renteinntekt		385	898
Annen finansinntekt		6 424	2 630
Sum finansinntekter		6 809	3 528
Finanskostnader			
Annen rentekostnad		0	-487
Annen finanskostnad		-8 524	0
Sum finanskostnader		-8 524	-487
Netto finans		-1 715	3 042
Resultat før skattekostnad		376 154	-4 026
Skattekostnad		-83 032	546
Årsresultat		293 123	-3 480
Overføringer			
Annen egenkapital		293 123	-3 480
Sum overføringer		293 123	-3 480



Engen Industrier AS
974 475 472

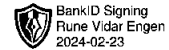


Balanse

	Note	31.12.2023	31.12.2022
EIENDELER			
Anleggsmidler			
Varige driftsmidler			
Maskiner og anlegg	4	340 800	84 300
Sum varige driftsmidler		340 800	84 300
Sum anleggsmidler		340 800	84 300
Omløpsmidler			
Varer			
Varer		833 123	535 700
Sum varer		833 123	535 700
Fordringer			
Kundefordringer		613 336	478 899
Andre kortsiktige fordringer	5	17 840	10 062
Sum fordringer		631 175	488 961
Bankinnskudd, kontanter og lignende			
Bankinnskudd, kontanter og lignende		592 287	916 140
Sum bankinnskudd, kontanter og lignende		592 287	916 140
Sum omløpsmidler		2 056 585	1 940 800
SUM EIENDELER		2 397 385	2 025 100



Engen Industrier AS
974 475 472



Balanse

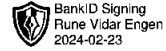
	Note	31.12.2023	31.12.2022
EGENKAPITAL OG GJELD			
Egenkapital			
Innskutt egenkapital			
Aksjekapital	6, 7	100 000	100 000
Sum innskutt egenkapital		100 000	100 000
Opptjent egenkapital			
Annen egenkapital	7	1 152 966	859 843
Sum opptjent egenkapital		1 152 966	859 843
Sum egenkapital		1 252 966	959 843
Gjeld			
Avsetning og forpliktelser			
Utsatt skatt		12 165	53
Sum avsetning for forpliktelser		12 165	53
Annen langsiktig gjeld			
Øvrig langsiktig gjeld		45 681	571 430
Sum annen langsiktig gjeld		45 681	571 430
Kortsiktig gjeld			
Leverandørgjeld		676 816	181 670
Betalbar skatt		70 920	0
Skyldige offentlige avgifter		176 856	193 535
Annen kortsiktig gjeld		161 982	118 569
Sum kortsiktig gjeld		1 086 574	493 774
Sum gjeld		1 144 419	1 065 257
SUM EGENKAPITAL OG GJELD		2 397 385	2 025 100

Indre Østfold, 23.02.2024

Rune Vidar Engen
styrets leder / daglig leder



Engen Industrier AS
974475472



Noter

Regnskapsprinsipper

Årsregnskapet er satt opp i samsvar med regnskapsloven og god regnskapsskikk for små foretak.

Salgsinntekter

Inntektsføring ved salg av varer skjer på leveringstidspunktet. Tjenester inntektsføres etter hvert som de leveres.

Klassifisering og vurdering av balanseposter

Anleggsmidler er eiendeler bestemt til varig eie eller bruk. Eiendeler som er knyttet til varekretsløpet er klassifisert som omløpsmidler. Fordringer klassifiseres som omløpsmidler hvis de forfaller til betaling innen ett år etter transaksjonsdagen. Tilsvarende klassifiseres gjeld som kortsiktig hvis gjelden forfaller til betaling innen ett år. Langsiktig gjeld er gjeld som forfaller senere enn ett år etter transaksjonsdagen. Første års avdrag på langsiktige fordringer og langsiktig gjeld klassifiseres likevel ikke som omløpsmiddel og kortsiktig gjeld.

Omløpsmidler vurderes til laveste av anskaffelseskost og virkelig verdi. Kortsiktig gjeld balanseføres til nominelt beløp på etableringstidspunktet. Anleggsmidler vurderes til anskaffelseskost. Varige anleggsmidler avskrives etter en fornuftig avskrivningsplan. Anleggsmidlene nedskrives til virkelig verdi ved verdifall som ikke forventes å være forbigående. Langsiktig gjeld med unntak av andre avsetninger balanseføres til nominelt beløp på etableringstidspunktet.

Fordringer

Kundefordringer og andre fordringer er oppført i balansen til pålydende etter fradrag for avsetning til forventet tap. Avsetning til tap gjøres på grunnlag av individuelle vurderinger av de enkelte fordringene.

Varebeholdninger

Lager av innkjøpte varer er verdsatt til laveste verdi av anskaffelseskost etter FIFO- prinsippet og virkelig verdi. For råvarer er gjenanskaffelseskost vurdert som tilnærming til virkelig verdi. Det foretas nedskrivning for påregnelig ukurans.

Varige driftsmidler

Varige driftsmidler balanseføres og avskrives over driftsmidlenes levetid dersom de har antatt levetid over 3 år og har en kostpris som overstiger kr 15 000. Direkte vedlikehold av driftsmidler kostnadsføres løpende under driftskostnader, mens påkostninger eller forbedringer tillegges driftsmidlets kostpris og avskrives i takt med driftsmidlet.

Forøvrig er følgende regnskapsprinsipper anvendt:

Forsikret pensjonsforpliktelse er ikke balanseført - kostnaden er lik premien. Leieavtaler er ikke balanseført. Fordringer og gjeld i utenlandsk valuta er verdsatt til kursen ved regnskapsårets slutt. Kursgevinster og kurstap i utenlandsk valuta føres som finansinntekt og finanskosnad.

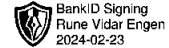
Skatt

Skattekostnaden i resultatregnskapet omfatter både periodens betalbare skatt og endring i utsatt skatt. Utsatt skatt er beregnet med 22% på grunnlag av de midlertidige forskjeller som eksisterer mellom regnskapsmessige og skattemessige verdier, samt skattemessig underskudd til fremføring ved utgangen av regnskapsåret. Skatteøkende og skattereduserende midlertidige forskjeller som reverserer eller kan reversere i samme periode er fastsatt og skattevirkningen er beregnet på nettogrunnlaget.

Selskapet har ikke endret regnskapsprinsipp fra 2022 til 2023.



Engen Industrier AS
974475472



Note 1 - Antall årsverk

Antall årsverk sysselsatt i regnskapsåret: 2

Note 2 - Lønnskostnader

Spesifikasjon av lønnskostnader	2023	2022
Lønn	1 114 908	1 085 000
Arbeidsgiveravgift	166 934	161 672
Pensjonskostnader	0	0
Andre relaterte ytelser	96 378	78 060
Sum	1 378 220	1 324 732

Note 3 - Obligatorisk tjenestepensjon

Virksomheten er pliktig til å ha tjenestepensjonsordning etter lov om obligatorisk tjenestepensjon.

Pensjonsordningen oppfyller kravene etter lov om obligatorisk tjenestepensjon.

Note 4 - Varige driftsmidler og immaterielle eiendeler

	Varige driftsmidler
Anskaffelseskost 01.01.	856 732
Tilgang i året	275 000
Avgang i året	0
Anskaffelseskost 31.12.	1 131 732
Samlede avskrivninger, nedskrivninger og reverseringer av nedskrivninger	-790 932
Balanseført verdi per 31.12.	340 800
Avskrivninger, nedskrivninger og reverseringer av nedskrivninger i regnskapsåret	18 500

Note 5 - Lån og sikkerhetsstillelse til ledende personer, eiere med videre

Det er ikke gitt lån eller sikkerhetsstillelse til medlemmer av styrende organer.

Note 6 - Aksjekapital

Aksjeklasse	Antall aksjer	Aksjenes pålydende	Bokført verdi
Ord. aksjer	50	2 000	100 000

Aksjonærer	Antall aksjer	Eierandel %	Aksjeklasse
Rune Vidar Engen	40	80	Ord. aksjer
Tove Engen	10	20	Ord. aksjer
Totalt antall aksjer	50	100	

Note 7 - Egenkapital

	Aksjekapital	Opptjent egenkapital	Sum
Egenkapital 31.12 forrige år	100 000	859 843	959 843
Årsresultat	0	293 123	293 123
Egenkapital 31.12.2023	100 000	1 152 966	1 252 966



Årsregnskap for
Engen Industrier AS

974475472

Regnskapsår
01.01.2023 - 31.12.2023



Engen Industrier AS
974 475 472

Resultatregnskap

	Note	2023	2022
Driftsinntekter			
Salgsinntekt		4 276 427	4 775 890
Annen driftsinntekt		0	14 890
Sum driftsinntekter		4 276 427	4 790 780
Driftskostnader			
Varekostnad		-1 884 239	-2 313 625
Lønnskostnad	1, 2, 3	-1 378 219	-1 324 732
Avskrivning på varige driftsmidler og immaterielle eiendeler	4	-18 500	-13 500
Annen driftskostnad		-617 599	-1 145 990
Sum driftskostnader		-3 898 557	-4 797 847
Driftsresultat		377 869	-7 068
Finansinntekter			
Annen renteinntekt		385	898
Annen finansinntekt		6 424	2 630
Sum finansinntekter		6 809	3 528
Finanskostnader			
Annen rentekostnad		0	-487
Annen finanskostnad		-8 524	0
Sum finanskostnader		-8 524	-487
Netto finans		-1 715	3 042
Resultat før skattekostnad		376 154	-4 026
Skattekostnad		-83 032	546
Årsresultat		293 123	-3 480
Overføringer			
Annen egenkapital		293 123	-3 480
Sum overføringer		293 123	-3 480



Engen Industrier AS
974 475 472

Balanse

	Note	31.12.2023	31.12.2022
EIENDELER			
Anleggsmidler			
Varige driftsmidler			
Maskiner og anlegg	4	340 800	84 300
Sum varige driftsmidler		340 800	84 300
Sum anleggsmidler		340 800	84 300
Omløpsmidler			
Varer			
Varer		833 123	535 700
Sum varer		833 123	535 700
Fordringer			
Kundefordringer		613 336	478 899
Andre kortsiktige fordringer	5	17 840	10 062
Sum fordringer		631 175	488 961
Bankinnskudd, kontanter og lignende			
Bankinnskudd, kontanter og lignende		592 287	916 140
Sum bankinnskudd, kontanter og lignende		592 287	916 140
Sum omløpsmidler		2 056 585	1 940 800
SUM EIENDELER		2 397 385	2 025 100



Engen Industrier AS
974 475 472

Balanse

	Note	31.12.2023	31.12.2022
EGENKAPITAL OG GJELD			
Egenkapital			
Innskutt egenkapital			
Aksjekapital	6, 7	100 000	100 000
Sum innskutt egenkapital		100 000	100 000
Opptjent egenkapital			
Annen egenkapital	7	1 152 966	859 843
Sum opptjent egenkapital		1 152 966	859 843
Sum egenkapital		1 252 966	959 843
Gjeld			
Avsetning og forpliktelser			
Utsatt skatt		12 165	53
Sum avsetning for forpliktelser		12 165	53
Annen langsiktig gjeld			
Øvrig langsiktig gjeld		45 681	571 430
Sum annen langsiktig gjeld		45 681	571 430
Kortsiktig gjeld			
Leverandørgjeld		676 816	181 670
Betalbar skatt		70 920	0
Skyldige offentlige avgifter		176 856	193 535
Annen kortsiktig gjeld		161 982	118 569
Sum kortsiktig gjeld		1 086 574	493 774
Sum gjeld		1 144 419	1 065 257
SUM EGENKAPITAL OG GJELD		2 397 385	2 025 100

Indre Østfold, 23.02.2024

Rune Vidar Engen
styrets leder / daglig leder



Engen Industrier AS
974475472

Noter

Regnskapsprinsipper

Årsregnskapet er satt opp i samsvar med regnskapsloven og god regnskapsskikk for små foretak.

Salgsinntekter

Inntektsføring ved salg av varer skjer på leveringstidspunktet. Tjenester inntektsføres etter hvert som de leveres.

Klassifisering og vurdering av balanseposter

Anleggsmidler er eiendeler bestemt til varig eie eller bruk. Eiendeler som er knyttet til varekretsløpet er klassifisert som omløpsmidler. Fordringer klassifiseres som omløpsmidler hvis de forfaller til betaling innen ett år etter transaksjonsdagen. Tilsvarende klassifiseres gjeld som kortsiktig hvis gjelden forfaller til betaling innen ett år. Langsiktig gjeld er gjeld som forfaller senere enn ett år etter transaksjonsdagen. Første års avdrag på langsiktige fordringer og langsiktig gjeld klassifiseres likevel ikke som omløpsmiddel og kortsiktig gjeld.

Omløpsmidler vurderes til laveste av anskaffelseskost og virkelig verdi. Kortsiktig gjeld balanseføres til nominelt beløp på etableringstidspunktet. Anleggsmidler vurderes til anskaffelseskost. Varige anleggsmidler avskrives etter en fornuftig avskrivningsplan. Anleggsmidlene nedskrives til virkelig verdi ved verdifall som ikke forventes å være forbigående. Langsiktig gjeld med unntak av andre avsetninger balanseføres til nominelt beløp på etableringstidspunktet.

Fordringer

Kundefordringer og andre fordringer er oppført i balansen til pålydende etter fradrag for avsetning til forventet tap. Avsetning til tap gjøres på grunnlag av individuelle vurderinger av de enkelte fordringene.

Varebeholdninger

Lager av innkjøpte varer er verdsatt til laveste verdi av anskaffelseskost etter FIFO- prinsippet og virkelig verdi. For råvarer er gjenanskaffelseskost vurdert som tilnærming til virkelig verdi. Det foretas nedskrivning for påregnelig ukurans.

Varige driftsmidler

Varige driftsmidler balanseføres og avskrives over driftsmidlenes levetid dersom de har antatt levetid over 3 år og har en kostpris som overstiger kr 15 000. Direkte vedlikehold av driftsmidler kostnadsføres løpende under driftskostnader, mens påkostninger eller forbedringer tillegges driftsmidlets kostpris og avskrives i takt med driftsmidlet.

Forøvrig er følgende regnskapsprinsipper anvendt:

Forsikret pensjonsforpliktelse er ikke balanseført - kostnaden er lik premien. Leieavtaler er ikke balanseført. Fordringer og gjeld i utenlandsk valuta er verdsatt til kursen ved regnskapsårets slutt. Kursgevinster og kurstap i utenlandsk valuta føres som finansinntekt og finanskosnad.

Skatt

Skattekostnaden i resultatregnskapet omfatter både periodens betalbare skatt og endring i utsatt skatt. Utsatt skatt er beregnet med 22% på grunnlag av de midlertidige forskjeller som eksisterer mellom regnskapsmessige og skattemessige verdier, samt skattemessig underskudd til fremføring ved utgangen av regnskapsåret. Skatteøkende og skattereduserende midlertidige forskjeller som reverserer eller kan reversere i samme periode er fastsatt og skattevirkningen er beregnet på nettogrunnlaget.

Selskapet har ikke endret regnskapsprinsipp fra 2022 til 2023.



Engen Industrier AS
974475472

Note 1 - Antall årsverk

Antall årsverk sysselsatt i regnskapsåret: 2

Note 2 - Lønnskostnader

Spesifikasjon av lønnskostnader	2023	2022
Lønn	1 114 908	1 085 000
Arbeidsgiveravgift	166 934	161 672
Pensjonskostnader	0	0
Andre relaterte ytelser	96 378	78 060
Sum	1 378 220	1 324 732

Note 3 - Obligatorisk tjenestepensjon

Virksomheten er pliktig til å ha tjenestepensjonsordning etter lov om obligatorisk tjenestepensjon.

Pensjonsordningen oppfyller kravene etter lov om obligatorisk tjenestepensjon.

Note 4 - Varige driftsmidler og immaterielle eiendeler

	Varige driftsmidler
Anskaffelseskost 01.01.	856 732
Tilgang i året	275 000
Avgang i året	0
Anskaffelseskost 31.12.	1 131 732
Samlede avskrivninger, nedskrivninger og reverseringer av nedskrivninger	-790 932
Balanseført verdi per 31.12.	340 800
Avskrivninger, nedskrivninger og reverseringer av nedskrivninger i regnskapsåret	18 500

Note 5 - Lån og sikkerhetsstillelse til ledende personer, eiere med videre

Det er ikke gitt lån eller sikkerhetsstillelse til medlemmer av styrende organer.

Note 6 - Aksjekapital

Aksjeklasse	Antall aksjer	Aksjenes pålydende	Bokført verdi
Ord. aksjer	50	2 000	100 000
Aksjonærer	Antall aksjer	Eierandel %	Aksjeklasse
Rune Vidar Engen	40	80	Ord. aksjer
Tove Engen	10	20	Ord. aksjer
Totalt antall aksjer	50	100	

Note 7 - Egenkapital

	Aksjekapital	Opptjent egenkapital	Sum
Egenkapital 31.12 forrige år	100 000	859 843	959 843
Årsresultat	0	293 123	293 123
Egenkapital 31.12.2023	100 000	1 152 966	1 252 966