



ÅRSREGNSKAPET FOR REGNSKAPSÅRET 2017 - GENERELL INFORMASJON

Enheten

Organisasjonsnummer: 990 763 690
Organisasjonsform: Aksjeselskap
Foretaksnavn: PROGRESSUS AS
Forretningsadresse: Kongsgårdbakken 1
4005 STAVANGER

Regnskapsår

Årsregnskapets periode: 01.01.2017 - 31.12.2017

Konsern

Morselskap i konsern: Ja
Konsernregnskap lagt ved: Nei

Regnskapsregler

Regler for små foretak benyttet: Nei
Benyttet ved utarbeidelsen av årsregnskapet til selskapet: Regnskapslovens alminnelige regler

Årsregnskapet fastsatt av kompetent organ

Bekreftet av representant for selskapet: Rune Jensen
Dato for fastsettelse av årsregnskapet: 21.03.2018

Grunnlag for avgivelse

År 2017: Årsregnskapet er elektronisk innlevert
År 2016: Tall er hentet fra elektronisk innlevert årsregnskap fra 2017

Det er ikke krav til at årsregnskapet m.v. som sendes til Regnskapsregisteret er undertegnet. Kontrollen på at dette er utført ligger hos revisor/enhetens øverste organ. Sikkerheten ivaretas ved at innsender har rolle/rettighet for innsending av årsregnskapet via Altinn, og ved at det bekreftes at årsregnskapet er fastsatt av kompetent organ.

Brønnøysundregistrene, 11.10.2019



Resultatregnskap

Beløp i: NOK	Note	2017	2016
RESULTATREGNSKAP			
Kostnader			
Lønnskostnad	2	354 800	271 150
Annen driftskostnad	3, 7, 2	2 343 401	2 413 243
Sum kostnader		2 698 201	2 684 393
Driftsresultat		-2 698 201	-2 684 393
Finansinntekter og finanskostnader			
Annen renteinntekt		19 004	303
Annen finansinntekt		42 833 913	
Sum finansinntekter		42 852 917	303
Annen rentekostnad		8 351	111
Annen finanskostnad		3 536	
Sum finanskostnader		11 887	111
Netto finans		42 841 030	192
Ordinært resultat før skattekostnad		40 142 829	-2 684 201
Skattekostnad på ordinært resultat	6		
Ordinært resultat etter skattekostnad		40 142 829	-2 684 201
Årsresultat		40 142 829	-2 684 201
Årsresultat etter minoritetsinteresser		40 142 829	-2 684 201
Totalresultat		40 142 829	-2 684 201
Overføringer og disponeringer			
Overføringer til/fra annen egenkapital	5	40 142 829	-2 684 201
Sum overføringer og disponeringer		40 142 829	-2 684 201



Balanse

Beløp i: NOK	Note	2017	2016
BALANSE - EIENDELER			
Anleggsmidler			
Immaterielle eiendeler			
Finansielle anleggsmidler			
Investering i datterselskap	8	106 176 019	167 597 010
Sum finansielle anleggsmidler		106 176 019	167 597 010
Sum anleggsmidler		106 176 019	167 597 010
Omløpsmidler			
Varer			
Fordringer			
Andre fordringer		2 520 033	
Sum fordringer		2 520 033	
Bankinnskudd, kontanter og lignende			
Bankinnskudd, kontanter og lignende		3 380 039	133 313
Sum bankinnskudd, kontanter og lignende		3 380 039	133 313
Sum omløpsmidler		5 900 072	133 313
SUM EIENDELER		112 076 091	167 730 323
BALANSE - EGENKAPITAL OG GJELD			
Egenkapital			
Innskutt egenkapital			
Selskapskapital	4, 5	3 095 783	2 965 778
Overkurs	5	12 870 495	55 069 909
Annen innskutt egenkapital		5 718 752	5 718 752
Sum innskutt egenkapital		21 685 030	63 754 439
Opptjent egenkapital			



Balanse

Beløp i: NOK	Note	2017	2016
Annen egenkapital	5	90 093 311	103 697 683
Sum opptjent egenkapital		90 093 311	103 697 683
Sum egenkapital		111 778 341	167 452 123
Sum langsiktig gjeld		0	0
Kortsiktig gjeld			
Skyldige offentlige avgifter			28 200
Utbytte	5		
Annen kortsiktig gjeld	10	297 750	250 000
Sum kortsiktig gjeld		297 750	278 200
Sum gjeld		297 750	278 200
SUM EGENKAPITAL OG GJELD		112 076 091	167 730 323



Årsregnskap Progressus AS

2017





ÅRSBERETNING – 2017

Progressus AS

Virksomhetens art og lokalisering

Progressus AS er et private equity fond som investerer i vekstbedrifter. Selskapet har forretningskontor i Stavanger. Fondet har totalt 28 investorer. Største eier er Argentum Secondary AS. Andre eiere er i hovedsak investeringsselskaper i Stavangerregionen.

Progressus AS har siden etablering gjennomført tre plattforminvesteringer; Viju AS, Add Energy Group AS og Metron AS, og disse tre selskapene har under Progressus sitt eierskap gjennomført en betydelig organisk og strukturell vekst med oppkjøp av tilsammen 16 selskap.

Viju AS, som under Progressus AS eierskap er bygget opp til å være et ledende internasjonalt selskap innen visualisering-, samhandling- og videokonferanseløsninger, ble solgt i 2017. Sum investert beløp under eierskapsperioden var på NOK 71,4 millioner og et samlet salgsproveny på NOK 113,9 millioner, ga selskapet en gevinst i 2017 på NOK 42,4 millioner. I tillegg er det tidligere mottatt utbytte fra Viju AS på NOK 16,1 millioner.

Metron AS, som leverer instrumentering og prosesskontrollsystemer til offshore-, maritim-, og landbasert industri, ble solgt i 2013.

Gjenværende selskap i porteføljen, Add Energy Group AS, er et internasjonalt kompetanseselskap som leverer spesialtjenester og løsninger til utvalgte nisjer i energisektoren. Add Energy Group AS forbedret sitt EBITDA driftsresultat fra NOK 2,7 millioner i 2016 til NOK 32,8 millioner i 2017 og forventer fortsatt bedring i 2018. Progressus AS økte sin eierandel i Add Energy Group AS fra 57,5% til 61,3 % gjennom deltakelse i en emisjon i 2017. I den forbindelse ble det gjennomført en kapitalinnkalling mot Progressus AS aksjonærene på NOK 13 millioner.

Fondets varighet er forlenget med ett år frem til 31. desember 2018. Forlengelse av Fondets varighet utover 2018 vil kunne vedtas gjennom enstemmig tilslutning blant aksjonærene.

Fortsatt drift

I samsvar med regnskapslovens § 3-3 bekreftes det at forutsetningen om fortsatt drift er lagt til grunn ved utarbeidelsen av regnskapet. Det vises for øvrig til note 7.

Redegjørelse for årsregnskapet

Progressus AS konsoliderer ikke inn regnskapene for de selskaper det investerer i. Driftsinntektene vil komme ved salg av aksjer i disse selskapene. Salget av Viju AS bidro til driftsinntekter på NOK 42,4 millioner i 2017. Kostnadssiden består av kostpris på solgte selskap, forvaltningshonorar til Progressus Management AS, styrehonorar samt honorarer til eksterne rådgivere. Fondet driver ikke med forskning og utvikling og regnskapet inneholder således ingen slike kostnader. Totale driftskostnader i 2017 utgjorde NOK 2,7 millioner. Driftsresultatet for 2017 ble et overskudd på NOK



Progressus AS foretok i 2017 utbetalinger til aksjonærene på totalt NOK 108,8 millioner hvorav NOK 53,7 millioner som utbetaling av tilleggsutbytte og NOK 55,1 millioner som tilbakebetaling av innbetalt overkurs. Progressus AS hadde en netto kontantstrøm for året på NOK 3,3 millioner.

Progressus AS hadde pr. 31.12.2017 samlede investeringer til en kostpris av NOK 106,2 millioner og likviditetsbeholdningen utgjorde NOK 3,4 millioner. Totalkapitalen var ved utgangen av året NOK 112,2 millioner. Egenkapitalandelen pr. 31.12.2017 var på 99,7 %.

Progressus AS har i alt NOK 472,2 millioner i kommittert kapital, hvorav NOK 162,6 millioner var uinnkalt ved årsskiftet.

Finansiell risiko

Progressus AS har ikke langsiktig rentebærende gjeld, og fondet har ingen udekkede investeringskommitteringer. Styret anser selskapets markedsrisiko som moderat.






Arbeidsmiljø, likestilling og ytre miljø


Selskapet holder til i lyse og trivelige lokaler med tilfredsstillende inneklima. Managing Partner i fondets forvaltningsselskap Progressus Management AS fungerer også som daglig leder i Progressus AS. Arbeidsmiljøet anses som godt. Det har ikke vært sykefravær siste år. Det har ikke blitt rapportert om skader eller ulykker på arbeidsplassen. Virksomheten medfører verken forurensning eller utslipp som kan være til skade for det ytre miljø. Det er ingen kvinner i styret eller ledelse.

Utsikter

Markedssituasjonen for Add Energy Group AS i 2018 vurderes som positiv og man har erfart en sterkt økende etterspørsel etter selskapets spesifikke produkter og tjenester i andre halvår 2017. Dette har fortsatt i starten av 2018. Det er likevel fortsatt usikkerhet knyttet til oljepris og generelt aktivitetsnivå innen oljesektoren fremover.

Stavanger, 21. mars 2018

 Steinar Olsen Styreleder	 Kåre Idsø Styremedlem, Nestleder	 Tore Heggheim Styremedlem	 Daniel Rygg Styremedlem	 Lars J. Viste Styremedlem
--	---	---	--	---


Rune Jensen
Daglig leder
Progressus Management AS



Resultatregnskap			
Progressus AS			
	Note	2017	2016
Driftsinntekter	8	42 440 708	0
Driftskostnader			
Lønnskostnader m.m.	2	354 800	271 150
Forvaltningshonorar	3,7	2 089 222	2 089 222
Annen driftskostnad	2	254 179	324 021
Sum driftskostnader		<u>2 698 201</u>	<u>2 684 393</u>
Driftsresultat		<u>39 742 507</u>	<u>-2 684 393</u>
Finansinntekter og finanskostnader			
Annen renteinntekt		19 004	303
Agio		393 205	0
Annen rentekostnad		-8 351	0
Annen finanskostnad	8	-3 536	-111
Resultat av finansposter		<u>400 322</u>	<u>192</u>
Resultat før skattekostnad		<u>40 142 829</u>	<u>-2 684 201</u>
Skattekostnad på ordinært resultat	6	0	0
Ordinært resultat		<u>40 142 829</u>	<u>-2 684 201</u>
Årsoverskudd/årsunderskudd (-)		<u>40 142 829</u>	<u>-2 684 201</u>
Overføringer			
Overført fra overkurs		-55 069 909	0
Utbetalt tilleggsutbytte		108 817 111	0
Overført fra/til annen egenkapital		-13 604 373	-2 684 201
Sum overføringer	5	<u>40 142 829</u>	<u>-2 684 201</u>





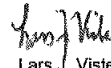



Balanse			
Progressus AS			
	Note	2017	2016
Eiendeler			
Omløpsmidler			
Fordringer			
Andre fordringer	8,9	2 520 033	0
Sum fordringer		<u>2 520 033</u>	<u>0</u>
Investeringer			
Ikke markedsbaserte aksjer	8	106 176 019	167 597 010
Sum investeringer		<u>106 176 019</u>	<u>167 597 010</u>
Bankinnskudd, kontanter o.l.	11	3 380 039	133 313
Sum omløpsmidler		<u>112 076 091</u>	<u>167 730 323</u>
Sum eiendeler		<u>112 076 091</u>	<u>167 730 323</u>



Balanse			
Progressus AS			
	Note	2017	2016
Egenkapital og gjeld			
Innskutt egenkapital			
Aksjekapital 3.095.783 á kr. 1,-	4, 5	3 095 783	2 965 778
Overkurs	5	12 870 495	55 069 909
Annen innskutt egenkapital	5	5 718 752	5 718 752
Sum innskutt egenkapital		<u>21 685 030</u>	<u>63 754 439</u>
Opptjent egenkapital			
Annen egenkapital	5	90 093 311	103 697 683
Sum egenkapital		<u>111 778 341</u>	<u>167 452 122</u>
Gjeld			
Kortsiktig gjeld			
Leverandørgjeld		0	0
Betalbar skatt	6	0	0
Skyldig offentlige avgifter		0	28 200
Annen kortsiktig gjeld	10	297 750	250 000
Sum kortsiktig gjeld		<u>297 750</u>	<u>278 200</u>
Sum gjeld		<u>297 750</u>	<u>278 200</u>
Sum egenkapital og gjeld		<u>112 076 091</u>	<u>167 730 323</u>

Stavanger, den 21. mars 2017

 Steinar Olsen Styrets leder	 Kåre Idsøe Nestleder	 Tore Heggheim Styremedlem	 Daniel Rygg Styremedlem	 Lars J. Viste Styremedlem
---	--	---	--	---


Rune Jensen
Daglig leder Progressus Management AS



Kontantstrøm		
Progressus AS		
	2017	2016
Kontantstrømmer fra operasjonelle aktiviteter		
Resultat før skattekostnad	40 142 829	-2 684 201
Gevinst ved salg av aksjer	-42 440 708	0
Innbetaling ved salg av aksjer	113 866 609	0
Endring i leverandørgjeld	0	-3 900
Endring i andre tidsavgrensningsposter	-2 500 484	-5 831
Netto kontantstrøm fra operasjonelle aktiviteter	109 068 246	(2 693 932)
Kontantstrøm fra investeringsaktiviteter		
Utbetalinger kjøp aksjer	-10 004 910	0
Netto kontantstrøm fra investeringsaktiviteter	-10 004 910	0
Kontantstrømmer fra finansieringsaktiviteter		
Innbetaling fra aksjonærer	13 000 500	0
Utbetaling av tilleggsutbytte	-108 817 111	0
Utbetaling av overkurs	0	-7 607 247
Netto kontantstrømmer fra finansieringsaktiviteter	-95 816 611	-7 607 247
Netto kontantstrøm for perioden	3 246 725	-10 301 179
Kontanter og bankinnskudd ved periodens begynnelse	133 313	10 434 491
Kontanter og bankinnskudd ved periodens slutt	3 380 039	133 313



Progressus AS – noter til regnskapet 2017

Note nr. 1 - Regnskapsprinsipper

Årsregnskapet består av resultatregnskap, balanse, kontantstrømoppstilling og noteopplysninger. Årsregnskapet er avlagt i samsvar med aksjelov, regnskapslov og god norsk regnskapsskikk.

Omløpsmidler og kortsiktig gjeld omfatter normalt poster som forfaller til betaling innen ett år etter balansedagen, samt poster som knytter seg til varekretsløpet. Eiendeler og gjeld som ikke er definert som omløpsmidler eller kortsiktig gjeld klassifiseres som henholdsvis anleggsmidler og langsiktig gjeld.

Omløpsmidler vurderes til laveste verdi av anskaffelseskost og antatt virkelig verdi. Kortsiktig gjeld balanseføres til nominelt beløp på etableringstidspunktet.

Investering i aksjer, investeringer i datterselskaper og konsernregnskap

Investeringer i aksjer vurderes etter kostmetoden i selskapsregnskapet. Selskapets formål er å kjøpe og utvikle andre selskaper for å realisere gevinster ved salg. Selskapets investeringer er derfor klassifisert som omløpsmidler. Ved indikasjoner på verdifall foretas det en vurdering av investeringene og en eventuell nedskrivning foretas.

I samsvar med unntaksregel for investeringselskaper i Norsk Regnskapsstandard for Virksomhetskjøp og konsernregnskap (NRS 17), utarbeides det ikke konsernregnskap for 2017.

Skatt

Utsatt skatt beregnes i tråd med foreløpig regnskapsstandard for resultatskatt.

Kontantstrømoppstilling

Kontantstrømoppstillingen utarbeides etter den indirekte metoden. Kontanter og kontantekvivalenter omfatter kun bankinnskudd.



Progressus AS – noter til regnskapet 2017

Note nr. 2 - Lønnskostnader, godtgjørelse til revisor, m.m.

Lønnskostnader

	2017	2016
Styrehonorar	300 000	250 000
Arbeidsgiveravgift	42 300	21 150
Finansskatt	12 500	0
Totale lønnskostnader	354 800	271 150

Det er ikke gitt lån/sikkerhetsstillelse til daglig leder, styreformann eller andre nærstående parter.

Honorar til revisor

Honorar til revisor er kostnadsført med totalt NOK 134 750 inklusive merverdiavgift og fordeler seg som følger:

Lovpålagt revisjon	72 500
Andre tjenester utenfor revisjonen	62 250

Note nr. 3 – Forvaltningshonorar

Selskapet kjøper forvaltningstjenester av Progressus Management AS som eier 1% av Progressus AS.

Årlig forvaltningshonorar til Progressus Management AS er for 2017 avtalt til NOK 2 089 222.

Det er ingen ansatte i selskapet.



Progressus AS – noter til regnskapet 2017

Note nr. 4 - Aksjekapital og aksjonærinformasjon

Pr. 31.12.2017 var det totalt 27 aksjonærer i Progressus AS:
Aksjekapitalen består av 3 095 783 aksjer, med pålydende 1 kr.

	A-aksjer	B-aksjer	Pålydende	Andel
Argentum Secondary AS	41 056	975 092	1	32,8 %
Westco AS	10 595	251 636	1	8,5 %
Solbakken AS	6 623	157 271	1	5,3 %
HABI Invest A/S	6 623	157 271	1	5,3 %
SR-Investering AS	5 297	125 817	1	4,2 %
Svithun Finans AS	3 973	94 364	1	3,2 %
Hagen Rent Corporation AS	3 973	94 364	1	3,2 %
Hodne Holding A/S	3 973	94 364	1	3,2 %
Anchor Invest 2 AS	3 973	94 364	1	3,2 %
Anchor Secondary 6 AS	3 310	78 648	1	2,6 %
Maaseide Holding AS	3 310	78 636	1	2,6 %
Maaseide Promotion AS	3 310	78 636	1	2,6 %
VET Investering AS	3 310	78 636	1	2,6 %
MCM Westbø AS	2 648	62 910	1	2,1 %
International Oilfield Services AS	2 648	62 910	1	2,1 %
Morten Ødeskaug	2 648	62 910	1	2,1 %
Brødrene Kvemeland AS	2 648	62 910	1	2,1 %
Ruca AS	1 985	47 182	1	1,6 %
Anchor Secondary 7 AS	1 326	31 447	1	1,1 %
Hedberg Invest AS	1 324	31 455	1	1,1 %
Idsøe Eiendom AS	1 324	31 455	1	1,1 %
Stangeland Forvaltning AS	1 324	31 455	1	1,1 %
Folke Hermansen AS	1 324	31 455	1	1,1 %
SNI-Sandnes Nærings Invest AS	1 324	31 455	1	1,1 %
Jonas AS	1 324	31 455	1	1,1 %
Westbø Finans AS	1 324	31 455	1	1,1 %
Tolv 4 Tolv 2 AS	1 324	31 455	1	1,1 %
Progressus Management AS	30 958	0	1	1,0 %
Totalt	154 779	2 941 003		100 %

Aksjene er inndelt i to aksjeklasser. Eierne av B-aksjene har fortrinnsrett til utbetalinger fra selskapet inntil de har mottatt innskutt kapital på B-aksjene. Deretter har eierne av A-aksjene fortrinnsrett til utbetalinger fra selskapet inntil de har mottatt innskutt kapital på A-aksjene. Deretter har B-aksjene rett til 7% rente p.a. på innbetalt (og ikke tilbakebetalt) B-aksjeinnskudd. Utbetalinger til aksjonærene utover foregående fordeles til A-aksjene i forhold til deres kapitalandel.

Daglig leder eier aksjer gjennom selskapene Ruca AS og Progressus Management AS.

Styremedlemmer eier aksjer gjennom selskapene Argentum Secondary AS, Svithun Finans AS og Idsøe Eiendom AS.



Progressus AS – noter til regnskapet 2017

Note nr. 5 - Egenkapital

	Aksje- kapital	Over- kurs	Annen Innskutt egenkapital	Annen egenkapital	Sum
Egenkapital pr. 31.12.16	2 965 778	55 069 909	5 718 752	103 697 683	167 452 122
Kapitalforhøyelse	130 005	12 870 495			13 000 500
Tilleggsutbytte		-55 069 909		-53 747 202	-108 817 111
Årets resultat				40 142 829	40 142 829
Egenkapital pr. 31.12.17	3 095 783	12 870 495	5 718 752	90 093 310	111 778 341

Note nr. 6 - Skattekostnad

Årets skattekostnad består av:

Skattegrunnlag	2017	2016
Resultat før skattekostnad	40 142 829	-2 684 201
Endring midlertidige forskjeller		
Permanente forskjeller	0	498 677
Ikke skattepliktig utbytte		0
3% regel mottatt utbytte		0
Ikke skattepliktig gevinst ved salg av aksjer	42 440 708	0
Årets skatteresultat	-2 297 879	-2 261 699
Midlertidige forskjeller og utsatt skattefordel	2017	2016
Underskudd til fremføring	-78 769 514	-76 471 635
Grunnlag for utsatt skattefordel i balansen		
23% (24% i 2016) utsatt skattefordel	18 116 988	18 353 192
Herav ikke balanseført utsatt skattefordel	18 116 988	18 353 192
Utsatt skattefordel i balansen	0	0

I samsvar med God Regnskapsskikk er mulig utsatt skattefordel ikke balanseført.

<i>Skattekostnad på ordinært resultat</i>	2017	2016
Betalbar skatt	0	0
Endring utsatt skatt	0	0
Årets skattekostnad	0	0



Progressus AS – noter til regnskapet 2017

Note nr. 7 - Andre ikke balanseførte forpliktelser

Fondets varighet er forlenget med ett år frem til 31. desember 2018. På ekstraordinær generalforsamling den 02.12.16 ble selskapets vedtekter endret ved at § 8 Avvikling, som omhandler Fondets varighet, ble opphevet som overflødig. Forlengelse av Fondets varighet utover 2017 vil kunne vedtas gjennom enstemmig tilslutning blant aksjonærene.

Note nr. 8 – Investeringer i ikke markedsbaserte aksjer

Investeringer i datterselskaper er bokført etter kostmetoden.

Datterselskap	Forretnings- kontor	Eier-/ stemme- andel	Egenkap. siste år (100 %)	Resultat siste år (100 %)	Balanseført verdi
add energy group as	Stavanger	61,3%	94 531 000	-114 612 000	106 176 018
Balanseført verdi 31.12.					106 176 018

Regnskapstall for add energy group as er konserntall fra årsregnskapet for 2016. Årsregnskapene for 2017 er ikke ferdigstilt.

Selskapet har i 2017 solgt datterselskapet Viju AS. Total gevinst ved salget utgjorde kr 42 440 708. Gevinsten er i regnskapet klassifisert som andre inntekter.

Note nr. 9 – Fordringer

Det er ingen fordringer som forfaller etter 12 måneder etter regnskapsårets slutt.

Note nr. 10 – Annen kortsiktig gjeld

	2017	2016
Avsetning styrehonorar	297 750	250 000
Annen kortsiktig gjeld	0	0
Sum	250 000	250 000

Note nr. 11 – Bundne midler

Det er ingen bundne midler pr 31.12.17.



Til generalforsamlingen i Progressus AS

Uavhengig revisors beretning

Uttalelse om revisjonen av årsregnskapet

Konklusjon

Vi har revidert Progressus AS' årsregnskap som viser et overskudd på kr 40 142 829. Årsregnskapet består av balanse per 31. desember 2017, resultatregnskap og kontantstrømoppstilling for regnskapsåret avsluttet per denne datoen og noter til årsregnskapet, herunder et sammendrag av viktige regnskapsprinsipper.

Etter vår mening er det medfølgende årsregnskapet avgitt i samsvar med lov og forskrifter og gir et rettviseende bilde av selskapets finansielle stilling per 31. desember 2017, og av dets resultater og kontantstrømmer for regnskapsåret avsluttet per denne datoen i samsvar med regnskapslovens regler og god regnskapsskikk i Norge.

Grunnlag for konklusjonen

Vi har gjennomført revisjonen i samsvar med lov, forskrift og god revisjonsskikk i Norge, herunder de internasjonale revisjonsstandardene International Standards on Auditing (ISA-ene). Våre oppgaver og plikter i henhold til disse standardene er beskrevet i Revisors oppgaver og plikter ved revisjon av årsregnskapet. Vi er uavhengige av selskapet slik det kreves i lov og forskrift, og har overholdt våre øvrige etiske forpliktelser i samsvar med disse kravene. Etter vår oppfatning er innhentet revisjonsbevis tilstrekkelig og hensiktsmessig som grunnlag for vår konklusjon.

Øvrig informasjon

Ledelsen er ansvarlig for øvrig informasjon. Øvrig informasjon består av årsberetningen, men inkluderer ikke årsregnskapet og revisjonsberetningen.

Vår uttalelse om revisjonen av årsregnskapet dekker ikke øvrig informasjon, og vi attesterer ikke den øvrige informasjonen.

I forbindelse med revisjonen av årsregnskapet er det vår oppgave å lese øvrig informasjon med det formål å vurdere hvorvidt det foreligger vesentlig inkonsistens mellom øvrig informasjon og årsregnskapet, kunnskap vi har opparbeidet oss under revisjonen, eller hvorvidt den tilsynelatende inneholder vesentlig feilinformasjon.

Dersom vi konkluderer med at den øvrige informasjonen inneholder vesentlig feilinformasjon er vi pålagt å rapportere det. Vi har ingenting å rapportere i så henseende.

Styrets ansvar for årsregnskapet

Styret (ledelsen) er ansvarlig for å utarbeide årsregnskapet i samsvar med lov og forskrifter, herunder for at det gir et rettviseende bilde i samsvar med regnskapslovens regler og god regnskapsskikk i Norge. Ledelsen er også ansvarlig for slik internkontroll som den finner nødvendig for å kunne utarbeide et

PricewaterhouseCoopers AS, Kanalsletta 8, Postboks 8017, NO-4068 Stavanger

T: 02316, org. no.: 987 009 713 MVA, www.pwc.no

Statsautoriserte revisorer, medlemmer av Den norske Revisorforening og autorisert regnskapsførerselskap



Uavhengig revisors beretning - Progressus AS

årsregnskap som ikke inneholder vesentlig feilinformasjon, verken som følge av misligheter eller utilsiktede feil.

Ved utarbeidelsen av årsregnskapet må ledelsen ta standpunkt til selskapets evne til fortsatt drift og opplyse om forhold av betydning for fortsatt drift. Forutsetningen om fortsatt drift skal legges til grunn for årsregnskapet så lenge det ikke er sannsynlig at virksomheten vil bli avvirket.

Revisors oppgaver og plikter ved revisjonen av årsregnskapet

Vårt mål med revisjonen er å oppnå betryggende sikkerhet for at årsregnskapet som helhet ikke inneholder vesentlig feilinformasjon, verken som følge av misligheter eller utilsiktede feil, og å avgi en revisjonsberetning som inneholder vår konklusjon. Betryggende sikkerhet er en høy grad av sikkerhet, men ingen garanti for at en revisjon utført i samsvar med lov, forskrift og god revisjonsskikk i Norge, herunder ISA-ene, alltid vil avdekke vesentlig feilinformasjon som eksisterer. Feilinformasjon kan oppstå som følge av misligheter eller utilsiktede feil. Feilinformasjon blir vurdert som vesentlig dersom den enkeltvis eller samlet med rimelighet kan forventes å påvirke økonomiske beslutninger som brukerne foretar basert på årsregnskapet.

Som del av en revisjon i samsvar med lov, forskrift og god revisjonsskikk i Norge, herunder ISA-ene, utøver vi profesjonelt skjønn og utviser profesjonell skepsis gjennom hele revisjonen. I tillegg:

- identifiserer og anslår vi risikoen for vesentlig feilinformasjon i regnskapet, enten det skyldes misligheter eller utilsiktede feil. Vi utformer og gjennomfører revisjonshandlinger for å håndtere slike risikoer, og innhenter revisjonsbevis som er tilstrekkelig og hensiktsmessig som grunnlag for vår konklusjon. Risikoen for at vesentlig feilinformasjon som følge av misligheter ikke blir avdekket, er høyere enn for feilinformasjon som skyldes utilsiktede feil, siden misligheter kan innebære samarbeid, forfalskning, bevisste utelatelser, uriktige fremstillinger eller overstyring av internkontroll.
- opparbeider vi oss en forståelse av den interne kontroll som er relevant for revisjonen, for å utforme revisjonshandlinger som er hensiktsmessige etter omstendighetene, men ikke for å gi uttrykk for en mening om effektiviteten av selskapets interne kontroll.
- evaluerer vi om de anvendte regnskapsprinsippene er hensiktsmessige og om regnskapsestimatene og tilhørende noteopplysninger utarbeidet av ledelsen er rimelige.
- konkluderer vi på hensiktsmessigheten av ledelsens bruk av fortsatt drift-forutsetningen ved avleggelsen av regnskapet, basert på innhentede revisjonsbevis, og hvorvidt det foreligger vesentlig usikkerhet knyttet til hendelser eller forhold som kan skape tvil av betydning om selskapets evne til fortsatt drift. Dersom vi konkluderer med at det eksisterer vesentlig usikkerhet, kreves det at vi i revisjonsberetningen henleder oppmerksomheten på tilleggsopplysningene i regnskapet, eller, dersom slike tilleggsopplysninger ikke er tilstrekkelige, at vi modifierer vår konklusjon om årsregnskapet og årsberetningen. Våre konklusjoner er basert på revisjonsbevis innhentet inntil datoen for revisjonsberetningen. Etterfølgende hendelser eller forhold kan imidlertid medføre at selskapet ikke fortsetter driften.
- evaluerer vi den samlede presentasjonen, strukturen og innholdet, inkludert tilleggsopplysningene, og hvorvidt årsregnskapet representerer de underliggende transaksjonene og hendelsene på en måte som gir et rettviseende bilde.

(2)



Uavhengig revisors beretning - Progressus AS

Vi kommuniserer med styret blant annet om det planlagte omfanget av revisjonen og til hvilken tid revisjonsarbeidet skal utføres. Vi utveksler også informasjon om forhold av betydning som vi har avdekket i løpet av revisjonen, herunder om eventuelle svakheter av betydning i den interne kontrollen.

Uttalelse om øvrige lovmessige krav

Konklusjon om årsberetningen

Basert på vår revisjon av årsregnskapet som beskrevet ovenfor, mener vi at opplysningene i årsberetningen om årsregnskapet, forutsetningen om fortsatt drift og forslaget til anvendelse av overskuddet er konsistente med årsregnskapet og i samsvar med lov og forskrifter.

Konklusjon om registrering og dokumentasjon

Basert på vår revisjon av årsregnskapet som beskrevet ovenfor, og kontrollhandlinger vi har funnet nødvendig i henhold til internasjonal standard for attestasjonsoppdrag (ISAE) 3000 «Attestasjonsoppdrag som ikke er revisjon eller forenklet revisorkontroll av historisk finansiell informasjon», mener vi at ledelsen har oppfylt sin plikt til å sørge for ordentlig og oversiktlig registrering og dokumentasjon av selskapets regnskapsopplysninger i samsvar med lov og god bokføringsskikk i Norge.

Stavanger, 21. mars 2018
PricewaterhouseCoopers AS

Tom Notland
Statsautorisert revisor