



ÅRSREGNSKAPET FOR REGNSKAPSÅRET 2022 - GENERELL INFORMASJON

Enheten

Organisasjonsnummer: 990 414 823
Organisasjonsform: Aksjeselskap
Foretaksnavn: HAUGESUND HOLDING AS
Forretningsadresse: Øvregata 173
5525 HAUGESUND

Regnskapsår

Årsregnskapets periode: 01.01.2022 - 31.12.2022

Konsern

Morselskap i konsern: Ja
Konsernregnskap lagt ved: Nei

Regnskapsregler

Regler for små foretak benyttet: Ja
Benyttet ved utarbeidelsen av årsregnskapet til selskapet: Regnskapslovens alminnelige regler

Årsregnskapet fastsatt av kompetent organ

Bekreftet av representant for selskapet: Trygve Spångberg
Dato for fastsettelse av årsregnskapet: 22.08.2023

Grunnlag for avgivelse

År 2022: Årsregnskapet er elektronisk innlevert
År 2021: Tall er hentet fra elektronisk innlevert årsregnskap fra 2022

Det er ikke krav til at årsregnskapet m.v. som sendes til Regnskapsregisteret er undertegnet. Kontrollen på at dette er utført ligger hos revisor/enhetens øverste organ. Sikkerheten ivaretas ved at innsender har rolle/rettighet for innsending av årsregnskapet via Altinn, og ved at det bekreftes at årsregnskapet er fastsatt av kompetent organ.

Brønnøysundregistrene, 25.07.2024



Resultatregnskap

| Beløp i: NOK | Note | 2022 | 2021 |
|----------------------------------------------|------|----------------|----------------|
| RESULTATREGNSKAP | | | |
| Inntekter | | | |
| Sum inntekter | | 0 | 0 |
| Kostnader | | | |
| Annen driftskostnad | 1 | 28 653 | 28 096 |
| Sum kostnader | | 28 653 | 28 096 |
| Driftsresultat | | -28 653 | -28 096 |
| Finansinntekter og finanskostnader | | | |
| Inntekt på investering i datterselskap | 2 | 291 485 | 211 779 |
| Sum finansinntekter | | 291 485 | 211 779 |
| Annen rentekostnad | | 262 832 | 183 683 |
| Sum finanskostnader | | 262 832 | 183 683 |
| Netto finans | | 28 653 | 28 096 |
| Ordinært resultat før skattekostnad | | 0 | 0 |
| Ordinært resultat etter skattekostnad | | 0 | 0 |
| Årsresultat | | 0 | 0 |
| Tilleggsutbytte | 4 | 75 000 | |
| Overføringer annen egenkapital | 4 | -75 000 | |



Balanse

| Beløp i: NOK | Note | 2022 | 2021 |
|------------------------------------------------|------|-------------------|-------------------|
| BALANSE - EIENDELER | | | |
| Anleggsmidler | | | |
| Immaterielle eiendeler | | | |
| Finansielle anleggsmidler | | | |
| Investering i annet foretak i samme konsern | 2 | 21 861 863 | 21 861 863 |
| Investeringer i tilknyttet selskap | 2 | 105 000 | 105 000 |
| Sum finansielle anleggsmidler | | 21 966 863 | 21 966 863 |
| Sum anleggsmidler | | 21 966 863 | 21 966 863 |
| Omløpsmidler | | | |
| Varer | | | |
| Fordringer | | | |
| Konsernfordringer | 2 | 291 485 | 211 779 |
| Sum fordringer | | 291 485 | 211 779 |
| Bankinnskudd, kontanter og lignende | | | |
| Bankinnskudd, kontanter o.l. | | -387 | 235 |
| Sum bankinnskudd, kontanter og lignende | | -387 | 235 |
| Sum omløpsmidler | | 291 098 | 212 014 |
| SUM EIENDELER | | 22 257 961 | 22 178 877 |
| BALANSE - EGENKAPITAL OG GJELD | | | |
| Egenkapital | | | |
| Innskutt egenkapital | | | |
| Selskapskapital | 4 | 711 597 | 711 597 |
| Overkurs | 4 | 909 681 | 909 681 |
| Sum innskutt egenkapital | | 1 621 278 | 1 621 278 |
| Opptjent egenkapital | | | |



Balanse

| Beløp i: NOK | Note | 2022 | 2021 |
|-----------------------------------|-------------|-------------------|-------------------|
| Annen egenkapital | 4 | 6 232 581 | 6 307 582 |
| Sum opptjent egenkapital | | 6 232 581 | 6 307 582 |
| Sum egenkapital | | 7 853 859 | 7 928 860 |
| Gjeld | | | |
| Langsiktig gjeld | | | |
| Annen langsiktig gjeld | | | |
| Gjeld til kredittinstitusjoner | 5 | 5 513 848 | 5 828 920 |
| Sum annen langsiktig gjeld | | 5 513 848 | 5 828 920 |
| Sum langsiktig gjeld | | 5 513 848 | 5 828 920 |
| Kortsiktig gjeld | | | |
| Kortsiktig konserngjeld | 2 | 8 862 764 | 8 404 014 |
| Annen kortsiktig gjeld | | 27 489 | 17 083 |
| Sum kortsiktig gjeld | | 8 890 253 | 8 421 097 |
| Sum gjeld | | 14 404 101 | 14 250 017 |
| SUM EGENKAPITAL OG GJELD | | 22 257 961 | 22 178 877 |



Brønnøysundregistrene

ÅRSREGNSKAP FOR REGNSKAPSÅRET 2022 - GENERELL INFORMASJON

Journalnummer: 2023 718760

Enheten

Organisasjonsnummer: 990 414 823
Organisasjonsform: Aksjeselskap
Foretaksnavn: HAUGESUND HOLDING AS
Forretningsadresse: Øvregata 173
5525 HAUGESUND

Regnskapsår

Årsregnskapets periode: 01.01.2022 - 31.12.2022

Konsern

Morselskap i konsern: Ja
Konsernregnskap lagt ved: Nei

Regnskapsregler

Regler for små foretak benyttet: Ja
Benyttet ved utarbeidelsen av
årsregnskapet til selskapet: Regnskapslovens alminnelige regler

Årsregnskapet fastsatt av kompetent organ

Bekreftet av representant for selskapet: Trygve Spångberg
Dato for fastsettelse av årsregnskapet: 22.08.2023

Revisjon

Årsregnskapet er utarbeidet av ekstern
autorisert regnskapsfører: Ja
Ekstern autorisert regnskapsfører har i
løpet av regnskapsåret bistått ved den
løpende regnskapsføringen eller utført
andre tjenester for selskapet enn å
utarbeide årsregnskapet: Ja

Grunnlag for avgivelse

År 2022: Årsregnskap er elektronisk innlevert.
År 2021: Tall er hentet fra elektronisk innlevert årsregnskap fra 2022.

Det er ikke krav til at årsregnskapet m.v. som sendes til Regnskapsregisteret er undertegnet. Kontrollen på at dette er utført ligger hos revisor/enhetens øverste organ. Sikkerheten ivaretas ved at innsender har rolle/rettighet for innsending av årsregnskapet via Altinn, og ved at det bekreftes at årsregnskapet er fastsatt av kompetent organ.

Brønnøysundregistrene, 28.08.2023

Brønnøysundregistrene
Postadresse: Postboks 900, 8910 Brønnøysund
Telefon: 75 00 75 00
E-post: firmapost@brreg.no Internett: www.brreg.no
Organisasjonsnummer: 974 760 673



Organisasjonsnr: 990 414 823
HAUGESUND HOLDING AS

RESULTATREGNSKAP

| Beløp i: NOK | Note | 2022 | 2021 |
|----------------------------------------------|------|----------------|----------------|
| RESULTATREGNSKAP | | | |
| Inntekter | | | |
| Sum inntekter | | 0 | 0 |
| Kostnader | | | |
| Annen driftskostnad | 1 | 28 653 | 28 096 |
| Sum kostnader | | 28 653 | 28 096 |
| Driftsresultat | | -28 653 | -28 096 |
| Finansinntekter og finanskostnader | | | |
| Inntekt på investering i datterselskap | 2 | 291 485 | 211 779 |
| Sum finansinntekter | | 291 485 | 211 779 |
| Annen rentekostnad | | 262 832 | 183 683 |
| Sum finanskostnader | | 262 832 | 183 683 |
| Netto finans | | 28 653 | 28 096 |
| Ordinært resultat før skattekostnad | | | |
| Ordinært resultat før skattekostnad | | 0 | 0 |
| Ordinært resultat etter skattekostnad | | | |
| Ordinært resultat etter skattekostnad | | 0 | 0 |
| Årsresultat | | | |
| Årsresultat | | 0 | 0 |
| Tilleggsutbytte | 4 | 75 000 | |
| Overføringer annen egenkapital | 4 | -75 000 | |



Organisasjonsnr: 990 414 823
HAUGESUND HOLDING AS

BALANSE

Beløp i: NOK

| | Note | 2022 | 2021 |
|--|------|------|------|
|--|------|------|------|

BALANSE - EIENDELER

Anleggsmidler

Immaterielle eiendeler

Finansielle anleggsmidler

| | | | |
|---------------------------------------------|---|-------------------|-------------------|
| Investering i annet foretak i samme konsern | 2 | 21 861 863 | 21 861 863 |
| Investeringer i tilknyttet selskap | 2 | 105 000 | 105 000 |
| Sum finansielle anleggsmidler | | 21 966 863 | 21 966 863 |
| Sum anleggsmidler | | 21 966 863 | 21 966 863 |

Omløpsmidler

Varer

Fordringer

| | | | |
|-----------------------|---|----------------|----------------|
| Konsernfordringer | 2 | 291 485 | 211 779 |
| Sum fordringer | | 291 485 | 211 779 |

Bankinnskudd, kontanter og lignende

| | | | |
|------------------------------------------------|--|----------------|----------------|
| Bankinnskudd, kontanter o. l. | | -387 | 235 |
| Sum bankinnskudd, kontanter og lignende | | -387 | 235 |
| Sum omløpsmidler | | 291 098 | 212 014 |

SUM EIENDELER 22 257 961 22 178 877

BALANSE - EGENKAPITAL OG GJELD

Egenkapital

Innskutt egenkapital

| | | | |
|---------------------------------|---|------------------|------------------|
| Selskapskapital | 4 | 711 597 | 711 597 |
| Overkurs | 4 | 909 681 | 909 681 |
| Sum innskutt egenkapital | | 1 621 278 | 1 621 278 |

Opptjent egenkapital

| | | | |
|---------------------------------|---|------------------|------------------|
| Annen egenkapital | 4 | 6 232 581 | 6 307 582 |
| Sum opptjent egenkapital | | 6 232 581 | 6 307 582 |

Sum egenkapital 7 853 859 7 928 860

Gjeld



| | | | |
|-----------------------------------|---|-------------------|-------------------|
| Langsiktig gjeld | | | |
| Annen langsiktig gjeld | | | |
| Gjeld til | | | |
| kredittinstitusjoner | 5 | 5 513 848 | 5 828 920 |
| Sum annen langsiktig gjeld | | 5 513 848 | 5 828 920 |
| Sum langsiktig gjeld | | 5 513 848 | 5 828 920 |
| Kortsiktig gjeld | | | |
| Kortsiktig konserngjeld | 2 | 8 862 764 | 8 404 014 |
| Annen kortsiktig gjeld | | 27 489 | 17 083 |
| Sum kortsiktig gjeld | | 8 890 253 | 8 421 097 |
| Sum gjeld | | 14 404 101 | 14 250 017 |
| SUM EGENKAPITAL OG GJELD | | 22 257 961 | 22 178 877 |



Organisasjonsnr: 990 414 823
HAUGESUND HOLDING AS

NOTEOPPLYSNINGER - SELSKAP - alle poster oppgitt i hele tall

Note

Antall årsverk i regnskapsåret
0.00

| <u>Sum</u> | <u>Beløp</u> |
|---------------------------------|------------------------------------------------|
| <u>Balanseført verdi 31.12.</u> | <u>Varige driftsmidler Immaterielle eiend.</u> |

Konsernregnskap

Morselskapet sitt navn

Forretningskontor for morselskapet

Begrunnelse for at datterselskap er utelatt fra konsolideringen

Konsern, tilknyttet selskap m.v. - fordringer og gjeld

Fordringer

| | | |
|------------------------------------------|--------------|------------------|
| <u>Samlet beløp - tilknyttet selskap</u> | <u>Årets</u> | <u>Fjorårets</u> |
|------------------------------------------|--------------|------------------|

| | | |
|-----------------------------------------------|--------------|------------------|
| <u>Samlet beløp - foretak i samme konsern</u> | <u>Årets</u> | <u>Fjorårets</u> |
|-----------------------------------------------|--------------|------------------|

| | | |
|-----------------------------------------------|--------------|------------------|
| <u>Samlet beløp - foretak i samme konsern</u> | <u>Årets</u> | <u>Fjorårets</u> |
|-----------------------------------------------|--------------|------------------|

| | | |
|-----------------------------------------------------|--------------|------------------|
| <u>Samlet beløp - felles kontrollert virksomhet</u> | <u>Årets</u> | <u>Fjorårets</u> |
|-----------------------------------------------------|--------------|------------------|

| | |
|----------------------|--------------|
| <u>Pantstillelse</u> | <u>Beløp</u> |
|----------------------|--------------|

| | | | |
|----------------------------------|---------------|------------------|-------------------------|
| <u>Beholdning av egne aksjer</u> | <u>Antall</u> | <u>Pålydende</u> | <u>Andel av aksjek.</u> |
|----------------------------------|---------------|------------------|-------------------------|



Note

Lån og sikkerhetsstillelse til medlemmer

Er det gitt lån eller sikkerhetsstillelse til ledende personer: Nei

Opplysninger om:

Medlemmer av:

Mer om lån og sikkerhetsstillelse

Note

Noteopplysninger ut over minimumskravene for små foretak

Fullstendige noteopplysninger fremkommer av vedlagte PDF-dokument



**Årsregnskap 2022
for
Haugesund Holding AS**

Foretaksnr. 990414823



Haugesund Holding AS

Resultatregnskap

| | Note | 2022 | 2021 |
|------------------------------------------|------|-----------------|-----------------|
| DRIFTSINNEKTER OG DRIFTSKOSTNADER | | | |
| Driftsinntekter | | | |
| Sum driftsinntekter | | 0 | 0 |
| Driftskostnader | | | |
| Annen driftskostnad | 1 | 28 653 | 28 096 |
| Sum driftskostnader | | 28 653 | 28 096 |
| DRIFTSRESULTAT | | (28 653) | (28 096) |
| FINANSINNEKTER OG FINANSKOSTNADER | | | |
| Finansinntekter | | | |
| Inntekt på investering i datterselskap | 2 | 291 485 | 211 779 |
| Sum finansinntekter | | 291 485 | 211 779 |
| Finanskostnader | | | |
| Annen rentekostnad | | 262 832 | 183 683 |
| Sum finanskostnader | | 262 832 | 183 683 |
| NETTO FINANSPOSTER | | 28 653 | 28 096 |
| ORDINÆRT RES. FØR SKATTEKOSTNAD | | (0) | 0 |
| Skattekostnad på ordinært resultat | 3 | 0 | 0 |
| ORDINÆRT RESULTAT | | (0) | 0 |
| ÅRSRESULTAT | | (0) | 0 |
| OVERF. OG DISPONERINGER | | | |
| Tilleggsutbytte | 4 | 75 000 | 0 |
| Overføringer annen egenkapital | 4 | (75 000) | 0 |
| SUM OVERF. OG DISP. | | (0) | 0 |



Haugesund Holding AS

Balanse pr. 31.12.2022

| | Note | 31.12.2022 | 31.12.2021 |
|-----------------------------------------|------|-------------------|-------------------|
| EIENDELER | | | |
| ANLEGGSMIDLER | | | |
| Finansielle anleggsmidler | | | |
| Investeringer i foretak i samme konsern | 2 | 21 861 863 | 21 861 863 |
| Investeringer i tilknyttet selskap | 2 | 105 000 | 105 000 |
| Sum finansielle anleggsmidler | | 21 966 863 | 21 966 863 |
| SUM ANLEGGSMIDLER | | 21 966 863 | 21 966 863 |
| OMLØPSMIDLER | | | |
| Fordringer | | | |
| Fordringer på konsernselskap | 2 | 291 485 | 211 779 |
| Sum fordringer | | 291 485 | 211 779 |
| Bankinnskudd, kontanter o.l. | | (387) | 235 |
| SUM OMLØPSMIDLER | | 291 098 | 212 014 |
| SUM EIENDELER | | 22 257 961 | 22 178 877 |



Haugesund Holding AS

Balanse pr. 31.12.2022

| | Note | 31.12.2022 | 31.12.2021 |
|-------------------------------------|------|-------------------|-------------------|
| EGENKAPITAL OG GJELD | | | |
| EGENKAPITAL | | | |
| Innskutt egenkapital | | | |
| Selskapskapital | 4 | 711 597 | 711 597 |
| Overkurs | 4 | 909 681 | 909 681 |
| Sum innskutt egenkapital | | 1 621 278 | 1 621 278 |
| Opptjent egenkapital | | | |
| Annen egenkapital | 4 | 6 232 581 | 6 307 582 |
| Sum opptjent egenkapital | | 6 232 581 | 6 307 582 |
| SUM EGENKAPITAL | | 7 853 859 | 7 928 860 |
| GJELD | | | |
| LANGSIKTIG GJELD | | | |
| Annen langsiktig gjeld | | | |
| Gjeld til kredittinstitusjoner | 5 | 5 513 848 | 5 828 920 |
| Sum annen langsiktig gjeld | | 5 513 848 | 5 828 920 |
| SUM LANGSIKTIG GJELD | | 5 513 848 | 5 828 920 |
| KORTSIKTIG GJELD | | | |
| Kortsiktig gjeld til konsernselskap | 2 | 8 862 764 | 8 404 014 |
| Annen kortsiktig gjeld | | 27 489 | 17 083 |
| SUM KORTSIKTIG GJELD | | 8 890 253 | 8 421 097 |
| SUM GJELD | | 14 404 101 | 14 250 017 |
| SUM EGENKAPITAL OG GJELD | | 22 257 961 | 22 178 877 |

Haugesund 22.08.2023

Trygve Spångberg
Styrets leder /daglig leder



Haugesund Holding AS

Noter 2022

Regnskapsprinsipper:

Årsregnskapet er satt opp i samsvar med regnskapsloven og god regnskapsskikk for små foretak.

Omløpsmidler og kortsiktig gjeld

Omløpsmidler og kortsiktig gjeld omfatter normalt poster som forfaller til betaling innen ett år etter siste dag i regnskapsåret, samt poster som knytter seg til varekretsløpet. Omløpsmidler vurderes til laveste verdi av anskaffelseskost og antatt virkelig verdi (Laveste verdis prinsipp).

Anleggsmidler og langsiktig gjeld

Anleggsmidler omfatter eiendeler bestemt til varig eie og bruk for virksomheten. Anleggsmidler er vurdert til anskaffelseskost. Varige driftsmidler føres opp i balansen og avskrives over driftsmidlets forventede økonomiske levetid. Varige driftsmidler nedskrives til virkelig verdi ved verdifall som forventes ikke å være av forbigående art. Nedskrivninger blir reversert når grunnlaget for nedskrivningen ikke lenger finnes å være til stede.

Inntektsføring

Inntektsføring ved salg av varer skjer på leveringstidspunktet. Tjenester inntektsføres i takt med utførelsen. Andelen av salgsinntekter som knytter seg til fremtidige serviceytelser, balanseføres som uopptjent inntekt ved salget og inntektsføres deretter i takt med levering av ytelsene.

Fordringer

Kundefordringer føres opp i balansen til pålydende etter fradrag for avsetning til påregnelig tap. Avsetning til påregnelig tap gjøres på grunnlag av en individuell vurdering av de enkelte fordringene. I tillegg gjøres det for øvrige kundefordringer en uspesifisert avsetning for å dekke antatt tap.

Andre fordringer er også gjenstand for en tilsvarende vurdering.

Skatt

Skattekostnaden i resultatregnskapet omfatter periodens betalbare skatt som blir utlignet og forfaller til betaling i neste regnskapsår i tillegg til endring i utsatt skatt. Utsatt skatt er beregnet med skattesatsen ved utgangen av regnskapsåret (22 %) på grunnlag av skattereduserende og skatteøkende midlertidige forskjeller som eksisterer mellom regnskapsmessige og skattemessige verdier. I beregningen er det også medtatt skattemessig framførbart underskudd ved regnskapsårets utgang.



Haugesund Holding AS

Noter 2022

Note 1 - Ansatte, godtgjørelser, lån til ansatte m.m

Selskapet har ingen ansatte og det er derfor ikke etablert obligatorisk tjenestepensjon. Styremedlemmer og daglig leder har ikke mottatt godtgjørelser i 2022. Honorar til revisor i 2022 var kr 10 938,- for revisjon. Oppgitte honorarer er inkl. merverdigavgift.

Note 2 - Investeringer i foretak i samme konsern

Selskapet kommer inn under reglene om små selskaper, definert i regnskapslovens §1-6, og har med hjemmel i regnskapslovens §3-2, 3. ledd unnlatt å utarbeide konsernregnskap.

Datterselskapene, de tilknyttede selskapene og de felles kontrollerte virksomhetene er ikke bokført i regnskapet etter egenkapitalmetoden, men etter kostmetoden.

Selskapet har følgende datterselskaper:

| Datterselskap: | Eierandel % | Stemmerett % | Årsresultat | Balanseført EK 31.12. |
|------------------------|-------------|--------------|------------------|-----------------------|
| Trygve Trafikkskole AS | 100 | 100 | 690 162 | 14 938 435 |
| M Rabinowitz AS | 100 | 100 | 310 674 | 1 450 095 |
| Totalt | | | 1 000 836 | 16 388 530 |

Aksjene i M Rabinowitz As er nedskrevet med kr 600 000. Man har lagt til grunn bokført verdi på aksjene.

Selskapet har i tillegg et tilknyttet selskap, Valevåg senter AS, eierandel 33,33%.

Årsresultat Valevåg Senter AS: 67 977,-

Balanseført EK Valevåg Senter AS: 495 888,-

Konsernfordringer og -gjeld:

| Gruppe i balansen: | Pr 31.12. | Pr 01.01. |
|------------------------|-----------|-----------|
| Kortsiktige fordringer | 291 485 | 211 779 |
| Kortsiktig gjeld | 8 862 764 | 8 404 014 |

Noter for Haugesund Holding AS

Organisasjonsnr. 990414823



Haugesund Holding AS

Noter 2022

Selskapet har mottatt konsernbidrag på totalt 291 485 ,- fra datterselskapet M Rabinowitz AS. Dette vil gå til dekning av gjeld til datter.



Haugesund Holding AS

Noter 2022

Note 3 - Skattekostnad på ordinært resultat

| | | |
|-------------------------------------------------------------|-------------|-------------|
| Spesifikasjon av årets skattekostnad: | 2022 | |
| Beregnet skatt av årets resultat | 0 | |
| = Sum betalbar skatt | 0 | |
| = Ordinær skattekostnad | 0 | |
| Betalbar skatt i balansen består av: | | |
| = Betalbar skatt i balansen | 0 | |
| Midlertidige forskjeller og balanseført utsatt skatt | | |
| | 2022 | 2021 |



Haugesund Holding AS

Noter 2022

Note 4 - Selskapskapital

Selskapet har 1 aksjer pålydende kr 711 597 pr. aksje, samlet aksjekapital utgjør kr 711 597.

Selskapet har en aksjonær:

| Navn | | | Antall | Eierandel |
|------------------|--|--|--------|-----------|
| Trygve Spångberg | | | 1 | 100,00 % |

| | Aksjekapital / selskapskapital | Overkurs | Annen egenkapital | Sum egenkapital |
|-------------------------|-----------------------------------|----------------|----------------------|--------------------|
| Pr 1.1. | 711 597 | 909 681 | 6 307 582 | 7 928 860 |
| +/-Andre transaksjoner: | 0 | 0 | -75 000 | -75 000 |
| Pr 31.12. | 711 597 | 909 681 | 6 232 581 | 7 853 859 |

Andre transaksjoner består av et tilleggsutbytte på kr 75000 som er motregnet aksjonær.

Årsregnskapet er avlagt under forutsetning om fortsatt drift. Det bekreftes at denne forutsetningen er tilstede.

Note 5 - Gjeld til kredittinstitusjoner

Gjeldspost med forfall senere enn 5 år fra balansedagen utgjør pr 31.12. i år kr 3 938 488 og pr 31.12. i fjor kr 4 253 560.

| Pantsettelse | I år | I fjor |
|-----------------------------------------|---------------|---------------|
| Gjeld sikret med pant | 5 513 848 | 5 828 920 |
| Pantsatte eiendeler: | | |
| Eiendom i datterselskap M Rabinowitz AS | 60 000 | 60 000 |
| Sum pantsatte eiendeler | 60 000 | 60 000 |



UAVHENGIG REVISORS BERETNING

Til generalforsamlingen i Haugesund Holding AS

Konklusjon

Vi har revidert Haugesund Holding AS' årsregnskap som viser et overskudd på kr 0. Årsregnskapet består av balanse per 31. desember 2022, resultatregnskap for regnskapsåret avsluttet per denne datoen og noter til årsregnskapet, herunder et sammendrag av viktige regnskapsprinsipper.

Etter vår mening

- oppfyller årsregnskapet gjeldende lovkrav, og
- gir årsregnskapet et rettviseende bilde av selskapets finansielle stilling per 31. desember 2022 og av dets resultat for regnskapsåret avsluttet per denne datoen i samsvar med regnskapslovens regler og god regnskapsskikk i Norge.

Grunnlag for konklusjonen

Vi har gjennomført revisjonen i samsvar med de internasjonale revisjonsstandardene International Standards on Auditing (ISA-ene). Våre oppgaver og plikter i henhold til disse standardene er beskrevet nedenfor under Revisors oppgaver og plikter ved revisjonen av årsregnskapet. Vi er uavhengige av selskapet slik det kreves i lov, forskrift og International Code of Ethics for Professional Accountants (inkludert internasjonale uavhengighetsstandarder) utstedt av the International Ethics Standards Board for Accountants (IESBA-reglene), og vi har overholdt våre øvrige etiske forpliktelser i samsvar med disse kravene. Innhentet revisjonsbevis er etter vår vurdering tilstrekkelig og hensiktsmessig som grunnlag for vår konklusjon.

Andre forhold

Selskapets årsregnskap er avlagt etter utløpet av lovens frist for avleggelse av årsregnskap.

Ledelsens ansvar for årsregnskapet

Ledelsen er ansvarlig for å utarbeide årsregnskapet og for at det gir et rettviseende bilde i samsvar med regnskapslovens regler og god regnskapsskikk i Norge. Ledelsen er også ansvarlig for slik intern kontroll som den finner nødvendig for å kunne utarbeide et årsregnskap som ikke inneholder vesentlig feilinformasjon, verken som følge av misligheter eller utilsiktede feil.

Ved utarbeidelsen av årsregnskapet må ledelsen ta standpunkt til selskapets evne til fortsatt drift og opplyse om forhold av betydning for fortsatt drift. Forutsetningen om fortsatt drift skal legges til grunn for årsregnskapet så lenge det ikke er sannsynlig at virksomheten vil bli avviklet.

Revisors oppgaver og plikter ved revisjonen av årsregnskapet

Vårt mål er å oppnå betryggende sikkerhet for at årsregnskapet som helhet ikke inneholder vesentlig feilinformasjon, verken som følge av misligheter eller utilsiktede feil, og å avgi en revisjonsberetning som inneholder vår konklusjon. Betryggende sikkerhet er en høy grad av sikkerhet, men ingen garanti for at en revisjon utført i samsvar med ISA-ene, alltid vil avdekke vesentlig feilinformasjon som eksisterer.

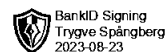


Feilinformasjon kan oppstå som følge av misligheter eller utilsiktede feil. Feilinformasjon blir vurdert som vesentlig dersom den enkeltvis eller samlet med rimelighet kan forventes å påvirke økonomiske beslutninger som brukerne foretar basert på årsregnskapet.

For videre beskrivelse av revisors oppgaver og plikter vises det til <https://revisorforeningen.no/revisjonsberetninger>

Kopervik, 22. august 2023
tsrevisjon AS

Hans Petter Thorvaldsen
Statsautorisert revisor

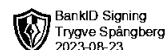


**Årsregnskap 2022
for
Haugesund Holding AS**

Foretaksnr. 990414823



Haugesund Holding AS



Resultatregnskap

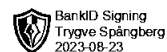
| | Note | 2022 | 2021 |
|------------------------------------------|------|-----------------|-----------------|
| DRIFTSINNEKTER OG DRIFTSKOSTNADER | | | |
| Driftsinntekter | | | |
| Sum driftsinntekter | | 0 | 0 |
| Driftskostnader | | | |
| Annen driftskostnad | 1 | 28 653 | 28 096 |
| Sum driftskostnader | | 28 653 | 28 096 |
| DRIFTSRESULTAT | | (28 653) | (28 096) |
| FINANSINNEKTER OG FINANSKOSTNADER | | | |
| Finansinntekter | | | |
| Inntekt på investering i datterselskap | 2 | 291 485 | 211 779 |
| Sum finansinntekter | | 291 485 | 211 779 |
| Finanskostnader | | | |
| Annen rentekostnad | | 262 832 | 183 683 |
| Sum finanskostnader | | 262 832 | 183 683 |
| NETTO FINANSPOSTER | | 28 653 | 28 096 |
| ORDINÆRT RES. FØR SKATTEKOSTNAD | | (0) | 0 |
| Skattekostnad på ordinært resultat | 3 | 0 | 0 |
| ORDINÆRT RESULTAT | | (0) | 0 |
| ÅRSRESULTAT | | (0) | 0 |
| OVERF. OG DISPONERINGER | | | |
| Tilleggsutbytte | 4 | 75 000 | 0 |
| Overføringer annen egenkapital | 4 | (75 000) | 0 |
| SUM OVERF. OG DISP. | | (0) | 0 |

Årsregnskap for Haugesund Holding AS

Organisasjonsnr. 990414823



Haugesund Holding AS

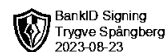


Balanse pr. 31.12.2022

| | Note | 31.12.2022 | 31.12.2021 |
|-----------------------------------------|------|-------------------|-------------------|
| EIENDELER | | | |
| ANLEGGSMIDLER | | | |
| Finansielle anleggsmidler | | | |
| Investeringer i foretak i samme konsern | 2 | 21 861 863 | 21 861 863 |
| Investeringer i tilknyttet selskap | 2 | 105 000 | 105 000 |
| Sum finansielle anleggsmidler | | 21 966 863 | 21 966 863 |
| SUM ANLEGGSMIDLER | | 21 966 863 | 21 966 863 |
| OMLØPSMIDLER | | | |
| Fordringer | | | |
| Fordringer på konsernselskap | 2 | 291 485 | 211 779 |
| Sum fordringer | | 291 485 | 211 779 |
| Bankinnskudd, kontanter o.l. | | (387) | 235 |
| SUM OMLØPSMIDLER | | 291 098 | 212 014 |
| SUM EIENDELER | | 22 257 961 | 22 178 877 |



Haugesund Holding AS



Balanse pr. 31.12.2022

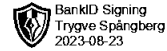
| | Note | 31.12.2022 | 31.12.2021 |
|-------------------------------------|------|-------------------|-------------------|
| EGENKAPITAL OG GJELD | | | |
| EGENKAPITAL | | | |
| Innskutt egenkapital | | | |
| Selskapskapital | 4 | 711 597 | 711 597 |
| Overkurs | 4 | 909 681 | 909 681 |
| Sum innskutt egenkapital | | 1 621 278 | 1 621 278 |
| Opptjent egenkapital | | | |
| Annen egenkapital | 4 | 6 232 581 | 6 307 582 |
| Sum opptjent egenkapital | | 6 232 581 | 6 307 582 |
| SUM EGENKAPITAL | | 7 853 859 | 7 928 860 |
| GJELD | | | |
| LANGSIKTIG GJELD | | | |
| Annen langsiktig gjeld | | | |
| Gjeld til kredittinstitusjoner | 5 | 5 513 848 | 5 828 920 |
| Sum annen langsiktig gjeld | | 5 513 848 | 5 828 920 |
| SUM LANGSIKTIG GJELD | | 5 513 848 | 5 828 920 |
| KORTSIKTIG GJELD | | | |
| Kortsiktig gjeld til konsernselskap | 2 | 8 862 764 | 8 404 014 |
| Annen kortsiktig gjeld | | 27 489 | 17 083 |
| SUM KORTSIKTIG GJELD | | 8 890 253 | 8 421 097 |
| SUM GJELD | | 14 404 101 | 14 250 017 |
| SUM EGENKAPITAL OG GJELD | | 22 257 961 | 22 178 877 |

Haugesund 22.08.2023

Trygve Spångberg
Styrets leder /daglig leder



Haugesund Holding AS



Noter 2022

Regnskapsprinsipper:

Årsregnskapet er satt opp i samsvar med regnskapsloven og god regnskapsskikk for små foretak.

Omløpsmidler og kortsiktig gjeld

Omløpsmidler og kortsiktig gjeld omfatter normalt poster som forfaller til betaling innen ett år etter siste dag i regnskapsåret, samt poster som knytter seg til varekretsløpet. Omløpsmidler vurderes til laveste verdi av anskaffelseskost og antatt virkelig verdi (Laveste verdis prinsipp).

Anleggsmidler og langsiktig gjeld

Anleggsmidler omfatter eiendeler bestemt til varig eie og bruk for virksomheten. Anleggsmidler er vurdert til anskaffelseskost. Varige driftsmidler føres opp i balansen og avskrives over driftsmidlets forventede økonomiske levetid. Varige driftsmidler nedskrives til virkelig verdi ved verdifall som forventes ikke å være av forbigående art. Nedskrivninger blir reversert når grunnlaget for nedskrivningen ikke lenger finnes å være til stede.

Inntektsføring

Inntektsføring ved salg av varer skjer på leveringstidspunktet. Tjenester inntektsføres i takt med utførelsen. Andelen av salgsinntekter som knytter seg til fremtidige serviceytelser, balanseføres som uopptjent inntekt ved salget og inntektsføres deretter i takt med levering av ytelsene.

Fordringer

Kundefordringer føres opp i balansen til pålydende etter fradrag for avsetning til påregnelig tap. Avsetning til påregnelig tap gjøres på grunnlag av en individuell vurdering av de enkelte fordringene. I tillegg gjøres det for øvrige kundefordringer en uspesifisert avsetning for å dekke antatt tap.

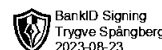
Andre fordringer er også gjenstand for en tilsvarende vurdering.

Skatt

Skattekostnaden i resultatregnskapet omfatter periodens betalbare skatt som blir utlignet og forfaller til betaling i neste regnskapsår i tillegg til endring i utsatt skatt. Utsatt skatt er beregnet med skattesatsen ved utgangen av regnskapsåret (22 %) på grunnlag av skattereduserende og skatteøkende midlertidige forskjeller som eksisterer mellom regnskapsmessige og skattemessige verdier. I beregningen er det også medtatt skattemessig framførbart underskudd ved regnskapsårets utgang.



Haugesund Holding AS



Noter 2022

Note 1 - Ansatte, godtgjørelser, lån til ansatte m.m

Selskapet har ingen ansatte og det er derfor ikke etablert obligatorisk tjenstepensjon. Styremedlemmer og daglig leder har ikke mottatt godtgjørelser i 2022. Honorar til revisor i 2022 var kr 10 938,- for revisjon. Oppgitte honorarer er inkl. merverdigavgift.

Note 2 - Investeringer i foretak i samme konsern

Selskapet kommer inn under reglene om små selskaper, definert i regnskapslovens §1-6, og har med hjemmel i regnskapslovens §3-2, 3. ledd unnlatt å utarbeide konsernregnskap.

Datterselskapene, de tilknyttede selskapene og de felles kontrollerte virksomhetene er ikke bokført i regnskapet etter egenkapitalmetoden, men etter kostmetoden.

Selskapet har følgende datterselskaper:

| Datterselskap: | Eierandel % | Stemmerett % | Årsresultat | Balanseført EK 31.12. |
|------------------------|-------------|--------------|------------------|-----------------------|
| Trygve Trafikkskole AS | 100 | 100 | 690 162 | 14 938 435 |
| M Rabinowitz AS | 100 | 100 | 310 674 | 1 450 095 |
| Totalt | | | 1 000 836 | 16 388 530 |

Aksjene i M Rabinowitz As er nedskrevet med kr 600 000. Man har lagt til grunn bokført verdi på aksjene.

Selskapet har i tillegg et tilknyttet selskap, Valevåg senter AS, eierandel 33,33%.

Årsresultat Valevåg Senter AS: 67 977,-

Balanseført EK Valevåg Senter AS: 495 888,-

Konsernfordringer og -gjeld:

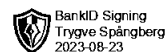
| Gruppe i balansen: | Pr 31.12. | Pr 01.01. |
|------------------------|-----------|-----------|
| Kortsiktige fordringer | 291 485 | 211 779 |
| Kortsiktig gjeld | 8 862 764 | 8 404 014 |

Noter for Haugesund Holding AS

Organisasjonsnr. 990414823



Haugesund Holding AS

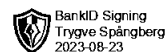


Noter 2022

Selskapet har mottatt konsernbidrag på totalt 291 485 ,- fra datterselskapet M Rabinowitz AS. Dette vil gå til dekning av gjeld til datter.



Haugesund Holding AS



Noter 2022

Note 3 - Skattekostnad på ordinært resultat

| | | |
|-------------------------------------------------------------|-------------|-------------|
| Spesifikasjon av årets skattekostnad: | 2022 | |
| Beregnet skatt av årets resultat | 0 | |
| = Sum betalbar skatt | 0 | |
| = Ordinær skattekostnad | 0 | |
| Betalbar skatt i balansen består av: | | |
| = Betalbar skatt i balansen | 0 | |
| Midlertidige forskjeller og balanseført utsatt skatt | | |
| | 2022 | 2021 |



Noter 2022

Note 4 - Selskapskapital

Selskapet har 1 aksjer pålydende kr 711 597 pr. aksje, samlet aksjekapital utgjør kr 711 597.

Selskapet har en aksjonær:

| Navn | Antall Eierandel | | | |
|-------------------------|--------------------------------|----------------|-------------------|------------------|
| Trygve Spångberg | 1 100,00 % | | | |
| | Aksjekapital / selskapskapital | Overkurs | Annen egenkapital | Sum egenkapital |
| Pr 1.1. | 711 597 | 909 681 | 6 307 582 | 7 928 860 |
| +/-Andre transaksjoner: | 0 | 0 | -75 000 | -75 000 |
| Pr 31.12. | 711 597 | 909 681 | 6 232 581 | 7 853 859 |

Andre transaksjoner består av et tilleggsutbytte på kr 75000 som er motregnet aksjonær.

Årsregnskapet er avlagt under forutsetning om fortsatt drift. Det bekreftes at denne forutsetningen er tilstede.

Note 5 - Gjeld til kredittinstitusjoner

Gjeldspost med forfall senere enn 5 år fra balansedagen utgjør pr 31.12. i år kr 3 938 488 og pr 31.12. i fjor kr 4 253 560.

| Pantsettelse | I år | I fjor |
|-----------------------------------------|---------------|---------------|
| Gjeld sikret med pant | 5 513 848 | 5 828 920 |
| Pantsatte eiendeler: | | |
| Eiendom i datterselskap M Rabinowitz AS | 60 000 | 60 000 |
| Sum pantsatte eiendeler | 60 000 | 60 000 |