



ÅRSREGNSKAPET FOR REGNSKAPSÅRET 2024 - GENERELL INFORMASJON

Enheten

Organisasjonsnummer: 926 961 187
Organisasjonsform: Aksjeselskap
Foretaksnavn: FEED DESIGN AS
Forretningsadresse: Huldreveien 29
0781 OSLO

Regnskapsår

Årsregnskapets periode: 01.01.2024 - 31.12.2024

Konsern

Morselskap i konsern: Nei

Regnskapsregler

Regler for små foretak benyttet: Ja
Benyttet ved utarbeidelsen av årsregnskapet til selskapet: Regnskapslovens alminnelige regler

Årsregnskapet fastsatt av kompetent organ

Bekreftet av representant for selskapet: TO STREKER ØKONOMI AS

Dato for fastsettelse av årsregnskapet: 24.04.2025

Grunnlag for avgivelse

År 2024: Årsregnskapet er elektronisk innlevert
År 2023: Tall er hentet fra elektronisk innlevert årsregnskap fra 2024

Det er ikke krav til at årsregnskapet m.v. som sendes til Regnskapsregisteret er undertegnet. Kontrollen på at dette er utført ligger hos revisor/enhetens øverste organ. Sikkerheten ivaretas ved at innsender har rolle/rettighet for innsending av årsregnskapet via Altinn, og ved at det bekreftes at årsregnskapet er fastsatt av kompetent organ.

Brønnøysundregistrene, 01.05.2025



Brønnøysundregistrene

Brønnøysundregistrene Årsregnskap regnskapsåret 2024 for 926961187

Postadresse: 8910 Brønnøysund

Telefoner: Opplysningstelefonen 75 00 75 00 Telefaks 75 00 75 05

E-post: firmapost@brreg.no Internett: www.brreg.no

Organisasjonsnummer: 974 760 673



Resultatregnskap

| Beløp i: NOK | Note | 2024 | 2023 |
|---|---------|------------------|------------------|
| RESULTATREGNSKAP | | | |
| Inntekter | | | |
| Salgsinntekt | | 900 308 | 1 042 726 |
| Annen driftsinntekt | | | 76 889 |
| Sum inntekter | | 900 308 | 1 119 614 |
| Kostnader | | | |
| Varekostnad | | 128 369 | 242 363 |
| Lønnskostnad | 1 | 872 399 | 822 575 |
| Annen driftskostnad | 1 | 249 095 | 348 695 |
| Sum kostnader | | 1 249 862 | 1 413 633 |
| Driftsresultat | | -349 554 | -294 019 |
| Finansinntekter og finanskostnader | | | |
| Annen renteinntekt | | 167 | 42 |
| Annen finansinntekt | | 90 | |
| Sum finansinntekter | | 257 | 42 |
| Annen rentekostnad | | 3 423 | 390 |
| Annen finanskostnad | | | 101 |
| Sum finanskostnader | | 3 423 | 491 |
| Netto finans | | -3 166 | -449 |
| Resultat før skattekostnad | 2 | -352 720 | -294 468 |
| Skattekostnad på resultat | 2 | | |
| Årsresultat | 2, 3, 4 | -352 720 | -294 468 |
| Årsresultat etter minoritetsinteresser | | -352 720 | -294 468 |
| Totalresultat | | -352 720 | -294 468 |
| Overføringer og disponeringer | | | |
| Udekket tap | | -352 720 | -294 468 |



Resultatregnskap

| Beløp i: NOK | Note | 2024 | 2023 |
|--|-------------|-----------------|-----------------|
| Avsatt til annen egenkapital | 3 | | |
| Sum overføringer og disponeringer | | -352 720 | -294 468 |



Balanse

| Beløp i: NOK | Note | 2024 | 2023 |
|--|------|-------------------|-----------------|
| BALANSE - EIENDELER | | | |
| Anleggsmidler | | | |
| Immaterielle eiendeler | | | |
| Utsatt skattefordel | 2 | | |
| Sum anleggsmidler | | 0 | 0 |
| Omløpsmidler | | | |
| Varer | | | |
| Sum varer | | | 36 555 |
| Fordringer | | | |
| Kundefordringer | | 125 000 | 223 351 |
| Sum fordringer | | 125 000 | 223 351 |
| Bankinnskudd, kontanter og lignende | | | |
| Bankinnskudd, kontanter o.l. | 5 | 360 655 | 278 211 |
| Sum bankinnskudd, kontanter og lignende | | 360 655 | 278 211 |
| Sum omløpsmidler | | 485 655 | 538 117 |
| SUM EIENDELER | | 485 655 | 538 117 |
| BALANSE - EGENKAPITAL OG GJELD | | | |
| Egenkapital | | | |
| Innskutt egenkapital | | | |
| Aksjekapital | 3, 6 | 30 000 | 30 000 |
| Sum innskutt egenkapital | | 30 000 | 30 000 |
| Opptjent egenkapital | | | |
| Annen egenkapital | 3, 4 | | |
| Udekket tap | 3 | 1 093 406 | 740 686 |
| Sum opptjent egenkapital | | -1 093 406 | -740 686 |



Balanse

| Beløp i: NOK | Note | 2024 | 2023 |
|---------------------------------|-------------|-------------------|------------------|
| Sum egenkapital | 3 | -1 063 406 | -710 686 |
| Gjeld | | | |
| Langsiktig gjeld | | | |
| Utsatt skatt | 2 | | |
| Annen langsiktig gjeld | | | |
| Sum langsiktig gjeld | | 0 | 0 |
| Kortsiktig gjeld | | | |
| Leverandørgjeld | | 309 494 | 350 810 |
| Betalbar skatt | 2 | | |
| Skyldig offentlige avgifter | | 175 147 | 83 573 |
| Annen kortsiktig gjeld | | 1 064 421 | 814 421 |
| Sum kortsiktig gjeld | | 1 549 062 | 1 248 803 |
| Sum gjeld | | 1 549 062 | 1 248 803 |
| SUM EGENKAPITAL OG GJELD | | 485 655 | 538 117 |



Brønnøysundregistrene

ÅRSREGNSKAP FOR REGNSKAPSÅRET 2024 - GENERELL INFORMASJON

Journalnummer: 2025 398434

Enheten

Organisasjonsnummer: 926 961 187
Organisasjonsform: Aksjeselskap
Foretaksnavn: FEED DESIGN AS
Forretningsadresse: Huldreveien 29
0781 OSLO

Regnskapsår

Årsregnskapets periode: 01.01.2024 - 31.12.2024

Konsern

Morselskap i konsern: Nei

Regnskapsregler

Regler for små foretak benyttet: Ja
Benyttet ved utarbeidelsen av
årsregnskapet til selskapet: Regnskapslovens alminnelige regler

Årsregnskapet fastsatt av kompetent organ

Bekreftet av representant for selskapet: TO STREKER ØKONOMI AS
Dato for fastsettelse av årsregnskapet: 24.04.2025

Revisjon

Selskapet har besluttet at årsregnskapet
ikke skal revideres: Ja
Årsregnskapet er utarbeidet av ekstern
autorisert regnskapsfører: Ja
Ekstern autorisert regnskapsfører har i
løpet av regnskapsåret bistått ved den
løpende regnskapsføringen eller utført
andre tjenester for selskapet enn å
utarbeide årsregnskapet: Ja

Grunnlag for avgivelse

År 2024: Årsregnskap er elektronisk innlevert.
År 2023: Tall er hentet fra elektronisk innlevert årsregnskap fra 2024.

Det er ikke krav til at årsregnskapet m.v. som sendes til Regnskapsregisteret er undertegnet. Kontrollen på at dette er utført ligger hos revisor/enhetens øverste organ. Sikkerheten ivaretas ved at innsender har rolle/rettighet for innsending av årsregnskapet via Altinn, og ved at det bekreftes at årsregnskapet er fastsatt av kompetent organ.

Brønnøysundregistrene, 30.04.2025

Brønnøysundregistrene
Postadresse: Postboks 900, 8910 Brønnøysund
Telefon: 75 00 75 00
E-post: firmapost@brreg.no Internett: www.brreg.no
Organisasjonsnummer: 974 760 673



Organisasjonsnr: 926 961 187
FEED DESIGN AS

RESULTATREGNSKAP

| Beløp i: NOK | Note | 2024 | 2023 |
|---|---------|------------------|------------------|
| RESULTATREGNSKAP | | | |
| Inntekter | | | |
| Salgsinntekt | | 900 308 | 1 042 726 |
| Annen driftsinntekt | | | 76 889 |
| Sum inntekter | | 900 308 | 1 119 614 |
| Kostnader | | | |
| Varekostnad | | 128 369 | 242 363 |
| Lønnskostnad | 1 | 872 399 | 822 575 |
| Annen driftskostnad | 1 | 249 095 | 348 695 |
| Sum kostnader | | 1 249 862 | 1 413 633 |
| Driftsresultat | | -349 554 | -294 019 |
| Finansinntekter og finanskostnader | | | |
| Annen renteinntekt | | 167 | 42 |
| Annen finansinntekt | | 90 | |
| Sum finansinntekter | | 257 | 42 |
| Annen rentekostnad | | 3 423 | 390 |
| Annen finanskostnad | | | 101 |
| Sum finanskostnader | | 3 423 | 491 |
| Netto finans | | -3 166 | -449 |
| Resultat før skattekostnad | 2 | -352 720 | -294 468 |
| Skattekostnad på resultat | 2 | | |
| Årsresultat | 2, 3, 4 | -352 720 | -294 468 |
| Årsresultat etter minoritetsinteresser | | -352 720 | -294 468 |
| Totalresultat | | -352 720 | -294 468 |
| Overføringer og disponeringer | | | |
| Udekket tap | | -352 720 | -294 468 |
| Avsatt til annen egenkapital | 3 | | |
| Sum overføringer og disponeringer | | -352 720 | -294 468 |



Organisasjonsnr: 926 961 187
FEED DESIGN AS

BALANSE

| Beløp i: NOK | Note | 2024 | 2023 |
|--|----------|-------------------|-----------------|
| BALANSE - EIENDELER | | | |
| Anleggsmidler | | | |
| Immaterielle eiendeler | | | |
| Utsatt skattefordel | 2 | | |
| Sum anleggsmidler | | 0 | 0 |
| Omløpsmidler | | | |
| Varer | | | |
| Sum varer | | | 36 555 |
| Fordringer | | | |
| Kundefordringer | | 125 000 | 223 351 |
| Sum fordringer | | 125 000 | 223 351 |
| Bankinnskudd, kontanter og lignende | | | |
| Bankinnskudd, kontanter o. l. | 5 | 360 655 | 278 211 |
| Sum bankinnskudd, kontanter og lignende | | 360 655 | 278 211 |
| Sum omløpsmidler | | 485 655 | 538 117 |
| SUM EIENDELER | | 485 655 | 538 117 |
| BALANSE - EGENKAPITAL OG GJELD | | | |
| Egenkapital | | | |
| Innskutt egenkapital | | | |
| Aksjekapital | 3, 6 | 30 000 | 30 000 |
| Sum innskutt egenkapital | | 30 000 | 30 000 |
| Opptjent egenkapital | | | |
| Annen egenkapital | 3, 4 | | |
| Udekket tap | 3 | 1 093 406 | 740 686 |
| Sum opptjent egenkapital | | -1 093 406 | -740 686 |
| Sum egenkapital | 3 | -1 063 406 | -710 686 |
| Gjeld | | | |
| Langsiktig gjeld | | | |
| Utsatt skatt | 2 | | |
| Annen langsiktig gjeld | | | |
| Sum langsiktig gjeld | | 0 | 0 |



| | | |
|---------------------------------|------------------|------------------|
| Kortsiktig gjeld | | |
| Leverandørgjeld | 309 494 | 350 810 |
| Betalbar skatt | | |
| 2 | | |
| Skyldig offentlige avgifter | 175 147 | 83 573 |
| Annen kortsiktig gjeld | 1 064 421 | 814 421 |
| Sum kortsiktig gjeld | 1 549 062 | 1 248 803 |
| | | |
| Sum gjeld | 1 549 062 | 1 248 803 |
| | | |
| SUM EGENKAPITAL OG GJELD | 485 655 | 538 117 |



Organisasjonsnr: 926 961 187
FEED DESIGN AS

NOTEOPPLYSNINGER - SELSKAP - alle poster oppgitt i hele tall

Note
1

Antall årsverk i regnskapsåret
1.00

| <u>Sum</u> | <u>Beløp</u> |
|---------------------------------|--|
| <u>Balanseført verdi 31.12.</u> | <u>Varige driftsmidler Immaterielle eiend.</u> |

Konsernregnskap

Morselskapet sitt navn

Forretningskontor for morselskapet

Begrunnelse for at datterselskap er utelatt fra konsolideringen

| | | |
|--|--------------|------------------|
| <u>Samlet beløp - tilknyttet selskap</u> | <u>Årets</u> | <u>Fjorårets</u> |
|--|--------------|------------------|


| | | |
|---|--------------|------------------|
| <u>Samlet beløp - foretak i samme konsern</u> | <u>Årets</u> | <u>Fjorårets</u> |
|---|--------------|------------------|

| | | |
|---|--------------|------------------|
| <u>Samlet beløp - foretak i samme konsern</u> | <u>Årets</u> | <u>Fjorårets</u> |
|---|--------------|------------------|

| | | |
|---|--------------|------------------|
| <u>Samlet beløp - felles kontrollert virksomhet</u> | <u>Årets</u> | <u>Fjorårets</u> |
|---|--------------|------------------|

| | |
|----------------------|--------------|
| <u>Pantstillelse</u> | <u>Beløp</u> |
|----------------------|--------------|

| | | | |
|----------------------------------|---------------|------------------|-------------------------|
| <u>Beholdning av egne aksjer</u> | <u>Antall</u> | <u>Pålydende</u> | <u>Andel av aksjek.</u> |
|----------------------------------|---------------|------------------|-------------------------|



Årsregnskap 2024

Feed Design AS

Resultatregnskap
Balanse
Noter til regnskapet

Org.nr.: 926 961 187



| Resultatregnskap | | | |
|---|-------------|------------------|------------------|
| Feed Design AS | | | |
| Driftsinntekter og driftskostnader | Note | 2024 | 2023 |
| Salgsinntekt | | 900 308 | 1 042 726 |
| Annen driftsinntekt | | 0 | 76 889 |
| Sum driftsinntekter | | 900 308 | 1 119 614 |
| Varekostnad | | 128 369 | 242 363 |
| Lønnskostnad | 1 | 872 399 | 822 575 |
| Annen driftskostnad | 1 | 249 095 | 348 695 |
| Sum driftskostnader | | 1 249 862 | 1 413 633 |
| Driftsresultat | | -349 554 | -294 019 |
| Finansinntekter og finanskostnader | | | |
| Annen renteinntekt | | 167 | 42 |
| Annen finansinntekt | | 90 | 0 |
| Annen rentekostnad | | 3 423 | 390 |
| Annen finanskostnad | | 0 | 101 |
| Resultat av finansposter | | -3 166 | -449 |
| Resultat før skattekostnad | 2 | -352 720 | -294 468 |
| Resultat | | -352 720 | -294 468 |
| Årsresultat | 2, 3, 4 | -352 720 | -294 468 |
| Overføringer | | | |
| Overført til udekket tap | | 352 720 | 294 468 |
| Sum overføringer | | -352 720 | -294 468 |



| Balanse | | | |
|------------------------------------|-------------|----------------|----------------|
| Feed Design AS | | | |
| Eiendeler | Note | 2024 | 2023 |
| Omløpsmidler | | | |
| Lager av varer og annen beholdning | | 0 | 36 555 |
| Fordringer | | | |
| Kundefordringer | | 125 000 | 223 351 |
| Sum fordringer | | 125 000 | 223 351 |
| Bankinnskudd, kontanter o.l. | 5 | 360 655 | 278 211 |
| Sum omløpsmidler | | 485 655 | 538 117 |
| Sum eiendeler | | 485 655 | 538 117 |




| Balanse | | | |
|---------------------------------|-------------|-------------------|------------------|
| Feed Design AS | | | |
| Egenkapital og gjeld | Note | 2024 | 2023 |
| Innskutt egenkapital | | | |
| Aksjekapital | 3, 6 | 30 000 | 30 000 |
| Sum innskutt egenkapital | | 30 000 | 30 000 |
| Opptjent egenkapital | | | |
| Udekket tap | 3 | -1 093 406 | -740 686 |
| Sum opptjent egenkapital | | -1 093 406 | -740 686 |
| Sum egenkapital | 3 | -1 063 406 | -710 686 |
| Gjeld | | | |
| Kortsiktig gjeld | | | |
| Leverandørgjeld | | 309 494 | 350 810 |
| Skyldig offentlige avgifter | | 175 147 | 83 573 |
| Annen kortsiktig gjeld | | 1 064 421 | 814 421 |
| Sum kortsiktig gjeld | | 1 549 062 | 1 248 803 |
| Sum gjeld | | 1 549 062 | 1 248 803 |
| Sum egenkapital og gjeld | | 485 655 | 538 117 |

Oslo, 24.04.2025
Styret i Feed Design AS

Hanna Louise Nielsen Malling
styreleder

Feed Design AS **Side 4**



Regnskapsprinsipper

Årsregnskapet er satt opp i samsvar med regnskapsloven og NRS 8 - God regnskapsskikk for små foretak.

Driftsinntekter

Inntektsføring ved salg av varer skjer på leveringsstidspunktet. Tjenester inntektsføres etter hvert som de leveres.

Skatt

Skattekostnaden i resultatregnskapet omfatter både periodens betalbare skatt og endring i utsatt skatt. Utsatt skatt er beregnet med 22 % på grunnlag av de midlertidige forskjeller som eksisterer mellom regnskapsmessige og skattemessige verdier, samt ligningsmessig underskudd til fremføring ved utgangen av regnskapsåret. Skatteøkende og skattereduserende midlertidige forskjeller som reverserer eller kan reverseres i samme periode er utlignet og nettoført.

Klassifisering og vurdering av omløpsmidler

Omløpsmidler og kortsiktig gjeld omfatter normalt poster som forfaller til betaling innen ett år etter balansedagen, samt poster som knytter seg til varekretsløpet. Omløpsmidler vurderes til laveste verdi av anskaffelseskost og virkelig verdi.

Fordringer

Kundefordringer og andre fordringer oppføres til pålydende etter fradrag for avsetning til forventet tap. Avsetning til tap gjøres på grunnlag av en individuell vurdering av de enkelte fordringene.

Note 1 Lønnskostnader og ytelser, godtgjørelser til daglig leder, styret og revisor

Lønnskostnader

| | 2024 | 2023 |
|--------------------|----------------|----------------|
| Lønninger | 718 667 | 681 806 |
| Arbeidsgiveravgift | 107 732 | 129 770 |
| Andre ytelser | 46 000 | 11 000 |
| Sum | 872 399 | 822 575 |


Selskapet har i 2024 sysselsatt 1 årsverk.

Pensjonsforpliktelser

Selskapet er ikke pliktig til å ha tjenstepensjonsordning etter lov om obligatorisk tjenstepensjon.

Revisor

Selskapet har etter aksjelovens §7-6 valgt at regnskapet ikke skal revideres.



Note 2 Skatt

| | |
|--|-------------|
| Årets skattekostnad | 2024 |
| Resultatført skatt på ordinært resultat: | |
| Betalbar skatt | 0 |
| Endring i utsatt skattefordel | 0 |
| Skattekostnad ordinært resultat | 0 |

| | |
|------------------------------------|-----------------|
| Skattepliktig inntekt: | |
| Resultat før skatt | -352 720 |
| Permanente forskjeller | 2 256 |
| Endring i midlertidige forskjeller | 103 396 |
| Skattepliktig inntekt | -247 068 |

| | |
|--------------------------------------|----------|
| Betalbar skatt i balansen: | |
| Betalbar skatt på årets resultat | 0 |
| Sum betalbar skatt i balansen | 0 |

Skatteeffekten av midlertidige forskjeller og underskudd til fremføring som har gitt opphav til utsatt skatt og utsatte skattefordeler, spesifisert på typer av midlertidige forskjeller

| | |
|------------|-----------------|
| | 2024 |
| Fordringer | -103 396 |
| Sum | -103 396 |

| | |
|---|------------|
| Akkumulert fremførbart underskudd | -1 069 797 |
| Inngår ikke i beregningen av utsatt skatt | 1 173 193 |

| | |
|-----------------------------------|----------|
| Utsatt skattefordel (22 %) | 0 |
|-----------------------------------|----------|


I henhold til God regnskapsskikk for små foretak balanseføres ikke utsatt skattefordel.

Note 3 Egenkapital

| | Aksjekapital | Udekket tap | Sum egenkapital |
|----------------------|---------------------|--------------------|------------------------|
| Pr 01.01.2024 | 30 000 | -740 686 | -710 686 |
| Årets resultat | | -352 720 | -352 720 |
| Pr 31.12.2024 | 30 000 | -1 093 406 | -1 063 406 |

Note 4 Fortsatt drift

Resultatet for 2024 viser et underskudd på kr. -352 720 etter skatt. Drift finansieres av selskapets aksjonær ved behov. Kreditorenes stilling er således sikret. Styret er derfor av den oppfatning at forutsetningen om fortsatt drift er til stede. Årsregnskapet er satt opp under denne forutsetningen.



Note 5 Bankinnskudd

Innestående midler på skattetrekkskonto (bundne midler) er på kr. 47 643.

Note 6 Aksjonærer

Aksjekapitalen i Feed Design AS pr. 31.12 består av:

| | Antall | Pålydende | Bokført |
|-----------------|---------------|------------------|----------------|
| Ordinære aksjer | 300 | 100,0 | 30 000 |
| Sum | 300 | | 30 000 |

Eierstruktur

De største aksjonærene i % pr. 31.12 var:

| | Ordinære | Eierandel | Stemmeandel |
|----------------|-----------------|------------------|--------------------|
| Halo Invest AS | 300 | 100,0 | 100,0 |

Styreleder Hanna Louise Nielsen Malling eier Halo Invest AS 100 %.