



## ÅRSREGNSKAPET FOR REGNSKAPSÅRET 2025 - GENERELL INFORMASJON

### Enheten

Organisasjonsnummer: 918 038 787  
Organisasjonsform: Aksjeselskap  
Foretaksnavn: MI CASA EIENDOM AS  
Forretningsadresse: Kjønstadvegen 23A  
7602 LEVANGER

### Regnskapsår

Årsregnskapets periode: 01.01.2025 - 31.12.2025

### Konsern

Morselskap i konsern: Nei

### Regnskapsregler

Regler for små foretak benyttet: Ja  
Benyttet ved utarbeidelsen av årsregnskapet til selskapet: Regnskapslovens alminnelige regler

### Årsregnskapet fastsatt av kompetent organ

Bekreftet av representant for selskapet: Erna Myhre  
Dato for fastsettelse av årsregnskapet: 14.04.2026

### Grunnlag for avgivelse

År 2025: Årsregnskapet er elektronisk innlevert  
År 2024: Tall er hentet fra elektronisk innlevert årsregnskap fra 2025

*Det er ikke krav til at årsregnskapet m.v. som sendes til Regnskapsregisteret er undertegnet. Kontrollen på at dette er utført ligger hos revisor/enhetens øverste organ. Sikkerheten ivaretas ved at innsender har rolle/rettighet for innsending av årsregnskapet via Altinn, og ved at det bekreftes at årsregnskapet er fastsatt av kompetent organ.*

Brønnøysundregistrene, 19.04.2026



### Resultatregnskap

Beløp i: NOK	Note	2025	2024
<b>RESULTATREGNSKAP</b>			
<b>Inntekter</b>			
Annen driftsinntekt		585 950	2 772 740
<b>Sum inntekter</b>		<b>585 950</b>	<b>2 772 740</b>
<b>Kostnader</b>			
Lønnskostnad	2	230 771	233 847
Avskrivning av driftsmidler og immaterielle eiendeler	3	283 000	283 000
Annen driftskostnad		236 016	297 382
<b>Sum kostnader</b>		<b>749 787</b>	<b>814 230</b>
<b>Driftsresultat</b>		<b>-163 837</b>	<b>1 958 511</b>
<b>Finansinntekter og finanskostnader</b>			
Renteinntekt fra foretak i samme konsern	4	326 038	303 349
Annen renteinntekt		3 512	
<b>Sum finansinntekter</b>		<b>329 550</b>	<b>303 349</b>
Annen rentekostnad	5	329 170	353 720
<b>Sum finanskostnader</b>		<b>329 170</b>	<b>353 720</b>
<b>Netto finans</b>		<b>380</b>	<b>-50 371</b>
<b>Resultat før skattekostnad</b>		<b>-163 457</b>	<b>1 908 139</b>
Skattekostnad på resultat	6	-1 204 990	1 591 752
<b>Årsresultat</b>		<b>1 041 533</b>	<b>316 387</b>
<b>Årsresultat etter minoritetsinteresser</b>		<b>1 041 533</b>	<b>316 387</b>
<b>Totalresultat</b>		<b>1 041 533</b>	<b>316 387</b>
<b>Overføringer og disponeringer</b>			
Avsatt til annen egenkapital		1 041 533	316 387
<b>Sum overføringer og disponeringer</b>		<b>1 041 533</b>	<b>316 387</b>



## Balanse

Beløp i: NOK	Note	2025	2024
<b>BALANSE - EIENDELER</b>			
<b>Anleggsmidler</b>			
<b>Immaterielle eiendeler</b>			
Utsatt skattefordel	6		
<b>Varige driftsmidler</b>			
Tomter, bygninger o.a. fast eiendom	3	4 393 627	4 676 627
<b>Sum varige driftsmidler</b>	3	<b>4 393 627</b>	<b>4 676 627</b>
<b>Finansielle anleggsmidler</b>			
Lån til foretak i samme konsern	4	7 276 521	6 534 716
<b>Sum finansielle anleggsmidler</b>		<b>7 276 521</b>	<b>6 534 716</b>
<b>Sum anleggsmidler</b>		<b>11 670 148</b>	<b>11 211 343</b>
<b>Omløpsmidler</b>			
<b>Varer</b>			
<b>Fordringer</b>			
Kundefordringer		5 630	419 502
Andre kortsiktige fordringer		160 000	160 000
<b>Sum fordringer</b>		<b>165 630</b>	<b>579 502</b>
<b>Bankinnskudd, kontanter og lignende</b>			
Bankinnskudd, kontanter o.l.		1 220 870	1 997 314
<b>Sum bankinnskudd, kontanter og lignende</b>		<b>1 220 870</b>	<b>1 997 314</b>
<b>Sum omløpsmidler</b>		<b>1 386 500</b>	<b>2 576 816</b>
<b>SUM EIENDELER</b>		<b>13 056 648</b>	<b>13 788 159</b>

## BALANSE - EGENKAPITAL OG GJELD

### Egenkapital

#### Innskutt egenkapital



## Balanse

<b>Beløp i: NOK</b>	<b>Note</b>	<b>2025</b>	<b>2024</b>
Aksjekapital		30 000	30 000
Annen innskutt egenkapital		464 151	464 151
<b>Sum innskutt egenkapital</b>		<b>494 151</b>	<b>494 151</b>
<b>Opptjent egenkapital</b>			
Annen egenkapital		7 716 065	6 674 532
<b>Sum opptjent egenkapital</b>		<b>7 716 065</b>	<b>6 674 532</b>
<b>Sum egenkapital</b>		<b>8 210 216</b>	<b>7 168 683</b>
<b>Gjeld</b>			
<b>Langsiktig gjeld</b>			
Utsatt skatt	6	784 284	2 255 412
<b>Sum avsetninger for forpliktelser</b>		<b>784 284</b>	<b>2 255 412</b>
<b>Annen langsiktig gjeld</b>			
Gjeld til kredittinstitusjoner	5	3 735 552	4 003 968
<b>Sum annen langsiktig gjeld</b>		<b>3 735 552</b>	<b>4 003 968</b>
<b>Sum langsiktig gjeld</b>		<b>4 519 836</b>	<b>6 259 380</b>
<b>Kortsiktig gjeld</b>			
Leverandørgjeld		5 008	
Betalbar skatt	6	266 138	305 138
Skyldig offentlige avgifter		11 111	14 169
Annen kortsiktig gjeld		44 339	40 790
<b>Sum kortsiktig gjeld</b>		<b>326 596</b>	<b>360 097</b>
<b>Sum gjeld</b>		<b>4 846 432</b>	<b>6 619 477</b>
<b>SUM EGENKAPITAL OG GJELD</b>		<b>13 056 648</b>	<b>13 788 159</b>



## Brønnøysundregistrene

### ÅRSREGNSKAP FOR REGNSKAPSÅRET 2025 - GENERELL INFORMASJON

Journalnummer: 2026 381241

#### Virksomheten

Organisasjonsnummer: 918 038 787  
Organisasjonsform: Aksjeselskap  
Foretaksnavn: MI CASA EIENDOM AS  
Forretningsadresse: Kjøenstadvegen 23A  
7602 LEVANGER

#### Regnskapsår

Årsregnskapets periode: 01.01.2025 - 31.12.2025

#### Konsern

Morselskap i konsern: Nei

#### Regnskapsregler

Regler for små foretak benyttet: Ja  
Benyttet ved utarbeidelsen av årsregnskapet: Regnskapslovens alminnelige regler

#### Årsregnskapet fastsatt av kompetent organ

Bekreftet av: Erna Myhre  
Dato for fastsettelse av årsregnskapet: 14.04.2026

#### Revisjon

Selskapet har besluttet at årsregnskapet ikke skal revideres: Ja  
Årsregnskapet er utarbeidet av ekstern autorisert regnskapsfører: Ja  
Ekstern autorisert regnskapsfører har i løpet av regnskapsåret bistått ved den løpende regnskapsføringen eller utført andre tjenester for selskapet enn å utarbeide årsregnskapet: Ja

#### Grunnlag for avgivelse

År 2025: Årsregnskap er elektronisk innlevert.  
År 2024: Tall er hentet fra elektronisk innlevert årsregnskap fra 2025.

*Virksomheten sitt øverste organ er ansvarlig for at årsregnskapet er signert. Det er mulig å levere årsregnskap uten signatur fordi sikkerheten for rett rapportering er ivarettatt ved at innsenderen har rolle/rettighet for innsending i Altinn. Navnet på representanten, som bekrefter at årsregnskapet er godkjent, er i tillegg oppgitt.*

Brønnøysundregistrene, 18.04.2026

---

Brønnøysundregistrene  
Postadresse: Postboks 900, 8910 Brønnøysund  
Telefon: 75 00 75 00  
E-post: firmapost@brreg.no Internett: www.brreg.no  
Organisasjonsnummer: 974 760 673



Organisasjonsnr: 918 038 787  
MI CASA EIENDOM AS

## RESULTATREGNSKAP

Beløp i: NOK	Note	2025	2024
<b>RESULTATREGNSKAP</b>			
<b>Inntekter</b>			
Annen driftsinntekt		585 950	2 772 740
<b>Sum inntekter</b>		<b>585 950</b>	<b>2 772 740</b>
<b>Kostnader</b>			
Lønnskostnad	2	230 771	233 847
Avskrivning av driftsmidler og immaterielle eiendeler	3	283 000	283 000
Annen driftskostnad		236 016	297 382
<b>Sum kostnader</b>		<b>749 787</b>	<b>814 230</b>
<b>Driftsresultat</b>		<b>-163 837</b>	<b>1 958 511</b>
<b>Finansinntekter og finanskostnader</b>			
Renteinntekt fra foretak i samme konsern	4	326 038	303 349
Annen renteinntekt		3 512	
<b>Sum finansinntekter</b>		<b>329 550</b>	<b>303 349</b>
Annen rentekostnad	5	329 170	353 720
<b>Sum finanskostnader</b>		<b>329 170</b>	<b>353 720</b>
<b>Netto finans</b>		<b>380</b>	<b>-50 371</b>
<b>Resultat før skattekostnad</b>		<b>-163 457</b>	<b>1 908 139</b>
Skattekostnad på resultat	6	-1 204 990	1 591 752
<b>Årsresultat</b>		<b>1 041 533</b>	<b>316 387</b>
<b>Årsresultat etter minoritetsinteresser</b>		<b>1 041 533</b>	<b>316 387</b>
<b>Totalresultat</b>		<b>1 041 533</b>	<b>316 387</b>
<b>Overføringer og disponeringer</b>			
Avsatt til annen egenkapital		1 041 533	316 387
<b>Sum overføringer og disponeringer</b>		<b>1 041 533</b>	<b>316 387</b>



Organisasjonsnr: 918 038 787  
MI CASA EIENDOM AS

## BALANSE

**Beløp i: NOK** **Note** **2025** **2024**

### BALANSE - EIENDELER

#### Anleggsmidler

##### Immaterielle eiendeler

Utsatt skattefordel 6

#### Varige driftsmidler

Tomter, bygninger o.a.

fast eiendom 3

4 393 627

4 676 627

**Sum varige driftsmidler 3**

**4 393 627**

**4 676 627**

#### Finansielle anleggsmidler

Lån til foretak i samme

konsern 4

7 276 521

6 534 716

**Sum finansielle**

**anleggsmidler**

**7 276 521**

**6 534 716**

**Sum anleggsmidler**

**11 670 148**

**11 211 343**

#### Omløpsmidler

##### Varer

#### Fordringer

Kundefordringer

5 630

419 502

Andre kortsiktige

fordringer

160 000

160 000

**Sum fordringer**

**165 630**

**579 502**

#### Bankinnskudd, kontanter

##### og lignende

Bankinnskudd, kontanter o.

l.

1 220 870

1 997 314

**Sum bankinnskudd,**

**kontanter og lignende**

**1 220 870**

**1 997 314**

**Sum omløpsmidler**

**1 386 500**

**2 576 816**

**SUM EIENDELER**

**13 056 648**

**13 788 159**

### BALANSE - EGENKAPITAL OG GJELD

#### Egenkapital

##### Innskutt egenkapital

Aksjekapital

30 000

30 000

Annen innskutt egenkapital

464 151

464 151

**Sum innskutt egenkapital**

**494 151**

**494 151**

**Opptjent egenkapital**



Annen egenkapital		7 716 065	6 674 532
<b>Sum opptjent egenkapital</b>		<b>7 716 065</b>	<b>6 674 532</b>
<b>Sum egenkapital</b>		<b>8 210 216</b>	<b>7 168 683</b>
<b>Gjeld</b>			
<b>Langsiktig gjeld</b>			
Utsatt skatt	6	784 284	2 255 412
<b>Sum avsetninger for forpliktelser</b>		<b>784 284</b>	<b>2 255 412</b>
<b>Annen langsiktig gjeld</b>			
Gjeld til kredittinstitusjoner	5	3 735 552	4 003 968
<b>Sum annen langsiktig gjeld</b>		<b>3 735 552</b>	<b>4 003 968</b>
<b>Sum langsiktig gjeld</b>		<b>4 519 836</b>	<b>6 259 380</b>
<b>Kortsiktig gjeld</b>			
Leverandørgjeld		5 008	
Betalbar skatt	6	266 138	305 138
Skyldig offentlige avgifter		11 111	14 169
Annen kortsiktig gjeld		44 339	40 790
<b>Sum kortsiktig gjeld</b>		<b>326 596</b>	<b>360 097</b>
<b>Sum gjeld</b>		<b>4 846 432</b>	<b>6 619 477</b>
<b>SUM EGENKAPITAL OG GJELD</b>		<b>13 056 648</b>	<b>13 788 159</b>



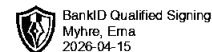
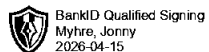
Organisasjonsnr: 918 038 787  
MI CASA EIENDOM AS

**NOTEOPPLYSNINGER - SELSKAP**

- alle poster oppgitt i hele tall

**Note**

Antall årsverk i regnskapsåret  
0.50

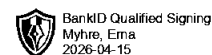
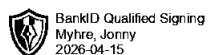


# Årsregnskap 2025

## Mi Casa Eiendom AS

**Resultatregnskap**  
**Balanse**  
**Noter til regnskapet**

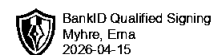
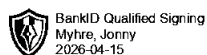
**Org.nr.: 918 038 787**



## RESULTATREGNSKAP

### MI CASA EIENDOM AS

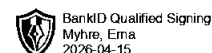
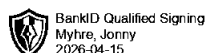
DRIFTSINNEKTER OG DRIFTSKOSTNADER	Note	2025	2024
Annen driftsinntekt		585 950	2 772 740
<b>Sum driftsinntekter</b>		<b>585 950</b>	<b>2 772 740</b>
Lønnskostnad	2	230 771	233 847
Avskrivning av driftsmidler og immaterielle eiendeler	3	283 000	283 000
Annen driftskostnad		236 016	297 382
<b>Sum driftskostnader</b>		<b>749 787</b>	<b>814 230</b>
<b>Driftsresultat</b>		<b>-163 837</b>	<b>1 958 511</b>
<b>FINANSINNEKTER OG FINANSKOSTNADER</b>			
Renteinntekt fra foretak i samme konsern	4	326 038	303 349
Annen renteinntekt		3 512	0
Annen rentekostnad	5	329 170	353 720
<b>Resultat av finansposter</b>		<b>380</b>	<b>-50 371</b>
Resultat før skattekostnad		-163 457	1 908 139
Skattekostnad på resultat	6	-1 204 990	1 591 752
<b>Resultat</b>		<b>1 041 533</b>	<b>316 387</b>
<b>Årsresultat</b>		<b>1 041 533</b>	<b>316 387</b>
<b>OVERFØRINGER</b>			
Avsatt til annen egenkapital		1 041 533	316 387
<b>Sum overføringer</b>		<b>1 041 533</b>	<b>316 387</b>



## BALANSE

### MI CASA EIENDOM AS

EIENDELER	Note	2025	2024
<b>ANLEGGSMIDLER</b>			
<b>IMMATERIELLE EIENDELER</b>			
<b>VARIGE DRIFTSMIDLER</b>			
Tomter, bygninger o.a. fast eiendom	3	4 393 627	4 676 627
<b>Sum varige driftsmidler</b>	<b>3</b>	<b>4 393 627</b>	<b>4 676 627</b>
<b>FINANSIELLE ANLEGGSMIDLER</b>			
Lån til foretak i samme konsern	4	7 276 521	6 534 716
<b>Sum finansielle anleggsmidler</b>		<b>7 276 521</b>	<b>6 534 716</b>
<b>Sum anleggsmidler</b>		<b>11 670 148</b>	<b>11 211 343</b>
<b>OMLØPSMIDLER</b>			
<b>FORDRINGER</b>			
Kundefordringer		5 630	419 502
Andre kortsiktige fordringer		160 000	160 000
<b>Sum fordringer</b>		<b>165 630</b>	<b>579 502</b>
<b>INVESTERINGER</b>			
Bankinnskudd, kontanter o.l.		1 220 870	1 997 314
<b>Sum omløpsmidler</b>		<b>1 386 500</b>	<b>2 576 816</b>
<b>Sum eiendeler</b>		<b>13 056 648</b>	<b>13 788 159</b>



## BALANSE

### MI CASA EIENDOM AS

EGENKAPITAL OG GJELD	Note	2025	2024
<strong>EGENKAPITAL</strong>			
<strong>INNSKUTT EGENKAPITAL</strong>			
Aksjekapital		30 000	30 000
Annen innskutt egenkapital		464 151	464 151
<strong>Sum innskutt egenkapital</strong>		<strong>494 151</strong>	<strong>494 151</strong>
<strong>OPPTJENT EGENKAPITAL</strong>			
Annen egenkapital		7 716 065	6 674 532
<strong>Sum opptjent egenkapital</strong>		<strong>7 716 065</strong>	<strong>6 674 532</strong>
<strong>Sum egenkapital</strong>		<strong>8 210 216</strong>	<strong>7 168 683</strong>
<strong>GJELD</strong>			
<strong>AVSETNING FOR FORPLIKTELSE</strong>			
Utsatt skatt	6	784 284	2 255 412
<strong>Sum avsetning for forpliktelser</strong>		<strong>784 284</strong>	<strong>2 255 412</strong>
<strong>ANNEN LANGSIKTIG GJELD</strong>			
Gjeld til kredittinstitusjoner	5	3 735 552	4 003 968
<strong>Sum annen langsiktig gjeld</strong>		<strong>3 735 552</strong>	<strong>4 003 968</strong>
<strong>KORTSIKTIG GJELD</strong>			
Leverandørgjeld		5 008	0
Betalbar skatt	6	266 138	305 138
Skyldig offentlige avgifter		11 111	14 169
Annen kortsiktig gjeld		44 339	40 790
<strong>Sum kortsiktig gjeld</strong>		<strong>326 596</strong>	<strong>360 097</strong>
<strong>Sum gjeld</strong>		<strong>4 846 432</strong>	<strong>6 619 477</strong>
<strong>Sum egenkapital og gjeld</strong>		<strong>13 056 648</strong>	<strong>13 788 159</strong>

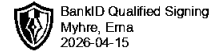
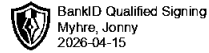
Levanger  
Styret i Mi Casa Eiendom AS

Jonny Myhre  
styreleder

Erna Myhre  
styremedlem/daglig leder



Mi Casa Eiendom AS



## Regnskapsprinsipper

Årsregnskapet er satt opp i samsvar med regnskapsloven og NRS 8 - God regnskapsskikk for små foretak.

### DRIFTSINNEKTER

Inntektsføring leieinntekter skjer månedlig.

### SKATT

Skattekostnaden i resultatregnskapet omfatter både periodens betalbare skatt og endring i utsatt skatt. Utsatt skatt er beregnet med 22 % på grunnlag av de midlertidige forskjeller som eksisterer mellom regnskapsmessige og skattemessige verdier, samt ligningsmessig underskudd til fremføring ved utgangen av regnskapsåret. Skatteøkende og skattereduserende midlertidige forskjeller som reverserer eller kan reverseres i samme periode er utlignet og nettoført.

### KLASSIFISERING OG VURDERING AV ANLEGGSMIDLER

Anleggsmidler omfatter eiendeler bestemt til varig eie og bruk. Anleggsmidler er vurdert til anskaffelseskost. Varige driftsmidler balanseføres og avskrives over driftsmidlets økonomiske levetid. Avskrivningsperioden for fast eiendom anskaffet etter 2009 er dekomponert i en del som gjelder råbygget og en del som gjelder faste tekniske installasjoner. Varige driftsmidler nedskrives til gjenvinnbart beløp ved verdifall som forventes ikke å være forbigående. Gjenvinnbart beløp er det høyeste av netto salgsverdi og verdi i bruk. Verdi i bruk er nåverdi av fremtidige kontantstrømmer knyttet til eiendelen. Nedskrivningen reverseres når grunnlaget for nedskrivningen ikke lenger er til stede.

### KLASSIFISERING OG VURDERING AV OMLØPSMIDLER

Omløpsmidler og kortsiktig gjeld omfatter normalt poster som forfaller til betaling innen ett år etter balansedagen, samt poster som knytter seg til varekretsløpet. Omløpsmidler vurderes til laveste verdi av anskaffelseskost og virkelig verdi.

### FORDRINGER

Kundefordringer og andre fordringer oppføres til pålydende etter fradrag for avsetning til forventet tap. Avsetning til tap gjøres på grunnlag av en individuell vurdering av de enkelte fordringene.

## Note 1 Virksomhetens art og lokalisering

Mi Casa Eiendom AS er et selskap der virksomheten omfatter utleie av eiendom. Selskapet er lokalisert i Levanger kommune.

## Note 2 Lønnskostnader og antall årsverk

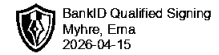
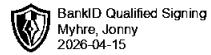
### LØNNSKOSTNADER

	2025	2024
Lønninger	201 168	201 168
Arbeidsgiveravgift	29 603	30 932
Andre ytelser	0	1 747
<b>Sum</b>	<b>230 771</b>	<b>233 847</b>

Selskapet har i 2025 sysselsatt 0,5 årsverk.



Mi Casa Eiendom AS



## Note 3 Anleggsmidler

	<b>Bygninger og tomter</b>	<b>Sum</b>
Anskaffelseskost pr. 01.01.25	6 898 701	6 898 701
= <b>Anskaffelseskost 31.12.25</b>	<b>6 898 701</b>	<b>6 898 701</b>
Akkumulerte avskrivninger 31.12.25	2 505 074	2 505 074
= <b>Bokført verdi 31.12.25</b>	<b>4 393 627</b>	<b>4 393 627</b>
Årets ordinære avskrivninger	283 000	283 000
Økonomisk levetid	5-25 år	

## Note 4 Fordringer tilknyttet selskap

	<b>2025</b>	<b>2024</b>
Fordring eier	7 276 521	6 534 716
Fordring Fokus Helse AS	0	6 950 928
<b>Sum langsiktige fordringer</b>	<b>7 276 521</b>	<b>13 485 643</b>

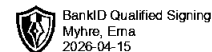
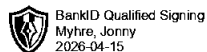
## Note 5 Langsiktig gjeld

### Selskapet har pantsatt gjeld pr 31.12

	<b>2025</b>	<b>2024</b>
Gjeld til kredittinstitusjoner	3 735 552	4 003 968
Pant i Gnr 315/bnr 364 i Levanger Kommune	8 000 000	8 000 000
Kostnadsførte renter	321 382	347 703
Gjeld som forfaller senere enn 5 år	2 393 472	2 661 888



Mi Casa Eiendom AS



## Note 6 Skatt

<b>Årets skattekostnad</b>	<b>2025</b>	<b>2024</b>
Resultatført skatt på ordinært resultat:		
Betalbar skatt	266 138	305 138
Endring i utsatt skatt	-1 471 128	1 286 614
<b>Skattekostnad ordinært resultat</b>	<b>-1 204 990</b>	<b>1 591 752</b>
Skattepliktig inntekt:		
Resultat før skatt	-163 457	1 908 139
Permanente forskjeller	7 308	6 017
Endring i midlertidige forskjeller	1 365 868	-527 165
<b>Skattepliktig inntekt</b>	<b>1 209 719</b>	<b>1 386 992</b>
Betalbar skatt i balansen:		
Betalbar skatt på årets resultat	266 138	305 138
<b>Sum betalbar skatt i balansen</b>	<b>266 138</b>	<b>305 138</b>

Skatteeffekten av midlertidige forskjeller som har gitt opphav til utsatt skatt og utsatte skattefordeler, spesifisert på typer av midlertidige forskjeller

	<b>2025</b>	<b>2024</b>	<b>Endring</b>
Varige driftsmidler	-1 225 225	-1 056 896	168 330
Gevinst – og tapskonto	4 790 152	5 987 690	1 197 538
<b>Sum</b>	<b>3 564 926</b>	<b>4 930 794</b>	<b>1 365 868</b>
<b>Grunnlag for utsatt skatt</b>	<b>3 564 926</b>	<b>4 930 794</b>	<b>1 365 868</b>
<b>Utsatt skatt (22 %)</b>	<b>784 284</b>	<b>1 084 775</b>	<b>300 491</b>