



ÅRSREGNSKAPET FOR REGNSKAPSÅRET 2022 - GENERELL INFORMASJON

Enheten

Organisasjonsnummer: 982 261 481
Organisasjonsform: Aksjeselskap
Foretaksnavn: BYGGMESTER LARS TERJE HEBNES AS
Forretningsadresse: Ola Indrehus vei 18
4070 RANDABERG

Regnskapsår

Årsregnskapets periode: 01.01.2022 - 31.12.2022

Konsern

Morselskap i konsern: Nei

Regnskapsregler

Regler for små foretak benyttet: Ja
Benyttet ved utarbeidelsen av årsregnskapet til selskapet: Regnskapslovens alminnelige regler

Årsregnskapet fastsatt av kompetent organ

Bekreftet av representant for selskapet: Lars Terje Hebness
Dato for fastsettelse av årsregnskapet: 27.06.2023

Grunnlag for avgivelse

År 2022: Årsregnskapet er elektronisk innlevert
År 2021: Tall er hentet fra elektronisk innlevert årsregnskap fra 2022

Det er ikke krav til at årsregnskapet m.v. som sendes til Regnskapsregisteret er undertegnet. Kontrollen på at dette er utført ligger hos revisor/enhetens øverste organ. Sikkerheten ivaretas ved at innsender har rolle/rettighet for innsending av årsregnskapet via Altinn, og ved at det bekreftes at årsregnskapet er fastsatt av kompetent organ.

Brønnøysundregistrene, 02.07.2024



Resultatregnskap

Beløp i: NOK	Note	2022	2021
RESULTATREGNSKAP			
Inntekter			
Salgsinntekt		7 462 901	9 308 467
Sum inntekter		7 462 901	9 308 467
Kostnader			
Varekostnad		4 289 967	5 350 865
Lønnskostnad	2	1 974 667	2 103 972
Avskrivning av driftsmidler	3	63 227	126 612
Annen driftskostnad	2	468 648	576 119
Sum kostnader		6 796 509	8 157 568
Driftsresultat		666 392	1 150 899
Finansinntekter og finanskostnader			
Annen renteinntekt		49 058	23 925
Annen finansinntekt		326 630	320 026
Verdiøkning markedsbaserte omløpsmidler			608 703
Sum finansinntekter		375 688	952 654
Verdireduksjon markedsbaserte omløpsmidler		103 747	
Annen rentekostnad		134	524
Annen finanskostnad		62 121	59 212
Sum finanskostnader		166 002	59 736
Netto finans		209 686	892 918
Ordinært resultat før skattekostnad		876 078	2 043 817
Skattekostnad på resultat	6	145 058	264 327
Ordinært resultat etter skattekostnad		731 020	1 779 490
Årsresultat		731 020	1 779 490
Årsresultat etter minoritetsinteresser		731 020	1 779 490
Totalresultat		731 020	1 779 490



Resultatregnskap

Beløp i: NOK	Note	2022	2021
Overføringer og disponeringer			
Ordinært utbytte	7	500 000	700 000
Avsatt til annen egenkapital	7	231 020	1 079 490
Sum overføringer og disponeringer		731 020	1 779 490



Balanse

Beløp i: NOK	Note	2022	2021
BALANSE - EIENDELER			
Anleggsmidler			
Immaterielle eiendeler			
Varige driftsmidler			
Maskiner og anlegg	3	39 000	81 000
Driftsløsøre, inventar o.a. utstyr	3	615 583	
Sum varige driftsmidler		654 583	81 000
Sum anleggsmidler		654 583	81 000
Omløpsmidler			
Varer			
Fordringer			
Kundefordringer	9	581 884	2 669 131
Andre kortsiktige fordringer		116 690	92 087
Sum fordringer		698 574	2 761 218
Investeringer			
Andre finansielle instrumenter	4	4 707 006	4 476 188
Sum investeringer		4 707 006	4 476 188
Bankinnskudd, kontanter og lignende			
Bankinnskudd, kontanter o.l.	5	3 282 281	2 129 195
Sum bankinnskudd, kontanter og lignende		3 282 281	2 129 195
Sum omløpsmidler		8 687 861	9 366 601
SUM EIENDELER		9 342 444	9 447 601

BALANSE - EGENKAPITAL OG GJELD

Egenkapital

Innskutt egenkapital



Balanse

Beløp i: NOK	Note	2022	2021
Aksjekapital	7, 8	100 000	100 000
Sum innskutt egenkapital		100 000	100 000
Opptjent egenkapital			
Annen egenkapital	7	7 566 646	7 335 626
Sum opptjent egenkapital		7 566 646	7 335 626
Sum egenkapital		7 666 646	7 435 626
Gjeld			
Langsiktig gjeld			
Utsatt skatt	6	13 689	
Sum avsetninger for forpliktelser		13 689	
Annen langsiktig gjeld			
Sum langsiktig gjeld		13 689	0
Kortsiktig gjeld			
Leverandørgjeld		602 319	410 713
Betalbar skatt	6	131 369	273 106
Skyldig offentlige avgifter		244 444	431 969
Utbytte	7	500 000	700 000
Annen kortsiktig gjeld		183 977	196 187
Sum kortsiktig gjeld		1 662 109	2 011 975
Sum gjeld		1 675 798	2 011 975
SUM EGENKAPITAL OG GJELD		9 342 444	9 447 601



Brønnøysundregistrene

ÅRSREGNSKAP FOR REGNSKAPSÅRET 2022 - GENERELL INFORMASJON

Journalnummer: 2023 545772

Enheten

Organisasjonsnummer: 982 261 481
Organisasjonsform: Aksjeselskap
Foretaksnavn: BYGMESTER LARS TERJE HEBNES AS
Forretningsadresse: Ola Indrehus vei 18
4070 RANDABERG

Regnskapsår

Årsregnskapets periode: 01.01.2022 - 31.12.2022

Konsern

Morselskap i konsern: Nei

Regnskapsregler

Regler for små foretak benyttet: Ja
Benyttet ved utarbeidelsen av
årsregnskapet til selskapet: Regnskapslovens alminnelige regler

Årsregnskapet fastsatt av kompetent organ

Bekreftet av representant for selskapet: Lars Terje Hebness
Dato for fastsettelse av årsregnskapet: 27.06.2023

Revisjon

Årsregnskapet er utarbeidet av ekstern
autorisert regnskapsfører: Ja
Ekstern autorisert regnskapsfører har i
løpet av regnskapsåret bistått ved den
løpende regnskapsføringen eller utført
andre tjenester for selskapet enn å
utarbeide årsregnskapet: Ja

Grunnlag for avgivelse

År 2022: Årsregnskap er elektronisk innlevert.
År 2021: Tall er hentet fra elektronisk innlevert årsregnskap fra 2022.

Det er ikke krav til at årsregnskapet m.v. som sendes til Regnskapsregisteret er undertegnet. Kontrollen på at dette er utført ligger hos revisor/enhetens øverste organ. Sikkerheten ivaretas ved at innsender har rolle/rettighet for innsending av årsregnskapet via Altinn, og ved at det bekreftes at årsregnskapet er fastsatt av kompetent organ.

Brønnøysundregistrene, 05.07.2023



Organisasjonsnr: 982 261 481
BYGGMESTER LARS TERJE HEBNES AS

RESULTATREGNSKAP

Beløp i: NOK	Note	2022	2021
RESULTATREGNSKAP			
Inntekter			
Salgsinntekt		7 462 901	9 308 467
Sum inntekter		7 462 901	9 308 467
Kostnader			
Varekostnad		4 289 967	5 350 865
Lønnskostnad	2	1 974 667	2 103 972
Avskrivning av driftsmidler	3	63 227	126 612
Annen driftskostnad	2	468 648	576 119
Sum kostnader		6 796 509	8 157 568
Driftsresultat		666 392	1 150 899
Finansinntekter og finanskostnader			
Annen renteinntekt		49 058	23 925
Annen finansinntekt		326 630	320 026
Verdiøkning markedsbaserte omløpsmidler			608 703
Sum finansinntekter		375 688	952 654
Verdireduksjon markedsbaserte omløpsmidler			
Annen rentekostnad		103 747	134
Annen finanskostnad		62 121	59 212
Sum finanskostnader		166 002	59 736
Netto finans		209 686	892 918
Ordinært resultat før skattekostnad			
Skattekostnad på resultat	6	876 078	2 043 817
Ordinært resultat etter skattekostnad		145 058	264 327
Årsresultat		731 020	1 779 490
Årsresultat etter minoritetsinteresser		731 020	1 779 490
Totalresultat		731 020	1 779 490
Overføringer og disponeringer			
Ordinært utbytte	7	500 000	700 000
Avsatt til annen egenkapital	7	231 020	1 079 490
Sum overføringer og disponeringer		731 020	1 779 490





Sum egenkapital		7 666 646	7 435 626
Gjeld			
Langsiktig gjeld			
Utsatt skatt	6	13 689	
Sum avsetninger for forpliktelser		13 689	
Annen langsiktig gjeld			
Sum langsiktig gjeld		13 689	0
Kortsiktig gjeld			
Leverandørgjeld		602 319	410 713
Betalbar skatt	6	131 369	273 106
Skyldig offentlige avgifter		244 444	431 969
Utbytte	7	500 000	700 000
Annen kortsiktig gjeld		183 977	196 187
Sum kortsiktig gjeld		1 662 109	2 011 975
Sum gjeld		1 675 798	2 011 975
SUM EGENKAPITAL OG GJELD		9 342 444	9 447 601



Organisasjonsnr: 982 261 481
BYGGMESTER LARS TERJE HEBNES AS

NOTEOPPLYSNINGER - SELSKAP - alle poster oppgitt i hele tall

Note

Antall årsverk i regnskapsåret
3.00

<u>Sum</u>	<u>Beløp</u>
<u>Balanseført verdi 31.12.</u>	<u>Varige driftsmidler Immaterielle eiend.</u>

Konsernregnskap

Morselskapet sitt navn

Forretningskontor for morselskapet

Begrunnelse for at datterselskap er utelatt fra konsolideringen

<u>Samlet beløp - tilknyttet selskap</u>	<u>Årets</u>	<u>Fjorårets</u>
--	--------------	------------------

<u>Samlet beløp - foretak i samme konsern</u>	<u>Årets</u>	<u>Fjorårets</u>
---	--------------	------------------

<u>Samlet beløp - foretak i samme konsern</u>	<u>Årets</u>	<u>Fjorårets</u>
---	--------------	------------------

<u>Samlet beløp - felles kontrollert virksomhet</u>	<u>Årets</u>	<u>Fjorårets</u>
---	--------------	------------------

<u>Pantstillelse</u>	<u>Beløp</u>
----------------------	--------------

<u>Beholdning av egne aksjer</u>	<u>Antall</u>	<u>Pålydende</u>	<u>Andel av aksjek.</u>
----------------------------------	---------------	------------------	-------------------------



KALLESTEN

Revisjon og Regnskap AS

Til generalforsamlingen i Byggmester Lars Terje Hebnes AS

Godkjent revisjonsselskap
Autorisert regnskapsførerselskap

Medlem av:
Revisorforeningen
Regnskap Norge

UAVHENGIG REVISORS BERETNING

Uttalelse om revisjonen av årsregnskapet

Konklusjon

Vi har revidert årsregnskapet for Byggmester Lars Terje Hebnes AS som viser et overskudd på kr 731 020. Årsregnskapet består av balanse per 31. desember 2022, resultatregnskap for regnskapsåret avsluttet per denne datoen og noter til årsregnskapet, herunder et sammendrag av viktige regnskapsprinsipper.

Etter vår mening

- oppfyller årsregnskapet gjeldende lovkrav, og
- gir årsregnskapet et rettviseende bilde av selskapets finansielle stilling per 31. desember 2022 og av dets resultater for regnskapsåret avsluttet per denne datoen i samsvar med regnskapslovens regler og god regnskapsskikk i Norge.

Grunnlag for konklusjonen

Vi har gjennomført revisjonen i samsvar med International Standards on Auditing (ISA-ene). Våre oppgaver og plikter i henhold til disse standardene er beskrevet nedenfor under Revisors oppgaver og plikter ved revisjonen av årsregnskapet. Vi er uavhengige av selskapet i samsvar med kravene i relevante lover og forskrifter i Norge og International Code of Ethics for Professional Accountants (inkludert internasjonale uavhengighetsstandarder) utstedt av International Ethics Standards Board for Accountants (IESBA-reglene), og vi har overholdt våre øvrige etiske forpliktelser i samsvar med disse kravene. Innhentet revisjonsbevis er etter vår vurdering tilstrekkelig og hensiktsmessig som grunnlag for vår konklusjon.

Styrets ansvar for årsregnskapet

Styret (ledelsen) er ansvarlig for å utarbeide årsregnskapet og for at det gir et rettviseende bilde i samsvar med regnskapslovens regler og god regnskapsskikk i Norge. Ledelsen er også ansvarlig for slik intern kontroll som den finner nødvendig for å kunne utarbeide et årsregnskap som ikke inneholder vesentlig feilinformasjon, verken som følge av misligheter eller utilsiktede feil.

Ved utarbeidelsen av årsregnskapet må ledelsen ta standpunkt til selskapets evne til fortsatt drift og opplyse om forhold av betydning for fortsatt drift. Forutsetningen om fortsatt drift skal legges til grunn for årsregnskapet så lenge det ikke er sannsynlig at virksomheten vil bli avviklet.

Tananger
Esterveien 1
Postboks 79
4098 Tananger
Telefon: 51 71 90 00

Karmøy
Fotvegen 1
Bygnes senter
4250 Kopervik
Telefon: 52 81 68 80

Org nr.: 951 499 072 MVA
Bankkonto: 3206.05.10732
www.kallesten.no
E-post: revisjon@kallesten.no



Penneo Dokumentnøkkel: MLU81-4GW2X-8C606-M3QX7-BNEJ3-F7EKI



Revisors oppgaver og plikter ved revisjonen av årsregnskapet

Vårt mål er å oppnå betryggende sikkerhet for at årsregnskapet som helhet ikke inneholder vesentlig feilinformasjon, verken som følge av misligheter eller utilsiktede feil, og å avgi en revisjonsberetning som inneholder vår konklusjon. Betryggende sikkerhet er en høy grad av sikkerhet, men ingen garanti for at en revisjon utført i samsvar med ISA-ene, alltid vil avdekke vesentlig feilinformasjon. Feilinformasjon kan oppstå som følge av misligheter eller utilsiktede feil. Feilinformasjon er å anse som vesentlig dersom den enkeltvis eller samlet med rimelighet kan forventes å påvirke de økonomiske beslutningene som brukerne foretar på grunnlag av årsregnskapet.

For revisors oppgaver og plikter se: <https://revisorforeningen.no/om-revisjon/revisjonsberetning-revisors-oppgaver-og-plikter/>

Tananger, 26. juni 2023
Kallesten Revisjon og Regnskap AS

(elektronisk signert)

May Grethe Owe
Statsautorisert revisor

Pemso Dokumentnøkkel: MLU81-4GW2X-8C606-M3QX7-BNEJ3-F7EKI



PENNEO

Signaturene i dette dokumentet er juridisk bindende. Dokument signert med "Penneo"™ - sikker digital signatur.
De signerende parter sin identitet er registrert, og er listet nedenfor.

"Med min signatur bekrefter jeg alle datoer og innholdet i dette dokument."

May Grethe Olafsen Owe

Statsautorisert revisor

Serienummer: 9578-5999-4-3732218

IP: 45.140.xxx.xxx

2023-06-26 08:17:57 UTC



Penneo Dokumentnøkkel: MLU81-4GW2X-8C6O6-M3QX7-BNEJ3-F7EKI

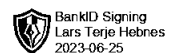
Dokumentet er signert digitalt, med **Penneo.com**. Alle digitale signatur-data i dokumentet er sikret og validert av den datamaskin-utregnede hash-verdien av det opprinnelige dokument. Dokumentet er låst og tids-stemplet med et sertifikat fra en betrodd tredjepart. All kryptografisk bevis er integrert i denne PDF, for fremtidig validering (hvis nødvendig).

Hvordan bekrefter at dette dokumentet er originalen?

Dokumentet er beskyttet av ett Adobe CDS sertifikat. Når du åpner dokumentet i

Adobe Reader, skal du kunne se at dokumentet er sertifisert av **Penneo e-signature service <penneo@penneo.com>**. Dette garanterer at innholdet i dokumentet ikke har blitt endret.

Det er lett å kontrollere de kryptografiske beviser som er lokalisert inne i dokumentet, med Penneo validator - <https://penneo.com/validator>



Årsregnskap

2022

Byggmester Lars Terje Hebnes AS

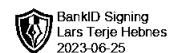
Org.nr.:982 261 481



RESULTATREGNSKAP

BYGGMESTER LARS TERJE HEBNES AS

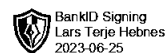
DRIFTSINNEKTER OG DRIFTSKOSTNADER	Note	2022	2021
Salgsinntekt		7 462 901	9 308 467
Sum driftsinntekter		7 462 901	9 308 467
Varekostnad		4 289 967	5 350 865
Lønnskostnad	2	1 974 667	2 103 972
Avskrivning av driftsmidler	3	63 227	126 612
Annen driftskostnad	2	468 648	576 119
Sum driftskostnader		6 796 509	8 157 568
Driftsresultat		666 392	1 150 899
FINANSINNEKTER OG FINANSKOSTNADER			
Annen renteinntekt		49 058	23 925
Annen finansinntekt		326 630	320 026
Verdiøkning markedsbaserte omløpsmidler		0	608 703
Verdireduksjon markedsbaserte omløpsmidler		103 747	0
Annen rentekostnad		134	524
Annen finanskostnad		62 121	59 212
Resultat av finansposter		209 686	892 918
Resultat før skattekostnad		876 078	2 043 817
Skattekostnad på resultat	6	145 058	264 327
Resultat		731 020	1 779 490
Årsresultat		731 020	1 779 490
OVERFØRINGER			
Avsatt til utbytte	7	500 000	700 000
Avsatt til annen egenkapital	7	231 020	1 079 490
Sum overføringer		731 020	1 779 490



BALANSE

BYGGMESTER LARS TERJE HEBNES AS

EIENDELER	Note	2022	2021
ANLEGGSMIDLER			
VARIGE DRIFTSMIDLER			
Maskiner og anlegg	3	39 000	81 000
Driftsløsøre, inventar o.a. utstyr	3	615 583	0
Sum varige driftsmidler		654 583	81 000
Sum anleggsmidler		654 583	81 000
OMLØPSMIDLER			
FORDRINGER			
Kundefordringer	9	581 884	2 669 131
Andre kortsiktige fordringer		116 690	92 087
Sum fordringer		698 574	2 761 218
INVESTERINGER			
Andre finansielle instrumenter	4	4 707 006	4 476 188
Sum investeringer		4 707 006	4 476 188
Bankinnskudd, kontanter o.l.	5	3 282 281	2 129 195
Sum omløpsmidler		8 687 861	9 366 601
Sum eiendeler		9 342 444	9 447 601



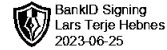
BALANSE

BYGGMESTER LARS TERJE HEBNES AS

EGENKAPITAL OG GJELD	Note	2022	2021
INNSKUTT EGENKAPITAL			
Aksjekapital	7, 8	100 000	100 000
Sum innskutt egenkapital		100 000	100 000
OPPTJENT EGENKAPITAL			
Annen egenkapital	7	7 566 646	7 335 626
Sum opptjent egenkapital		7 566 646	7 335 626
Sum egenkapital		7 666 646	7 435 626
GJELD			
AVSETNING FOR FORPLIKTELSER			
Utsatt skatt	6	13 689	0
Sum avsetning for forpliktelser		13 689	0
KORTSIKTIG GJELD			
Leverandørgjeld		602 319	410 713
Betalbar skatt	6	131 369	273 106
Skyldig offentlige avgifter		244 444	431 969
Utbytte	7	500 000	700 000
Annen kortsiktig gjeld		183 977	196 187
Sum kortsiktig gjeld		1 662 109	2 011 975
Sum gjeld		1 675 798	2 011 975
Sum egenkapital og gjeld		9 342 444	9 447 601

Stavanger, 22.06.2023
Styret i Byggmester Lars Terje Hebnes AS

Lars Terje Hebnes
styreleder/daglig leder



BYGGMESTER LARS TERJE HEBNES AS NOTER TIL ÅRSREGNSKAPET FOR 2022

Note 1 Regnskapsprinsipper

Årsregnskapet er satt opp i samsvar med regnskapslovens bestemmelser og god regnskapsskikk for små foretak.

DRIFTSINNETEKTER OG KOSTNADER

Inntektsføring skjer etter opptjeningsprinsippet som normalt vil være leveringstidspunktet for varer og tjenester. Kostnader medtas etter sammenstillingsprinsippet, dvs. at kostnader medtas i samme periode som tilhørende inntekter inntektsføres.

HOVEDREGEL FOR VURDERING OG KLASIFISERING AV EIENDELER OG GJELD

Eiendeler bestemt til varig eie eller bruk er klassifisert som anleggsmidler. Andre eiendeler er klassifisert som omløpsmidler. Fordringer som skal tilbakebetales innen et år er uansett klassifisert som omløpsmidler. Ved klassifisering av kortsiktig og langsiktig gjeld er analoge kriterier lagt til grunn.

Anleggsmidler vurderes til anskaffelseskost, men nedskrives til virkelig verdi når verdifallet forventes ikke å være forbigående. Anleggsmidler med begrenset økonomisk levetid avskrives planmessig. Langsiktig gjeld balanseføres til nominelt mottatt beløp på etableringstidspunktet.

Omløpsmidler vurderes til laveste av

\ anskaffelseskost og virkelig verdi. Kortsiktig gjeld balanseføres til nominelt mottatt beløp på etableringstidspunktet.

Enkelte poster er vurdert etter andre regler. Postene det gjelder vil være blant de postene som omhandles nedenfor.

ANDRE ANLEGGSAKSJER OG ANDELER

Anleggsaksjer og mindre investeringer i ansvarlige selskaper og kommandittselskaper hvor en ikke har betydelig innflytelse balanseføres til anskaffelseskost. Investeringene blir nedskrevet til virkelig verdi dersom verdifallet ikke er forbigående. Mottatt utbytte og andre overskuddsutdelinger fra selskapene inntektføres som annen finansinntekt.

AKSJER I ANDRE SELSKAPER (OMLØPSAKSJER)

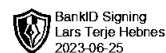
Aksjer som inngår i en handelsportefølje vurderes til virkelig verdi på balansedagen. Andre omløpsaksjer vurderes til det laveste av gjennomsnittlig anskaffelseskost og virkelig verdi på balansedagen.

FORDRINGER

Kundefordringer og andre fordringer oppføres til pålydende etter fradrag for avsetning til forventet tap. Avsetning til tap gjøres på grunnlag av en individuell vurdering av de enkelte fordringene. I tillegg gjøres det for øvrige kundefordringer en uspesifisert avsetning for å dekke antatt tap.

SKATT

Skattekostnaden i resultatregnskapet omfatter både periodens betalbare skatt og endring i utsatt skatt. Utsatt skatt er beregnet med 22% på grunnlag av de midlertidige forskjeller som eksisterer mellom regnskapsmessige og skattemessige verdier, samt ligningsmessig underskudd til fremføring ved utgangen av regnskapsåret. Skatteøkende og skattereduserende midlertidige forskjeller som reverserer eller kan reversere i samme periode er utlignet og nettoført. Utsatt skatt på merverdier i forbindelse med oppkjøp av datterselskap blir ikke utlignet.



BYGGMESTER LARS TERJE HEBNES AS NOTER TIL ÅRSREGNSKAPET FOR 2022

Note 2 Lønnskostnader, antall ansatte, godtgjørelser, lån til ansatte m.m.

Lønnskostnader	2022	2021
Lønninger	1 571 004	1 719 309
Arbeidsgiveravgift	238 356	257 569
Pensjonskostnader	91 364	81 110
Andre ytelser	73 943	45 984
Sum	1 974 667	2 103 972

Gjennomsnittlig antall årsverk:	3	3
---------------------------------	---	---

Ytelser til ledende personer	Lønn	Annen godtgjørelse
Daglig leder	697 653	4 392

OBLIGATORISK TJENESTEPENSJON

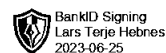
Selskapet er pliktig til å ha tjenestepensjonsordning etter lov om obligatorisk tjenestepensjon. Selskapets pensjonsordninger tilfredsstiller kravene i denne lov.

Det er ikke utbetalt honorar til styret for 2022.

REVISOR	2022	2021
Revisjon	32 000	32 000
Andre tjenester	0	0
Sum	32 000	32 000

Note 3 Varige driftsmidler

	Driftsløsøre, Inventar o.l	Sum
Anskaffelseskost 01.01.	882 065	882 065
Årets tilgang	636 810	636 810
Årets avgang	0	0
Anskaffelseskost 31.12.	1 518 875	1 518 875
Akk.avskrivning 31.12.	-801 065	-801 065
Balanseført pr 31.12.	717 810	717 810
Årets avskrivninger	63 227	63 227



BYGGMESTER LARS TERJE HEBNES AS NOTER TIL ÅRSREGNSKAPET FOR 2022

Avskrivningsplan	Lineær
Avskrivningsperiode	5 år

Note 4 Kortsiktige investeringer

Spesifikasjon	Kostpris	Markedsverdi/ bokført verdi
Aksjer	3 732 237	4 707 006

Note 5 Bankinnskudd

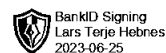
	2022	2021
Bundne skattetrekkmidler utgjør	433 716	433 716

Note 6 Skatt

Årets skattekostnad	2022	2021
Resultatført skatt på ordinært resultat:		
Betalbar skatt	131 369	273 106
Endring i utsatt skatt	13 689	-8 779
Skattekostnad ordinært resultat	145 058	264 327
Skattepliktig inntekt:		
Resultat før skatt	876 078	2 043 817
Permanente forskjeller	-175 051	-884 001
Endring i midlertidige forskjeller	-103 895	81 576
Skattepliktig inntekt	597 132	1 241 392
Betalbar skatt i balansen:		
Betalbar skatt på årets resultat	131 369	273 106
Sum betalbar skatt i balansen	131 369	273 106

Skatteeffekten av midlertidige forskjeller som har gitt opphav til utsatt skatt og utsatte skattefordeler, spesifisert på typer av midlertidige forskjeller

	2022	2021	Endring
Varige driftsmidler	62 222	-61 612	-123 834
Fordringer	0	19 939	19 939
Sum	62 222	-41 673	-103 895
Inngår ikke i beregningen av utsatt skatt	0	41 673	41 673
Grunnlag for utsatt skatt / skattefordel	62 222	0	-62 222



BYGGMESTER LARS TERJE HEBNES AS NOTER TIL ÅRSREGNSKAPET FOR 2022

Utsatt skatt / skattefordel (22 %) 13 689 0 -13 689

I henhold til God regnskapsskikk for små foretak balanseføres ikke utsatt skattefordel.

Note 7 Egenkapital

	Aksjekapital	Overkurs	Annen egenkapital	Sum egenkapital
Pr. 01.01.2022	100 000	0	7 335 626	7 435 626
Avsatt utbytte		0	-500 000	-500 000
Årets resultat			731 020	731 020
Pr. 31.12.2022	100 000	0	7 566 646	7 666 646

Note 8 Aksjonærer

AKSJEKAPITALEN I BYGGMESTER LARS TERJE HEBNES AS PR. 31.12 BESTÅR AV:

	Antall	Pålydende	Bokført
Ordinære aksjer	1 000	100,0	100 000
Sum	1 000		100 000

EIERSTRUKTUR

Aksjonærer i % pr. 31.12:

	Ordinære	Eierandel	Stemmeandel
Lars Terje Hebnes	1 000	100,0	100,0

AKSJER OG OPSJONER EIET AV MEDLEMMER I STYRET OG DAGLIG LEDER:

Navn	Verv	Ordinære
Lars Terje Hebnes	styreleder/daglig leder	1 000
Totalt antall aksjer		1 000

Note 9 Kundefordringer

	2022	2021
Kundefordringer til pålydende	581 884	2 647 860
Avsatt till dekning av usikre fordringer	0	19 939
Sum	581 884	2 667 799



Årsregnskap

2022

Byggmester Lars Terje Hebnes AS

Org.nr.:982 261 481



RESULTATREGNSKAP

BYGGMESTER LARS TERJE HEBNES AS

DRIFTSINNEKTER OG DRIFTSKOSTNADER	Note	2022	2021
Salgsinntekt		7 462 901	9 308 467
Sum driftsinntekter		7 462 901	9 308 467
Varekostnad		4 289 967	5 350 865
Lønnskostnad	2	1 974 667	2 103 972
Avskrivning av driftsmidler	3	63 227	126 612
Annen driftskostnad	2	468 648	576 119
Sum driftskostnader		6 796 509	8 157 568
Driftsresultat		666 392	1 150 899
FINANSINNEKTER OG FINANSKOSTNADER			
Annen renteinntekt		49 058	23 925
Annen finansinntekt		326 630	320 026
Verdiøkning markedsbaserte omløpsmidler		0	608 703
Verdireduksjon markedsbaserte omløpsmidler		103 747	0
Annen rentekostnad		134	524
Annen finanskostnad		62 121	59 212
Resultat av finansposter		209 686	892 918
Resultat før skattekostnad		876 078	2 043 817
Skattekostnad på resultat	6	145 058	264 327
Resultat		731 020	1 779 490
Årsresultat		731 020	1 779 490
OVERFØRINGER			
Avsatt til utbytte	7	500 000	700 000
Avsatt til annen egenkapital	7	231 020	1 079 490
Sum overføringer		731 020	1 779 490



BALANSE

BYGGMESTER LARS TERJE HEBNES AS

EIENDELER	Note	2022	2021
ANLEGGSMIDLER			
VARIGE DRIFTSMIDLER			
Maskiner og anlegg	3	39 000	81 000
Driftsløsøre, inventar o.a. utstyr	3	615 583	0
Sum varige driftsmidler		654 583	81 000
Sum anleggsmidler		654 583	81 000
OMLØPSMIDLER			
FORDRINGER			
Kundefordringer	9	581 884	2 669 131
Andre kortsiktige fordringer		116 690	92 087
Sum fordringer		698 574	2 761 218
INVESTERINGER			
Andre finansielle instrumenter	4	4 707 006	4 476 188
Sum investeringer		4 707 006	4 476 188
Bankinnskudd, kontanter o.l.	5	3 282 281	2 129 195
Sum omløpsmidler		8 687 861	9 366 601
Sum eiendeler		9 342 444	9 447 601



BALANSE

BYGGMESTER LARS TERJE HEBNES AS

EGENKAPITAL OG GJELD	Note	2022	2021
INNSKUTT EGENKAPITAL			
Aksjekapital	7, 8	100 000	100 000
Sum innskutt egenkapital		100 000	100 000
OPPTJENT EGENKAPITAL			
Annen egenkapital	7	7 566 646	7 335 626
Sum opptjent egenkapital		7 566 646	7 335 626
Sum egenkapital		7 666 646	7 435 626
GJELD			
AVSETNING FOR FORPLIKTELSER			
Utsatt skatt	6	13 689	0
Sum avsetning for forpliktelser		13 689	0
KORTSIKTIG GJELD			
Leverandørgjeld		602 319	410 713
Betalbar skatt	6	131 369	273 106
Skyldig offentlige avgifter		244 444	431 969
Utbytte	7	500 000	700 000
Annen kortsiktig gjeld		183 977	196 187
Sum kortsiktig gjeld		1 662 109	2 011 975
Sum gjeld		1 675 798	2 011 975
Sum egenkapital og gjeld		9 342 444	9 447 601

Stavanger, 22.06.2023
Styret i Byggmester Lars Terje Hebnes AS

Lars Terje Hebnes
styreleder/daglig leder



BYGGMESTER LARS TERJE HEBNES AS NOTER TIL ÅRSREGNSKAPET FOR 2022

Note 1 Regnskapsprinsipper

Årsregnskapet er satt opp i samsvar med regnskapslovens bestemmelser og god regnskapsskikk for små foretak.

DRIFTSINNTEKTER OG KOSTNADER

Inntektsføring skjer etter opptjeningsprinsippet som normalt vil være leveringstidspunktet for varer og tjenester. Kostnader medtas etter sammenstillingsprinsippet, dvs. at kostnader medtas i samme periode som tilhørende inntekter inntektsføres.

HOVEDREGEL FOR VURDERING OG KLASIFISERING AV EIENDELER OG GJELD

Eiendeler bestemt til varig eie eller bruk er klassifisert som anleggsmidler. Andre eiendeler er klassifisert som omløpsmidler. Fordringer som skal tilbakebetales innen et år er uansett klassifisert som omløpsmidler. Ved klassifisering av kortsiktig og langsiktig gjeld er analoge kriterier lagt til grunn.

Anleggsmidler vurderes til anskaffelseskost, men nedskrives til virkelig verdi når verdifallet forventes ikke å være forbigående. Anleggsmidler med begrenset økonomisk levetid avskrives planmessig. Langsiktig gjeld balanseføres til nominelt mottatt beløp på etableringstidspunktet.

Omløpsmidler vurderes til laveste av

\ anskaffelseskost og virkelig verdi. Kortsiktig gjeld balanseføres til nominelt mottatt beløp på etableringstidspunktet.

Enkelte poster er vurdert etter andre regler. Postene det gjelder vil være blant de postene som omhandles nedenfor.

ANDRE ANLEGGSAKSJER OG ANDELER

Anleggsaksjer og mindre investeringer i ansvarlige selskaper og kommandittselskaper hvor en ikke har betydelig innflytelse balanseføres til anskaffelseskost. Investeringene blir nedskrevet til virkelig verdi dersom verdifallet ikke er forbigående. Mottatt utbytte og andre overskuddsutdelinger fra selskapene inntektføres som annen finansinntekt.

AKSJER I ANDRE SELSKAPER (OMLØPSAKSJER)

Aksjer som inngår i en handelsportefølje vurderes til virkelig verdi på balansedagen. Andre omløpsaksjer vurderes til det laveste av gjennomsnittlig anskaffelseskost og virkelig verdi på balansedagen.

FORDRINGER

Kundefordringer og andre fordringer oppføres til pålydende etter fradrag for avsetning til forventet tap. Avsetning til tap gjøres på grunnlag av en individuell vurdering av de enkelte fordringene. I tillegg gjøres det for øvrige kundefordringer en uspesifisert avsetning for å dekke antatt tap.

SKATT

Skattekostnaden i resultatregnskapet omfatter både periodens betalbare skatt og endring i utsatt skatt. Utsatt skatt er beregnet med 22% på grunnlag av de midlertidige forskjeller som eksisterer mellom regnskapsmessige og skattemessige verdier, samt ligningsmessig underskudd til fremføring ved utgangen av regnskapsåret. Skatteøkende og skattereduserende midlertidige forskjeller som reverserer eller kan reversere i samme periode er utlignet og nettoført. Utsatt skatt på merverdier i forbindelse med oppkjøp av datterselskap blir ikke utlignet.



BYGGMESTER LARS TERJE HEBNES AS NOTER TIL ÅRSREGNSKAPET FOR 2022

Note 2 Lønnskostnader, antall ansatte, godtgjørelser, lån til ansatte m.m.

Lønnskostnader	2022	2021
Lønninger	1 571 004	1 719 309
Arbeidsgiveravgift	238 356	257 569
Pensjonskostnader	91 364	81 110
Andre ytelser	73 943	45 984
Sum	1 974 667	2 103 972

Gjennomsnittlig antall årsverk:	3	3
---------------------------------	---	---

Ytelser til ledende personer	Lønn	Annen godtgjørelse
Daglig leder	697 653	4 392

OBLIGATORISK TJENESTEPENSJON

Selskapet er pliktig til å ha tjenestepensjonsordning etter lov om obligatorisk tjenestepensjon. Selskapets pensjonsordninger tilfredsstiller kravene i denne lov.

Det er ikke utbetalt honorar til styret for 2022.

REVISOR	2022	2021
Revisjon	32 000	32 000
Andre tjenester	0	0
Sum	32 000	32 000

Note 3 Varige driftsmidler

	Driftsløsøre, Inventar o.l	Sum
Anskaffelseskost 01.01.	882 065	882 065
Årets tilgang	636 810	636 810
Årets avgang	0	0
Anskaffelseskost 31.12.	1 518 875	1 518 875
Akk.avskrivning 31.12.	-801 065	-801 065
Balanseført pr 31.12.	717 810	717 810
Årets avskrivninger	63 227	63 227



BYGGMESTER LARS TERJE HEBNES AS NOTER TIL ÅRSREGNSKAPET FOR 2022

Avskrivningsplan	Lineær
Avskrivningsperiode	5 år

Note 4 Kortsiktige investeringer

Spesifikasjon	Kostpris	Markedsverdi/ bokført verdi
Aksjer	3 732 237	4 707 006

Note 5 Bankinnskudd

	2022	2021
Bundne skattetrekkmidler utgjør	433 716	433 716

Note 6 Skatt

Årets skattekostnad	2022	2021
Resultatført skatt på ordinært resultat:		
Betalbar skatt	131 369	273 106
Endring i utsatt skatt	13 689	-8 779
Skattekostnad ordinært resultat	145 058	264 327
Skattepliktig inntekt:		
Resultat før skatt	876 078	2 043 817
Permanente forskjeller	-175 051	-884 001
Endring i midlertidige forskjeller	-103 895	81 576
Skattepliktig inntekt	597 132	1 241 392
Betalbar skatt i balansen:		
Betalbar skatt på årets resultat	131 369	273 106
Sum betalbar skatt i balansen	131 369	273 106

Skatteeffekten av midlertidige forskjeller som har gitt opphav til utsatt skatt og utsatte skattefordeler, spesifisert på typer av midlertidige forskjeller

	2022	2021	Endring
Varige driftsmidler	62 222	-61 612	-123 834
Fordringer	0	19 939	19 939
Sum	62 222	-41 673	-103 895
Inngår ikke i beregningen av utsatt skatt	0	41 673	41 673
Grunnlag for utsatt skatt / skattefordel	62 222	0	-62 222



BYGGMESTER LARS TERJE HEBNES AS NOTER TIL ÅRSREGNSKAPET FOR 2022

Utsatt skatt / skattefordel (22 %)	13 689	0	-13 689
------------------------------------	--------	---	---------

I henhold til God regnskapsskikk for små foretak balanseføres ikke utsatt skattefordel.

Note 7 Egenkapital

	Aksjekapital	Overkurs	Annen egenkapital	Sum egenkapital
Pr. 01.01.2022	100 000	0	7 335 626	7 435 626
Avsatt utbytte		0	-500 000	-500 000
Årets resultat			731 020	731 020
Pr. 31.12.2022	100 000	0	7 566 646	7 666 646

Note 8 Aksjonærer

AKSJEKAPITALEN I BYGGMESTER LARS TERJE HEBNES AS PR. 31.12 BESTÅR AV:

	Antall	Pålydende	Bokført
Ordinære aksjer	1 000	100,0	100 000
Sum	1 000		100 000

EIERSTRUKTUR

Aksjonærer i % pr. 31.12:

	Ordinære	Eierandel	Stemmeandel
Lars Terje Hebnes	1 000	100,0	100,0

AKSJER OG OPSJONER EIET AV MEDLEMMER I STYRET OG DAGLIG LEDER:

Navn	Verv	Ordinære
Lars Terje Hebnes	styreleder/daglig leder	1 000
Totalt antall aksjer		1 000

Note 9 Kundefordringer

	2022	2021
Kundefordringer til pålydende	581 884	2 647 860
Avsatt till dekning av usikre fordringer	0	19 939
Sum	581 884	2 667 799