



ÅRSREGNSKAPET FOR REGNSKAPSÅRET 2023 - GENERELL INFORMASJON

Enheten

Organisasjonsnummer: 999 274 005
Organisasjonsform: Aksjeselskap
Foretaksnavn: P SANDER HOLDING AS
Forretningsadresse: Konvallveien 2
1456 NESODDTANGEN

Regnskapsår

Årsregnskapets periode: 01.01.2023 - 31.12.2023

Konsern

Morselskap i konsern: Nei

Regnskapsregler

Regler for små foretak benyttet: Ja
Benyttet ved utarbeidelsen av årsregnskapet til selskapet: Regnskapslovens alminnelige regler

Årsregnskapet fastsatt av kompetent organ

Bekreftet av representant for selskapet: Preben Sander
Dato for fastsettelse av årsregnskapet: 07.08.2024

Grunnlag for avgivelse

År 2023: Årsregnskapet er elektronisk innlevert
År 2022: Tall er hentet fra elektronisk innlevert årsregnskap fra 2023

Det er ikke krav til at årsregnskapet m.v. som sendes til Regnskapsregisteret er undertegnet. Kontrollen på at dette er utført ligger hos revisor/enhetens øverste organ. Sikkerheten ivaretas ved at innsender har rolle/rettighet for innsending av årsregnskapet via Altinn, og ved at det bekreftes at årsregnskapet er fastsatt av kompetent organ.

Brønnøysundregistrene, 15.05.2025



Resultatregnskap

Beløp i: NOK	Note	2023	2022
RESULTATREGNSKAP			
Inntekter			
Sum inntekter		0	0
Kostnader			
Lønnskostnad	1	0	0
Annen driftskostnad	2	18 692	12 210
Sum kostnader		18 692	12 210
Driftsresultat		-18 692	-12 210
Finansinntekter og finanskostnader			
Annen finansinntekt		0	158 625
Sum finansinntekter		0	158 625
Nedskrivning av finansielle eiendeler		0	40 000
Annen rentekostnad		283	0
Annen finanskostnad		18 367	0
Sum finanskostnader		18 650	40 000
Netto finans		-18 650	118 625
Resultat før skattekostnad		-37 341	106 415
Skattekostnad	3, 4	0	0
Årsresultat		-37 341	106 415
Overføringer og disponeringer			
Til/fra annen egenkapital	5	-37 341	106 415
Sum overføringer og disponeringer		-37 341	106 415



Balanse

Beløp i: NOK	Note	2023	2022
BALANSE - EIENDELER			
Anleggsmidler			
Immaterielle eiendeler			
Sum immaterielle eiendeler		0	0
Varige driftsmidler			
Sum varige driftsmidler		0	0
Finansielle anleggsmidler			
Investeringer i aksjer og andeler	6	440 843	752 457
Sum finansielle anleggsmidler		440 843	752 457
Sum anleggsmidler		440 843	752 457
Omløpsmidler			
Varer			
Fordringer			
Andre kortsiktige fordringer		900	6 517
Sum fordringer		900	6 517
Investeringer			
Sum investeringer		0	0
Bankinnskudd, kontanter og lignende			
Bankinnskudd, kontanter og lignende		192 362	311 573
Sum bankinnskudd, kontanter og lignende		192 362	311 573
Sum omløpsmidler		193 262	318 090
SUM EIENDELER		634 106	1 070 547

BALANSE - EGENKAPITAL OG GJELD

Egenkapital



Balanse

Beløp i: NOK	Note	2023	2022
Innskutt egenkapital			
Aksjekapital	5, 7	67 444	67 444
Sum innskutt egenkapital		67 444	67 444
Opptjent egenkapital			
Annen egenkapital	5	490 945	528 286
Sum opptjent egenkapital		490 945	528 286
Sum egenkapital		558 389	595 730
Gjeld			
Langsiktig gjeld			
Sum avsetninger for forpliktelser		0	0
Annen langsiktig gjeld			
Sum annen langsiktig gjeld		0	0
Sum langsiktig gjeld		0	0
Kortsiktig gjeld			
Leverandørgjeld		900	0
Annen kortsiktig gjeld		74 817	474 817
Sum kortsiktig gjeld		75 717	474 817
Sum gjeld		75 717	474 817
SUM EGENKAPITAL OG GJELD		634 106	1 070 547



Brønnøysundregistrene

ÅRSREGNSKAP FOR REGNSKAPSÅRET 2023 - GENERELL INFORMASJON

Journalnummer: 2024 722503

Enheten

Organisasjonsnummer: 999 274 005
Organisasjonsform: Aksjeselskap
Foretaksnavn: P SANDER HOLDING AS
Forretningsadresse: Konvallveien 2
1456 NESODDTANGEN

Regnskapsår

Årsregnskapets periode: 01.01.2023 - 31.12.2023

Konsern

Morselskap i konsern: Nei

Regnskapsregler

Regler for små foretak benyttet: Ja
Benyttet ved utarbeidelsen av
årsregnskapet til selskapet: Regnskapslovens alminnelige regler

Årsregnskapet fastsatt av kompetent organ

Bekreftet av representant for selskapet: Preben Sander
Dato for fastsettelse av årsregnskapet: 07.08.2024

Revisjon

Selskapet har besluttet at årsregnskapet
ikke skal revideres: Ja
Årsregnskapet er utarbeidet av ekstern
autorisert regnskapsfører: Ja
Ekstern autorisert regnskapsfører har i
løpet av regnskapsåret bistått ved den
løpende regnskapsføringen eller utført
andre tjenester for selskapet enn å
utarbeide årsregnskapet: Ja

Grunnlag for avgivelse

År 2023: Årsregnskap er elektronisk innlevert.
År 2022: Tall er hentet fra elektronisk innlevert årsregnskap fra 2023.

Det er ikke krav til at årsregnskapet m.v. som sendes til Regnskapsregisteret er undertegnet. Kontrollen på at dette er utført ligger hos revisor/enhetens øverste organ. Sikkerheten ivaretas ved at innsender har rolle/rettighet for innsending av årsregnskapet via Altinn, og ved at det bekreftes at årsregnskapet er fastsatt av kompetent organ.

Brønnøysundregistrene, 10.08.2024

Brønnøysundregistrene
Postadresse: Postboks 900, 8910 Brønnøysund
Telefon: 75 00 75 00
E-post: firmapost@brreg.no Internett: www.brreg.no
Organisasjonsnummer: 974 760 673



Organisasjonsnr: 999 274 005
P SANDER HOLDING AS

RESULTATREGNSKAP

Beløp i: NOK	Note	2023	2022
RESULTATREGNSKAP			
Inntekter			
Sum inntekter		0	0
Kostnader			
Lønnskostnad	1	0	0
Annen driftskostnad	2	18 692	12 210
Sum kostnader		18 692	12 210
Driftsresultat		-18 692	-12 210
Finansinntekter og finanskostnader			
Annen finansinntekt		0	158 625
Sum finansinntekter		0	158 625
Nedskrivning av			
finansielle eiendeler		0	40 000
Annen rentekostnad		283	0
Annen finanskostnad		18 367	0
Sum finanskostnader		18 650	40 000
Netto finans		-18 650	118 625
Resultat før skattekostnad			
Skattekostnad	3, 4	0	0
Årsresultat		-37 341	106 415
Overføringer og disponeringer			
Til/fra annen egenkapital	5	-37 341	106 415
Sum overføringer og disponeringer		-37 341	106 415



Organisasjonsnr: 999 274 005
P SANDER HOLDING AS

BALANSE

Beløp i: NOK	Note	2023	2022
BALANSE - EIENDELER			
Anleggsmidler			
Immaterielle eiendeler			
Sum immaterielle eiendeler		0	0
Varige driftsmidler			
Sum varige driftsmidler		0	0
Finansielle anleggsmidler			
Investeringer i aksjer og andeler	6	440 843	752 457
Sum finansielle anleggsmidler		440 843	752 457
Sum anleggsmidler		440 843	752 457
Omløpsmidler			
Varer			
Fordringer			
Andre kortsiktige fordringer		900	6 517
Sum fordringer		900	6 517
Investeringer			
Sum investeringer		0	0
Bankinnskudd, kontanter og lignende			
Bankinnskudd, kontanter og lignende		192 362	311 573
Sum bankinnskudd, kontanter og lignende		192 362	311 573
Sum omløpsmidler		193 262	318 090
SUM EIENDELER		634 106	1 070 547
BALANSE - EGENKAPITAL OG GJELD			
Egenkapital			
Innskutt egenkapital			
Aksjekapital	5, 7	67 444	67 444
Sum innskutt egenkapital		67 444	67 444
Opptjent egenkapital			
Annen egenkapital	5	490 945	528 286



Sum opptjent egenkapital	490 945	528 286
Sum egenkapital	558 389	595 730
Gjeld		
Langsiktig gjeld		
Sum avsetninger for forpliktelser	0	0
Annen langsiktig gjeld		
Sum annen langsiktig gjeld	0	0
Sum langsiktig gjeld	0	0
Kortsiktig gjeld		
Leverandørgjeld	900	0
Annen kortsiktig gjeld	74 817	474 817
Sum kortsiktig gjeld	75 717	474 817
Sum gjeld	75 717	474 817
SUM EGENKAPITAL OG GJELD	634 106	1 070 547



Organisasjonsnr: 999 274 005
P SANDER HOLDING AS

NOTEOPPLYSNINGER - SELSKAP - alle poster oppgitt i hele tall

Note

Regnskapsprinsipper

Årsregnskapet er satt opp i samsvar med regnskapsloven og god regnskapsskikk for små foretak. Klassifisering og vurdering av balanseposter Anleggsmidler er eiendeler bestemt til varig eie eller bruk. Eiendeler som er knyttet til varekretsløpet er klassifisert som omløpsmidler. Fordringer klassifiseres som omløpsmidler hvis de forfaller til betaling innen ett år etter transaksjonsdagen. Tilsvarende klassifiseres gjeld som kortsiktig hvis gjelden forfaller til betaling innen ett år. Omløpsmidler vurderes til laveste av anskaffelseskost og virkelig verdi. Kortsiktig gjeld balanseføres til nominelt beløp på etableringstidspunktet. Anleggsmidler vurderes til anskaffelseskost. Varige anleggsmidler avskrives etter en fornuftig avskrivningsplan. Anleggsmidlene nedskrives til virkelig verdi ved verdifall som ikke forventes å være forbigående. Langsiktig gjeld med unntak av andre avsetninger balanseføres til nominelt beløp på etableringstidspunktet. Fordringer Kundefordringer og andre fordringer er oppført i balansen til pålydende etter fradrag for avsetning til forventet tap. Avsetning til tap gjøres på grunnlag av individuelle vurderinger av de enkelte fordringene. Selskapet har ikke endret regnskapsprinsipp fra 2022 til 2023.

Note

1

Antall årsverk i regnskapsåret

0.00

Sum Beløp

Balanseført verdi 31.12. Varige driftsmidler Immaterielle eiend.

Konsernregnskap

Morselskapet sitt navn

Forretningskontor for morselskapet

Begrunnelse for at datterselskap er utelatt fra konsolideringen



Samlet beløp - tilknyttet selskap Årets Fjorårets


Samlet beløp - foretak i samme konsern Årets Fjorårets

Samlet beløp - foretak i samme konsern Årets Fjorårets

Samlet beløp - felles kontrollert virksomhet Årets Fjorårets

Pantstillelse Beløp

Beholdning av egne aksjer Antall Pålydende Andel av aksjek.



Årsregnskap for
P SANDER HOLDING AS
999274005
Regnskapsår
01.01.2023 - 31.12.2023



P SANDER HOLDING AS
999 274 005



Resultatregnskap

	Note	2023	2022
Driftskostnader			
Lønnskostnad	1	0	0
Annen driftskostnad	2	-18 692	-12 210
Sum driftskostnader		-18 692	-12 210
Driftsresultat		-18 692	-12 210
Finansinntekter			
Annen finansinntekt		0	158 625
Sum finansinntekter		0	158 625
Finanskostnader			
Nedskrivning av finansielle eiendeler		0	-40 000
Annen rentekostnad		-283	0
Annen finanskostnad		-18 367	0
Sum finanskostnader		-18 650	-40 000
Netto finans		-18 650	118 625
Resultat før skattekostnad		-37 341	106 415
Skattekostnad	3, 4	0	0
Årsresultat		-37 341	106 415
Overføringer			
Til/fra annen egenkapital	5	-37 341	106 415
Sum overføringer		-37 341	106 415



P SANDER HOLDING AS
999 274 005



Balanse

	Note	31.12.2023	31.12.2022
EIENDELER			
Anleggsmidler			
Finansielle anleggsmidler			
Investeringer i aksjer og andeler	6	440 843	752 457
Sum finansielle anleggsmidler		440 843	752 457
Sum anleggsmidler		440 843	752 457
Omløpsmidler			
Fordringer			
Andre kortsiktige fordringer		900	6 517
Sum fordringer		900	6 517
Bankinnskudd, kontanter og lignende			
Bankinnskudd, kontanter og lignende		192 362	311 573
Sum bankinnskudd, kontanter og lignende		192 362	311 573
Sum omløpsmidler		193 262	318 090
SUM EIENDELER		634 106	1 070 547



P SANDER HOLDING AS
999 274 005



Balanse

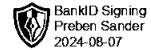
	Note	31.12.2023	31.12.2022
EGENKAPITAL OG GJELD			
Egenkapital			
Innskutt egenkapital			
Aksjekapital	5, 7	67 444	67 444
Sum innskutt egenkapital		67 444	67 444
Opptjent egenkapital			
Annen egenkapital	5	490 945	528 286
Sum opptjent egenkapital		490 945	528 286
Sum egenkapital		558 389	595 730
Gjeld			
Kortsiktig gjeld			
Leverandørgjeld		900	0
Annen kortsiktig gjeld		74 817	474 817
Sum kortsiktig gjeld		75 717	474 817
Sum gjeld		75 717	474 817
SUM EGENKAPITAL OG GJELD		634 106	1 070 547

Nesodden, 07.08.2024

Preben Sander
styrets leder



P SANDER HOLDING AS
999 274 005



Noter

Regnskapsprinsipper

Årsregnskapet er satt opp i samsvar med regnskapsloven og god regnskapsskikk for små foretak.

Klassifisering og vurdering av balanseposter

Anleggsmidler er eiendeler bestemt til varig eie eller bruk. Eiendeler som er knyttet til varekretsløpet er klassifisert som omløpsmidler. Fordringer klassifiseres som omløpsmidler hvis de forfaller til betaling innen ett år etter transaksjonsdagen. Tilsvarende klassifiseres gjeld som kortsiktig hvis gjelden forfaller til betaling innen ett år.

Omløpsmidler vurderes til laveste av anskaffelseskost og virkelig verdi. Kortsiktig gjeld balanseføres til nominelt beløp på etableringstidspunktet. Anleggsmidler vurderes til anskaffelseskost. Varige anleggsmidler avskrives etter en fornuftig avskrivningsplan. Anleggsmidlene nedskrives til virkelig verdi ved verdifall som ikke forventes å være forbigående. Langsiktig gjeld med unntak av andre avsetninger balanseføres til nominelt beløp på etableringstidspunktet.

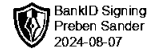
Fordringer

Kundefordringer og andre fordringer er oppført i balansen til pålydende etter fradrag for avsetning til forventet tap. Avsetning til tap gjøres på grunnlag av individuelle vurderinger av de enkelte fordringene.

Selskapet har ikke endret regnskapsprinsipp fra 2022 til 2023.



P SANDER HOLDING AS
999 274 005



Note 1 - Antall årsverk

Selskapet har ikke hatt ansatte i løpet av regnskapsåret.

Note 2 - Revisjonshonorar

Selskapet har fravalgt revisjon og har følgelig ingen kostnader knyttet til dette.

Note 3 - Spesifisering av skatt

Skattepliktig inntekt	2023	2022
Resultat før skatt	-37 341	106 415
Permanente forskjeller	24 884	-113 866
Skattepliktig inntekt	-12 458	-7 451

Note 4 - Midlertidige forskjeller - utsatt skatt/skattefordel

Utsatt skatt/utsatt skattefordel i balansen avsettes på grunnlag av forskjeller mellom regnskapsmessige og skattemessige verdier i henhold til norsk regnskapsstandard for skatt.

Midlertidige skatteøkende og skattereduserende forskjeller som kan utlignes er nettoført.

Midlertidige forskjeller knyttet til:	01.01.2023	31.12.2023	Endring
Fremførbart underskudd	-52 854	-65 312	12 458
Netto forskjeller	-52 854	-65 312	12 458
Skattereduserende forskjeller som ikke kan utlignes	52 854	65 312	-12 458
Sum midlertidige forskjeller som påvirker betalbar skatt	0	0	0
Utsatt skatt 31.12.2023 basert på 22 %	0	0	0

Note 5 - Egenkapital

	Aksjekapital	Opptjent egenkapital	Sum
Egenkapital 31.12.2022	67 444	528 286	595 730
Årsresultat	0	-37 341	-37 341
Egenkapital 31.12.2023	67 444	490 945	558 389



P SANDER HOLDING AS
999 274 005



Note 6 - Investeringer i aksjer og andeler

Selskapet har følgende aksjer og andeler

Selskapets navn:	Antall aksjer	Kostpris	Bokført verdi
Ambera Holding AS	100 000	2 000	2 000
Graphiq Technologies AS	1 500	75 025	75 025
Sports Computing AS	298 550	100 015	100 015
We Are Learning AS ord. aksjer	6 441	138 940	138 940
We Are Learning AS preferanse aksjer	2 227	124 863	124 863
Sum		440 843	440 843

Note 7 - Aksjekapital

Aksjeklasse	Antall aksjer	Aksjenes pålydende	Bokført verdi
Ordinære	67 444	1	67 444

Aksjonærer	Antall aksjer	Eierandel %	Aksjeklasse
SANDER PREBEN	67 444	100,00	Ordinære

Annen kortsiktig gjeld

Av annen kortsiktig gjeld er kr 63 150 gjeld til selskapets aksjonær. Gjelden er ikke renteberegnet.



Årsregnskap for
P SANDER HOLDING AS
999274005
Regnskapsår
01.01.2023 - 31.12.2023



P SANDER HOLDING AS
999 274 005

Resultatregnskap

	Note	2023	2022
Driftskostnader			
Lønnskostnad	1	0	0
Annen driftskostnad	2	-18 692	-12 210
Sum driftskostnader		-18 692	-12 210
Driftsresultat		-18 692	-12 210
Finansinntekter			
Annen finansinntekt		0	158 625
Sum finansinntekter		0	158 625
Finanskostnader			
Nedskrivning av finansielle eiendeler		0	-40 000
Annen rentekostnad		-283	0
Annen finanskostnad		-18 367	0
Sum finanskostnader		-18 650	-40 000
Netto finans		-18 650	118 625
Resultat før skattekostnad		-37 341	106 415
Skattekostnad	3, 4	0	0
Årsresultat		-37 341	106 415
Overføringer			
Til/fra annen egenkapital	5	-37 341	106 415
Sum overføringer		-37 341	106 415



P SANDER HOLDING AS
999 274 005

Balanse

	Note	31.12.2023	31.12.2022
EIENDELER			
Anleggsmidler			
Finansielle anleggsmidler			
Investeringer i aksjer og andeler	6	440 843	752 457
Sum finansielle anleggsmidler		440 843	752 457
Sum anleggsmidler		440 843	752 457
Omløpsmidler			
Fordringer			
Andre kortsiktige fordringer		900	6 517
Sum fordringer		900	6 517
Bankinnskudd, kontanter og lignende			
Bankinnskudd, kontanter og lignende		192 362	311 573
Sum bankinnskudd, kontanter og lignende		192 362	311 573
Sum omløpsmidler		193 262	318 090
SUM EIENDELER		634 106	1 070 547



P SANDER HOLDING AS
999 274 005

Balanse

	Note	31.12.2023	31.12.2022
EGENKAPITAL OG GJELD			
Egenkapital			
Innskutt egenkapital			
Aksjekapital	5, 7	67 444	67 444
Sum innskutt egenkapital		67 444	67 444
Opptjent egenkapital			
Annen egenkapital	5	490 945	528 286
Sum opptjent egenkapital		490 945	528 286
Sum egenkapital		558 389	595 730
Gjeld			
Kortsiktig gjeld			
Leverandørgjeld		900	0
Annen kortsiktig gjeld		74 817	474 817
Sum kortsiktig gjeld		75 717	474 817
Sum gjeld		75 717	474 817
SUM EGENKAPITAL OG GJELD		634 106	1 070 547

Nesodden, 07.08.2024

Preben Sander
styrets leder



P SANDER HOLDING AS
999 274 005

Noter

Regnskapsprinsipper

Årsregnskapet er satt opp i samsvar med regnskapsloven og god regnskapsskikk for små foretak.

Klassifisering og vurdering av balanseposter

Anleggsmidler er eiendeler bestemt til varig eie eller bruk. Eiendeler som er knyttet til varekretsløpet er klassifisert som omløpsmidler. Fordringer klassifiseres som omløpsmidler hvis de forfaller til betaling innen ett år etter transaksjonsdagen. Tilsvarende klassifiseres gjeld som kortsiktig hvis gjelden forfaller til betaling innen ett år.

Omløpsmidler vurderes til laveste av anskaffelseskost og virkelig verdi. Kortsiktig gjeld balanseføres til nominelt beløp på etableringstidspunktet. Anleggsmidler vurderes til anskaffelseskost. Varige anleggsmidler avskrives etter en fornuftig avskrivningsplan. Anleggsmidlene nedskrives til virkelig verdi ved verdifall som ikke forventes å være forbigående. Langsiktig gjeld med unntak av andre avsetninger balanseføres til nominelt beløp på etableringstidspunktet.

Fordringer

Kundefordringer og andre fordringer er oppført i balansen til pålydende etter fradrag for avsetning til forventet tap. Avsetning til tap gjøres på grunnlag av individuelle vurderinger av de enkelte fordringene.

Selskapet har ikke endret regnskapsprinsipp fra 2022 til 2023.



P SANDER HOLDING AS
999 274 005

Note 1 - Antall årsverk

Selskapet har ikke hatt ansatte i løpet av regnskapsåret.

Note 2 - Revisjonshonorar

Selskapet har fravalgt revisjon og har følgelig ingen kostnader knyttet til dette.

Note 3 - Spesifisering av skatt

Skattepliktig inntekt	2023	2022
Resultat før skatt	-37 341	106 415
Permanente forskjeller	24 884	-113 866
Skattepliktig inntekt	-12 458	-7 451

Note 4 - Midlertidige forskjeller - utsatt skatt/skattefordel

Utsatt skatt/utsatt skattefordel i balansen avsettes på grunnlag av forskjeller mellom regnskapsmessige og skattemessige verdier i henhold til norsk regnskapsstandard for skatt.

Midlertidige skatteøkende og skattereduserende forskjeller som kan utlignes er nettoført.

Midlertidige forskjeller knyttet til:	01.01.2023	31.12.2023	Endring
Fremførbart underskudd	-52 854	-65 312	12 458
Netto forskjeller	-52 854	-65 312	12 458
Skattereduserende forskjeller som ikke kan utlignes	52 854	65 312	-12 458
Sum midlertidige forskjeller som påvirker betalbar skatt	0	0	0
Utsatt skatt 31.12.2023 basert på 22 %	0	0	0

Note 5 - Egenkapital

	Aksjekapital	Opptjent egenkapital	Sum
Egenkapital 31.12.2022	67 444	528 286	595 730
Årsresultat	0	-37 341	-37 341
Egenkapital 31.12.2023	67 444	490 945	558 389



P SANDER HOLDING AS
999 274 005

Note 6 - Investeringer i aksjer og andeler

Selskapet har følgende aksjer og andeler

Selskapets navn:	Antall aksjer	Kostpris	Bokført verdi
Ambera Holding AS	100 000	2 000	2 000
Graphiq Technologies AS	1 500	75 025	75 025
Sports Computing AS	298 550	100 015	100 015
We Are Learning AS ord. aksjer	6 441	138 940	138 940
We Are Learning AS preferanse aksjer	2 227	124 863	124 863
Sum		440 843	440 843

Note 7 - Aksjekapital

Aksjeklasse	Antall aksjer	Aksjenes pålydende	Bokført verdi
Ordinære	67 444	1	67 444

Aksjonærer	Antall aksjer	Eierandel %	Aksjeklasse
SANDER PREBEN	67 444	100,00	Ordinære

Annen kortsiktig gjeld

Av annen kortsiktig gjeld er kr 63 150 gjeld til selskapets aksjonær. Gjelden er ikke renteberegnet.