



## ÅRSREGNSKAPET FOR REGNSKAPSÅRET 2021 - GENERELL INFORMASJON

### Enheten

Organisasjonsnummer: 985 210 632  
Organisasjonsform: Aksjeselskap  
Foretaksnavn: STENSETH & RS ENTREPRENØR AS  
Forretningsadresse: Smemyrveien  
3474 ÅROS

### Regnskapsår

Årsregnskapets periode: 01.01.2021 - 31.12.2021

### Konsern

Morselskap i konsern: Nei

### Regnskapsregler

Regler for små foretak benyttet: Nei  
Benyttet ved utarbeidelsen av årsregnskapet til selskapet: Regnskapslovens alminnelige regler

### Årsregnskapet fastsatt av kompetent organ

Bekreftet av representant for selskapet: Geir Stenseth  
Dato for fastsettelse av årsregnskapet: 25.02.2022

### Grunnlag for avgivelse

År 2021: Årsregnskapet er elektronisk innlevert  
År 2020: Tall er hentet fra elektronisk innlevert årsregnskap fra 2021

*Det er ikke krav til at årsregnskapet m.v. som sendes til Regnskapsregisteret er undertegnet. Kontrollen på at dette er utført ligger hos revisor/enhetens øverste organ. Sikkerheten ivaretas ved at innsender har rolle/rettighet for innsending av årsregnskapet via Altinn, og ved at det bekreftes at årsregnskapet er fastsatt av kompetent organ.*

Brønnøysundregistrene, 26.05.2023



## Resultatregnskap

Beløp i: NOK	Note	2021	2020
<b>RESULTATREGNSKAP</b>			
<b>Inntekter</b>			
Salgsinntekt	14	469 950 267	369 612 909
Annen driftsinntekt		560 548	449 318
<b>Sum inntekter</b>	1	<b>470 510 815</b>	<b>370 062 228</b>
<b>Kostnader</b>			
Varekostnad	13	292 375 837	209 628 502
Lønnskostnad	8	125 785 537	110 594 299
Avskrivning av driftsmidler og immaterielle eiendeler	3	4 641 066	4 762 973
Annen driftskostnad	1, 8, 10	17 339 165	12 372 029
<b>Sum kostnader</b>		<b>440 141 604</b>	<b>337 357 803</b>
<b>Driftsresultat</b>		<b>30 369 211</b>	<b>32 704 425</b>
<b>Finansinntekter og finanskostnader</b>			
Annen renteinntekt		122 344	179 117
Annen finansinntekt		306 342	
<b>Sum finansinntekter</b>		<b>428 686</b>	<b>179 117</b>
Annen rentekostnad		57 354	24 273
Annen finanskostnad		179 734	240 296
<b>Sum finanskostnader</b>		<b>237 088</b>	<b>264 569</b>
<b>Netto finans</b>		<b>191 597</b>	<b>-85 452</b>
<b>Ordinært resultat før skattekostnad</b>		<b>30 560 808</b>	<b>32 618 973</b>
Skattekostnad på ordinært resultat	2	6 681 461	7 206 164
<b>Ordinært resultat etter skattekostnad</b>		<b>23 879 347</b>	<b>25 412 809</b>
<b>Årsresultat</b>		<b>23 879 347</b>	<b>25 412 809</b>
<b>Årsresultat etter minoritetsinteresser</b>		<b>23 879 347</b>	<b>25 412 809</b>
<b>Totalresultat</b>		<b>23 879 347</b>	<b>25 412 809</b>



## Resultatregnskap

<b>Beløp i: NOK</b>	<b>Note</b>	<b>2021</b>	<b>2020</b>
<b>Overføringer og disponeringer</b>			
Ordinært utbytte			25 700 000
Konsernbidrag		4 900 323	
Avsatt til annen egenkapital		18 979 024	
Overført fra annen egenkapital			-287 191
<b>Sum overføringer og disponeringer</b>		<b>23 879 347</b>	<b>25 412 809</b>



## Balanse

Beløp i: NOK	Note	2021	2020
<b>BALANSE - EIENDELER</b>			
<b>Anleggsmidler</b>			
<b>Immaterielle eiendeler</b>			
<b>Varige driftsmidler</b>			
Tomter, bygninger o.a. fast eiendom	3	3 125	5 625
Maskiner og anlegg	3	14 222 422	15 534 784
Driftsløsøre, inventar o.a. utstyr	3	1 062 178	832 657
<b>Sum varige driftsmidler</b>	3, 11	<b>15 287 726</b>	<b>16 373 066</b>
<b>Finansielle anleggsmidler</b>			
Investeringer i aksjer og andeler			1 120
Andre langsiktige fordringer		962 528	876 394
<b>Sum finansielle anleggsmidler</b>		<b>962 528</b>	<b>877 514</b>
<b>Sum anleggsmidler</b>		<b>16 250 254</b>	<b>17 250 579</b>
<b>Omløpsmidler</b>			
<b>Varer</b>			
Lager av varer og annen beholdning	13	326 673	340 966
<b>Sum varer</b>		<b>326 673</b>	<b>340 966</b>
<b>Fordringer</b>			
Kundefordringer	1, 4, 12	111 607 085	77 664 653
Andre kortsiktige fordringer	1	3 006 238	1 150 471
Konsernfordringer	10	6 426 088	1 150 931
<b>Sum fordringer</b>		<b>121 039 411</b>	<b>79 966 055</b>
<b>Investeringer</b>			
Markedsbaserte obligasjoner			15 000 000
<b>Sum investeringer</b>			<b>15 000 000</b>
<b>Bankinnskudd, kontanter og lignende</b>			
Bankinnskudd, kontanter o.l.	5	42 440 786	42 585 973
<b>Sum bankinnskudd, kontanter og lignende</b>		<b>42 440 786</b>	<b>42 585 973</b>



## Balanse

Beløp i: NOK	Note	2021	2020
Sum omløpsmidler		163 806 870	137 892 994
<b>SUM EIENDELER</b>		<b>180 057 124</b>	<b>155 143 573</b>
<b>BALANSE - EGENKAPITAL OG GJELD</b>			
<b>Egenkapital</b>			
<b>Innskutt egenkapital</b>			
Aksjekapital	6	300 000	300 000
<b>Sum innskutt egenkapital</b>		<b>300 000</b>	<b>300 000</b>
<b>Opptjent egenkapital</b>			
Annen egenkapital		70 368 640	51 389 616
<b>Sum opptjent egenkapital</b>		<b>70 368 640</b>	<b>51 389 616</b>
<b>Sum egenkapital</b>	7	<b>70 668 640</b>	<b>51 689 616</b>
<b>Gjeld</b>			
<b>Langsiktig gjeld</b>			
Utsatt skatt	2	4 727 483	11 582 945
<b>Sum avsetninger for forpliktelser</b>		<b>4 727 483</b>	<b>11 582 945</b>
<b>Annen langsiktig gjeld</b>			
Øvrig langsiktig gjeld	11	4 338 466	6 139 956
<b>Sum annen langsiktig gjeld</b>		<b>4 338 466</b>	<b>6 139 956</b>
<b>Sum langsiktig gjeld</b>		<b>9 065 949</b>	<b>17 722 901</b>
<b>Kortsiktig gjeld</b>			
Leverandørgjeld		42 711 793	38 467 660
Betalbar skatt	2	12 154 780	3 708 505
Skyldig offentlige avgifter	5	19 879 864	13 872 290
Utbytte			12 500 000
Kortsiktig konserngjeld		6 371 347	7 200
Annen kortsiktig gjeld	1, 9	19 204 751	17 175 402
<b>Sum kortsiktig gjeld</b>		<b>100 322 535</b>	<b>85 731 057</b>



## Balanse

<b>Beløp i: NOK</b>	<b>Note</b>	<b>2021</b>	<b>2020</b>
Sum gjeld		109 388 484	103 453 958
<b>SUM EGENKAPITAL OG GJELD</b>		<b>180 057 124</b>	<b>155 143 573</b>



# Årsregnskap 2021

## Stenseth og RS Entreprenør AS

---

Organisasjonsnr: 985 210 632



## Resultatregnskap

### Stenseth og RS Entreprenør AS

Driftsinntekter og driftskostnader	Note	2021	2020
Salgsinntekt	14	469 950 267	369 612 909
Annen driftsinntekt		560 548	449 318
<b>Sum driftsinntekter</b>	<b>1</b>	<b>470 510 815</b>	<b>370 062 228</b>
Varekostnad	13	292 375 837	209 628 502
Lønnskostnad	8	125 785 537	110 594 299
Avskrivning av driftsmidler og immaterielle eiendeler	3	4 641 066	4 762 973
Annen driftskostnad	1, 8, 10	17 339 165	12 372 029
<b>Sum driftskostnader</b>		<b>440 141 604</b>	<b>337 357 803</b>
<b>Driftsresultat</b>		<b>30 369 211</b>	<b>32 704 425</b>
<b>Finansinntekter og finanskostnader</b>			
Annen renteinntekt		122 344	179 117
Annen finansinntekt		306 342	0
Annen rentekostnad		57 354	24 273
Annen finanskostnad		179 734	240 296
<b>Resultat av finansposter</b>		<b>191 597</b>	<b>-85 452</b>
<b>Ordinært resultat før skattekostnad</b>		<b>30 560 808</b>	<b>32 618 973</b>
Skattekostnad på ordinært resultat	2	6 681 461	7 206 164
<b>Årsresultat</b>		<b>23 879 347</b>	<b>25 412 809</b>
<b>Overføringer</b>			
Avsatt til utbytte		0	12 500 000
Tilleggsutbytte		0	13 200 000
Avsatt konsernbidrag		4 900 323	0
Avsatt til annen egenkapital		18 979 024	0
Overført fra annen egenkapital		0	287 191
<b>Sum overføringer</b>		<b>23 879 347</b>	<b>25 412 809</b>



## Balanse

### Stenseth og RS Entreprenør AS

Eiendeler	Note	2021	2020
<b>Anleggsmidler</b>			
<i>Varige driftsmidler</i>			
Tomter, bygninger o.a. fast eiendom	3	3 125	5 625
Maskiner og anlegg	3	14 222 422	15 534 784
Driftsløsøre, inventar o.a. utstyr	3	1 062 178	832 657
<b>Sum varige driftsmidler</b>	<b>3, 11</b>	<b>15 287 726</b>	<b>16 373 066</b>
<i>Finansielle anleggsmidler</i>			
Investeringer i aksjer og andeler		0	1 120
Andre langsiktige fordringer		962 528	876 394
<b>Sum finansielle anleggsmidler</b>		<b>962 528</b>	<b>877 514</b>
<b>Sum anleggsmidler</b>		<b>16 250 254</b>	<b>17 250 579</b>
<b>Omløpsmidler</b>			
<i>Varer</i>			
Lager av varer og annen beholdning	13	326 673	340 966
<b>Sum varer</b>		<b>326 673</b>	<b>340 966</b>
<i>Fordringer</i>			
Kundefordringer	1, 4, 12	111 607 085	77 664 653
Andre kortsiktige fordringer	1	3 006 238	1 150 471
Konsernfordringer	10	6 426 088	1 150 931
<b>Sum fordringer</b>		<b>121 039 411</b>	<b>79 966 055</b>
<i>Investeringer</i>			
Markedsbaserte obligasjoner		0	15 000 000
<b>Sum investeringer</b>		<b>0</b>	<b>15 000 000</b>
<i>Bankinnskudd, kontanter o.l</i>			
Bankinnskudd, kontanter o.l.	5	42 440 786	42 585 973
<b>Sum bankinnskudd, kontanter o.l</b>		<b>42 440 786</b>	<b>42 585 973</b>
<b>Sum omløpsmidler</b>		<b>163 806 870</b>	<b>137 892 994</b>
<b>Sum eiendeler</b>		<b>180 057 124</b>	<b>155 143 573</b>



## Balanse

### Stenseth og RS Entreprenør AS

Egenkapital og gjeld	Note	2021	2020
<b>Egenkapital</b>			
<i>Innskutt egenkapital</i>			
Aksjekapital	6	300 000	300 000
Sum innskutt egenkapital		<u>300 000</u>	<u>300 000</u>
<i>Opptjent egenkapital</i>			
Annen egenkapital		70 368 640	51 389 616
Sum opptjent egenkapital		<u>70 368 640</u>	<u>51 389 616</u>
Sum egenkapital	7	<u>70 668 640</u>	<u>51 689 616</u>
<b>Gjeld</b>			
<i>Avsetning for forpliktelseser</i>			
Utsatt skatt	2	4 727 483	11 582 945
Sum avsetning for forpliktelseser		<u>4 727 483</u>	<u>11 582 945</u>
<i>Annen langsiktig gjeld</i>			
Øvrig langsiktig gjeld	11	4 338 466	6 139 956
Sum annen langsiktig gjeld		<u>4 338 466</u>	<u>6 139 956</u>
<i>Kortsiktig gjeld</i>			
Leverandørgjeld		38 836 475	33 008 324
Leverandørgjeld til selskap i samme konsern		3 875 318	5 459 336
Betalbar skatt	2	12 154 780	3 708 505
Skyldig offentlige avgifter	5	19 879 864	13 872 290
Utbytte		0	12 500 000
Kortsiktig konserngjeld		6 371 347	7 200
Annen kortsiktig gjeld	1, 9	19 204 751	17 175 402
Sum kortsiktig gjeld		<u>100 322 535</u>	<u>85 731 057</u>
Sum gjeld		<u>109 388 484</u>	<u>103 453 958</u>
Sum egenkapital og gjeld		<u>180 057 124</u>	<u>155 143 573</u>

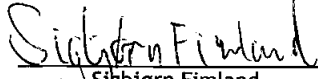



## Balanse


Stenseth og RS Entreprenør AS


Åros, 24.02.2022

Styret i Stenseth og RS Entreprenør AS

  
Sigmund Fimland  
styreleder

  
Petter Kveil  
styremedlem/daglig leder

  
Geir Stenseth  
styremedlem

  
Ronny Nygaard  
styremedlem



## Kontantstrømoppstilling

Stenseth og RS Entreprenør AS

	2021	2020
<b>Kontantstrømmer fra operasjonelle aktiviteter</b>		
Resultat før skattekostnad	30 560 808,00	32 618 973,00
Periodens betalte skatt	-3 708 505,00	4 700 816,00
Tap/gevinst ved salg av anleggsmidler og andre investeringer	-736 980,00	-96 989,00
Ordinære avskrivninger	4 641 066,00	4 762 973,00
Endring i varelager	14 293,00	-49 882,00
Endring i kundefordringer	-33 942 432,00	7 740 297,00
Endring i leverandørgjeld	4 244 133,00	985 315,00
Endring i andre tidsavgrensningsposter	6 177 823,00	-10 396 100,00
Netto kontantstrøm fra operasjonelle aktiviteter	7 250 206,00	30 863 771,00
<b>Kontantstrømmer fra investeringsaktiviteter</b>		
Innbetalinger ved salg av varige driftsmidler	550 000,00	140 721,00
Utbetalinger ved kjøp av varige driftsmidler	-3 672 646,00	2 931 939,00
Innbetalinger ved salg av aksjer og andeler i andre foretak	15 303 900,00	0,00
Utbetalinger ved kjøp av aksjer og andeler i andre foretak	0,00	15 000 000,00
Netto kontantstrøm fra investeringsaktiviteter	12 181 254,00	-17 791 218,00
<b>Kontantstrømmer fra finansieringsaktiviteter</b>		
Utbetalinger ved nedbetaling av langsiktig gjeld	-1 801 490,00	1 740 928,00
Utbetalinger av utbytte	-12 500 000,00	13 200 000,00
Endring av konsernmellomværende	-5 275 157,00	0,00
Netto kontantstrøm fra finansieringsaktiviteter	-19 576 647,00	-14 940 928,00
Netto endring i kontanter og kontantekvivalenter	-145 187,00	-1 868 375,00
Beh. av kont. og kontantekvivalenter ved per. begynnelse	42 585 973,00	44 454 347,00
Beh. av kont. og kontantekvivalenter ved per. slutt	42 440 786,00	42 585 972,00

Stenseth og RS Entreprenør AS



## Noter til regnskapet 2021

### Note 1 Regnskapsprinsipper

Årsregnskapet er satt opp i samsvar med regnskapslovens bestemmelser. Det er utarbeidet etter norske regnskapsstandarder og anbefalinger til god regnskapsskikk.

#### Salgsinntekter

##### Anleggskontrakter

Arbeid under utførelse knyttet til fastpriskontrakter med lang tilvirkningstid vurderes etter løpende avregningsmetode hvor inntektsføring skjer i takt med fremdriften av prosjektet, primært basert på en sammenligning av påløpte og estimerte totale kontraktskostnader. Fullfølelsesgraden beregnes normalt som påløpte kostnader i prosent av forventet totalkostnad. Totalkostnaden revurderes løpende. Når kontraktens utfall ikke kan estimeres pålitelig, vil kun inntekter tilsvarende påløpte prosjektkostnader inntektsføres. I den perioden det blir identifisert at et prosjekt vil gi et negativt resultat, vil det estimerte tapet på kontrakten bli resultatført i sin helhet.

#### Varesalg

Driftsinntekter fra varesalg måles til virkelig verdi av mottatt vederlag, netto etter fradrag for merverdiavgift, returer, rabatter og avslag. Varesalg innregnes når:

- det vesentligste av risiko og fordeler ved å eie varen er overført
- det er sannsynlig at vederlaget vil inndrives
- tilhørende kostnader og mulig retur av varen kan måles pålitelig
- inntekten kan måles pålitelig

#### Tjenester

Driftsinntekter fra levering av tjenester inntektsføres etter hvert som de er levert.

#### Skatt

Skattekostnaden i resultatregnskapet omfatter både periodens betalbare skatt og endring i utsatt skatt. Utsatt skatt er beregnet med 22% på grunnlag av de midlertidige forskjeller som eksisterer mellom regnskapsmessige og skattemessige verdier, samt eventuelt ligningsmessig underskudd til fremføring ved utgangen av regnskapsåret. Skatteøkende og skattereduserende midlertidige forskjeller som reverserer eller kan reversere i samme periode er utlignet. Oppføring av utsatt skattefordel på netto skattereduserende forskjeller som ikke er utlignet og underskudd til fremføring, er begrunnet med antatt fremtidig inntjening. Konsernet går med betydelig overskudd og det er overveiende sannsynlig at utsatt skattefordel blir utnyttet. Utsatt skatt og skattefordel som kan balanseføres er oppført netto i balansen.

Skatt på avgitt konsernbidrag, og skatt på mottatt konsernbidrag som er ført direkte mot egenkapitalen, er ført direkte mot skatt i balansen (føringen skjer mot betalbar skatt hvis konsernbidraget har hatt virkning på betalbar skatt og mot utsatt skatt hvis konsernbidraget har hatt virkning på utsatt skatt).

#### Klassifisering og vurdering av balanseposter

Eiendeler bestemt til varig eie eller bruk er klassifisert som anleggsmidler. Eiendeler som er tilknyttet varekretsløpet er klassifisert som omløpsmidler. Fordringer klassifiseres som omløpsmidler hvis de skal tilbakebetales i løpet av ett år etter utbetalingstidspunktet. For gjeld er tilsvarende kriterier lagt til grunn.

Omløpsmidler vurderes til laveste av anskaffelseskost og virkelig verdi. Kortsiktig gjeld balanseføres til nominelt beløp på etableringstidspunktet.

Anleggsmidler vurderes til anskaffelseskost. Varige anleggsmidler som forringes i verdi avskrives lineært over forventet økonomisk levetid. Anleggsmidlene nedskrives til virkelig verdi ved verdifall som ikke forventes å være forbigående. Langsiktig gjeld i norske kroner med unntak av andre avsetninger balanseføres til nominelt beløp på etableringstidspunktet.

#### Varige driftsmidler

Varige driftsmidler balanseføres og avskrives lineært over driftsmidlenes forventede levetid dersom de har antatt levetid over 3 år og har en kostpris som overstiger kr 15.000. Vedlikehold av driftsmidler kostnadsføres løpende under driftskostnader. Påkostninger eller forbedringer tillegges driftsmidlets kostpris og avskrives i takt med driftsmidlet. Skillet mellom vedlikehold og påkostning/forbedring regnes i

Stenseth og RS Entreprenør AS



## Noter til regnskapet 2021

forhold til driftsmidlets stand ved kjøp av driftsmidlet.

Leide (leasede) driftsmidler balanseføres som driftsmidler hvis leiekontrakten anses som finansiell.

### **Fordringer**

Kundefordringer og andre fordringer oppføres til pålydende etter fradrag for avsetning til forventet tap. Avsetning til tap gjøres på grunnlag av en individuell vurdering for de enkelte fordringene.

### **Varer**

Varer er vurdert til det laveste av anskaffelseskost og netto salgsverdi.

### **Valuta**

Pengeposter i utenlandsk valuta vurderes etter kursen ved regnskapsårets slutt.

### **Pensjonsforpliktelser**

Obligatorisk tjenstepensjon kostnadsføres løpende over driften.

### **Garanti**

Det er avsatt til forventede garantikostnader. Garantiaavsetningen er i balansen oppført under annen kortsiktig gjeld.

### **Kontantstrømoppstilling**

Kontantstrømoppstillingen er utarbeidet etter den indirekte metoden. Kontanter og kontantekvivalenter omfatter kontanter, bankinnskudd og andre kortsiktige, likvide plasseringer som umiddelbart og med uvesentlig kursrisiko kan konverteres til kjente kontantbeløp og med forfallsdato kortere enn tre måneder fra anskaffelsesdato.

### **Fellesregistrering MVA**

Stenseth & RS Entreprenør AS, Stenseth & RS Anlegg AS og Stenseth & RS Holding AS er fellesregistrert for avregning og rapportering av merverdiavgift fra og med 2017. Skyldig/til gode MVA i underenhetene er bokført som gjeld/fordring på rapporteringsenhet som er Stenseth & RS Entreprenør AS



## Noter til regnskapet 2021

### Note 2 Skatt

<b>Årets skattekostnad</b>	<b>2021</b>	<b>2020</b>
Resultatført skatt på ordinært resultat:		
Betalbar skatt	13 536 923	3 708 505
Endring i utsatt skatt	-6 855 462	3 497 659
<b>Skattekostnad ordinært resultat</b>	<b>6 681 461</b>	<b>7 206 164</b>
Skattepliktig inntekt:		
Ordinært resultat før skatt	30 560 808	32 618 973
Permanente forskjeller	-190 528	136 319
Endring i midlertidige forskjeller	31 161 190	-15 898 450
Avgitt konsernbidrag	-6 282 466	0
<b>Skattepliktig inntekt</b>	<b>55 249 004</b>	<b>16 856 842</b>
Betalbar skatt i balansen:		
Betalbar skatt på årets resultat	13 536 923	3 708 505
Betalbar skatt på avgitt konsernbidrag	-1 382 143	0
<b>Sum betalbar skatt i balansen</b>	<b>12 154 780</b>	<b>3 708 505</b>
Beregning av effektiv skattesats		
Resultat før skatt	30 560 808	32 618 973
Beregnet skatt av resultat før skatt	6 723 378	7 176 174
Skatteeffekt av permanente forskjeller	-41 916	29 990
<b>Sum</b>	<b>6 681 462</b>	<b>7 206 164</b>
Effektiv skattesats	21,9 %	22,1 %

Skatteeffekten av midlertidige forskjeller som har gitt opphav til utsatt skatt og utsatte skattefordeler, spesifisert på typer av midlertidige forskjeller

	<b>2021</b>	<b>2020</b>	<b>Endring</b>
Varige driftsmidler	-1 747 669	-1 364 578	383 091
Tilvirkningskontrakter	22 820 039	54 500 795	31 680 756
Fordringer	-1 000 000	-1 000 000	0
Balanseførte leieavtaler	2 178 189	1 425 532	-752 657
Avsetninger mv	-762 000	-912 000	-150 000
<b>Sum</b>	<b>21 488 559</b>	<b>52 649 749</b>	<b>31 161 190</b>
<b>Grunnlag for utsatt skatt</b>	<b>21 488 559</b>	<b>52 649 749</b>	<b>31 161 190</b>
<b>Utsatt skatt (22 %)</b>	<b>4 727 483</b>	<b>11 582 945</b>	<b>6 855 462</b>



## Noter til regnskapet 2021

### Note 3 Varige driftsmidler

Varige driftsmidler er vurdert til historisk kostpris etter fradrag for avskrivninger. Avskrivningene er beregnet på grunnlag av kostpris og fordelt lineært over antatt økonomisk levetid.

	Plasthall/ spisebrakke	Maskiner og anlegg	Leasede driftsmidler	Driftsløsøre, inventar o.l.	Totalt
Anskaffelseskost 01.01	330 000	23 082 719	13 839 582	22 149 906	59 402 207
Tilgang		3 329 043		343 603	3 672 646
Avgang		0	0	-116 920	-116 920
Anskaffelseskost 31.12	330 000	26 411 762	13 839 582	22 376 589	62 957 933
Akk. av-/nedskrivninger	-326 875	-18 631 177	-7 322 928	-21 389 227	-47 670 207
Balanseført verdi 31.12	3 125	7 780 585	6 516 654	987 362	15 287 726
Årets avskrivninger	2 500	3 517 755	1 048 833	71 978	4 641 066
Avskrivningssats	10 %	15-25 %	10 %	15-25 %	
Avskrivningsplan	lineær	lineær	lineær	lineær	
Økonomisk levetid	10 år	4-5 år	10 år	4-5 år	
Endring i avskrivningsplan	Nei	Nei	Nei	Nei	

### Note 4 Kundefordringer

Kundefordringer oppføres til pålydende etter fradrag for avsetning til forventet tap. Avsetning til tap gjøres på grunnlag av en individuell vurdering av de enkelte fordringene. I tillegg gjøres de for øvrige kundefordringer en uspesifisert avsetning for å dekke antatt tap.

Kundefordringer i balansen fremkommer slik:	2021	2020
Kundefordringer til pålydende	90 527 033	57 089 780
Innestående på prosjekt	20 771 444	21 574 873
Opptjent, ikke fakturert inntekt	1 308 608	0
Avsetning til tap på fordringer 31.12.	-1 000 000	-1 000 000
Kundefordringer i balansen	111 607 085	77 664 653

### Note 5 Bankinnskudd, kontanter o.l.

	2021	2020
I posten inngår bundne bankinnskudd med følgende beløp:	5 104 246	4 252 308

Skyldig skattetrekk pr. 31.12. utgjør kr 5 064 932,-



## Noter til regnskapet 2021

### Note 6 Aksjekapital

Aksjekapital	Antall	Pålydende	Balanseført
Ordinære aksjer	300	100	300 000

Aksjekapitalen i Stenseth og RS Entreprenør AS pr. 31.12 eies av følgende aksjonærer:

	Antall aksjer	Pålydende pr. aksje	Eierandel, i %
Stenseth & RS Holding AS	300	1 000	100

Selskapet har en aksjeklasse og alle aksjer har lik stemmerett.

Aksjer eiet indirekte av styremedlemmer og daglig leder jf. RL §7-42

Ronny Nygaard	styremedlem	30%
Sigbjørn Fimland	styreleder	30%
Geir Stenseth	styremedlem	30%
Petter Kveil	styremedlem/daglig leder	10%

Regnskapet til Stenseth & RS Entreprenør AS inngår i konsernregnskapet til Stenseth & RS Holding AS med forretningsadresse Smemyrveien i Åros.

### Note 7 Egenkapital

	Aksjekapital	Annen egenkapital	Sum egenkapital
Pr. 01.01.2021	300 000	51 389 616	51 689 616
Avgitt konsernbidrag		-4 900 323	-4 900 323
Årets resultat		23 879 347	23 879 347
Foreslått utbytte		0	0
Pr 31.12.2021	300 000	70 368 640	70 668 640



## Noter til regnskapet 2021

Note 8 Lønnskostnader, antall ansatte, godtgjørelser, lån til ansatte m.m.

Lønnskostnader	2021	2020
Lønninger	98 017 242	86 983 832
Arbeidsgiveravgift	15 883 820	13 904 953
Pensjonskostnader	8 467 531	7 101 730
Andre ytelser	3 416 944	2 603 784
Sum	125 785 537	110 594 299

Gjennomsnittlig antall årsverk	160,2	133
--------------------------------	-------	-----

### OTP

Selskapet er pliktig til å ha tjenstepensjonsordning etter lov om obligatorisk tjenstepensjon. Selskapets Selskapet har bonusavtale som gjelder alle ansatte i virksomheten inkludert selskapets daglig leder og styreleder. Samlede bonusutbetalinger til ansatte utgjør kr 6 029 107

Ytelse til ledende personer:	Lønn:	Annen godtgjørelse	Sum
Sigbjørn Fimland	1 165 098	165 540	1 330 638
Petter Kveil	1 385 000	167 623	1 552 623
Geir Stenseth	1 165 098	220 294	1 385 392
Ronny Nygaard	1 165 098	220 294	1 385 392

pensjonsordninger tilfredsstiller kravene i denne lov.

### Revisor

Kostnadsført honorar til revisor for 2021 utgjør kr 149 000,- ekskl.mva.

Revisjon	151 000
Teknisk regnskapsbistand	9 000
Sum	160 000

### Note 9 Annen kortsiktig gjeld

I annen kortsiktig gjeld inngår avsetning til garantiansvar med kr 762 000,-.

### Note 10 Nærstående parter

Kortsiktige fordringer på nærstående:	2021	2020
	6 426 088	1 143 731

### Transaksjoner med nærstående parter

Selskapet er nærstående part med SRS Eiendom AS som de leier kontorlokaler av. Transaksjoner mellom nærstående parter skjer kun på forretningsmessig grunnlag og Stenseth & RS Entreprenør AS betaler markedsleie for sine lokaler. Leie for 2021 utgjør kr 2 476 174.

Selskapet inngår i konsernet Stenseth & RS Holding AS og er nærstående part med selskapene i konsernet. Transaksjoner mellom konsernselskap skjer til markedsmessige betingelser.

Stenseth og RS Entreprenør AS



## Noter til regnskapet 2021

### Note 11 Gjeld, pantstillelser og garantier m.v.

	2021	2020
<b>Gjeld som forfaller til betaling senere enn fem år</b>	0	0
<b>Finansiell leasing:</b>		
Gjeld som er sikret ved pant o.l.	4 338 466	2 494 650
<b>Balanseført verdi av eiendeler som er stillet som sikkerhet for denne gjeld:</b>		
Maskiner og anlegg (leasede)	6 516 655	3 232 989
<b>Motorvogner, anleggsmaskiner, drftstilbehør samt kunde- og andre fordringer er pantsatt for gjeldsforpliktelse i selskapet.</b>		
<b>Balanseført verdi av eiendeler:</b>		
Bygninger, tomter	3 125	5 625
Driftsløsøre	8 767 946	8 801 953
Kundefordringer	110 298 477	77 555 513
<b>Sum</b>	<b>119 069 547</b>	<b>86 363 090</b>
Ovennevnte eiendeler er også stillet som sikkerhet for ubenyttet kassekreditt	10 000 000	15 000 000

### Note 12 Anleggskontrakter pr 31.12.

	2021	2020
Inntektsført på igangværende prosjekter	146 717 665	339 548 452
Kostnader knyttet til opptjent inntekt/tapsavsetninger	123 897 626	285 047 657
<b>Netto resultatført på igangværende prosjekter</b>	<b>22 820 039</b>	<b>54 500 795</b>
Opptjent ikke fakturerte inntekter på igangværende anleggskontrakter	1 308 608	-109 140
Forskuddsfakturert produksjon inkludert i annen kortsiktig gjeld	0	0
Kundefordringer der betaling er utsatt på grunn av betingelser i kontraktene	20 771 444	21 574 873

### Note 13 Varer

Selskapets varebeholdning er vurdert til innkjøpspris. Det er ikke foretatt nedskrivning for ukurans.

### Note 14 Salgsinntekter

Selskapets salgsinntekter kommer i hovedsak fra entreprenørtjenester utført i det sentrale østlandsområdet.



## Noter til regnskapet 2021

**Note 15 Fortsatt drift**

Koronapandemien har ikke hatt vesentlig betydning i regnskapsåret.

Koronapandemien anses etter dette ikke å ha skapt vesentlig usikkerhet om foretakets evne til fortsatt drift. Årsregnskapet er derfor avlagt under forutsetning om fortsatt drift.



STENSETH & RS Entreprenør AS

## ÅRSBERETNING 2021

### Virksomhet art

Stenseth & RS Entreprenør AS eies av Stenseth & RS Holding AS (100%). Selskapet driver virksomhet innenfor bygge- og anleggsbransjen ut fra leide lokaler i Åros, Røyken kommune.

Selskapets omsetning gjelder i hovedsak østlandsområde. Omsetningen fordeler seg med 56% i Oslo, 41 % i Viken og 3% andre steder.

### Fortsatt drift

I samsvar med Regnskapslovens § 3-3 a, bekreftes det at forutsetningene for fortsatt drift er lagt til grunn ved utarbeidelsen av årsregnskapet. Til grunn for antagelsen ligger resultatprognoser for inneværende år og bedriftens langsiktige og strategiske prognoser for årene fremover. Selskapet i sin helhet er i en sunn økonomisk og finansiell stilling. Selv om det er konkurranse om oppdragene innen vår bransje kan vi ikke se noen fare for dramatisk konjunkturedgang i nær fremtid.

### Finansiell risiko

#### *Overordnet om målsetting og strategi*

Selskapet er i liten grad eksponert for finansiell risiko på ulike områder. Vår målsetning er å avdempe den finansielle risiko i størst mulig grad, der den finnes. Selskapet har valgt foreløpig å ikke benytte seg av finansielle instrumenter ved styring av finansiell risiko. Selskapets kundemasse er bredt og variert sammensatt noe som gjør at selskapets markeds- og tapsrisiko er begrenset. Det har historisk også vært lite tap på fordringer. Selskapet har ikke kundefordringer eller leverandørgjeld av betydning i utenlandsk valuta og er derfor heller ikke eksponert for valutarisiko.

#### *Markedsrisiko*

Selskapet har forholdsvis liten langsiktig eller kortsiktig gjeld. Selv en betydelig økning i rentenivået vil ikke ha avgjørende innvirkning på vår finansielle situasjon. Vi handler kun i norske kroner og selskapets valutarisiko er således lik null.

#### *Kredittrisiko*

Risiko for at våre debitorer ikke har økonomisk evne til å gjøre opp for seg, anses som liten. Av forsiktighetshensyn ligger det i regnskapet en avsetning på kr. 1 000 000,- for potensielle tap på krav (kto. 1581 «Avsetning tap på kundefordringer»), samt en garantiavsetning på 762.000.

#### *Likviditetsrisiko*

Selskapets likviditetsbeholdning per 31.12.2021 («Bankinnskudd, kontanter o.l.») var kr.42 440 786, ned fra kr. 57 585 973 året før.

Likviditeten gjennom hele året var god. Kassekreditten ble ikke benyttet.

### Redegjørelse for årsregnskapet

Etter styrets oppfatning gir årsregnskapet med tilhørende noter et rettviseende bilde av resultatet for 2021 og stillingen pr. 31.12.2021 i selskapet. Det har ikke inntrådt forhold etter regnskapsårets slutt som har betydning ved bedømmelsen av selskapet.

### Fremtidig utvikling

Det forventes en fortsatt høy aktivitet innenfor bygge- og anleggsmarkedet og selskapet vil arbeide for å ivareta sin posisjon som en ledende aktør innenfor bransjen. Vår soliditet og inntjeningssevne tilsier at vi også vil tåle en innstramming i markedet.

Selskapet har hittil i år en fortsatt økning i omsetning og resultat og forventer et årsresultat



på nivå med fjoråret. Ordreserven er g med signerte kontrakter for 75% av salgsvolumet for 2022 allerede på plass.

Norge og bransjen har klart seg bra i forhold til de usikkerheter som var under 2021, og vi er befinner oss nå i slutfasen av pandemien. Vi forventer derfor at aktiviteten i bygg og anleggsbransjen vil holde seg fremover og gå tilbake til bransjeutviklingen som vi så i slutten av 2019, med en avtakende vekst i årene som kommer.

God håndtering av ansatte, med ingen permitteringer og fokus på god helse, og kunder gjør at vi ser positivt på fremtiden.

### **Rettvisende oversikt over utvikling og resultat**

Selskapets økonomiske og finansielle stilling kan beskrives som god, og styret mener at årsregnskapet gir et rettvisende bilde av selskapets eiendeler og gjeld, finansielle stilling og resultat.

### **Årsresultat og disponering**

#### *Kapitalstruktur*

Vi benytter i hovedsak leasing som finansieringskilde for ved våre investeringer i dag. Egen finansiering skjer ved mindre investeringer og ved enkelte større investeringer kan en kombinasjon av leasing og egen finansiering forekomme.

#### *Utbyttepolitikk*

Vi har en formell aksjonæravtale hvor dette er nedfelt. Grunnprinsippet er at overskuddskapital som selskapet ikke har behov for til sin drift og planlagte utvikling, skal forvaltes utenfor selskapet (tas ut i utbytte). Egenkapitalprosenten etter utbytte bør utgjøre minst 25% av selskapets samlede eiendeler.

#### *Inntjeningsmål*

Med de markedsmessige betingelser som råder i Viken og Oslo, ser vi det som naturlig på årsbasis å sikte mot et overskudd før skatt på minst 10 % av produksjonen. Vekst over tid er en målsetning, men ikke et krav eller en forventning hvert eneste år.

Årsresultatet for 2021 viser et overskudd på kr. 23 879 347, mot fjoråret på kr. 25 412 809. Styret foreslår å disponere overskuddet med kr. 0 i utbytte og overføre kr. 23 879 347 til egenkapitalen. Egenkapitalgraden vil være etter disponering av årsresultatet være 39%, og anses som meget solid.

### **Arbeidsmiljø og likestilling**

Styret mener den generelle trivsel og arbeidsmiljøet i selskapet er tilfredsstillende basert tilbakemeldinger fra medarbeiderne. Det har vært 1 vesentlige skade med fravær i 2021. Samlet sykefravær har vært 3 171 dager, hvilket utgjør totalt 7,70%, fordelt 1,57% kort og 6,13% langt. Det er ikke iverksatt spesielle tiltak knyttet til arbeidsmiljø i 2021. Det er 186 ansatte i selskapet hvor av 181 menn og 5 kvinner. Styret består av 4 ansatte, alle menn. Selskapets personalpolitikk anses for å være kjønnsnøytral på alle områder. Styret har ut fra en vurdering av selskapets størrelse, antall ansatte og stillingskategorier ikke funnet det nødvendig å iverksette tiltak med hensyn til likestilling, men vi har en positiv innstilling til og vil arbeide for å forhindre forskjellsbehandling i strid med lov om likestilling mellom kjønnene.

### **Ytre miljø**

Selskapets virksomhet medfører ikke annen miljøforurensing enn det som er uunngåelig i entreprenørvirksomhet. Dette gjelder avgasser fra maskiner og biler og noe støy. Alle våre maskiner og biler holdes løpende sertifisert /godkjent og tilfredsstillende myndighetenes krav.


### **Andre forhold**


Styret kjenner ikke til noen forhold av viktighet for å bedømme selskapets stilling og resultat

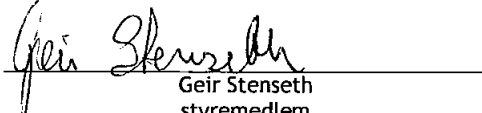



som ikke fremgår av regnskapet og balansen med noter. Det er heller ikke etter regnskapsårets utgang inntrådt forhold som etter styrets syn har betydning ved bedømmelse av regnskapet, ut over de momenter som evt. er nevnt andre steder i denne beretningen.

Åros, 23.02.2022  
Styret i Stenseth & RS Entreprenør AS

  
\_\_\_\_\_  
Sigbjørn Firland  
styreleder

  
\_\_\_\_\_  
Petter Kveil  
styremedlem/daglig leder

  
\_\_\_\_\_  
Geir Stenseth  
styremedlem

  
\_\_\_\_\_  
Ronny Nygaard  
styremedlem



BDO AS  
Bragernes Torg 2A  
3017 Drammen

## Uavhengig revisors beretning

Til generalforsamlingen i Stenseth & Rs Entreprenør AS

### Konklusjon

Vi har revidert årsregnskapet til Stenseth & Rs Entreprenør AS.

#### Årsregnskapet består av:

- Balanse per 31. desember 2021,
- Resultatregnskap 2021
- Kontantstrømpoppstilling for regnskapsåret avsluttet per 31. desember 2021
- Noter til årsregnskapet, herunder et sammendrag av viktige regnskapsprinsipper.

#### Etter vår mening:

- Oppfyller årsregnskapet gjeldende lovkrav, og
- Gir årsregnskapet et rettviseende bilde av selskapets finansielle stilling per 31. desember 2021 og av dets resultat og kontantstrømmer for regnskapsåret i samsvar med regnskapslovens regler og god regnskapsskikk i Norge.

### Grunnlag for konklusjonen

Vi har gjennomført revisjonen i samsvar med de internasjonale revisjonsstandardene International Standards on Auditing (ISA-ene). Våre oppgaver og plikter i henhold til disse standardene er beskrevet nedenfor under Revisors oppgaver og plikter ved revisjonen av årsregnskapet. Vi er uavhengige av selskapet slik det kreves i lov, forskrift og International Code of Ethics for Professional Accountants (inkludert internasjonale uavhengighetsstandarder) utstedt av the International Ethics Standards Board for Accountants (IESBA-reglene), og vi har overholdt våre øvrige etiske forpliktelser i samsvar med disse kravene. Innhentet revisjonsbevis er etter vår vurdering tilstrekkelig og hensiktsmessig som grunnlag for vår konklusjon.

### Annen informasjon

Styret og daglig leder (ledelsen) er ansvarlig for annen informasjon. Annen informasjon består av årsberetningen og annen informasjon i årsrapporten, men inkluderer ikke årsregnskapet og revisjonsberetningen. Årsrapporten for øvrig forventes å bli gjort tilgjengelig for oss etter denne datoen. Vår konklusjon om årsregnskapet ovenfor dekker ikke annen informasjon.

I forbindelse med revisjonen av årsregnskapet er det vår oppgave å lese annen informasjon. Formålet er å vurdere hvorvidt det foreligger vesentlig inkonsistens mellom annen informasjon og årsregnskapet og den kunnskap vi har opparbeidet oss under revisjonen av årsregnskapet, eller hvorvidt informasjon i annen informasjon ellers fremstår som vesentlig feil. Vi har plikt til å rapportere dersom annen informasjon fremstår som vesentlig feil. Vi har ingenting å rapportere i så henseende.

Dersom vi ved gjennomlesing av årsrapporten konkluderer med at rapporten inneholder vesentlig feilinformasjon, er vi pålagt å kommunisere forholdet til styret.

### Konklusjon om årsberetningen

Basert på kunnskapen vi har opparbeidet oss i revisjonen, mener vi at årsberetningen



- er konsistent med årsregnskapet og
- inneholder de opplysninger som skal gis i henhold til gjeldende lovkrav.

#### Styret og daglig leders ansvar for årsregnskapet

Styret og daglig leder (ledelsen) er ansvarlig for å utarbeide årsregnskapet og for at det gir et rettviseende bilde i samsvar med regnskapslovens regler og god regnskapsskikk i Norge. Ledelsen er også ansvarlig for slik intern kontroll som den finner nødvendig for å kunne utarbeide et årsregnskap som ikke inneholder vesentlig feilinformasjon, verken som følge av misligheter eller utilsiktede feil.

Ved utarbeidelsen av årsregnskapet må ledelsen ta standpunkt til selskapets evne til fortsatt drift og opplyse om forhold av betydning for fortsatt drift. Forutsetningen om fortsatt drift skal legges til grunn for årsregnskapet så lenge det ikke er sannsynlig at virksomheten vil bli avviklet.

#### Revisors oppgaver og plikter ved revisjonen av årsregnskapet

Vårt mål er å oppnå betryggende sikkerhet for at årsregnskapet som helhet ikke inneholder vesentlig feilinformasjon, verken som følge av misligheter eller utilsiktede feil, og å avgjøre en revisjonsberetning som inneholder vår konklusjon. Betryggende sikkerhet er en høy grad av sikkerhet, men ingen garanti for at en revisjon utført i samsvar med lov, forskrift og god revisjonsskikk i Norge, herunder ISA-ene, alltid vil avdekke vesentlig feilinformasjon som eksisterer. Feilinformasjon kan oppstå som følge av misligheter eller utilsiktede feil. Feilinformasjon blir vurdert som vesentlig dersom den enkeltvis eller samlet med rimelighet kan forventes å påvirke økonomiske beslutninger som brukerne foretar basert på årsregnskapet.

For videre beskrivelse av revisors oppgaver og plikter vises det til:  
<https://revisorforeningen.no/revisjonsberetninger>

BDO AS

Frode Ludvigsen  
statsautorisert revisor  
(elektronisk signert)

Penneo Dokumentnøkkel: SKUKZ-3C4LJ-T41MMW-Y1253-1L51D-H8X21



# PENNEO

Signaturene i dette dokumentet er juridisk bindende. Dokument signert med "Penneo™ - sikker digital signatur".  
De signerende parter sin identitet er registrert, og er listet nedenfor.

"Med min signatur bekrefter jeg alle datoer og innholdet i dette dokument."

## Frode Ludvigsen

Partner

På vegne av: BDO AS

Serienummer: 9578-5997-4-2557508

IP: 188.95.xxx.xxx

2022-03-02 21:20:56 UTC



## Frode Ludvigsen

Statsautorisert revisor

På vegne av: BDO AS

Serienummer: 9578-5997-4-2557508

IP: 188.95.xxx.xxx

2022-03-02 21:20:56 UTC



Dokumentet er signert digitalt, med **Penneo.com**. Alle digitale signatur-data i dokumentet er sikret og validert av den datamaskin-utregnede hash-verdien av det opprinnelige dokument. Dokumentet er låst og tids-stemplet med et sertifikat fra en betrodd tredjepart. All kryptografisk bevis er integrert i denne PDF, for fremtidig validering (hvis nødvendig).

### Hvordan bekrefter at dette dokumentet er originalen?

Dokumentet er beskyttet av ett Adobe CDS sertifikat. Når du åpner dokumentet i

Adobe Reader, skal du kunne se at dokumentet er sertifisert av **Penneo e-signature service <penneo@penneo.com>**. Dette garanterer at innholdet i dokumentet ikke har blitt endret.

Det er lett å kontrollere de kryptografiske beviser som er lokalisert inne i dokumentet, med Penneo validator - <https://penneo.com/validate>

Penneo Dokumentnøkkel: SXUKZ-3C4L-T41MMW-Y1253-1L5TD-H8X21