



## ÅRSREGNSKAPET FOR REGNSKAPSÅRET 2023 - GENERELL INFORMASJON

### Enheten

Organisasjonsnummer: 921 559 518  
Organisasjonsform: Aksjeselskap  
Foretaksnavn: BIRKEN INVEST AS  
Forretningsadresse: Sjølystveien 50  
4610 KRISTIANSAND S

### Regnskapsår

Årsregnskapets periode: 01.01.2023 - 31.12.2023

### Konsern

Morselskap i konsern: Nei

### Regnskapsregler

Regler for små foretak benyttet: Ja  
Benyttet ved utarbeidelsen av årsregnskapet til selskapet: Regnskapslovens alminnelige regler

### Årsregnskapet fastsatt av kompetent organ

Bekreftet av representant for selskapet: Froden Birkenæs  
Dato for fastsettelse av årsregnskapet: 20.05.2024

### Grunnlag for avgivelse

År 2023: Årsregnskapet er elektronisk innlevert  
År 2022: Tall er hentet fra elektronisk innlevert årsregnskap fra 2023

*Det er ikke krav til at årsregnskapet m.v. som sendes til Regnskapsregisteret er undertegnet. Kontrollen på at dette er utført ligger hos revisor/enhetens øverste organ. Sikkerheten ivaretas ved at innsender har rolle/rettighet for innsending av årsregnskapet via Altinn, og ved at det bekreftes at årsregnskapet er fastsatt av kompetent organ.*

Brønnøysundregistrene, 28.05.2026



## Resultatregnskap

Beløp i: NOK	Note	2023	2022
<b>RESULTATREGNSKAP</b>			
<b>Inntekter</b>			
Salgsinntekt		214 100	213 600
<b>Sum inntekter</b>		<b>214 100</b>	<b>213 600</b>
<b>Kostnader</b>			
Annen driftskostnad	1	19 548	12 425
<b>Sum kostnader</b>		<b>19 548</b>	<b>12 425</b>
<b>Driftsresultat</b>		<b>194 552</b>	<b>201 175</b>
<b>Finansinntekter og finanskostnader</b>			
Annen renteinntekt		459	158
<b>Sum finansinntekter</b>		<b>459</b>	<b>158</b>
Annen rentekostnad		125 811	72 949
<b>Sum finanskostnader</b>		<b>125 811</b>	<b>72 949</b>
<b>Netto finans</b>		<b>-125 352</b>	<b>-72 791</b>
<b>Resultat før skattekostnad</b>		<b>69 200</b>	<b>128 384</b>
Skattekostnad	2	15 301	28 242
<b>Årsresultat</b>		<b>53 899</b>	<b>100 142</b>
<b>Overføringer og disponeringer</b>			
Annen egenkapital		53 899	100 142
<b>Sum overføringer og disponeringer</b>		<b>53 899</b>	<b>100 142</b>



### Balanse

Beløp i: NOK	Note	2023	2022
<b>BALANSE - EIENDELER</b>			
<b>Anleggsmidler</b>			
<b>Immaterielle eiendeler</b>			
Sum immaterielle eiendeler		0	0
<b>Varige driftsmidler</b>			
Sum varige driftsmidler		0	0
<b>Finansielle anleggsmidler</b>			
Investeringer i aksjer og andeler		580 125	580 125
Andre langsiktige fordringer	3, 4	2 100 000	2 200 000
Sum finansielle anleggsmidler		2 680 125	2 780 125
Sum anleggsmidler		2 680 125	2 780 125
<b>Omløpsmidler</b>			
<b>Varer</b>			
<b>Fordringer</b>			
Andre kortsiktige fordringer		0	6 067
Sum fordringer		0	6 067
<b>Investeringer</b>			
Sum investeringer		0	0
<b>Bankinnskudd, kontanter og lignende</b>			
Bankinnskudd, kontanter og lignende		315 115	376 333
Sum bankinnskudd, kontanter og lignende		315 115	376 333
Sum omløpsmidler		315 115	382 400
<b>SUM EIENDELER</b>		<b>2 995 240</b>	<b>3 162 525</b>

### BALANSE - EGENKAPITAL OG GJELD



### Balanse

Beløp i: NOK	Note	2023	2022
<b>Egenkapital</b>			
<b>Innskutt egenkapital</b>			
Aksjekapital	5, 6	30 000	30 000
Beholdning av egne aksjer	5	0	0
<b>Sum innskutt egenkapital</b>		<b>30 000</b>	<b>30 000</b>
<b>Opptjent egenkapital</b>			
Annen egenkapital	6	537 127	483 228
<b>Sum opptjent egenkapital</b>		<b>537 127</b>	<b>483 228</b>
<b>Sum egenkapital</b>		<b>567 127</b>	<b>513 228</b>
<b>Gjeld</b>			
<b>Langsiktig gjeld</b>			
<b>Sum avsetninger for forpliktelser</b>		<b>0</b>	<b>0</b>
<b>Annen langsiktig gjeld</b>			
Gjeld til kredittinstitusjoner	7	1 999 000	1 999 000
Øvrig langsiktig gjeld	7	353 000	603 000
<b>Sum annen langsiktig gjeld</b>		<b>2 352 000</b>	<b>2 602 000</b>
<b>Sum langsiktig gjeld</b>		<b>2 352 000</b>	<b>2 602 000</b>
<b>Kortsiktig gjeld</b>			
Leverandørgjeld		625	0
Betalbar skatt	2	15 301	28 242
Skyldige offentlige avgifter		48 642	10 010
Annen kortsiktig gjeld		11 545	9 045
<b>Sum kortsiktig gjeld</b>		<b>76 113</b>	<b>47 297</b>
<b>Sum gjeld</b>		<b>2 428 113</b>	<b>2 649 297</b>
<b>SUM EGENKAPITAL OG GJELD</b>		<b>2 995 240</b>	<b>3 162 525</b>



## Brønnøysundregistrene

### ÅRSREGNSKAP FOR REGNSKAPSÅRET 2023 - GENERELL INFORMASJON

Journalnummer: 2024 426234

#### Enheten

Organisasjonsnummer: 921 559 518  
Organisasjonsform: Aksjeselskap  
Foretaksnavn: BIRKEN INVEST AS  
Forretningsadresse: Sjølystveien 50  
4610 KRISTIANSAND S

#### Regnskapsår

Årsregnskapets periode: 01.01.2023 - 31.12.2023

#### Konsern

Morselskap i konsern: Nei

#### Regnskapsregler

Regler for små foretak benyttet: Ja  
Benyttet ved utarbeidelsen av  
årsregnskapet til selskapet: Regnskapslovens alminnelige regler

#### Årsregnskapet fastsatt av kompetent organ

Bekreftet av representant for selskapet: Froden Birkenæs  
Dato for fastsettelse av årsregnskapet: 20.05.2024

#### Revisjon

Selskapet har besluttet at årsregnskapet  
ikke skal revideres: Ja  
Årsregnskapet er utarbeidet av ekstern  
autorisert regnskapsfører: Ja  
Ekstern autorisert regnskapsfører har i  
løpet av regnskapsåret bistått ved den  
løpende regnskapsføringen eller utført  
andre tjenester for selskapet enn å  
utarbeide årsregnskapet: Ja

#### Grunnlag for avgivelse

År 2023: Årsregnskap er elektronisk innlevert.  
År 2022: Tall er hentet fra elektronisk innlevert årsregnskap fra 2023.

*Det er ikke krav til at årsregnskapet m.v. som sendes til Regnskapsregisteret er undertegnet. Kontrollen på at dette er utført ligger hos revisor/enhetens øverste organ. Sikkerheten ivaretas ved at innsender har rolle/rettighet for innsending av årsregnskapet via Altinn, og ved at det bekreftes at årsregnskapet er fastsatt av kompetent organ.*

Brønnøysundregistrene, 22.05.2024

---

Brønnøysundregistrene  
Postadresse: Postboks 900, 8910 Brønnøysund  
Telefon: 75 00 75 00  
E-post: firmapost@brreg.no Internett: www.brreg.no  
Organisasjonsnummer: 974 760 673



Organisasjonsnr: 921 559 518  
BIRKEN INVEST AS

## RESULTATREGNSKAP

<b>Beløp i: NOK</b>	<b>Note</b>	<b>2023</b>	<b>2022</b>
<b>RESULTATREGNSKAP</b>			
<b>Inntekter</b>			
Salgsinntekt		214 100	213 600
<b>Sum inntekter</b>		<b>214 100</b>	<b>213 600</b>
<b>Kostnader</b>			
Annen driftskostnad	1	19 548	12 425
<b>Sum kostnader</b>		<b>19 548</b>	<b>12 425</b>
<b>Driftsresultat</b>		<b>194 552</b>	<b>201 175</b>
<b>Finansinntekter og finanskostnader</b>			
Annen renteinntekt		459	158
<b>Sum finansinntekter</b>		<b>459</b>	<b>158</b>
Annen rentekostnad		125 811	72 949
<b>Sum finanskostnader</b>		<b>125 811</b>	<b>72 949</b>
<b>Netto finans</b>		<b>-125 352</b>	<b>-72 791</b>
<b>Resultat før skattekostnad</b>		<b>69 200</b>	<b>128 384</b>
Skattekostnad	2	15 301	28 242
<b>Årsresultat</b>		<b>53 899</b>	<b>100 142</b>
<b>Overføringer og disponeringer</b>			
Annen egenkapital		53 899	100 142
<b>Sum overføringer og disponeringer</b>		<b>53 899</b>	<b>100 142</b>



Organisasjonsnr: 921 559 518  
BIRKEN INVEST AS

## BALANSE

**Beløp i: NOK** **Note** **2023** **2022**

### BALANSE - EIENDELER

**Anleggsmidler**  
**Immaterielle eiendeler**  
Sum immaterielle eiendeler 0 0

**Varige driftsmidler**  
Sum varige driftsmidler 0 0

**Finansielle anleggsmidler**  
Investeringer i aksjer og  
andeler 580 125 580 125  
Andre langsiktige  
fordringer 3, 4 2 100 000 2 200 000  
Sum finansielle  
anleggsmidler 2 680 125 2 780 125  
Sum anleggsmidler 2 680 125 2 780 125

### Omløpsmidler

**Varer**

**Fordringer**  
Andre kortsiktige  
fordringer 0 6 067  
Sum fordringer 0 6 067

**Investeringer**  
Sum investeringer 0 0

**Bankinnskudd, kontanter  
og lignende**  
Bankinnskudd, kontanter  
og lignende 315 115 376 333  
Sum bankinnskudd,  
kontanter og lignende 315 115 376 333

Sum omløpsmidler 315 115 382 400

**SUM EIENDELER 2 995 240 3 162 525**

### BALANSE - EGENKAPITAL OG GJELD

**Egenkapital**  
**Innskutt egenkapital**  
Aksjekapital 5, 6 30 000 30 000  
Beholdning av egne aksjer 5 0 0  
Sum innskutt egenkapital 30 000 30 000



<b>Opptjent egenkapital</b>			
Annen egenkapital	6	537 127	483 228
<b>Sum opptjent egenkapital</b>		<b>537 127</b>	<b>483 228</b>
<b>Sum egenkapital</b>		<b>567 127</b>	<b>513 228</b>
<b>Gjeld</b>			
Langsiktig gjeld			
Sum avsetninger for forpliktelses		0	0
<b>Annen langsiktig gjeld</b>			
Gjeld til kredittinstitusjoner	7	1 999 000	1 999 000
Øvrig langsiktig gjeld	7	353 000	603 000
<b>Sum annen langsiktig gjeld</b>		<b>2 352 000</b>	<b>2 602 000</b>
<b>Sum langsiktig gjeld</b>		<b>2 352 000</b>	<b>2 602 000</b>
<b>Kortsiktig gjeld</b>			
Leverandørgjeld		625	0
Betalbar skatt	2	15 301	28 242
Skyldige offentlige avgifter		48 642	10 010
Annen kortsiktig gjeld		11 545	9 045
<b>Sum kortsiktig gjeld</b>		<b>76 113</b>	<b>47 297</b>
<b>Sum gjeld</b>		<b>2 428 113</b>	<b>2 649 297</b>
<b>SUM EGENKAPITAL OG GJELD</b>		<b>2 995 240</b>	<b>3 162 525</b>



Organisasjonsnr: 921 559 518  
BIRKEN INVEST AS

NOTEOPPLYSNINGER - SELSKAP - alle poster oppgitt i hele tall

## Note

### Regnskapsprinsipper

Årsregnskapet er satt opp i samsvar med regnskapsloven og god regnskapsskikk for små foretak. Salgsinntekter Inntektsføring ved salg av varer skjer på leveringstidspunktet. Tjenester inntektsføres etter hvert som de leveres. Klassifisering og vurdering av balanseposter Anleggsmidler er eiendeler bestemt til varig eie eller bruk. Eiendeler som er knyttet til varekretsløpet er klassifisert som omløpsmidler. Fordringer klassifiseres som omløpsmidler hvis de forfaller til betaling innen ett år etter transaksjonsdagen. Tilsvarende klassifiseres gjeld som kortsiktig hvis gjelden forfaller til betaling innen ett år. Langsiktig gjeld er gjeld som forfaller senere enn ett år etter transaksjonsdagen. Første års avdrag på langsiktige fordringer og langsiktig gjeld klassifiseres likevel ikke som omløpsmiddel og kortsiktig gjeld. Omløpsmidler vurderes til laveste av anskaffelseskost og virkelig verdi. Kortsiktig gjeld balanseføres til nominelt beløp på etableringstidspunktet. Anleggsmidler vurderes til anskaffelseskost. Varige anleggsmidler avskrives etter en fornuftig avskrivningsplan. Anleggsmidlene nedskrives til virkelig verdi ved verdifall som ikke forventes å være forbigående. Langsiktig gjeld med unntak av andre avsetninger balanseføres til nominelt beløp på etableringstidspunktet. Fordringer Kundefordringer og andre fordringer er oppført i balansen til pålydende etter fradrag for avsetning til forventet tap. Avsetning til tap gjøres på grunnlag av individuelle vurderinger av de enkelte fordringene. Forøvrig er følgende regnskapsprinsipper anvendt: Forsikret pensjonsforpliktelse er ikke balanseført - kostnaden er lik premien. Leieavtaler er ikke balanseført. Skatt Skattekostnaden i resultatregnskapet omfatter både periodens betalbare skatt og endring i utsatt skatt. Utsatt skatt er beregnet med 22% på grunnlag av de midlertidige forskjeller som eksisterer mellom regnskapsmessige og skattemessige verdier, samt skattemessig underskudd til fremføring ved utgangen av regnskapsåret. Skatteøkende og skattereduserende midlertidige forskjeller som reverserer eller kan reversere i samme periode er fastsatt og skattevirkningen er beregnet på nettogrunnlaget. Selskapet har ikke endret regnskapsprinsipp fra 2022 til 2023.

## Note

1

### Antall årsverk i regnskapsåret

0.00

Sum Beløp

Balanseført verdi 31.12. Varige driftsmidler Immaterielle eiend.

## Konsernregnskap



Morselskapet sitt navn

Forretningskontor for morselskapet

Begrunnelse for at datterselskap er utelatt fra konsolideringen

Konsern, tilknyttet selskap m.v. - fordringer og gjeld

**Fordringer**

<u>Samlet beløp - tilknyttet selskap</u>	<u>Årets</u>	<u>Fjorårets</u>
--	--------------	------------------

**Annen langsiktig gjeld**

<u>Samlet beløp - foretak i samme konsern</u>	<u>Årets</u>	<u>Fjorårets</u>
---	--------------	------------------

<u>Samlet beløp - felles kontrollert virksomhet</u>	<u>Årets</u>	<u>Fjorårets</u>
---	--------------	------------------

<u>Samlet beløp - foretak i samme konsern</u>	<u>Årets</u>	<u>Fjorårets</u>
---	--------------	------------------

<u>Samlet beløp - felles kontrollert virksomhet</u>	<u>Årets</u>	<u>Fjorårets</u>
---	--------------	------------------

<u>Pantstillelse</u>	<u>Beløp</u>
----------------------	--------------

**Note**

4

**Fordringer**

**Fordringer som forfaller senere enn ett år etter regnskapsårets slutt**  
2100000.00

**Mer om fordringer**

Gjelden lån Marikollen Bolig AS og Chipsfabrikken AS

<u>Beholdning av egne aksjer</u>	<u>Antall</u>	<u>Pålydende</u>	<u>Andel av aksjek.</u>
----------------------------------	---------------	------------------	-------------------------

**Note**

7

**Gjeld**

**Gjeld som forfaller til betaling mer enn fem år etter regnskapsårets slutt**



**Gjeld sikret ved pant eller lignende sikkerhet i eiendeler**

**Balansført verdi av de pantsatte eiendeler**

**Summen av garantiforpliktelser som ikke er regnskapsført**

**Garantiforpliktelser som er sikret ved pant**

Aksjeeier har stilt sikkerhet for banklånet.

**Mer om gjeld**

Gjelder innlån fra aksjonær

**Note**

3

**Lån og sikkerhetsstillelse til medlemmer**


Er det gitt lån eller sikkerhetsstillelse til ledende personer: Nei

**Opplysninger om:**

**Medlemmer av:**

**Mer om lån og sikkerhetsstillelse**

Gjelder lån til Chipsfabrikken AS og Marikollen Bolig AS



Årsregnskap for  
**BIRKEN INVEST AS**  
921559518  
Regnskapsår  
01.01.2023 - 31.12.2023



BIRKEN INVEST AS  
921 559 518



## Resultatregnskap

	Note	2023	2022
<b>Driftsinntekter</b>			
Salgsinntekt		214 100	213 600
<b>Sum driftsinntekter</b>		<b>214 100</b>	<b>213 600</b>
<b>Driftskostnader</b>			
Annen driftskostnad	1	-19 548	-12 425
<b>Sum driftskostnader</b>		<b>-19 548</b>	<b>-12 425</b>
<b>Driftsresultat</b>		<b>194 552</b>	<b>201 175</b>
<b>Finansinntekter</b>			
Annen renteinntekt		459	158
<b>Sum finansinntekter</b>		<b>459</b>	<b>158</b>
<b>Finanskostnader</b>			
Annen rentekostnad		-125 811	-72 949
<b>Sum finanskostnader</b>		<b>-125 811</b>	<b>-72 949</b>
<b>Netto finans</b>		<b>-125 352</b>	<b>-72 791</b>
<b>Resultat før skattekostnad</b>		<b>69 200</b>	<b>128 384</b>
Skattekostnad	2	-15 301	-28 242
<b>Årsresultat</b>		<b>53 899</b>	<b>100 142</b>
<b>Overføringer</b>			
Annen egenkapital		53 899	100 142
<b>Sum overføringer</b>		<b>53 899</b>	<b>100 142</b>



BIRKEN INVEST AS  
921 559 518



## Balanse

	Note	31.12.2023	31.12.2022
<b>EIENDELER</b>			
<b>Anleggsmidler</b>			
<b>Finansielle anleggsmidler</b>			
Investeringer i aksjer og andeler		580 125	580 125
Andre langsiktige fordringer	3, 4	2 100 000	2 200 000
<b>Sum finansielle anleggsmidler</b>		<b>2 680 125</b>	<b>2 780 125</b>
<b>Sum anleggsmidler</b>		<b>2 680 125</b>	<b>2 780 125</b>
<b>Omløpsmidler</b>			
<b>Fordringer</b>			
Andre kortsiktige fordringer		0	6 067
<b>Sum fordringer</b>		<b>0</b>	<b>6 067</b>
<b>Bankinnskudd, kontanter og lignende</b>			
Bankinnskudd, kontanter og lignende		315 115	376 333
<b>Sum bankinnskudd, kontanter og lignende</b>		<b>315 115</b>	<b>376 333</b>
<b>Sum omløpsmidler</b>		<b>315 115</b>	<b>382 400</b>
<b>SUM EIENDELER</b>		<b>2 995 240</b>	<b>3 162 525</b>



BIRKEN INVEST AS  
921 559 518



## Balanse


	Note	31.12.2023	31.12.2022
<b>EGENKAPITAL OG GJELD</b>			
<b>Egenkapital</b>			
<b>Innskutt egenkapital</b>			
Aksjekapital	5, 6	30 000	30 000
<b>Sum innskutt egenkapital</b>		<b>30 000</b>	<b>30 000</b>
<b>Opptjent egenkapital</b>			
Annen egenkapital	6	537 127	483 228
<b>Sum opptjent egenkapital</b>		<b>537 127</b>	<b>483 228</b>
<b>Sum egenkapital</b>		<b>567 127</b>	<b>513 228</b>
<b>Gjeld</b>			
<b>Annen langsiktig gjeld</b>			
Gjeld til kredittinstitusjoner	7	1 999 000	1 999 000
Øvrig langsiktig gjeld	7	353 000	603 000
<b>Sum annen langsiktig gjeld</b>		<b>2 352 000</b>	<b>2 602 000</b>
<b>Kortsiktig gjeld</b>			
Leverandørgjeld		625	0
Betalbar skatt	2	15 301	28 242
Skyldige offentlige avgifter		48 642	10 010
Annen kortsiktig gjeld		11 545	9 045
<b>Sum kortsiktig gjeld</b>		<b>76 113</b>	<b>47 297</b>
<b>Sum gjeld</b>		<b>2 428 113</b>	<b>2 649 297</b>
<b>SUM EGENKAPITAL OG GJELD</b>		<b>2 995 240</b>	<b>3 162 525</b>

Kristiansand, 20.05.2024

Frode Birkenæs  
styrets leder



BIRKEN INVEST AS  
921 559 518



## Noter

### Regnskapsprinsipper

Årsregnskapet er satt opp i samsvar med regnskapsloven og god regnskapsskikk for små foretak.

#### Salgsinntekter

Inntektsføring ved salg av varer skjer på leveringstidspunktet. Tjenester inntektsføres etter hvert som de leveres.

#### Klassifisering og vurdering av balanseposter

Anleggsmidler er eiendeler bestemt til varig eie eller bruk. Eiendeler som er knyttet til varekretsløpet er klassifisert som omløpsmidler. Fordringer klassifiseres som omløpsmidler hvis de forfaller til betaling innen ett år etter transaksjonsdagen. Tilsvarende klassifiseres gjeld som kortsiktig hvis gjelden forfaller til betaling innen ett år. Langsiktig gjeld er gjeld som forfaller senere enn ett år etter transaksjonsdagen. Første års avdrag på langsiktige fordringer og langsiktig gjeld klassifiseres likevel ikke som omløpsmiddel og kortsiktig gjeld.

Omløpsmidler vurderes til laveste av anskaffelseskost og virkelig verdi. Kortsiktig gjeld balanseføres til nominelt beløp på etableringstidspunktet. Anleggsmidler vurderes til anskaffelseskost. Varige anleggsmidler avskrives etter en fornuftig avskrivningsplan. Anleggsmidlene nedskrives til virkelig verdi ved verdifall som ikke forventes å være forbigående. Langsiktig gjeld med unntak av andre avsetninger balanseføres til nominelt beløp på etableringstidspunktet.

#### Fordringer

Kundefordringer og andre fordringer er oppført i balansen til pålydende etter fradrag for avsetning til forventet tap. Avsetning til tap gjøres på grunnlag av individuelle vurderinger av de enkelte fordringene.

#### Forøvrig er følgende regnskapsprinsipper anvendt:

Forsikret pensjonsforpliktelse er ikke balanseført - kostnaden er lik premien. Leieavtaler er ikke balanseført.

#### Skatt

Skattekostnaden i resultatregnskapet omfatter både periodens betalbare skatt og endring i utsatt skatt. Utsatt skatt er beregnet med 22% på grunnlag av de midlertidige forskjeller som eksisterer mellom regnskapsmessige og skattemessige verdier, samt skattemessig underskudd til fremføring ved utgangen av regnskapsåret. Skatteøkende og skattereduserende midlertidige forskjeller som reverserer eller kan reversere i samme periode er fastsatt og skattevirkningen er beregnet på nettogrunnlaget.

Selskapet har ikke endret regnskapsprinsipp fra 2022 til 2023.

#### Note 1 - Antall årsverk


Selskapet har ikke hatt ansatte i løpet av regnskapsåret.

#### Note 2 - Spesifisering av skatt

<b>Skattekostnad</b>	<b>2023</b>	<b>2022</b>
Betalbar skatt på alminnelig inntekt	15 301	28 242
<b>Skattekostnad</b>	<b>15 301</b>	<b>28 242</b>
<b>Skattepliktig inntekt</b>		
Resultat før skatt	69 200	128 384
Permanente forskjeller	351	-12
<b>Skattepliktig inntekt</b>	<b>69 551</b>	<b>128 372</b>



## BIRKEN INVEST AS 921 559 518



### Betalbar skatt i balansen

Betalbar skatt på årets resultat	15 301	28 242
Sum betalbar skatt i balansen	15 301	28 242

### Note 3 - Lån og sikkerhetsstillelse til ledende personer, eiere med videre

Det er ikke gitt lån eller sikkerhetsstillelse til medlemmer av styrende organer.

#### Mer om lån og sikkerhetsstillelse

Gjelder lån til Chipsfabrikken AS og Marikollen Bolig AS

### Note 4 - Fordringer

Fordringer som forfaller senere enn ett år etter regnskapsårets slutt	2 100 000
---	-----------

#### Mer om fordringer

Gjelden lån Marikollen Bolig AS og Chipsfabrikken AS

### Note 5 - Aksjekapital

Aksjeklasse	Antall aksjer	Aksjenes pålydende	Bokført verdi
Ordinære	30	1 000	30 000

Aksjonærer	Antall aksjer	Eierandel %	Aksjeklasse
Frode Birkenæs	30	100,00	Ordinære

### Note 6 - Egenkapital

	Aksjekapital	Opptjent egenkapital	Sum
Egenkapital 31.12.2022	30 000	483 228	513 228
Årsresultat	0	53 899	53 899
<b>Egenkapital 31.12.2023</b>	<b>30 000</b>	<b>537 127</b>	<b>567 127</b>

### Note 7 - Gjeld og garantiforpliktelser

#### Garantiforpliktelser som er sikret ved pant

Aksjeeier har stilt sikkerhet for banklånet.

#### Mer om gjeld

Gjelder innlån fra aksjonær



Årsregnskap for  
**BIRKEN INVEST AS**  
921559518  
Regnskapsår  
01.01.2023 - 31.12.2023



BIRKEN INVEST AS  
921 559 518

## Resultatregnskap

	Note	2023	2022
<b>Driftsinntekter</b>			
Salgsinntekt		214 100	213 600
<b>Sum driftsinntekter</b>		<b>214 100</b>	<b>213 600</b>
<b>Driftskostnader</b>			
Annen driftskostnad	1	-19 548	-12 425
<b>Sum driftskostnader</b>		<b>-19 548</b>	<b>-12 425</b>
<b>Driftsresultat</b>		<b>194 552</b>	<b>201 175</b>
<b>Finansinntekter</b>			
Annen renteinntekt		459	158
<b>Sum finansinntekter</b>		<b>459</b>	<b>158</b>
<b>Finanskostnader</b>			
Annen rentekostnad		-125 811	-72 949
<b>Sum finanskostnader</b>		<b>-125 811</b>	<b>-72 949</b>
<b>Netto finans</b>		<b>-125 352</b>	<b>-72 791</b>
<b>Resultat før skattekostnad</b>		<b>69 200</b>	<b>128 384</b>
Skattekostnad	2	-15 301	-28 242
<b>Årsresultat</b>		<b>53 899</b>	<b>100 142</b>
<b>Overføringer</b>			
Annen egenkapital		53 899	100 142
<b>Sum overføringer</b>		<b>53 899</b>	<b>100 142</b>



BIRKEN INVEST AS  
921 559 518

## Balanse

	Note	31.12.2023	31.12.2022
<b>EIENDELER</b>			
<b>Anleggsmidler</b>			
<b>Finansielle anleggsmidler</b>			
Investeringer i aksjer og andeler		580 125	580 125
Andre langsiktige fordringer	3, 4	2 100 000	2 200 000
<b>Sum finansielle anleggsmidler</b>		<b>2 680 125</b>	<b>2 780 125</b>
<b>Sum anleggsmidler</b>		<b>2 680 125</b>	<b>2 780 125</b>
<b>Omløpsmidler</b>			
<b>Fordringer</b>			
Andre kortsiktige fordringer		0	6 067
<b>Sum fordringer</b>		<b>0</b>	<b>6 067</b>
<b>Bankinnskudd, kontanter og lignende</b>			
Bankinnskudd, kontanter og lignende		315 115	376 333
<b>Sum bankinnskudd, kontanter og lignende</b>		<b>315 115</b>	<b>376 333</b>
<b>Sum omløpsmidler</b>		<b>315 115</b>	<b>382 400</b>
<b>SUM EIENDELER</b>		<b>2 995 240</b>	<b>3 162 525</b>



BIRKEN INVEST AS  
921 559 518

## Balanse

	Note	31.12.2023	31.12.2022
<b>EGENKAPITAL OG GJELD</b>			
<b>Egenkapital</b>			
<b>Innskutt egenkapital</b>			
Aksjekapital	5, 6	30 000	30 000
<b>Sum innskutt egenkapital</b>		<b>30 000</b>	<b>30 000</b>
<b>Opptjent egenkapital</b>			
Annen egenkapital	6	537 127	483 228
<b>Sum opptjent egenkapital</b>		<b>537 127</b>	<b>483 228</b>
<b>Sum egenkapital</b>		<b>567 127</b>	<b>513 228</b>
<b>Gjeld</b>			
<b>Annen langsiktig gjeld</b>			
Gjeld til kredittinstitusjoner	7	1 999 000	1 999 000
Øvrig langsiktig gjeld	7	353 000	603 000
<b>Sum annen langsiktig gjeld</b>		<b>2 352 000</b>	<b>2 602 000</b>
<b>Kortsiktig gjeld</b>			
Leverandørgjeld		625	0
Betalbar skatt	2	15 301	28 242
Skyldige offentlige avgifter		48 642	10 010
Annen kortsiktig gjeld		11 545	9 045
<b>Sum kortsiktig gjeld</b>		<b>76 113</b>	<b>47 297</b>
<b>Sum gjeld</b>		<b>2 428 113</b>	<b>2 649 297</b>
<b>SUM EGENKAPITAL OG GJELD</b>		<b>2 995 240</b>	<b>3 162 525</b>

Kristiansand, 20.05.2024

Frode Birkenæs  
styrets leder



BIRKEN INVEST AS  
921 559 518

## Noter

### Regnskapsprinsipper

Årsregnskapet er satt opp i samsvar med regnskapsloven og god regnskapsskikk for små foretak.

#### Salgsinntekter

Inntektsføring ved salg av varer skjer på leveringstidspunktet. Tjenester inntektsføres etter hvert som de leveres.

#### Klassifisering og vurdering av balanseposter

Anleggsmidler er eiendeler bestemt til varig eie eller bruk. Eiendeler som er knyttet til varekretsløpet er klassifisert som omløpsmidler. Fordringer klassifiseres som omløpsmidler hvis de forfaller til betaling innen ett år etter transaksjonsdagen. Tilsvarende klassifiseres gjeld som kortsiktig hvis gjelden forfaller til betaling innen ett år. Langsiktig gjeld er gjeld som forfaller senere enn ett år etter transaksjonsdagen. Første års avdrag på langsiktige fordringer og langsiktig gjeld klassifiseres likevel ikke som omløpsmiddel og kortsiktig gjeld.

Omløpsmidler vurderes til laveste av anskaffelseskost og virkelig verdi. Kortsiktig gjeld balanseføres til nominelt beløp på etableringstidspunktet. Anleggsmidler vurderes til anskaffelseskost. Varige anleggsmidler avskrives etter en fornuftig avskrivningsplan. Anleggsmidlene nedskrives til virkelig verdi ved verdifall som ikke forventes å være forbigående. Langsiktig gjeld med unntak av andre avsetninger balanseføres til nominelt beløp på etableringstidspunktet.

#### Fordringer

Kundefordringer og andre fordringer er oppført i balansen til pålydende etter fradrag for avsetning til forventet tap. Avsetning til tap gjøres på grunnlag av individuelle vurderinger av de enkelte fordringene.

#### Forøvrig er følgende regnskapsprinsipper anvendt:

Forsikret pensjonsforpliktelse er ikke balanseført - kostnaden er lik premien. Leieavtaler er ikke balanseført.

#### Skatt

Skattekostnaden i resultatregnskapet omfatter både periodens betalbare skatt og endring i utsatt skatt. Utsatt skatt er beregnet med 22% på grunnlag av de midlertidige forskjeller som eksisterer mellom regnskapsmessige og skattemessige verdier, samt skattemessig underskudd til fremføring ved utgangen av regnskapsåret. Skatteøkende og skattereduserende midlertidige forskjeller som reverserer eller kan reversere i samme periode er fastsatt og skattevirkningen er beregnet på nettogrunnlaget.

Selskapet har ikke endret regnskapsprinsipp fra 2022 til 2023.

#### Note 1 - Antall årsverk

Selskapet har ikke hatt ansatte i løpet av regnskapsåret.

#### Note 2 - Spesifisering av skatt

<b>Skattekostnad</b>	<b>2023</b>	<b>2022</b>
Betalbar skatt på alminnelig inntekt	15 301	28 242
<b>Skattekostnad</b>	<b>15 301</b>	<b>28 242</b>
<b>Skattepliktig inntekt</b>		
Resultat før skatt	69 200	128 384
Permanente forskjeller	351	-12
<b>Skattepliktig inntekt</b>	<b>69 551</b>	<b>128 372</b>



## BIRKEN INVEST AS

921 559 518

### Betalbar skatt i balansen

Betalbar skatt på årets resultat	15 301	28 242
Sum betalbar skatt i balansen	15 301	28 242

## Note 3 - Lån og sikkerhetsstillelse til ledende personer, eiere med videre

Det er ikke gitt lån eller sikkerhetsstillelse til medlemmer av styrende organer.

### Mer om lån og sikkerhetsstillelse

Gjelder lån til Chipsfabrikken AS og Marikollen Bolig AS

## Note 4 - Fordringer

Fordringer som forfaller senere enn ett år etter regnskapsårets slutt	2 100 000
---	-----------

### Mer om fordringer

Gjelden lån Marikollen Bolig AS og Chipsfabrikken AS

## Note 5 - Aksjekapital

Aksjeklasse	Antall aksjer	Aksjenes pålydende	Bokført verdi
Ordinære	30	1 000	30 000

Aksjonærer	Antall aksjer	Eierandel %	Aksjeklasse
Frode Birkenæs	30	100,00	Ordinære

## Note 6 - Egenkapital

	Aksjekapital	Opptjent egenkapital	Sum
Egenkapital 31.12.2022	30 000	483 228	513 228
Årsresultat	0	53 899	53 899
<b>Egenkapital 31.12.2023</b>	<b>30 000</b>	<b>537 127</b>	<b>567 127</b>

## Note 7 - Gjeld og garantiforpliktelser

### Garantiforpliktelser som er sikret ved pant

Aksjeeier har stilt sikkerhet for banklånet.

### Mer om gjeld

Gjelder innlån fra aksjonær