



ÅRSREGNSKAPET FOR REGNSKAPSÅRET 2025 - GENERELL INFORMASJON

Enheten

Organisasjonsnummer: 832 762 202
Organisasjonsform: Aksjeselskap
Foretaksnavn: KA TRADING AS
Forretningsadresse: Bjødnabeen 4
4031 STAVANGER

Regnskapsår

Årsregnskapets periode: 01.01.2025 - 31.12.2025

Konsern

Mørselskap i konsern: Ja
Konsernregnskap lagt ved: Nei

Regnskapsregler

Regler for små foretak benyttet: Ja
Benyttet ved utarbeidelsen av årsregnskapet til selskapet: Regnskapslovens alminnelige regler

Årsregnskapet fastsatt av kompetent organ

Bekreftet av representant for selskapet: KJELL HAVER REGNSKAPSSERVICE AS

Dato for fastsettelse av årsregnskapet: 03.03.2026

Grunnlag for avgivelse

År 2025: Årsregnskapet er elektronisk innlevert
År 2024: Tall er hentet fra elektronisk innlevert årsregnskap fra 2025

Det er ikke krav til at årsregnskapet m.v. som sendes til Regnskapsregisteret er undertegnet. Kontrollen på at dette er utført ligger hos revisor/enhetens øverste organ. Sikkerheten ivaretas ved at innsender har rolle/rettighet for innsending av årsregnskapet via Altinn, og ved at det bekreftes at årsregnskapet er fastsatt av kompetent organ.

Brønnøysundregistrene, 22.03.2026





Resultatregnskap

Beløp i: NOK	Note	2025	2024
RESULTATREGNSKAP			
Inntekter			
Salgsinntekt		15 283 640	3 906 166
Sum inntekter		15 283 640	3 906 166
Kostnader			
Varekostnad		13 476 895	2 782 666
Lønnskostnad	1	1 050 789	1 053 526
Annen driftskostnad		552 215	783 040
Sum kostnader		15 079 900	4 619 232
Driftsresultat		203 741	-713 066
Finansinntekter og finanskostnader			
Annen renteinntekt		305	
Sum finansinntekter		305	
Annen rentekostnad		132 976	203 781
Sum finanskostnader		132 976	203 781
Netto finans		-132 671	-203 781
Resultat før skattekostnad		71 070	-916 847
Skattekostnad på resultat	2	15 635	-200 266
Årsresultat	3	55 435	-716 581
Årsresultat etter minoritetsinteresser		55 435	-716 581
Totalresultat		55 435	-716 581
Overføringer og disponeringer			
Overført fra overkurs			-716 581
Avsatt til annen egenkapital		55 435	
Sum overføringer og disponeringer		55 435	-716 581



Balanse

Beløp i: NOK	Note	2025	2024
BALANSE - EIENDELER			
Anleggsmidler			
Immaterielle eiendeler			
Utsatt skattefordel	2	184 631	200 266
Sum immaterielle eiendeler		184 631	200 266
Finansielle anleggsmidler			
Investering i datterselskap	4	0	
Investering i annet foretak i samme konsern	4		
Investeringer i tilknyttet selskap		25 000	25 000
Sum finansielle anleggsmidler		25 000	25 000
Sum anleggsmidler		209 631	225 266
Omløpsmidler			
Varer			
Sum varer	5	5 002 002	5 711 500
Fordringer			
Kundefordringer		546 783	83 918
Andre kortsiktige fordringer		39 265	134 363
Sum fordringer		586 048	218 282
Investeringer			
Aksjer og andeler i foretak i samme konsern	4		
Bankinnskudd, kontanter og lignende			
Bankinnskudd, kontanter o.l.	6	26 950	24 054
Sum bankinnskudd, kontanter og lignende		26 950	24 054
Sum omløpsmidler		5 615 000	5 953 836
SUM EIENDELER		5 824 631	6 179 102

BALANSE - EGENKAPITAL OG GJELD



Balanse

Beløp i: NOK	Note	2025	2024
Egenkapital			
Innskutt egenkapital			
Aksjekapital	7	44 000	44 000
Beholdning av egne aksjer	7		
Overkurs		3 239 419	3 239 419
Sum innskutt egenkapital		3 283 419	3 283 419
Opptjent egenkapital			
Annen egenkapital		55 435	
Udisponert resultat			
Sum opptjent egenkapital		55 435	
Sum egenkapital	3	3 338 854	3 283 419
Gjeld			
Langsiktig gjeld			
Utsatt skatt	2		
Annen langsiktig gjeld			
Kortsiktig gjeld			
Gjeld til kredittinstitusjoner	5	2 249 812	2 573 725
Leverandørgjeld		70 796	157 901
Betalbar skatt	2		
Skyldig offentlige avgifter		45 634	44 521
Annen kortsiktig gjeld		119 536	119 536
Sum kortsiktig gjeld		2 485 778	2 895 683
Sum gjeld		2 485 778	2 895 683
SUM EGENKAPITAL OG GJELD		5 824 631	6 179 102



Brønnøysundregistrene

ÅRSREGNSKAP FOR REGNSKAPSÅRET 2025 - GENERELL INFORMASJON

Journalnummer: 2026 346026

Virksomheten

Organisasjonsnummer: 832 762 202
Organisasjonsform: Aksjeselskap
Foretaksnavn: KA TRADING AS
Forretningsadresse: Bjødnabeen 4
4031 STAVANGER

Regnskapsår

Årsregnskapets periode: 01.01.2025 - 31.12.2025

Konsern

Morselskap i konsern: Ja
Konsernregnskap lagt ved: Nei

Regnskapsregler

Regler for små foretak benyttet: Ja
Benyttet ved utarbeidelsen av
årsregnskapet: Regnskapslovens alminnelige regler

Årsregnskapet fastsatt av kompetent organ

Bekreftet av: KJELL HAVER REGNSKAPSSERVICE AS
Dato for fastsettelse av årsregnskapet: 03.03.2026

Revisjon

Selskapet har besluttet at årsregnskapet
ikke skal revideres: Ja
Årsregnskapet er utarbeidet av ekstern
autorisert regnskapsfører: Ja
Ekstern autorisert regnskapsfører har i
løpet av regnskapsåret bistått ved den
løpende regnskapsføringen eller utført
andre tjenester for selskapet enn å
utarbeide årsregnskapet: Ja

Grunnlag for avgivelse

År 2025: Årsregnskap er elektronisk innlevert.
År 2024: Tall er hentet fra elektronisk innlevert årsregnskap fra 2025.

*Virksomheten sitt øverste organ er ansvarlig for at årsregnskapet er signert.
Det er mulig å levere årsregnskap uten signatur fordi sikkerheten for rett
rapportering er ivarettatt ved at innsenderen har rolle/rettighet for innsending
i Altinn. Navnet på representanten, som bekrefter at årsregnskapet er godkjent,
er i tillegg oppgitt.*

Brønnøysundregistrene, 21.03.2026

Brønnøysundregistrene
Postadresse: Postboks 900, 8910 Brønnøysund
Telefon: 75 00 75 00
E-post: firmapost@brreg.no Internett: www.brreg.no
Organisasjonsnummer: 974 760 673



Organisasjonsnr: 832 762 202
KA TRADING AS

RESULTATREGNSKAP

Beløp i: NOK	Note	2025	2024
RESULTATREGNSKAP			
Inntekter			
Salgsinntekt		15 283 640	3 906 166
Sum inntekter		15 283 640	3 906 166
Kostnader			
Varekostnad		13 476 895	2 782 666
Lønnskostnad	1	1 050 789	1 053 526
Annen driftskostnad		552 215	783 040
Sum kostnader		15 079 900	4 619 232
Driftsresultat		203 741	-713 066
Finansinntekter og finanskostnader			
Annen renteinntekt		305	
Sum finansinntekter		305	
Annen rentekostnad		132 976	203 781
Sum finanskostnader		132 976	203 781
Netto finans		-132 671	-203 781
Resultat før skattekostnad		71 070	-916 847
Skattekostnad på resultat	2	15 635	-200 266
Årsresultat	3	55 435	-716 581
Årsresultat etter minoritetsinteresser		55 435	-716 581
Totalresultat		55 435	-716 581
Overføringer og disponeringer			
Overført fra overkurs			-716 581
Avsatt til annen egenkapital		55 435	
Sum overføringer og disponeringer		55 435	-716 581



Organisasjonsnr: 832 762 202
KA TRADING AS

BALANSE

Beløp i: NOK	Note	2025	2024
BALANSE - EIENDELER			
Anleggsmidler			
Immaterielle eiendeler			
Utsatt skattefordel	2	184 631	200 266
Sum immaterielle eiendeler		184 631	200 266
Finansielle anleggsmidler			
Investering i datterselskap	4	0	
Investering i annet foretak i samme konsern	4		
Investeringer i tilknyttet selskap		25 000	25 000
Sum finansielle anleggsmidler		25 000	25 000
Sum anleggsmidler		209 631	225 266
Omløpsmidler			
Varer			
Sum varer	5	5 002 002	5 711 500
Fordringer			
Kundefordringer		546 783	83 918
Andre kortsiktige fordringer		39 265	134 363
Sum fordringer		586 048	218 282
Investeringer			
Aksjer og andeler i foretak i samme konsern	4		
Bankinnskudd, kontanter og lignende			
Bankinnskudd, kontanter o. l.	6	26 950	24 054
Sum bankinnskudd, kontanter og lignende		26 950	24 054
Sum omløpsmidler		5 615 000	5 953 836
SUM EIENDELER		5 824 631	6 179 102
BALANSE - EGENKAPITAL OG GJELD			
Egenkapital			
Innskutt egenkapital			
Aksjekapital	7	44 000	44 000



Beholdning av egne aksjer	7		
Overkurs		3 239 419	3 239 419
Sum innskutt egenkapital		3 283 419	3 283 419
Opptjent egenkapital			
Annen egenkapital		55 435	
Udisponert resultat			
Sum opptjent egenkapital		55 435	
Sum egenkapital	3	3 338 854	3 283 419
Gjeld			
Langsiktig gjeld			
Utsatt skatt	2		
Annen langsiktig gjeld			
Kortsiktig gjeld			
Gjeld til			
kredittinstitusjoner	5	2 249 812	2 573 725
Leverandørgjeld		70 796	157 901
Betalbar skatt	2		
Skyldig offentlige avgifter		45 634	44 521
Annen kortsiktig gjeld		119 536	119 536
Sum kortsiktig gjeld		2 485 778	2 895 683
Sum gjeld		2 485 778	2 895 683
SUM EGENKAPITAL OG GJELD		5 824 631	6 179 102



Organisasjonsnr: 832 762 202
KA TRADING AS

NOTEOPPLYSNINGER - SELSKAP

- alle poster oppgitt i hele tall

Note

Antall årsverk i regnskapsåret
1.00



Årsregnskap 2025 Ka Trading AS

**Resultatregnskap
Balanse
Noter til regnskapet**


Org.nr.: 832 762 202




Resultatregnskap

Ka Trading AS

 BankID Signing
Eink Osland
2026-03-03

 BankID Signing
Tommy Birkeland
2026-03-04

 BankID Signing
Jone Stangeland
2026-03-04

 BankID Signing
Tjelta, Viggo
2026-03-13

Driftsinntekter og driftskostnader	Note	2025	15.12.23 - 31.12.24
Salgsinntekt		15 283 640	3 906 166
Sum driftsinntekter		15 283 640	3 906 166
Varekostnad		13 476 895	2 782 666
Lønnskostnad	1	1 050 789	1 053 526
Annen driftskostnad		552 215	783 040
Sum driftskostnader		15 079 900	4 619 232
Driftsresultat		203 741	-713 066
Finansinntekter og finanskostnader			
Annen renteinntekt		305	0
Annen rentekostnad		132 976	203 781
Resultat av finansposter		-132 671	-203 781
Resultat før skattekostnad		71 070	-916 847
Skattekostnad på resultat	2	15 635	-200 266
Årsresultat	3	55 435	-716 581
Overføringer			
Avsatt til annen egenkapital		55 435	0
Overført fra overkurs		0	-716 581
Sum overføringer		55 435	-716 581



Balanse Ka Trading AS



Eiendeler	Note	2025	2024
Anleggsmidler			
Immaterielle eiendeler			
Utsatt skattefordel	2	184 631	200 266
Sum immaterielle eiendeler		184 631	200 266
Finansielle anleggsmidler			
Investeringer i tilknyttet selskap		25 000	25 000
Sum finansielle anleggsmidler		25 000	25 000
Sum anleggsmidler		209 631	225 266
Omløpsmidler			
Lager av varer og annen beholdning	5	5 002 002	5 711 500
Fordringer			
Kundefordringer		546 783	83 918
Andre kortsiktige fordringer		39 265	134 363
Sum fordringer		586 048	218 282
Bankinnskudd, kontanter o.l.	6	26 950	24 054
Sum omløpsmidler		5 615 000	5 953 836
Sum eiendeler		5 824 631	6 179 102



Balanse Ka Trading AS



Eigenkapital og gjeld	Note	2025	2024
Eigenkapital			
Innskutt egenkapital			
Aksjekapital	7	44 000	44 000
Overkurs		3 239 419	3 239 419
Sum innskutt egenkapital		3 283 419	3 283 419
Opptjent egenkapital			
Annen egenkapital		55 435	0
Sum opptjent egenkapital		55 435	0
Sum egenkapital	3	3 338 854	3 283 419
Gjeld			
Kortsiktig gjeld			
Gjeld til kredittinstitusjoner	5	2 249 812	2 573 725
Leverandørgjeld		70 796	157 901
Skyldig offentlige avgifter		45 634	44 521
Annen kortsiktig gjeld		119 536	119 536
Sum kortsiktig gjeld		2 485 778	2 895 683
Sum gjeld		2 485 778	2 895 683
Sum egenkapital og gjeld		5 824 631	6 179 102

Bryne, 03.03.2026
Styret i Ka Trading AS

Viggo Tjelta
styreleder

Tommy Birkeland
styremedlem/daglig leder

Jone Stangeland
styremedlem

Eirik Osland
styremedlem



Noter 2025

BankID Signing
Eink Osland
2026-03-03

BankID Signing
Tommy Birkeland
2026-03-04

BankID Signing
Jone Stangeland
2026-03-04

BankID Signing
Tjelta, Viggo
2026-03-13

Note 0 - Regnskapsprinsipper

Årsregnskapet er satt opp i samsvar med regnskapslovens bestemmelser og god regnskapsforetak.

Selskapet driver med kjøp, salg og utleie av maskiner og kjøretøy i Time kommune.

Salgsinntekter

Inntektsføring ved salg av varer skjer på leveringstidspunktet. Tjenester inntektsføres i takt med utførelsen. Andelen av salgsinntekter som knytter seg til fremtidige serviceytelser balanseføres som uopptjent inntekt ved salget, og inntektsføres deretter i takt med levering av ytelsene.

Inntekter fra salg av tjenester og langsiktige tilvirkingsprosjekter resultatføres i takt med prosjektets fullføringsgrad, når utfallet av transaksjonen kan estimeres på en pålitelig måte. Fremdriften måles som påløpte kostnader i forhold til totalt estimerte kostnader. Når transaksjonens utfall ikke kan estimeres pålitelig, vil kun inntekter tilsvarende påløpte prosjektkostnader inntektsføres. I den perioden det blir identifisert at et prosjekt vil gi et negativt resultat, vil det estimerte tapet på kontrakten bli resultatført i sin helhet.

Klassifisering og vurdering av balanseposter

Omløpsmidler og kortsiktig gjeld omfatter poster som forfaller til betaling innen ett år etter balansedagen, samt poster som knytter seg til varekretsløpet. Øvrige poster er klassifisert som anleggsmiddel/langsiktig gjeld.

Omløpsmidler vurderes til laveste av anskaffelseskost og virkelig verdi. Kortsiktig gjeld balanseføres til nominelt beløp på etableringstidspunktet.

Anleggsmidler vurderes til anskaffelseskost, men nedskrives til virkelig verdi ved verdifall som ikke forventes å være forbigående. Anleggsmidler med begrenset økonomisk levetid avskrives planmessig. Langsiktig gjeld balanseføres til nominelt beløp på etableringstidspunktet.

Fordringer

Kundefordringer og andre fordringer er oppført i balansen til pålydende etter fradrag for avsetning til forventet tap. Avsetning til tap gjøres på grunnlag av individuelle vurderinger av de enkelte fordringene. I tillegg gjøres det for øvrige kundefordringer en uspesifisert avsetning for å dekke antatt tap.

Skatter

Skattekostnaden i resultatregnskapet omfatter både periodens betalbare skatt og endring i utsatt skatt. Utsatt skatt er beregnet med 22% på grunnlag av de midlertidige forskjeller som eksisterer mellom regnskapsmessige og skattemessige verdier, samt ligningsmessig underskudd til fremføring ved utgangen av regnskapsåret. Skatteøkende og skattereduserende midlertidige forskjeller som reverserer eller kan reversere i samme periode er utlignet og nettoført. Netto utsatt skattefordel balanseføres i den grad det er sannsynlig at denne kan bli nyttiggjort.

Note 1 Lønnskostnader og antall årsverk

Lønnskostnader


	2025	2024
Lønninger	896 000	896 000
Arbeidsgiveravgift	129 225	129 734
Pensjonskostnader	20 490	20 076
Andre ytelser	5 074	7 716
Sum	1 050 789	1 053 526


Selskapet har i 2025 sysselsatt 1 årsverk.



Noter 2025

 BankID Signing
Eink Osland
2026-03-03

 BankID Signing
Tommy Birkeland
2026-03-04

 BankID Signing
Jone Stangeland
2026-03-04

 BankID Signing
Tjelta, Viggo
2026-03-13

Note 2 Skatt

Arets skattekostnad

Resultatført skatt på ordinært resultat:

Betalbar skatt	0
Endring i utsatt skattefordel	15 635
Skattekostnad ordinært resultat	15 635

Skattepliktig inntekt:

Resultat før skatt	71 070
Permanente forskjeller	0
Anvendelse av fremførbart underskudd	-71 070
Skattepliktig inntekt	0

Betalbar skatt i balansen:

Betalbar skatt på årets resultat	0
Sum betalbar skatt i balansen	0

Skatteeffekten av midlertidige forskjeller og underskudd til fremføring som har gitt opphav til utsatt skatt og utsatte skattefordeler, spesifisert på typer av midlertidige forskjeller

2025

Akkumulert fremførbart underskudd	-839 232
Grunnlag for utsatt skattefordel	-839 232
Utsatt skattefordel (22 %)	-184 631

Note 3 Egenkapital

	Aksjekapital	Overkurs	Sum egenkapital
Pr 01.01.25	44 000	3 239 419	3 283 419
Årets resultat		55 435	55 435
Pr 31.12.2025	44 000	3 294 854	3 338 854

Note 4 Datterselskap, TS og FKV

	Kontor- kommune	Eier- andel	Anskaffelses kost
DS/FKV/TS			
Lymo AS	STAVANGER	50,0%	25 000
Sum			25 000

Ved avleggelse av årsregnskapet 2025 er resultat og egenkapital i Lymo AS ikke tilgjengelig.



Noter 2025

Note 5 Gjeld til kredittinstitusjoner


Pantsatt gjeld til kredittinstitusjoner


Som sikkerhet er følgende eiendeler stilt til sikkerhet:

Varelager

Sum bokført verdi av pantsikrede eiendeler

 BankID Signing
Eink Osland
2026-03-03

 BankID Signing
Tommy Birkeland
2026-03-04

 BankID Signing
Jone Stangeland
2026-03-04

 BankID Signing
Tjelta, Viggo
2026-03-13

5 002 002

5 002 002

Note 6 Bankinnskudd

Innestående midler på skattetrekkskonto (bundne midler) er på kr. 26 950.

Note 7 Aksjonærer

Aksjekapitalen i Ka Trading AS pr. 31.12 består av:

	Antall	Pålydende	Bokført
Ordinære aksjer	400	110,0	44 000
Sum	400		44 000

Eierstruktur

De største aksjonærene i % pr. 31.12 var:

	Ordinære	Eierandel	Stemmeandel
J Stangeland Holding AS	100	25,0	25,0
Osland Maskin AS	100	25,0	25,0
T Birkeland Holding AS	100	25,0	25,0
Tjelta Eiendom AS	100	25,0	25,0
Totalt antall aksjer	400	100,0	100,0