



ÅRSREGNSKAPET FOR REGNSKAPSÅRET 2022 - GENERELL INFORMASJON

Enheten

Organisasjonsnummer:	988 951 676
Organisasjonsform:	Aksjeselskap
Foretaksnavn:	SKARSFJORDEN HOLDING AS
Forretningsadresse:	Porsmyrveien 8178 HALSA

Regnskapsår

Årsregnskapets periode:	01.01.2022 - 31.12.2022
-------------------------	-------------------------

Konsern

Mørselskap i konsern:	Ja
Konsernregnskap lagt ved:	Ja

Regnskapsregler

Regler for små foretak benyttet:	Nei
Benyttet ved utarbeidelsen av årsregnskapet til selskapet:	Regnskapslovens alminnelige regler
Benyttet ved utarbeidelsen av årsregnskapet til konsernet:	Regnskapslovens alminnelige regler

Årsregnskapet fastsatt av kompetent organ

Bekreftet av representant for selskapet:	Egil Sørheim
Dato for fastsettelse av årsregnskapet:	30.06.2023

Grunnlag for avgivelse

År 2022: Årsregnskapet er elektronisk innlevert
År 2021: Tall er hentet fra elektronisk innlevert årsregnskap fra 2022

Det er ikke krav til at årsregnskapet m.v. som sendes til Regnskapsregisteret er undertegnet. Kontrollen på at dette er utført ligger hos revisor/enhetens øverste organ. Sikkerheten ivaretas ved at innsender har rolle/rettighet for innsending av årsregnskapet via Altinn, og ved at det bekreftes at årsregnskapet er fastsatt av kompetent organ.

Brønnøysundregistrene, 07.08.2024



Resultatregnskap

Beløp i: NOK	Note	2022	2021
RESULTATREGNSKAP			
Inntekter			
Annen driftsinntekt		344 600	341 950
Sum inntekter		344 600	341 950
Kostnader			
Annen driftskostnad	1	165 509	169 700
Sum kostnader		165 509	169 700
Driftsresultat		179 091	172 250
Finansinntekter og finanskostnader			
Annen finansinntekt		14 919	21 339
Sum finansinntekter		14 919	21 339
Annen rentekostnad		83 514	61 928
Sum finanskostnader		83 514	61 928
Netto finans		-68 595	-40 589
Ordinært resultat før skattekostnad		110 496	131 661
Ordinært resultat etter skattekostnad		110 496	131 661
Årsresultat		110 496	131 661
Overføringer og disponeringer			
Overføring til/fra annen egenkapital		-110 496	-131 661
Sum overføringer og disponeringer		-110 496	-131 661



Balanse

Beløp i: NOK	Note	2022	2021
BALANSE - EIENDELER			
Anleggsmidler			
Immaterielle eiendeler			
Sum immaterielle eiendeler		0	
Varige driftsmidler			
Tomter, bygninger og annen fast eiendom	2	3 374 479	3 374 479
Driftsløsøre, inventar, verktøy, kontormaskiner	2	39 000	39 000
Sum varige driftsmidler		3 413 479	3 413 479
Finansielle anleggsmidler			
Investering i datterselskap	3	15 175 126	15 175 126
Investeringer i aksjer og andeler		1 631 000	1 291 000
Andre fordringer	4,5	456 278	451 801
Sum finansielle anleggsmidler		17 262 404	16 917 927
Sum anleggsmidler		20 675 883	20 331 406
Omløpsmidler			
Varer			
Fordringer			
Kundefordringer	6		5 500
Andre fordringer	5		20 275
Konsernfordringer	3	1 164	1 164
Sum fordringer		1 164	26 939
Bankinnskudd, kontanter og lignende			
Bankinnskudd, kontanter og lignende	7	1 031 787	1 374 902
Sum bankinnskudd, kontanter og lignende		1 031 787	1 374 902
Sum omløpsmidler		1 032 951	1 401 841
SUM EIENDELER		21 708 834	21 733 247



Balanse

Beløp i: NOK	Note	2022	2021
BALANSE - EGENKAPITAL OG GJELD			
Egenkapital			
Innskutt egenkapital			
Aksjekapital	8	807 030	807 030
Overkurs	8	14 418 096	14 418 096
Sum innskutt egenkapital		15 225 126	15 225 126
Opptjent egenkapital			
Annen egenkapital	8	4 262 526	4 152 029
Sum opptjent egenkapital		4 262 526	4 152 029
Sum egenkapital	8	19 487 652	19 377 155
Gjeld			
Langsiktig gjeld			
Annen langsiktig gjeld			
Gjeld til kredittinstitusjoner	9	2 218 768	2 343 760
Sum annen langsiktig gjeld		2 218 768	2 343 760
Sum langsiktig gjeld		2 218 768	2 343 760
Kortsiktig gjeld			
Leverandørgjeld			2 723
Annen kortsiktig gjeld		2 415	9 608
Sum kortsiktig gjeld		2 415	12 331
Sum gjeld		2 221 183	2 356 091
SUM EGENKAPITAL OG GJELD		21 708 835	21 733 246



Konsernets resultatregnskap

Beløp i: NOK	Note	2022	2021
RESULTATREGNSKAP			
Inntekter			
Salgsinntekt		184 037 563	190 071 961
Annen driftsinntekt	2	8 470 164	67 392 909
Sum inntekter		192 507 727	257 464 870
Kostnader			
Lønnskostnad	3	50 539 585	58 957 747
Avskrivning	4	20 930 380	23 542 571
Annen driftskostnad	3	53 727 763	60 777 114
Sum kostnader		125 197 728	143 277 432
Driftsresultat		67 309 999	114 187 438
Finansinntekter og finanskostnader			
Inntekt på investering i datterselskap og tilknyttet selskap		-1 711 047	-1 312 899
Annen finansinntekt	6	1 081 440	2 223 513
Verdiøkning finansielle instrumenter vurdert til virkelig verdi			1 306 953
Sum finansinntekter		-629 607	2 217 567
Verdireduksjon finansielle instrumenter vurdert til virkelig verdi		972 243	
Nedskrivning av finansielle eiendeler		2 500 000	
Annen finanskostnad	7	24 967 380	35 456 909
Sum finanskostnader		28 439 623	35 456 909
Netto finans		-29 069 230	-33 239 342
Ordinært resultat før skattekostnad		38 240 769	80 948 096
Skattekostnad	8	7 935 501	29 488 675
Ordinært resultat etter skattekostnad		30 305 268	51 459 421
Årsresultat		30 305 268	51 459 421
Overføringer og disponeringer			
Ordinært utbytte		-1 000 000	
Overføring til/fra annen egenkapital		-29 305 268	-51 459 421



Konsernets resultatregnskap

Beløp i: NOK	Note	2022	2021
Sum overføringer og disponeringer		-30 305 268	-51 459 421



Konsernets balanse

Beløp i: NOK	Note	2022	2021
BALANSE - EIENDELER			
Anleggsmidler			
Immaterielle eiendeler			
Konsesjoner, patenter, lisenser, varemerker o.l.	4	603 654 761	611 309 948
Goodwill	4	86 233 937	86 750 462
Sum immaterielle eiendeler		689 888 698	698 060 410
Varige driftsmidler			
Tomter, bygninger og annen fast eiendom	4,7	44 380 929	42 645 354
Skip, rigger, fly og lignende	4,7	312 131 647	315 751 756
Driftsløsøre, inventar, verktøy, kontormaskiner	4,7	12 050 197	12 821 319
Sum varige driftsmidler		368 562 773	371 218 429
Finansielle anleggsmidler			
Investeringer i tilknyttet selskap	5	15 505 512	16 876 558
Lån til tilknyttet selskap og felles kontrollert virksomhet		4 890 000	490 374
Investeringer i aksjer og andeler	6	1 230 000	3 730 000
Andre fordringer		4 431 220	4 936 743
Sum finansielle anleggsmidler		26 056 732	26 033 675
Sum anleggsmidler		1 084 508 203	1 095 312 514
Omløpsmidler			
Varer			
Varer	1,7	5 520 760	2 382 800
Sum varer		5 520 760	2 382 800
Fordringer			
Kundefordringer	1,7	661 840	2 002 068
Andre fordringer		11 295 013	5 116 831
Sum fordringer	1,7	11 956 853	7 118 899
Investeringer			
Markedsbaserte aksjer	6	1 620 270	3 232 900
Sum investeringer		1 620 270	3 232 900



Konsernets balanse

Beløp i: NOK	Note	2022	2021
Bankinnskudd, kontanter og lignende			
Bankinnskudd, kontanter og lignende	10	52 673 062	36 624 791
Sum bankinnskudd, kontanter og lignende		52 673 062	36 624 791
Sum omløpsmidler		71 770 945	49 359 390
SUM EIENDELER		1 156 279 148	1 144 671 904
BALANSE - EGENKAPITAL OG GJELD			
Egenkapital			
Innskutt egenkapital			
Aksjekapital	9	807 030	807 030
Overkurs		14 418 096	14 418 096
Sum innskutt egenkapital		15 225 126	15 225 126
Opptjent egenkapital			
Annen egenkapital		119 976 954	101 183 349
Minoritetsinteresser		74 153 649	63 641 984
Sum opptjent egenkapital		194 130 603	164 825 333
Sum egenkapital	9	209 355 729	180 050 459
Gjeld			
Langsiktig gjeld			
Utsatt skatt	8	124 302 704	128 226 314
Sum avsetninger for forpliktelser		124 302 704	128 226 314
Annen langsiktig gjeld			
Gjeld til kredittinstitusjoner	7	616 504 453	630 403 518
Øvrig langsiktig gjeld	7	155 000 000	155 000 000
Sum annen langsiktig gjeld		771 504 453	785 403 518
Sum langsiktig gjeld		895 807 157	913 629 832
Kortsiktig gjeld			
Leverandørgjeld		5 543 894	9 518 715
Betalbar skatt	8	11 859 113	9 175 216



Konsernets balanse

Beløp i: NOK	Note	2022	2021
Skyldige offentlige avgifter		22 835 319	24 653 515
Utbytte		1 000 000	
Annen kortsiktig gjeld		9 877 937	7 644 167
Sum kortsiktig gjeld		51 116 263	50 991 613
Sum gjeld		946 923 420	964 621 445
SUM EGENKAPITAL OG GJELD		1 156 279 149	1 144 671 904



Brønnøysundregistrene

ÅRSREGNSKAP FOR REGNSKAPSÅRET 2022 - GENERELL INFORMASJON

Journalnummer: 2023 708691

Enheten

Organisasjonsnummer: 988 951 676
Organisasjonsform: Aksjeselskap
Foretaksnavn: SKARSFJORDEN HOLDING AS
Forretningsadresse: Porsmyrveien
8178 HALSA

Regnskapsår

Årsregnskapets periode: 01.01.2022 - 31.12.2022

Konsern

Morselskap i konsern: Ja
Konsernregnskap lagt ved: Ja

Regnskapsregler

Regler for små foretak benyttet: Nei
Benyttet ved utarbeidelsen av
årsregnskapet til selskapet: Regnskapslovens alminnelige regler
Benyttet ved utarbeidelsen av
årsregnskapet til konsernet: Regnskapslovens alminnelige regler

Årsregnskapet fastsatt av kompetent organ

Bekreftet av representant for selskapet: Egil Sørheim
Dato for fastsettelse av årsregnskapet: 30.06.2023

Revisjon

Ekstern autorisert regnskapsfører har i løpet av regnskapsåret bistått ved den løpende regnskapsføringen eller utført andre tjenester for selskapet enn å utarbeide årsregnskapet: Ja

Grunnlag for avgivelse

År 2022: Årsregnskap er elektronisk innlevert.
År 2021: Tall er hentet fra elektronisk innlevert årsregnskap fra 2022.

Det er ikke krav til at årsregnskapet m.v. som sendes til Regnskapsregisteret er undertegnet. Kontrollen på at dette er utført ligger hos revisor/enhetens øverste organ. Sikkerheten ivaretas ved at innsender har rolle/rettighet for innsending av årsregnskapet via Altinn, og ved at det bekreftes at årsregnskapet er fastsatt av kompetent organ.

Brønnøysundregistrene, 22.08.2023

Brønnøysundregistrene
Postadresse: Postboks 900, 8910 Brønnøysund
Telefon: 75 00 75 00
E-post: firmapost@brreg.no Internett: www.brreg.no
Organisasjonsnummer: 974 760 673



Organisasjonsnr: 988 951 676
SKARSFJORDEN HOLDING AS

RESULTATREGNSKAP

Beløp i: NOK	Note	2022	2021
RESULTATREGNSKAP			
Inntekter			
Annen driftsinntekt		344 600	341 950
Sum inntekter		344 600	341 950
Kostnader			
Annen driftskostnad	1	165 509	169 700
Sum kostnader		165 509	169 700
Driftsresultat		179 091	172 250
Finansinntekter og finanskostnader			
Annen finansinntekt		14 919	21 339
Sum finansinntekter		14 919	21 339
Annen rentekostnad		83 514	61 928
Sum finanskostnader		83 514	61 928
Netto finans		-68 595	-40 589
Ordinært resultat før skattekostnad		110 496	131 661
Ordinært resultat etter skattekostnad		110 496	131 661
Årsresultat		110 496	131 661
Overføringer og disponeringer			
Overføring til/fra annen egenkapital		-110 496	-131 661
Sum overføringer og disponeringer		-110 496	-131 661



Organisasjonsnr: 988 951 676
SKARSFJORDEN HOLDING AS

BALANSE

Beløp i: NOK Note 2022 2021

BALANSE - EIENDELER

Anleggsmidler

Immaterielle eiendeler

Sum immaterielle eiendeler 0

Varige driftsmidler

Tomter, bygninger og

annen fast eiendom

2

3 374 479

3 374 479

Driftsløsøre, inventar,

verktøy, kontormaskiner

2

39 000

39 000

Sum varige driftsmidler

3 413 479

3 413 479

Finansielle anleggsmidler

Investering i datterselskap

3 15 175 126

15 175 126

Investeringer i aksjer og

andeler

1 631 000

1 291 000

Andre fordringer

4,5

456 278

451 801

Sum finansielle

anleggsmidler

17 262 404

16 917 927

Sum anleggsmidler

20 675 883

20 331 406

Omløpsmidler

Varer

Fordringer

Kundefordringer

6

5 500

Andre fordringer

5

20 275

Konsernfordringer

3

1 164

1 164

Sum fordringer

1 164

26 939

Bankinnskudd, kontanter

og lignende

Bankinnskudd, kontanter

og lignende

7

1 031 787

1 374 902

Sum bankinnskudd,

kontanter og lignende

1 031 787

1 374 902

Sum omløpsmidler

1 032 951

1 401 841

SUM EIENDELER

21 708 834

21 733 247

BALANSE - EGENKAPITAL OG

GJELD

Egenkapital

Innskutt egenkapital

Aksjekapital

8

807 030

807 030



Overkurs	8	14 418 096	14 418 096
Sum innskutt egenkapital		15 225 126	15 225 126
Opptjent egenkapital			
Annen egenkapital	8	4 262 526	4 152 029
Sum opptjent egenkapital		4 262 526	4 152 029
Sum egenkapital	8	19 487 652	19 377 155
Gjeld			
Langsiktig gjeld			
Annen langsiktig gjeld			
Gjeld til kredittinstitusjoner	9	2 218 768	2 343 760
Sum annen langsiktig gjeld		2 218 768	2 343 760
Sum langsiktig gjeld		2 218 768	2 343 760
Kortsiktig gjeld			
Leverandørgjeld			2 723
Annen kortsiktig gjeld		2 415	9 608
Sum kortsiktig gjeld		2 415	12 331
Sum gjeld		2 221 183	2 356 091
SUM EGENKAPITAL OG GJELD		21 708 835	21 733 246



Organisasjonsnr: 988 951 676
SKARSFJORDEN HOLDING AS

KONSERNRESULTATREGNSKAP

Beløp i: NOK	Note	2022	2021
RESULTATREGNSKAP			
Inntekter			
Salgsinntekt		184 037 563	190 071 961
Annen driftsinntekt	2	8 470 164	67 392 909
Sum inntekter		192 507 727	257 464 870
Kostnader			
Lønnskostnad	3	50 539 585	58 957 747
Avskrivning	4	20 930 380	23 542 571
Annen driftskostnad	3	53 727 763	60 777 114
Sum kostnader		125 197 728	143 277 432
Driftsresultat		67 309 999	114 187 438
Finansinntekter og finanskostnader			
Inntekt på investering i datterselskap og tilknyttet selskap		-1 711 047	-1 312 899
Annen finansinntekt	6	1 081 440	2 223 513
Verdiøkning finansielle instrumenter vurdert til virkelig verdi			1 306 953
Sum finansinntekter		-629 607	2 217 567
Verdireduksjon finansielle instrumenter vurdert til virkelig verdi		972 243	
Nedskrivning av finansielle eiendeler		2 500 000	
Annen finanskostnad	7	24 967 380	35 456 909
Sum finanskostnader		28 439 623	35 456 909
Netto finans		-29 069 230	-33 239 342
Ordinært resultat før skattekostnad			
Skattekostnad	8	7 935 501	29 488 675
Ordinært resultat etter skattekostnad		30 305 268	51 459 421
Årsresultat		30 305 268	51 459 421
Overføringer og disponeringer			
Ordinært utbytte		-1 000 000	
Overføring til/fra annen egenkapital		-29 305 268	-51 459 421
Sum overføringer og disponeringer		-30 305 268	-51 459 421





Organisasjonsnr: 988 951 676
SKARSFJORDEN HOLDING AS

KONSERNBALANSE

Beløp i: NOK	Note	2022	2021
BALANSE - EIENDELER			
Anleggsmidler			
Immaterielle eiendeler			
Konsesjoner, patenter, lisenser, varemerker o.l.	4	603 654 761	611 309 948
Goodwill	4	86 233 937	86 750 462
Sum immaterielle eiendeler		689 888 698	698 060 410
Varige driftsmidler			
Tomter, bygninger og annen fast eiendom	4,7	44 380 929	42 645 354
Skip, rigger, fly og lignende	4,7	312 131 647	315 751 756
Driftsløsøre, inventar, verktøy, kontormaskiner	4,7	12 050 197	12 821 319
Sum varige driftsmidler		368 562 773	371 218 429
Finansielle anleggsmidler			
Investeringer i tilknyttet selskap	5	15 505 512	16 876 558
Lån til tilknyttet selskap og felles kontrollert virksomhet		4 890 000	490 374
Investeringer i aksjer og andeler	6	1 230 000	3 730 000
Andre fordringer		4 431 220	4 936 743
Sum finansielle anleggsmidler		26 056 732	26 033 675
Sum anleggsmidler		1 084 508 203	1 095 312 514
Omløpsmidler			
Varer			
Varer	1,7	5 520 760	2 382 800
Sum varer		5 520 760	2 382 800
Fordringer			
Kundefordringer	1,7	661 840	2 002 068
Andre fordringer		11 295 013	5 116 831
Sum fordringer	1,7	11 956 853	7 118 899
Investeringer			
Markedsbaserte aksjer	6	1 620 270	3 232 900
Sum investeringer		1 620 270	3 232 900
Bankinnskudd, kontanter og lignende			
Bankinnskudd, kontanter og lignende	10	52 673 062	36 624 791



Sum bankinnskudd, kontanter og lignende		52 673 062	36 624 791
Sum omløpsmidler		71 770 945	49 359 390
SUM EIENDELER		1 156 279 148	1 144 671 904
BALANSE - EGENKAPITAL OG GJELD			
Egenkapital			
Innskutt egenkapital			
Aksjekapital	9	807 030	807 030
Overkurs		14 418 096	14 418 096
Sum innskutt egenkapital		15 225 126	15 225 126
Opptjent egenkapital			
Annen egenkapital		119 976 954	101 183 349
Minoritetsinteresser		74 153 649	63 641 984
Sum opptjent egenkapital		194 130 603	164 825 333
Sum egenkapital	9	209 355 729	180 050 459
Gjeld			
Langsiktig gjeld			
Utsatt skatt	8	124 302 704	128 226 314
Sum avsetninger for forpliktelser		124 302 704	128 226 314
Annen langsiktig gjeld			
Gjeld til			
kredittinstitusjoner	7	616 504 453	630 403 518
Øvrig langsiktig gjeld	7	155 000 000	155 000 000
Sum annen langsiktig gjeld		771 504 453	785 403 518
Sum langsiktig gjeld		895 807 157	913 629 832
Kortsiktig gjeld			
Leverandørgjeld		5 543 894	9 518 715
Betalbar skatt	8	11 859 113	9 175 216
Skyldige offentlige avgifter		22 835 319	24 653 515
Utbytte		1 000 000	
Annen kortsiktig gjeld		9 877 937	7 644 167
Sum kortsiktig gjeld		51 116 263	50 991 613
Sum gjeld		946 923 420	964 621 445
SUM EGENKAPITAL OG GJELD		1 156 279 149	1 144 671 904



Organisasjonsnr: 988 951 676
SKARSFJORDEN HOLDING AS

NOTEOPPLYSNINGER - SELSKAP - alle poster oppgitt i hele tall

Note
1

Regnskapsprinsipper

Årsregnskapet er satt opp etter regnskapsloven. Det er utarbeidet etter norske regnskapsstandarder og anbefalinger til god regnskapsskikk.

Note
8

Antall aksjer og aksjeeiere

<u>Aksjeklasse</u>	<u>Ant. aksjer</u>	<u>Pålydende</u>	<u>Bokført verdi</u>
Ordinære aksjer	147.00	5490.00	807030.00
<u>Aksjeeiere - fritekst</u>	<u>Antall</u>	<u>Eierandel</u>	<u>Aksjeklasse</u>
Egil Sørheim	147.00	100.00%	Ordinære
<u>Sum</u>	<u>Sum antall</u>	<u>Sum eierandel</u>	
	147.00	100.00%	

Note

Ytelser til ledende personer

Er det gitt ytelser til ledende person: Nei

Ytelser til daglig leder

<u>Ytelser</u>	<u>Lønn</u>	<u>Pensj.forpl.</u>	<u>Andre godtgj.</u>
----------------	-------------	---------------------	----------------------

Note

Antall årsverk i regnskapsåret

Virksomheten har hatt følgende antall årsverk:
0.00

Note

Lån og sikkerhetsstillelse til ledende personer og aksjeeiere

Er det gitt lån eller sikkerhetsstillelse til ledende personer: Nei



Organisasjonsnr: 988 951 676
SKARSFJORDEN HOLDING AS

NOTEOPPLYSNINGER - KONSERN - alle poster oppgitt i hele tall

Note
1

Regnskapsprinsipper

Årsregnskapet er satt opp etter regnskapsloven. Det er utarbeidet etter norske regnskapsstandarder og anbefalinger til god regnskapsskikk.

Note
9

Antall aksjer og aksjeeiere

<u>Aksjeklasse</u>	<u>Ant. aksjer</u>	<u>Pålydende</u>	<u>Bokført verdi</u>
Ordinære aksjer	147.00	5490.00	807030.00
<u>Aksjeeiere - fritekst</u>	<u>Antall</u>	<u>Eierandel</u>	<u>Aksjeklasse</u>
Egil Sørheim	147.00	100.00%	Ordinære
<u>Sum</u>	<u>Sum antall</u>	<u>Sum eierandel</u>	
	147.00	100.00%	

Note
3

Lønn og ytelser

<u>Lønn</u>	<u>Årets</u>	<u>Fjorårets</u>
	48776658.00	57042468.00
<u>Arbeids giveravgift</u>	<u>Årets</u>	<u>Fjorårets</u>
	367715.00	435663.00
<u>Pensjonskostnader</u>	<u>Årets</u>	<u>Fjorårets</u>
	1103313.00	1198862.00
<u>Andre ytelser</u>	<u>Årets</u>	<u>Fjorårets</u>
	291899.00	280754.00
<u>Sum lønnskostnader</u>	<u>Årets</u>	<u>Fjorårets</u>
	50539585.00	58957747.00

Ytelser til daglig leder

Note
3

Ytelser til andre ledende personer



<u>Ledende person</u>	<u>Lønn</u>	<u>Pensj.forpl.</u>	<u>Andre godtgj.</u>
Styret	388000.00		
<u>Sum ytelse andre led.pers.</u>	<u>Lønn</u>	<u>Pensj.forpl.</u>	<u>Andre godtgj.</u>
	388000.00		

Note

3

Antall årsverk i regnskapsåret

Virksomheten har hatt følgende antall årsverk:

37.00

Note

Lån og sikkerhetsstillelse til ledende personer og aksjeeiere

Er det gitt lån eller sikkerhetsstillelse til ledende personer: Nei

Note

3

Konsern, tilknyttet selskap og datterselskap

Tilknyttet selskap/datterselskap

<u>Omløpsmidler</u>	<u>Startdato</u>	<u>Sluttdato</u>	<u>Endring</u>
<u>Skattemessig fremf.undersk.</u>	<u>Startdato</u>	<u>Sluttdato</u>	<u>Endring</u>
<u>Kortsiktig gjeld</u>	<u>Startdato</u>	<u>Sluttdato</u>	<u>Endring</u>



KONSERNET Skarsfjorden Holding AS

Kontantstrømoppstilling

	2022	2021
Kontantstrømmer fra operasjonelle aktiviteter		
Resultat før skattekostnad	38 240 769	80 948 096
Periodens betalte skatt	-9 175 216	-11 229 385
Tap/gevinst ved salg av anleggsmidler	-8 125 564	-67 050 959
Gevinst/tap ved realisasjon av aksjer	0	-1 601 669
Ordinære avskrivninger	20 930 380	23 542 571
Nedskrivning anleggsmidler	2 500 000	200 000
Endring i varelager	-3 137 960	-789 740
Endring i kundefordringer	1 340 228	-1 031 352
Endring i leverandørgjeld	-3 974 821	-27 823
Effekt av valutakursendringer	0	3 345 056
Poster klassifisert som finansierings- eller investeringsaktiviteter	23 164 050	29 828 111
Endring i andre tidsavgrensingsposter	-5 630 429	1 494 566
Netto kontantstrøm fra operasjonelle aktiviteter	56 131 437	57 627 472
Kontantstrømmer fra investeringsaktiviteter		
Innbetalinger ved salg av varige driftsmidler	0	201 444 372
Utbetalinger ved kjøp av varige driftsmidler	-10 103 009	-376 399 543
Innbetalinger ved salg av aksjer og andeler i andre foretak	8 125 564	5 170 636
Utbetalinger ved kjøp av aksjer og andeler i andre foretak	0	0
Utlån/avdrag på utlån	-3 894 103	428 062
Innbetalinger ved salg av andre investeringer	0	0
Utbetalinger ved kjøp av andre investeringer	-340 000	0
Netto kontantstrøm fra investeringsaktiviteter	-6 211 548	-169 356 473
Kontantstrømmer fra finansieringsaktiviteter		
Innbetalinger ved opptak av ny langsiktig gjeld	0	326 400 000
Utbetalinger ved nedbetaling av langsiktig gjeld	-20 701 509	-224 367 434
Utbetalinger av utbytte	1 164	-724 418
Oppgjort byggelån	0	-50 300 871
Opptrukket byggelån	6 802 444	88 361 754
Gjeldsrenter	-19 973 716	-32 049 925
Netto kontantstrøm fra finansieringsaktiviteter	-33 871 617	107 319 106
Netto kontantstrøm for perioden	16 048 272	-4 409 895
Konter og kontantekvivalenter ved periodens begynnelse	36 624 791	41 034 686
Konter og kontantekvivalenter ved periodens slutt	52 673 063	36 624 791
Denne består av:		
Bankinnskudd mv.	52 673 062	36 624 791



Kontantstrømoppstilling Skarsfjorden Holding AS



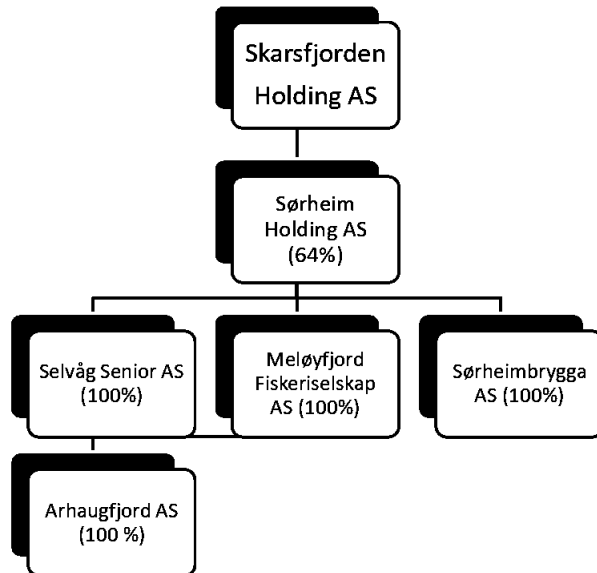
	Note	2022	2021
Likvider tilført/brukt på virksomheten:			
Årsresultat		110 496	131 661
Tilført fra årets virksomhet		110 496	131 661
+/- Endr. i lager, debitorer og kreditorer		(7 091)	11
+/- Endr. i andre tidsavgrensningsposter		20 275	1 254 143
A = Netto likviditetsendr. fra virksomhet		123 680	1 385 815
Likvider tilført/brukt på investeringer:			
- Investeringer i varige driftsmidler		0	(29 240)
+/- Endring andre investeringer		(344 477)	63 847
B = Netto likviditetsendr. fra investering		(344 477)	34 606
Likvider tilført/brukt på finansiering:			
- Nedbetaling av gammel gjeld		(122 318)	(433 706)
C = Netto likviditetsendr. fra finansiering		(122 318)	(433 706)
+ Likviditetsbeholdning 1.1.		1 374 902	388 186
A+B+C Netto endr. i likvider gjennom året		(343 114)	986 715
= Likviditetsbeholdning 31.12.		1 031 787	1 374 902



Note 1

Regnskapsprinsipper og konsernsammensetning

Konsernet Skarsfjorden Holding AS består av morselskapet Skarsfjorden Holding AS og følgende datterselskaper:



Foretaksnavn	Tidspunkt for konserndannelse	Forretningskontor	Eierandel	Stemmeandel
Sørheim Holding AS	14.11.2005	Halsa	64 %	64 %
Selvåg Senior AS	14.11.2005	Halsa	100 %	100 %
Sørheimbrygga AS	01.01.2006	Halsa	100 %	100 %
Meløyfjord Fiskeriselskap AS	01.01.2006	Halsa	100 %	100 %
Arhaugfjord AS	15.01.2020	Halsa	100 %	100 %

Konsernet ble etablert i 2005 ved at hovedaksjonær i Sørheim Holding AS stiftet et eget e-selskap med sine aksjer i Sørheim Holding AS som tingsinnskudd.

I januar 2017 kjøpte Meløyfjord Fiskeriselskap AS 100 % av aksjene i Selfjordbuen AS. Aksjevederlaget var på 152,5 MNOK og det ble identifisert merverdier som i hovedsak knytter seg til fiskerirettigheter. I 2020 har Selfjordbuen AS fusjonert med Meløyfjord Fiskeriselskap AS.

I januar 2020 kjøpte Selvåg Senior AS 100 % av aksjene i Arhaugfjord AS. Aksjevederlaget var på 354,5 MNOK og det ble identifisert merverdier knyttet til fiskerirettigheter.

Regnskapsprinsipper

Årsregnskapet er satt opp i samsvar med regnskapsloven. Det er utarbeidet etter norske regnskapsstandarder og anbefalinger til god regnskapsskikk.

Inntekter og kostnader

Prinsipper for inntektsføring i konsernet varierer ut fra type inntekt:

Varesalg inntektsføres ved leveringstidspunktet.

Tjenester inntektsføres i takt med at tjenesten utføres.

Leieinntekter inntektsføres i takt med leieavtalens løpetid.

Inntekter fra datterselskap/tilknyttet selskap inntektsføres etter kostmetoden ved utdeling av utbytte.

For datterselskap skjer dette i

samme regnskapsår som datterselskapet avsetter utbyttet.

Kostnader sammenstilles med og kostnadsføres samtidig med de inntekter kostnadene kan

sammenstilles med. Regnskapet er satt opp basert på fortsatt drift.



Estimater

Ledelsen har brukt estimater og forutsetninger som har påvirket resultatregnskapet og verdsettelsen av eiendeler og gjeld, samt usikre eiendeler og forpliktelser på balansedagen under utarbeidelsen av årsregnskapet i henhold til god regnskapsskikk.

Klassifisering og vurdering av balanseposter

Omløpsmidler og kortsiktig gjeld omfatter poster som forfaller til betaling innen ett år etter anskaffelsestidspunktet, samt poster som knytter seg til varekretsløpet. Øvrige poster er klassifisert som anleggsmiddel/langsiktig gjeld.

Omløpsmidler vurderes til laveste av anskaffelseskost og virkelig verdi. Kortsiktig gjeld balanseføres til nominelt beløp på opptakstidspunktet.

Anleggsmidler vurderes til anskaffelseskost, fratrukket av- og nedskrivninger. Langsiktig gjeld balanseføres til nominelt beløp på etableringstidspunktet.

Varige driftsmidler

Varige driftsmidler balanseføres og avskrives lineært over driftsmidlets forventede levetid. Dersom gjenvinnbart beløp av driftsmiddelet er lavere enn balanseført verdi foretas nedskrivning til gjenvinnbart beløp. Gjenvinnbart beløp er det høyeste av netto salgsverdi og verdi i bruk. Verdi i bruk er nåverdien av de fremtidige kontantstrømmene som eiendelen forventes å generere.

Tilknyttede selskaper

Tilknyttede selskaper er balanseført etter egenkapitalmetoden i konsernregnskapet. Tilknyttede selskaper er enheter hvor konsernet har betydelig (men ikke bestemmende) innflytelse, over den finansielle og operasjonelle styringen (normalt ved eierandel på mellom 20 % og 50 %). Konsernregnskapet inkluderer konsernets andel av resultat fra tilknyttede selskaper regnskapsført etter egenkapitalmetoden fra det tidspunktet betydelig innflytelse oppnås og inntil slik innflytelse opphører. Når konsernets tapsandel overstiger investeringen i et tilknyttet selskap, reduseres konsernets balanseførte verdi til null og ytterligere tap regnskapsføres ikke med mindre konsernet har en forpliktelse til å dekke dette tapet.

Fordringer

Kundefordringer og andre fordringer er oppført i balansen til pålydende etter fradrag for avsetning til forventet tap. Avsetning til tap gjøres på grunnlag av individuelle vurderinger av de enkelte fordringene. I tillegg gjøres det for øvrige kundefordringer en uspesifisert avsetning for å dekke antatt tap på krav.

Varebeholdninger

Varelager er vurdert til den laveste av anskaffelseskost og virkelig verdi. Virkelig verdi er netto salgsverdi på fremtidig salgstidspunkt.

Kortsiktige plasseringer

Kortsiktige plasseringer (aksjer og andeler vurdert som omløpsmidler) vurderes til laveste av anskaffelseskost og virkelig verdi på balansedagen. Aksjer i børsnoterte selskaper er vurdert til virkelig verdi (børskurs) på balansedagen.

Mottatt utbytte og andre utdelinger fra selskapene inntektsføres som annen finansinntekt.

Skatt

Skattekostnad består av betalbar skatt og endring i utsatt skatt. Utsatt skatt/skattefordel er beregnet på alle forskjeller mellom regnskapsmessig og skattemessig verdi på eiendeler og gjeld. Utsatt skatt er beregnet med 22 % på grunnlag av de midlertidige forskjeller som eksisterer mellom regnskapsmessige og skattemessige verdier, samt skattemessig underskudd til fremføring ved utgangen av regnskapsåret. Netto utsatt skattefordel balanseføres i den grad det er sannsynlig at denne kan bli utnyttet.

Betalbar skatt og utsatt skatt er regnskapsført direkte mot egenkapitalen i den grad skattepostene relaterer seg til poster ført direkte mot egenkapitalen.

**Valuta**

Transaksjoner i utenlandsk valuta omregnes til kursen på transaksjonstidspunktet. Pengeposter i utenlandsk valuta omregnes til norske kroner ved å benytte balansedagens kurs.

Konsolidering

Konsernregnskapet inkluderer Skarsfjorden Holding AS og selskaper som Skarsfjorden Holding AS har bestemmende innflytelse over, enten alene eller sammen med andre konsernselskaper. Bestemmende innflytelse oppnås normalt når konsernet eier mer enn 50 % av aksjene i selskapet, og konsernet er i stand til å utøve faktisk kontroll over selskapet. Minoritetsinteresser inngår ikke i konsernets egenkapital da samtlige konsoliderte selskaper er 100 % eid. Transaksjoner og mellomværende mellom selskapene i konsernet er eliminert. Konsernregnskapet er utarbeidet etter ensartede prinsipper, ved at datterselskap følger de samme regnskapsprinsipper som morselskapet.

Konsernoppkjøret er utarbeidet etter oppkjøpsmetoden og inneholder ingen internergevinster.

Differanse mellom oppkjøpspris og balanseført egenkapital i oppkjøpt selskap på oppkjøpstidspunktet fremkommer som mer-/mindreverdi eller goodwill i konsernregnskapet. Ved trinnvise kjøp legges prisen på kjøp av de aksjer som gir kontroll til grunn for beregning av kjøpspris for samtlige aksjer konsernet eier i selskapet.

Merverdier avskrives over samme periode som eiendelen merverdien er knyttet til. Merverdier nedskrives til virkelig verdi i den grad denne er lavere enn balanseført verdi.

Samtlige inntekter og kostnader samt fordringer og gjeld mellom selskapene er eliminert. Det samme gjelder morselskapets aksjer i datterselskapene.

Kontantstrømpstilling

Kontantstrømpstillingen er utarbeidet etter den indirekte metode. Kontanter og kontantekvivalenter omfatter kontanter, bankinnskudd og andre kortsiktige, likvide plasseringer. Renteutgifter er klassifisert som finansaktivitet.



Note 2 Salg av eiendeler/virksomhet

Aksjene i Rowenta Fiskeriselskap AS ble solgt i desember 2021 til en regnskapsmessig gevinst på 45,9 MNOK. Gevinsten ble presentert som finansinntekt i selskapsregnskapet til Sørheim Holding AS. I konsernregnskapet ble gevinsten ved salg av netto eiendeler presentert som annen driftsinntekt og utgjorde 67 MNOK. I 2022 har konsernet mottatt den delen av vederlaget som var betinget av at visse vilkår var oppfylt. Vederlaget på 8,1 MNOK er presentert som annen driftsinntekt.

Note 3 Ansatte, godtgjørelser og OTP

Lønnskostnader består av:	Skarsfjorden Holding AS		Konsern	
	2021	2022	2021	2022
Lønn	0	0	57 042 468	48 776 658
Arbeidsgiveravgift	0	0	435 663	367 715
Pensjonskostnader	0	0	1 198 862	1 103 313
Andre personalkostnader	0	0	280 754	291 899
Sum lønnskostnader	0	0	58 957 747	50 539 585

Antall årsverk	0	0	32	37
----------------	---	---	----	----

Godtgjørelser i morselskapet	Daglig leder	Styret
Lønn	0	388 000
Pensjonsforpliktelser	0	0
Annen godtgjørelse	0	0

Ingen av selskapene i konsernet har avtaler om bonuser, overskuddsdeling og lignende med daglig leder eller leder av styret. Det foreligger heller ikke avtaler om særskilt vederlag ved opphør eller endring av verv.

Obligatorisk tjenestepensjon

Enkelte av selskapene i konsernet er pliktig til å ha tjenestepensjonsordning etter lov om obligatorisk tjenestepensjon, og for disse selskapene er det opprettet en pensjonsordning som tilfredsstiller kravene i loven.

I tillegg er to av selskapene i konsernet underlagt lov om pensjonstrygd for sjømenn. Kostnadsført beløp vedrørende denne ordningen utgjør NOK 816 169 i 2022.

Revisor

Godtgjørelse til revisor er fordelt på følgende:

Morselskap:

Lovpålagt revisjon	39 700
Skatterådgivning	0
Andre tjenester utenfor revisjon	0
	<u>39 700 inkl. mva</u>

Datterselskap:

Lovpålagt revisjon	393 817
Skatterådgivning	46 800
Annen revisjonsrelatert bistand	23 750
Andre tjenester utenfor revisjon	39 000
	<u>503 367 eks. mva</u>



Note 4

Varige driftsmidler

Konsern	Driftsløsøre, maskiner og inventar		Skip	Bygninger/ anlegg/ tomt	SUM
Anskaffelseskost pr. 01.01	12 821 319	315 751 756		42 645 355	371 218 430
Tilgang i året	2 524 794	3 757 729		3 820 486	10 103 009
Avgang i året	0	0		0	0
Akkumulerte av- og nedskrivninger pr. 31.12	-31 376 698	-129 798 417		-25 422 339	-186 597 454
Bokført verdi pr. 31.12	-16 030 585	189 711 068		21 043 502	194 723 985
Årets ordinære avskrivninger	3 295 916	7 377 840		794 381	11 468 137
Årets nedskrivninger	0	0		0	0
Sum årets av- og nedskrivninger	842 088	5 786 035		814 381	7 442 504
Prosent av ordinære avskrivninger	0-30 %	10 %		5-6,5 %	0-5 %

Konsern	Konsesjoner/ rettigheter		Goodwill	SUM
Anskaffelseskost pr. 01.01	611 309 947	86 750 462		698 060 409
Tilgang i året	0	0		0
Avgang i året	0	0		0
Akkumulerte av- og nedskrivninger pr. 31.12	-123 440 557	-3 099 150		-126 539 707
Bokført verdi pr. 31.12	487 869 390	83 651 312		571 520 702
Årets ordinære avskrivninger	7 655 188	516 525		8 171 713
Årets nedskrivninger	0	0		0
Sum årets av- og nedskrivninger	12 570 261	1 667 617		14 237 878
Prosent av ordinære avskrivninger	0-5 %	6,67 %		

Bokførte konsesjoner/rettigheter består av både grunn- og strukturvoter. Grunnvoter gir en evigvarende rett til fiske og avskrives derfor ikke. Strukturvoter gir en tidsbegrenset rett til fiske og blir avskrevet over den perioden rettigheten gjelder. Strukturvoter tildelt første gang før 2007 kan tildeles i inntil 25 år fra og med 2008 og avskrives da over samme periode. Kostpris på strukturvoter tildelt i 2007 eller senere kan avskrives over 20 år. Kostpris på strukturvoter tildelt i 2008 eller senere, avskrives lineært over 20 år fra og med det året strukturvoten får kvotemessig virkning. Konsernet innehar konsesjoner som ikke er bokført da de ikke har noen kostpris.

Goodwill er en "teknisk motpost" til utsatt skatt som er kommet inn i konsernregnskapet ved oppkjøpet av Selfjordbuen AS. Goodwill består av differansen mellom nominell- og virkelig verdi på utsatt skatt knyttet til oppkjøpte fiskerettigheter. Goodwill avskrives derfor over tilnærmet samme periode som de fiskerettighetene som den utsatte skatten knytter seg til.

"Sørheimbrygga" ble nedskrevet med NOK 5 236 670 i 2014. Nedskrivningen skyldtes at nivået på leieinntektene ikke kan forsvare bokført verdi.

Driftsløsøre, inventar, verktøy og lignende består også av NOK 58 000 vedrørende ikke avskrivbare driftsmidler. Bygninger, anlegg og tomt mv. består av NOK 772 315 vedrørende ikke avskrivbare driftsmidler. Konsernet har for tiden et nytt fartøy under bygging. I posten "skip" inngår påløpte investeringer i nytt fartøy med 100,5 MNOK.



Note 5

Tilknyttede selskaper

Konsern

Selskapets navn:	Forretningskontor	Eierandel	Stemmeandel	Verdi i balansen	Resultat 2022
Halsa Sentrum Eiendom AS	Halsa	25 %	50 %	2 443 425	820 294
Aminor AS	Halsa	22 %	22 %	<u>13 963 538</u>	-8 249 055
				<u>16 406 963</u>	

Investeringer i TS pr. 01.01	16 876 558
Årets resultatandel Halsa Sentrum Eiendom AS	410 148
Avskrivning merverdier HSE	-78 678
Årets resultatandel Aminor AS	-1 843 214
Avskrivning goodwill Aminor AS	<u>-199 953</u>
Investeringer i TS pr. 31.12	<u>15 164 860</u>

Balanseført verdi på aksjene i Halsa Sentrum Eiendom AS inkluderer deltakelse i kapitalforhøyelse i 2012 med NOK 500 000. Konsernet eier 50 % av aksjene i Halsa Sentrum Eiendom AS. Opprinnelig kostpris for disse aksjene var NOK 2 375 000. Andel av balanseført EK på dette tidspunktet var på NOK 370 660. Inkludert utsatt skatt gir dette en merverdi på NOK 1 573 555. Merverdien relaterer seg til fast eiendom og er avskrevet med NOK 78 678 i 2022. Rest merverdi pr. 31.12.2022 utgjør NOK 550 742.

Bokført egenkapital i Halsa Sentrum Eiendom AS er pr. 31.12.2022 på TNOK 961. Differansen mellom bokført konsernverdi på NOK 1 805 266 og bokført EK i Halsa Sentrum Eiendom AS består av merverdier identifisert ved oppkjøp av Meløy Næringspark AS og merverdier ved oppkjøp av HSE. Merverdiene er tilordnet tomt og bygninger. Merverdier relatert til tomt er ikke avskrevet i konsernregnskapet.

Kostpris for aksjene i Aminor AS er på NOK 16 942 300. I 2019 kom eierandelen til Sørheim Holding AS over 20 % og aksjeposten blir i konsernregnskapet regnskapsført etter egenkapitalmetoden. Det ble ved overgang til TS beregnet en goodwill som differansen mellom "ny kostpris" (faktisk kostpris justert for akkumulerte resultatandeler) og andel av EK i Aminor AS på NOK 999 767. Denne goodwillen avskrives over fem år. Rest goodwill pr. 31.12.2022 er NOK 199 955. Skarsfjorden Holding AS eier kun 0,66 % av aksjene i Aminor AS. Det er ikke foretatt en tilsvarende korreksjon for resultatandeler da dette anses uvesentlig for konsernet.

Note 6

Aksjer og andeler

Konsern

Selskapets navn:	Aksjekapital	Antall aksjer	Pålydende	Verdi i balansen (ansk.kost)	Eierandel
Tocircle Industries AS	107 890 616	500 000		1 1 000 000	0,46 %
Det Nordnorske Oljeselskap AS	3 732 864	83 333		3 0	6,88 %
Meløygruppen AS	2 000 000	2 200		100 220 000	11,00 %
Andeler Meløyfiskerne SA	Ukjent	Ukjent	Ukjent	<u>10 000</u>	Ukjent
				<u>1 230 000</u>	

Det Nordnorske Oljeselskap AS (tidl. Scandic Petroleum AS) er nedskrevet med NOK 100 000 i 2015. Aksjene i Tocircle Industries AS ble i 2022 nedskrevet med 2,5 MNOK.

Markedsbaserte finansielle omløpsmidler er vurdert til virkelig verdi (børskurs). Posten består av en aksjesparekonto hos Nordnet. Bokført verdi på porteføljen er på NOK 1 620 720.



Note 7

Pantstillelser/garantiansvar

Konsern	2021	2022
Langsiktige pantelån	498 041 764	477 340 255
Pantesikret kortsiktig gjeld	132 361 754	139 164 198
Sum	630 278 526	616 504 453

Agio (+)/disagio (-) 0 0

Ca 44 % av selskapets langsiktige gjeld til kredittinstitusjon er bundet til fast rente ved bruk av rentebytteavtale.

Rentebytteavtalen (200 MNOK) utløper i 2030. Konsernet har også inngått valutakontrakter med bank. Disse medfører kjøp av EUR 22 667 000 i 2023, til fastsatt kurs. Verken rentebytteavtaler eller valutakontrakter er balanseført, jf. sikringsprinsippet. Gevinst og tap på sikringsinstrumentene tas i samme periode som de underliggende sikringsobjekt kommer til levering, dvs. når hhv. de ordinære markedsmessige rentene og betaling til verft forfaller til betaling. Rentebytteavtale med opprinnelig utløp i 2027 ble realisert i 2022, til en gevinst på NOK 6 915 600.

Årets bokførte inntekt (inkl. gevinst) på rentebytteavtalene utgjør NOK 5 815 088 og er ført til reduksjon av finanskostnad.

Markedsverdi på valutakontrakten er negativ med 10,8 MNOK pr. 31.12.2022.

Markedverdi på rentebytteavtale er positiv med 17,4 MNOK pr. 31.12.2022.

Konsernet har i tillegg et langsiktig lån på 155 MNOK som det ikke er stilt sikkerhet for, men hvor det er avtalt at kreditor når som helst kan etablere tilfredsstillende sikkerhet.

Bokført verdi av pantsatte eiendeler:	2021	2022
Skip (M/S Selvåg og M/S Meløyfjord)	187 352 437	177 712 097
Driftsløsøre	12 782 319	12 011 197
Bygninger og anlegg	42 645 354	44 380 929
Fordringer	7 091 960	11 955 689
Enkle pengekrav (evt. garantikrav mot verft)	54 265 753	85 000 000
Sum	306 059 213	331 059 912

Av den totale gjeld forfaller mer enn 5 år etter balansedagen 0 68 415 633

Lån på 155 MNOK løper uten avdrag ett år av gangen. Lånet fornyes årlig, med inntil ett år av gangen.

Banken har også pant i aksjene i Selvåg Senior AS, Meløyfjord Fiskeriselskap AS og Arhaugfjord AS. Sørheim Holding AS har avgitt en kausjonserklæring på vegne av Aminor AS pålydende NOK 2 050 000. Langsiktige eksterne lån ligger i Sørheim Holding AS, som låner videre ut til andre selskaper i konsernet. Rentene fastsettes med utgangspunkt i morselskapets innlåningskostnader.



Note 8

Skatt

Årets skattekostnad fordeler seg på:

	Skarsfjorden Holding AS		Konsern	
	2021	2022	2021	2022
Betalbar skatt	0	0	9 175 215	11 859 111
Korreksjon betalbar skatt tidligere år	0	0	0	0
Endring utsatt skatt	0	0	20 313 460	-3 923 609
Effekt av endring i skattesats	0	0	0	0
Skattekostnad	0	0	29 488 675	7 935 502

Beregning av årets skattegrunnlag:

Resultat før skattekostnad	131 661	110 496	38 240 769	38 240 769
Permanente forskjeller *	0	0	-63 991 984	-1 959 673
Endring i midlertidige forskjeller	0	0	24 748 464	17 734 449
Mottatt/avgitt konsernbidrag	0	0	0	0
Anvendelse(-)/fremføring(+) av underskudd	-131 661	-110 496	-110 496	0
Årets skattegrunnlag **	0	0	51 042 659	54 015 545

Betalbar skatt 11 883 420

Skattefunn 0

11 883 420

**) Negativt skattegrunnlag innebærer netto økning i underskudd til framføring

Oversikt over midlertidige forskjeller:

Fordringer	0	0	0	0
Varer	0	0	0	0
Anleggsmidler	0	0	454 849 759	463 189 756
Avsetning etter god regnskapsskikk	0	0	0	0
Pensjoner	0	0	0	0
Gevinst- og tapskonto	0	0	131 454 860	105 163 889
Underskudd/korreksjonsinntekt til framføring	-391 905	-246 215	-391 905	-391 905
Andre forskjeller	0	0	1 200 000	900 000
Forskjeller som ikke inngår i grunnlag for utsatt skatt	391 905	246 215	-4 628 827	-4 112 302
Sum	0	0	604 368 527	564 749 438

Utsatt skatt/-skattefordel (22 %)

Utsatt skatt merverdi fast eiendom TS	0	0	56 581 000	124 244 876
				57 825
				124 302 704

Forklaring til hvorfor årets skattekostnad ikke utgjør 22 % av resultat før skatt:

	Skarsfjorden Holding AS		Konsern	
	2021	2022	2021	2022
Resultat før skatt	110 496	110 496	38 240 769	38 240 769
22 % av resultat før skatt	24 309	24 309	8 412 969	8 412 969
Permanente forskjeller (22 %) *	0	0	-431 128	-431 128
Endring i ikke bokført utsatt skattefordel	-24 309	-24 309	-24 309	-24 309
Skattekostnad ved salg av eiendeler ut av skattekonsern	0	0	0	0
Korreksjon betalbar skatt tidligere år	0	0	0	0
Mottatt konsernbidrag (22%)	0	0	0	0
Beregnet skattekostnad	0	0	7 957 533	7 957 533

Effektiv skattesats **

0,00 %

20,81 %

*) Inkluderer: ikke fradagsberettigede kostnader, som for eksempel representasjon, samt fradrag for resultatandel knyttet til tilknyttet selskap (resultatandelen trekkes ut ettersom den allerede er skattlagt hos de enkelte selskapene)

***) Skattesats i prosent av resultat før skatt



Note 9

Egenkapital

Morselskapets aksjekapital er på kr 807.030,- fordelt på 147 aksjer á kr 5 490,-.

Morselskapets aksjonærer er:	Eierandel	Verv
Egil Sørheim		100 % Daglig leder/styreleder

Det er kun én aksjeklasse og det foreligger ingen stemmerettsbegrensninger på generalforsamlingen.

Skarsfjorden Holding AS

	Aksjekapital	Overkurs	Annen EK	Sum
Egenkapital pr. 01.01	807 030	14 418 096	4 152 029	19 377 155
Årets resultat			110 496	110 496
Avsatt utbytte				0
Egenkapital pr. 31.12	807 030	14 418 096	4 262 525	19 487 651

Konsern

	Aksjekapital	Overkurs	Konsernfond	Sum
Egenkapital pr. 01.01	807 030	14 418 096	164 825 333	180 050 459
Årets konsernresultat			30 305 268	30 305 268
Avsatt utbytte			-1 000 000	-1 000 000
Egenkapital pr. 31.12	807 030	14 418 096	194 130 601	209 355 727

Årets endring i minoritetsandel:

Minoritetsandeler pr. 01.01	63 641 984
Interngevinst 2021	-67 377
Minoritetenes andel av årets resultat	10 874 265
Avsatt utbytte	-1 000 000
Minoritetsandeler pr. 31.12	73 448 872

Note 10

Bundne bankinnskudd

	Skarsfjorden Holding AS	Konsern
Bundne skattetrekkmidler pr. 31.12.2022	0	5 472 169
Skyldig forskuddstrekk pr. 31.12.2022	0	13 441 643

I realiteten er skyldig forskuddstrekk bundne midler ettersom manglende midler på skattetrekkkonto pr. 31.12.2022, blir overført til skattetrekkkonto i januar 2023, senest første virkedag etter lønnsutbetaling.



Note 11

Konsernmellomværende og transaksjoner mellom konsernselskap

Morselskapet Sørheim Holding AS selger administrasjonstjenester til de andre selskapene i konsernet.

I 2022 har morselskapet bokført 1,39 MNOK i inntekter som gjelder salg av tjenester til selskap i samme konsern. Morselskapet fungerer som bank for de andre selskapene i konsernet. Eksterne lån ligger i morselskapet. Langsiktige utlån til selskap i samme konsern er pr. 31.12.2022 på 642 MNOK.

Morselskapet har bokført renteinntekter fra selskap i samme konsern på totalt 26,1 MNOK i 2022.

Utlån til selskap i samme konsern er til samme betingelser som morselskapet har i ekstern bank, med tillegg for risikojustert margin.

Selskapene Sørheim Holding AS, Selvåg Senior AS, Meløyfjord Fiskeriselskap AS og Sørheimbrygga AS inngår i felles konsernkontoordning. Pr. 31.12.2022 er saldo på hovedkonto 33,1 MNOK. De respektive selskapers saldo/trekk er i selskapsregnskapene presentert som fordring/gjeld, men unntak for Sørheim Holding AS som presenterer saldo på hovedkonto og fordring/gjeld til datterselskapene.

Arhaugfjord AS har et lån fra Selvåg Senior AS på 32,7 MNOK. Årets bokførte renter på dette lån utgjør 1,7 MNOK.

Sørheimbrygga AS leier ut lokaler til Sørheim Holding AS og Selvåg Senior AS samt leverer landstrøm til sistnevnte selskap. I 2022 har Sørheimbrygga AS bokført TNOK 431 i inntekter som gjelder utleie av lokaler og levering av landstrøm til selskap i samme konsern.

Selvåg Senior AS leier ut mannskap til Arhaugfjord AS og dekker løpende kostnader til drift av MS Selvåg Senior. En andel av En andel av beregnet lott og hyre blir viderefakturert Arhaugfjord AS med et lite påslag for administrasjon og leveringsansvar. Det samme er tilfellet for nevnte driftskostnader.



Statsautoriserte revisorer
Ernst & Young AS

Dronningensgate 7B
8006 Bodø

Foretaksregisteret: NO 976 389 387 MVA
Tlf: +47 24 00 24 00

www.ey.no
Medlemmer av Den norske Revisorforening

UAVHENGIG REVISORS BERETNING

Til generalforsamlingen i Skarsfjorden Holding AS

Konklusjon

Vi har revidert årsregnskapet for Skarsfjorden Holding AS som består av selskapsregnskapet og konsernregnskapet. Selskapsregnskapet og konsernregnskapet består av balanse per 31. desember 2022, resultatregnskap og kontantstrømpoppstilling for regnskapsåret avsluttet per denne datoen og noter til årsregnskapet, herunder et sammendrag av viktige regnskapsprinsipper.

Etter vår mening oppfylder årsregnskapet gjeldende lovkrav og gir et rettviseende bilde av selskapets og konsernets finansielle stilling per 31. desember 2022 og av deres resultater og kontantstrømmer for regnskapsåret avsluttet per denne datoen i samsvar med regnskapslovens regler og god regnskapsskikk i Norge.

Grunnlag for konklusjon

Vi har gjennomført revisjonen i samsvar med International Standards on Auditing (ISA-ene). Våre oppgaver og plikter i henhold til disse standardene er beskrevet nedenfor under *Revisors oppgaver og plikter ved revisjonen av årsregnskapet*. Vi er uavhengige av selskapet og konsernet i samsvar med kravene i relevante lover og forskrifter i Norge og *International Code of Ethics for Professional Accountants* (inkludert internasjonale uavhengighetsstandarder) utstedt av International Ethics Standards Board for Accountants (IESBA-reglene), og vi har overholdt våre øvrige etiske forpliktelser i samsvar med disse kravene. Innhentet revisjonsbevis er etter vår vurdering tilstrekkelig og hensiktsmessig som grunnlag for vår konklusjon.

Øvrig informasjon

Øvrig informasjon omfatter informasjon i selskapets årsrapport bortsett fra årsregnskapet og den tilhørende revisjonsberetningen. Styret og daglig leder (ledelsen) er ansvarlig for den øvrige informasjonen. Vår konklusjon om revisjonen av årsregnskapet dekker ikke den øvrige informasjonen, og vi attesterer ikke den øvrige informasjonen.

I forbindelse med revisjonen av årsregnskapet er det vår oppgave å lese den øvrige informasjonen med det formål å vurdere om årsberetningen inneholder de opplysninger som skal gis i henhold til gjeldende lovkrav og hvorvidt det foreligger vesentlig inkonsistens mellom den øvrige informasjonen og årsregnskapet eller kunnskap vi har opparbeidet oss under revisjonen, eller hvorvidt den tilsynelatende inneholder vesentlig feilinformasjon. Dersom vi konkluderer med at den øvrige informasjonen inneholder vesentlig feilinformasjon eller ikke inneholder de opplysninger som skal gis i henhold til gjeldende lovkrav, er vi pålagt å rapportere det.

Vi har ingenting å rapportere i så henseende, og vi mener at årsberetningen er konsistent med årsregnskapet og inneholder de opplysninger som skal gis i henhold til gjeldende lovkrav.



Building a better
working world

Ledelsens ansvar for årsregnskapet

Ledelsen er ansvarlig for å utarbeide årsregnskapet og for at det gir et rettviseende bilde i samsvar med regnskapslovens regler og god regnskapsskikk i Norge. Ledelsen er også ansvarlig for slik intern kontroll som den finner nødvendig for å kunne utarbeide et årsregnskap som ikke inneholder vesentlig feilinformasjon, verken som følge av misligheter eller feil.

Ved utarbeidelsen av årsregnskapet må ledelsen ta standpunkt til selskapets og konsernets evne til fortsatt drift og opplyse om forhold av betydning for fortsatt drift. Forutsetningen om fortsatt drift skal legges til grunn for årsregnskapet med mindre ledelsen enten har til hensikt å avvikle selskapet, konsernet eller virksomheten, eller ikke har noe annet realistisk alternativ.

Revisors oppgaver og plikter ved revisjonen av årsregnskapet

Vårt mål er å oppnå betryggende sikkerhet for at årsregnskapet som helhet ikke inneholder vesentlig feilinformasjon, verken som følge av misligheter eller feil, og å avgi en revisjonsberetning som inneholder vår konklusjon. Betryggende sikkerhet er en høy grad av sikkerhet, men ingen garanti for at en revisjon utført i samsvar med ISA-ene, alltid vil avdekke vesentlig feilinformasjon. Feilinformasjon kan skyldes misligheter eller feil og er å anse som vesentlig dersom den enkeltvis eller samlet med rimelighet kan forventes å påvirke de økonomiske beslutningene som brukerne foretar på grunnlag av årsregnskapet.

Som del av en revisjon i samsvar med ISA-ene, utøver vi profesjonelt skjønn og utviser profesjonell skepsis gjennom hele revisjonen. I tillegg:

- identifiserer og vurderer vi risikoen for vesentlig feilinformasjon i årsregnskapet, enten det skyldes misligheter eller feil. Vi utformer og gjennomfører revisjonshandlinger for å håndtere slike risikoer, og innhenter revisjonsbevis som er tilstrekkelig og hensiktsmessig som grunnlag for vår konklusjon. Risikoen for at vesentlig feilinformasjon som følge av misligheter ikke blir avdekket, er høyere enn for feilinformasjon som skyldes feil, siden misligheter kan innebære samarbeid, forfalskning, bevisste utelatelser, uriktige fremstillinger eller overstyring av intern kontroll.
- opparbeider vi oss en forståelse av den interne kontrollen som er relevant for revisjonen, for å utforme revisjonshandlinger som er hensiktsmessige etter omstendighetene, men ikke for å gi uttrykk for en mening om effektiviteten av selskapets og konsernets interne kontroll.
- evaluerer vi om de anvendte regnskapsprinsippene er hensiktsmessige og om regnskapsestimaterne og tilhørende noteopplysninger utarbeidet av ledelsen er rimelige.
- konkluderer vi på om ledelsens bruk av fortsatt drift-forutsetningen er hensiktsmessig, og, basert på innhentede revisjonsbevis, hvorvidt det foreligger vesentlig usikkerhet knyttet til hendelser eller forhold som kan skape betydelig tvil om selskapets og konsernets evne til fortsatt drift. Dersom vi konkluderer med at det eksisterer vesentlig usikkerhet, kreves det at vi i revisjonsberetningen henleder oppmerksomheten på tilleggsopplysningene i årsregnskapet, eller, dersom slike tilleggsopplysninger ikke er tilstrekkelige, at vi modifiserer vår konklusjon. Våre konklusjoner er basert på revisjonsbevis innhentet frem til datoen for revisjonsberetningen. Etterfølgende hendelser eller forhold kan imidlertid medføre at selskapet og konsernet ikke kan fortsette driften.
- evaluerer vi den samlede presentasjonen, strukturen og innholdet i årsregnskapet, inkludert tilleggsopplysningene, og hvorvidt årsregnskapet gir uttrykk for de underliggende transaksjonene og hendelsene på en måte som gir et rettviseende bilde.
- innhenter vi tilstrekkelig og hensiktsmessig revisjonsbevis vedrørende den finansielle informasjonen til enhetene eller forretningsområdene i konsernet for å kunne gi uttrykk for en mening om konsernregnskapet. Vi er ansvarlige for å fastsette strategien for, samt å følge opp og gjennomføre konsernrevisjonen, og vi har et udelt ansvar for konklusjonen på revisjonen av konsernregnskapet.

Uavhengig revisors beretning - Skarsjorden Holding AS 2022

A member firm of Ernst & Young Global Limited

Penneo Dokumentnr: P2BV2-TSIV6-LUDHT-EVTD0-GYJ61-1H5P5



Building a better
working world

Vi kommuniserer med styret blant annet om det planlagte omfanget av og tidspunktet for revisjonsarbeidet og eventuelle vesentlige funn i revisjonen, herunder vesentlige svakheter i den interne kontrollen som vi avdekker gjennom revisjonen.

Bodø, 11. august 2023
ERNST & YOUNG AS

Revisjonsberetningen er signert elektronisk

Arve Willumsen
statsautorisert revisor

Penneo Dokumentnøkkel: P2BV2-TSIV6-LUDHT-EVTDO-GYJ61-1H5P5



PENNEO

Signaturene i dette dokumentet er juridisk bindende. Dokument signert med "Penneo™ - sikker digital signatur".
De signerende parter sin identitet er registrert, og er listet nedenfor.

"Med min signatur bekrefter jeg alle datoer og innholdet i dette dokument."

Arve Willumsen

Oppdragsansvarlig partner

På vegne av: Ernst & Young AS

Serienummer: 9578-5998-4-1452881

IP: 62.181.xxx.xxx

2023-08-11 11:34:24 UTC



Penneo Dokumentnøkkel: P2BV2-TSV6-LUDHT-EVTDO-GYJ61-1HSP5

Dokumentet er signert digitalt, med **Penneo.com**. Alle digitale signatur-data i dokumentet er sikret og validert av den datamaskin-utregnede hash-verdien av det opprinnelige dokument. Dokumentet er låst og tids-stemplet med et sertifikat fra en betrodd tredjepart. All kryptografisk bevis er integrert i denne PDF, for fremtidig validering (hvis nødvendig).

Hvordan bekrefter at dette dokumentet er originalen?

Dokumentet er beskyttet av ett Adobe CDS sertifikat. Når du åpner dokumentet i

Adobe Reader, skal du kunne se at dokumentet er sertifisert av **Penneo e-signature service <penneo@penneo.com>**. Dette garanterer at innholdet i dokumentet ikke har blitt endret.

Det er lett å kontrollere de kryptografiske beviser som er lokalisert inne i dokumentet, med Penneo validator - <https://penneo.com/validator>



Skarsfjorden Holding AS

Organisasjonsnummer 988 951 676

ÅRSBERETNING FOR 2022

1. Virksomhetens art og lokalisering

Selskapet er lokalisert til Halså i Meløy kommune, og driver med investeringer i andre selskaper og har noe direkte i eiendom. Selskapet eier 63,72 % av aksjene i Sørheim Holding som igjen eier 100 % av aksjene i; Sørheimbrygga AS, Selvåg Senior AS som eier aksjene i Arhaugfjord AS, og Meløyfjord Fiskeriselskap A/S. Konsernet eier også 22% av aksjene i Aminor AS og 50% av aksjene i Halså Sentrum Eiendom AS. Konsernets virksomhet er fiskerivirksomhet, utleie av fast eiendom, investeringer i aksjer og fast eiendom. Alle selskapene er lokalisert til Halså i Meløy kommune.

2. Analyse av årsregnskapet og sentrale risikoer og usikkerhetsfaktorer

Konsernet har hatt en omsetning på kr.192,2 MNOK herav salgsgevinst på 8,1MNOK fra salg av aksjene i Rowenta Fiskeriselskap AS. Nedgang i salgsinntektene fra ordinær drift utgjør 3% sammenlignet med 2021. De samlede investeringer i 2022 konsernet ble på 10 MNOK. Konsernets totalkapital var pr. 31.12.2022, 1 156 MNOK sammenlignet med 1 145 MNOK året før. Verdijustert egenkapital pr. 31.12.2022 var over 30% i konsernet. Dette er over kravet i selskapets lånebetingelser. Skarsfjorden Holding AS hadde i 2022 en negativ netto kontantstrøm fra drift på -0,3 MNOK mot 0,98 MNOK i 2021. Konsernet hadde en netto kontantstrøm fra drift på 56,1 MNOK i 2022 mot 57,6 MNOK i 2021. Konsernets egenkapital pr. 31.12.2022 utgjør 209,4 MNOK sammenlignet med 180,1 MNOK i fjor.

Den likviditetsmessige stillingen er tilfredsstillende. Det ble ikke tatt opp ny langsiktig gjeld i 2022. Byggeprogrammet er finansiert gjennom gitte lånetilsagn som vil bli brukt ved levering av NB75 fra Cemre Tyrkia sommeren 2023.

Selskapet og storparten av konsernet driver i fiskerilnæringen og er således påvirket av de reguleringer av fisket som myndighetene til enhver tid bestemmer. Fartøyene i konsernet har strukturkvoter.

3. Redegjørelse for foretakets utsikter

Styret anser inntjeningsmulighetene fremover som meget lovende. Fartøyene i konsernet er strukturert med hensyn til kvoter, fiskebestanden er god på de fiskeslag selskapet har kvoter på, og prisene er p.t. tilfredsstillende. Styret vurderer løpende nye investeringer med hensyn til å bedre arbeidsmiljøet, driften og redusere miljøpåvirkningen. Konsernet har en stabil og meget kompetent bemanning, og det er ingen problemer med å rekruttere kvalifisert personell i nye stillinger. Kontrakt på nybygg med Cemre Shipyard i Tyrkia ble inngått og bekreftet 11.12.2020. Byggingen av det nye fartøyet er noe forsinket pga corona situasjonen i Kina men fremdriften er god på verftet. Nybyggene



i rederiet er sterkt fokusert på reduksjon i forbruk av energi og reduksjon i utslipp. Bærekraftsrapport for Selvåg Senior er publisert.

4. Finansiell risiko

Da alt vårt salg går via Norges Råfisklag og Norges Sildesalgslag er det styrets oppfatning at selskapet har svært liten tapsrisiko. Vi er allikevel utsatt for markedsrisiko i form av svingende valuta og priser i verdensmarkedet og den påvirkningen det har på kjøpernes betalingsevne. At selskapets fartøy fisker på mange fiskeslag til flere markeder og i mange sesonger begrenser denne risikoen. Selskapets langsiktige gjeld er i lokal valuta. Konsernets politikk er å delvis binde renta på langsiktige lån og har nå sikret 40% av lånene på lang sikt. Nybygg Selvåg Senior er valutaen sikret. Det vil ikke få alvorlige følger for konsernet om lånerenten stiger betydelig. Kredittrisikoen er begrenset da konsernet ikke har noen dominerende kunder, med unntak av de ovennevnte fiskesalgslag. Salg av kvoter og fartøy blir ikke gjennomført uten at kjøper har gitt betryggende garantier for riktig oppgjør. Likviditetsrisiko: Høye utgifter til kapital og drift gjennom året krever god likviditet og jevn inntjening. Stigende finanskostnader på den usikrede finansieringsandelen vil bli av en viss størrelse.

5. Fortsatt drift

Årsregnskap og konsernregnskap er avlagt under forutsetning om fortsatt drift. Styret og daglig leder mener det er riktig å legge forutsetningen for fortsatt drift av selskapet og konsernet til grunn for avleggelsen av årsregnskapet.

6. Arbeidsmiljø

Tall oppgis ikke for sykemelding det er ingen ansatte i Skarsfjorden Holding AS.

Konsernet legger stor vekt på personlig trivsel og sikkerhet på arbeidsplassen til den enkelte. I 2022 har 4 personer vært sykemeldt i til sammen 466 dager.

Det er ikke tegnet forsikring for styrets medlemmer.

7. Likestilling

Konsernet tilstreber full likestilling av kvinner og menn. Ved utgangen av regnskapsåret hadde selskapet ingen ansatte. Tilsvarende tall for konsernet er 1 kvinne blant de ansatte og 2 kvinner i styrene. Styret vurderer tiltak for å øke antallet kvinnelige ansatte. Det forekommer etter styrets oppfatning ikke noen forskjellsbehandling i strid med lov om likestilling mellom kjønnene.

8. Ytre miljø

Selskapet og konsernet forurensrer ikke det ytre miljø, utover det som er vanlig for denne type virksomhet.

Redegjørelse etter åpenhetsloven vil bli tilgjengelig på selskapets nettsider www.sorheimholding.no

9. Forskning og utvikling

Konsernet jobber med mulig prosjekt for produksjon av biogass og har søkt midler i denne forbindelse. Det nye fartøyet Selvåg Senior vil bidra med data til forskningsarbeide om energieffektivitet og reduserte utslipp.

Halsa 26.06.2023

Egil Sørheim
Styrets leder/dagl. leder

Christian Sørheim
Styremedlem



Årsregnskap for 2022

**Skarsfjorden Holding AS
8178 HALSA**

Innhold:

Resultatregnskap
Balanse
Noter
Årsberetning
Revisjonsberetning



Resultatregnskap for 2022 Skarsfjorden Holding AS



	Note	2022	2021
Annen driftsinntekt		344 600	341 950
Sum driftsinntekter		344 600	341 950
Annen driftskostnad	1	(165 509)	(169 700)
Sum driftskostnader		(165 509)	(169 700)
Driftsresultat		179 091	172 250
Annen finansinntekt		14 919	21 339
Sum finansinntekter		14 919	21 339
Annen rentekostnad		(83 514)	(61 928)
Sum finanskostnader		(83 514)	(61 928)
Netto finans		(68 595)	(40 589)
Resultat før skattekostnad		110 496	131 661
Årsresultat		110 496	131 661
Overføringer			
Annen egenkapital		110 496	131 661
Sum		110 496	131 661



Balanse pr. 31. desember 2022 Skarsfjorden Holding AS



	Note	2022	2021
EIENDELER			
Anleggsmidler			
Varige driftsmidler			
Tomter, bygninger og annen fast eiendom	2	3 374 479	3 374 479
Driftsløsøre, inventar, verktøy, kontormaskiner og lign.	2	39 000	39 000
Sum varige driftsmidler		3 413 479	3 413 479
Finansielle anleggsmidler			
Investeringer i datterselskap	3	15 175 126	15 175 126
Investeringer i aksjer og andeler		1 631 000	1 291 000
Andre fordringer	4, 5	456 278	451 801
Sum finansielle anleggsmidler		17 262 404	16 917 927
Sum anleggsmidler		20 675 883	20 331 406
Omløpsmidler			
Fordringer			
Kundefordringer	6	0	5 500
Andre fordringer	5	0	20 275
Konsernfordringer	3	1 164	1 164
Sum fordringer		1 164	26 939
Bankinnskudd, kontanter og lignende	7	1 031 787	1 374 902
Sum bankinnskudd, kontanter og lignende		1 031 787	1 374 902
Sum omløpsmidler		1 032 951	1 401 841
Sum eiendeler		21 708 834	21 733 246



Balanse pr. 31. desember 2022 Skarsfjorden Holding AS



	Note	2022	2021
EGENKAPITAL OG GJELD			
Egenkapital			
Innskutt egenkapital			
Aksjekapital (147 aksjer à kr 5 490,00)	8	807 030	807 030
Overkurs	8	14 418 096	14 418 096
Sum innskutt egenkapital		15 225 126	15 225 126
Opptjent egenkapital			
Annen egenkapital	8	4 262 526	4 152 029
Sum opptjent egenkapital		4 262 526	4 152 029
Sum egenkapital	8	19 487 652	19 377 155
Gjeld			
Annen langsiktig gjeld			
Gjeld til kredittinstitusjoner	9	2 218 768	2 343 760
Sum annen langsiktig gjeld		2 218 768	2 343 760
Sum langsiktig gjeld		2 218 768	2 343 760
Kortsiktig gjeld			
Leverandørgjeld		(9 868)	2 723
Annen kortsiktig gjeld		12 283	9 608
Sum kortsiktig gjeld		2 415	12 331
Sum gjeld		2 221 183	2 356 091
Sum egenkapital og gjeld		21 708 834	21 733 246

HALSA, 26.06.2023

Egil Sørheim
Styreleder/dagl.leder

Christian Sørheim
Styremedlem



Kontantstrømoppstilling Skarsfjorden Holding AS



	Note	2022	2021
Likvider tilført/brukt på virksomheten:			
Årsresultat		110 496	131 661
Tilført fra årets virksomhet		110 496	131 661
+/- Endr. i lager, debitorer og kreditorer		(7 091)	11
+/- Endr. i andre tidsavgrensningposter		20 275	1 254 143
A = Netto likviditetsendr. fra virksomhet		123 680	1 385 815
Likvider tilført/brukt på investeringer:			
- Investeringer i varige driftsmidler		0	(29 240)
+/- Endring andre investeringer		(344 477)	63 847
B = Netto likviditetsendr. fra investering		(344 477)	34 606
Likvider tilført/brukt på finansiering:			
- Nedbetaling av gammel gjeld		(122 318)	(433 706)
C = Netto likviditetsendr. fra finansiering		(122 318)	(433 706)
+ Likviditetsbeholdning 1.1.		1 374 902	388 186
A+B+C Netto endr. i likvider gjennom året		(343 114)	986 715
= Likviditetsbeholdning 31.12.		1 031 787	1 374 902



Skarsfjorden Holding AS – Noter 2022

Regnskapsprinsipper

Årsregnskapet er satt opp i samsvar med regnskapsloven og god regnskapsskikk for små foretak.

Salgsinntekter

Inntektsføring ved salg av varer skjer på leveringstidspunktet. Tjenester inntektsføres etter hvert som de leveres.

Klassifisering og vurdering av balanseposter

Omløpsmidler og kortsiktig gjeld omfatter poster som knytter seg til varekretsløpet. For andre poster enn kundefordringer omfattes poster som forfaller til betaling innen ett år etter transaksjonsdagen. Anleggsmidler er eiendeler bestemt til varig eie og bruk. Langsiktig gjeld er gjeld som forfaller senere enn ett år etter transaksjonsdagen.

Omløpsmidler vurderes til laveste av anskaffelseskost og virkelig verdi. Kortsiktig gjeld balanseføres til nominelt beløp på etableringstidspunktet.

Anleggsmidler vurderes til anskaffelseskost. Varige anleggsmidler avskrives etter en fornuftig avskrivningsplan. Anleggsmidlene nedskrives til virkelig verdi ved verdifall som ikke forventes å være forbigående. Langsiktig gjeld med unntak av andre avsetninger balanseføres til nominelt beløp på etableringstidspunktet.

Fordringer

Kundefordringer og andre fordringer er oppført i balansen til pålydende etter fradrag for avsetning til forventet tap. Avsetning til tap gjøres på grunnlag av individuelle vurderinger av de enkelte fordringene. I tillegg gjøres det for øvrige kundefordringer en uspesifisert avsetning for å dekke antatt tap.

Varebeholdninger

Lager av innkjøpte varer er verdsatt til laveste av anskaffelseskost etter FIFO- prinsippet og virkelig verdi. Egentilvirkede ferdigvarer og varer under tilvirkning er vurdert til variabel tilvirkningskost. Det foretas nedskrivning for påregnelig ukurans.

Varige driftsmidler

Varige driftsmidler balanseføres og avskrives over driftsmidlenes levetid dersom de har antatt levetid over 3 år og har en kostpris som overstiger kr 15.000. Direkte vedlikehold av driftsmidler kostnadsføres løpende under driftskostnader, mens påkostninger eller forbedringer tillegges driftsmidlets kostpris og avskrives i takt med driftsmidlet.

Forøvrig er følgende regnskapsprinsipper anvendt:

FIFO-metoden for tilordning av anskaffelseskost for ombyttbare finansielle eiendeler, laveste verdis prinsipp for markedsbaserte finansielle omløpsmidler, forsikret pensjonsforpliktelse er ikke balanseført - kostnaden er lik premien, pensjonsforpliktelser knyttet til AFP-ordningen er ikke balanseført, leieavtaler er ikke balanseført, langsiktige tilvirkningskontrakter er inntektsført etter fullført kontrakt metoden, pengeposter i utenlandsk valuta er verdsatt til kursen ved regnskapsårets slutt og kostmetoden er benyttet for investeringer i datterselskap/tilknyttet selskap. Egne utgifter til forskning og utvikling og til utvikling av rettigheter er kostnadsført.

Utbytte er inntektsført samme år som det er avsatt i datterselskap/tilknyttet selskap, dersom det er sannsynlig at beløpet vil mottas. Ved utbytte som overstiger andel av tilbakeholdt resultat etter kjøpet representerer den overskytende del tilbakebetaling av investert kapital, og er fratrukket investeringens verdi i balansen.

Skatt

Skattekostnaden i resultatregnskapet omfatter både periodens betalbare skatt og endring i utsatt skatt. Utsatt skatt er beregnet med 22% på grunnlag av de midlertidige forskjeller som eksisterer mellom regnskapsmessige og skattemessige verdier, samt skattemessig underskudd til fremføring ved utgangen av regnskapsåret. Skatteøkende og skattereduserende midlertidige forskjeller som reverserer eller kan reversere i samme periode er utlignet og skattevirkningen er beregnet på nettogrunnlaget.

Selskapet har ikke endret regnskapsprinsipp fra 2021 til 2022.



Note 1 - Revisjon

	2022	2021
Revisjon	39 700	32 225
Andre tjenester	0	0
Sum godtgjørelse til revisor	39 700	32 225

Mer om ytelser til revisjon

Kostnadsført honorar til revisor gjelder ordinær revisjon. Det er ikke kostnadsført noe for andre tjenester til revisor.

Note 2 - Anleggsmidler

	Varige driftsmidler
Anskaffelseskost 01.01.2022	3 413 479
Anskaffelseskost 31.12.2022	3 413 479
Samlede avskrivninger, nedskrivninger og reverseringer av nedskrivninger 31.12.2022	0
Balanseført verdi 31.12.2022	3 413 479
Avskrivninger, nedskrivninger og reverseringer av nedskrivninger i regnskapsåret	0

Mer om varige driftsmidler/immaterielle eiendeler

Driftsmidler omfatter utleieboliger som ikke anses som avskrivbar.

Note 3 - Konsern, tilknyttet selskap mv.

Investering	Inngående balanse	Inntektsført resultat	Andre endringer	Utgående balanse
Sørheim Holding AS	15 175 126			15 175 126

Mer om datterselskap / tilknyttet selskap

Selskapet har en investering i Datterselskapet Sørheim Holding AS på kr. 15 175 126. Dette utgjør en eierandel-/stemmeandel på 63,74%. Datterselskapet hadde en bokført egenkapital på kr. 121 601 986 pr. 31.12.2022. Selskapets resultat for 2022 utgjorde kr. 8 405 632.

Note 4 - Fordringer

Fordringer som forfaller senere enn ett år etter regnskapsårets slutt 332 392

Note 5 - Lån og sikkerhetsstillelse til ledende personer

	Styremedlemmer
Samlet lån	14 511
Samlet sikkerhetsstillelse	
Rentesats	0,00 %
Hovedvilkår	
Tilbakebetalte beløp	
Avskrevne beløp	
Frafalte beløp	

Mer om lån og sikkerhetsstillelse

Selskapet har en fordring på aksjonær på kr. 14 511,-. Fordringen er ikke renteberegnet.



Note 6 - Kundefordringer

Kundefordringer er vurdert til pålydende, nedskrevet med forventet tap på fordringer.

	2022	2021
Kundefordringer til pålydende		5 500
Avsatt til dekning av usikre fordringer		
Netto oppførte kundefordringer		5 500

Note 7 - Bankinnskudd

Posten inneholder kun frie midler.

Note 8 - Egenkapital

	Aksjekapital	Overkurs	Annen EK	Sum
Egenkapital 01.01.2022	807 030	14 418 096	4 152 029	19 377 155
Årets resultat			110 496	110 496
Egenkapital 31.12.2022	807 030	14 418 096	4 262 526	19 487 652

Note 9 - Gjeld

	Beløp
Del av gjeld som forfaller til betaling mer enn fem år etter regnskapsårets slutt	1 593 808
Gjeld som er sikret ved pant eller lignende sikkerhet i eiendeler	2 218 768
Balanseført verdi av de pantsatte eiendeler	3 374 479

Note 10 - Obligatorisk tjenstepensjon

Virksomheten er ikke pliktig til å ha tjenstepensjonsordning etter lov om obligatorisk tjenstepensjon.

Note 11 - Antall årsverk

Selskapet har ikke hatt noen årsverk sysselsatt i regnskapsåret.

Note 12 - Skatt

	2022	2021
Ordinært resultat før skattekostnad	110 496	131 661
+/- Permanente forskjeller	(3 650)	38 244
- Fremførbart underskudd	(106 846)	(169 905)
Årets skattegrunnlag	0	0
Skattekostnad i resultatregnskapet	0	0
Betalbar skatt i balansen	0	0



BankID Signing
Egil Sørheim
2023-07-25

BankID Signing
Christian Sørheim
2023-07-25

KONSERNET Skarsfjorden Holding AS Resultatregnskap

DRIFTSINNEKTER OG -KOSTNADER	Note	2022	2021
Salgsinntekter		184 037 563	190 071 961
Annen driftsinntekt	2	8 470 164	67 392 909
Sum driftsinntekter		192 507 727	257 464 870
Lønnskostnad	3	50 539 585	58 957 747
Avskrivning på varige driftsmidler og immaterielle eiendeler	4	20 930 380	23 542 571
Annen driftskostnad	3	53 727 763	60 777 114
Sum driftskostnader		125 197 728	143 277 432
Driftsresultat		67 309 999	114 187 438
FINANSINNEKTER og -KOSTNADER			
Inntekt på investering i datterselskap og tilknyttet selskap		-1 711 047	-1 312 899
Annen finansinntekt	6	1 081 440	2 223 513
Verdiendring av finansielle instrumenter vurdert til virkelig verdi		-972 243	1 306 953
Nedskrivning av finansielle eiendeler		2 500 000	0
Annen finanskostnad	7	24 967 380	35 456 909
Resultat av finansposter		-29 069 230	-33 239 342
Ordinært resultat før skattekostnad		38 240 769	80 948 096
Skattekostnad på ordinært resultat	8	7 935 501	29 488 675
Ordinært resultat		30 305 268	51 459 421
Årsresultat før minoritetsinteresser		30 305 268	51 459 421
Minoritetens andel av årets resultat		10 874 265	18 585 169
Årsresultat etter minoritetsinteresser		19 431 004	32 874 251
Overføringer og disponeringer			
Avsatt til utbytte		1 000 000	0
Overført minoritetsinteresser		9 874 265	18 585 169
Overført til/fra konsernfond		19 431 004	32 874 251
Sum overføringer og disponeringer		30 305 268	51 459 421



KONSERNET Skarsfjorden Holding AS Balanse pr. 31.12

EIENDELER	Note	2022	2021
Anleggsmidler			
<i>Immaterielle eiendeler</i>			
Fiskerirettigheter	4	603 654 761	611 309 948
Goodwill	4	86 233 937	86 750 462
Sum immaterielle eiendeler		689 888 698	698 060 410
<i>Varige driftsmidler</i>			
Tomter, bygninger og annen fast eiendom	4, 7	44 380 929	42 645 354
Fiskefartøy	4, 7	312 131 647	315 751 756
Driftsløsøre, inventar og lignende	4, 7	12 050 197	12 821 319
Sum varige driftsmidler		368 562 773	371 218 429
<i>Finansielle anleggsmidler</i>			
Investeringer i TS	5	15 505 512	16 876 558
Lån til TS og FKV		4 890 000	490 374
Investeringer i aksjer og andeler	6	1 230 000	3 730 000
Andre fordringer		4 431 220	4 936 743
Sum finansielle anleggsmidler		26 056 732	26 033 675
Sum anleggsmidler		1 084 508 203	1 095 312 514
Omløpsmidler			
<i>Varer</i>	1, 7	5 520 760	2 382 800
<i>Fordringer</i>			
Kundefordringer	1, 7	661 840	2 002 068
Andre fordringer		11 295 013	5 116 831
Sum fordringer	1, 7	11 956 853	7 118 899
<i>Investeringer</i>			
Markedsbaserte aksjer	6	1 620 270	3 232 900
Sum investeringer		1 620 270	3 232 900
<i>Bankinnskudd, kontanter og lignende</i>	6	52 673 062	36 624 791
Sum omløpsmidler		71 770 945	49 359 390
SUM EIENDELER		1 156 279 148	1 144 671 904



KONSERNET Skarsfjorden Holding AS Balanse pr. 31.12

EGENKAPITAL OG GJELD	Note	2022	2021
Egenkapital			
<i>Innskutt egenkapital</i>			
Selskapskapital	9	807 030	807 030
Overkurs		14 418 096	14 418 096
Sum innskutt egenkapital		15 225 126	15 225 126
<i>Opptjent egenkapital</i>			
Konsernets fond		119 976 954	101 183 349
Sum opptjent egenkapital		119 976 954	101 183 349
Minoritetsandeler		74 153 649	63 641 984
Sum egenkapital	9	209 355 729	180 050 459
Gjeld			
<i>Avsetning for forpliktelser</i>			
Utsatt skatt	8	124 302 704	128 226 314
Sum avsetning for forpliktelser		124 302 704	128 226 314
<i>Annen langsiktig gjeld</i>			
Annen langsiktig gjeld	7	155 000 000	155 000 000
Byggelån	7	139 164 198	132 361 754
Gjeld til kredittinstitusjoner	7	477 340 255	498 041 764
Sum annen langsiktig gjeld		771 504 453	785 403 518
Sum langsiktig gjeld		895 807 157	913 629 832
<i>Kortsiktig gjeld</i>			
Leverandørgjeld		5 543 894	9 518 715
Betalbar skatt	8	11 859 113	9 175 216
Skyldige offentlige avgifter		22 835 319	24 653 515
Utbytte		1 000 000	0
Annen kortsiktig gjeld		9 877 937	7 644 167
Sum kortsiktig gjeld		51 116 263	50 991 613
Sum gjeld		946 923 420	964 621 445
SUM EGENKAPITAL OG GJELD		1 156 279 149	1 144 671 904

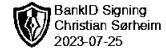
HALSA, 26.06.2023

Egil Sorheim
Styreleder/Dag. leder

Christian Sorheim
Styremedlem



BankID Signing
Egil Sørheim
2023-07-25



BankID Signing
Christian Sørheim
2023-07-25

KONSERNET Skarsfjorden Holding AS

Kontantstrømoppstilling

	2022	2021
Kontantstrømmer fra operasjonelle aktiviteter		
Resultat før skattekostnad	38 240 769	80 948 096
Periodens betalte skatt	-9 175 216	-11 229 385
Tap/gevinst ved salg av anleggsmidler	-8 125 564	-67 050 959
Gevinst/tap ved realisasjon av aksjer	0	-1 601 669
Ordinære avskrivninger	20 930 380	23 542 571
Nedskrivning anleggsmidler	2 500 000	200 000
Endring i varelager	-3 137 960	-789 740
Endring i kundefordringer	1 340 228	-1 031 352
Endring i leverandørgjeld	-3 974 821	-27 823
Effekt av valutakursendringer	0	3 345 056
Poster klassifisert som finansierings- eller investeringsaktiviteter	23 164 050	29 828 111
Endring i andre tidsavgrensningsposter	-5 630 429	1 494 566
Netto kontantstrøm fra operasjonelle aktiviteter	56 131 437	57 627 472
Kontantstrømmer fra investeringsaktiviteter		
Innbetalinger ved salg av varige driftsmidler	0	201 444 372
Utbetalinger ved kjøp av varige driftsmidler	-10 103 009	-376 399 543
Innbetalinger ved salg av aksjer og andeler i andre foretak	8 125 564	5 170 636
Utbetalinger ved kjøp av aksjer og andeler i andre foretak	0	0
Utlån/avdrag på utlån	-3 894 103	428 062
Innbetalinger ved salg av andre investeringer	0	0
Utbetalinger ved kjøp av andre investeringer	-340 000	0
Netto kontantstrøm fra investeringsaktiviteter	-6 211 548	-169 356 473
Kontantstrømmer fra finansieringsaktiviteter		
Innbetalinger ved opptak av ny langsiktig gjeld	0	326 400 000
Utbetalinger ved nedbetaling av langsiktig gjeld	-20 701 509	-224 367 434
Utbetalinger av utbytte	1 164	-724 418
Oppgjort byggelån	0	-50 300 871
Opptrukket byggelån	6 802 444	88 361 754
Gjeldsrenter	-19 973 716	-32 049 925
Netto kontantstrøm fra finansieringsaktiviteter	-33 871 617	107 319 106
Netto kontantstrøm for perioden	16 048 272	-4 409 895
Kontanter og kontantekvivalenter ved periodens begynnelse	36 624 791	41 034 686
Kontanter og kontantekvivalenter ved periodens slutt	52 673 063	36 624 791
Denne består av:		
Bankinnskudd mv.	52 673 062	36 624 791

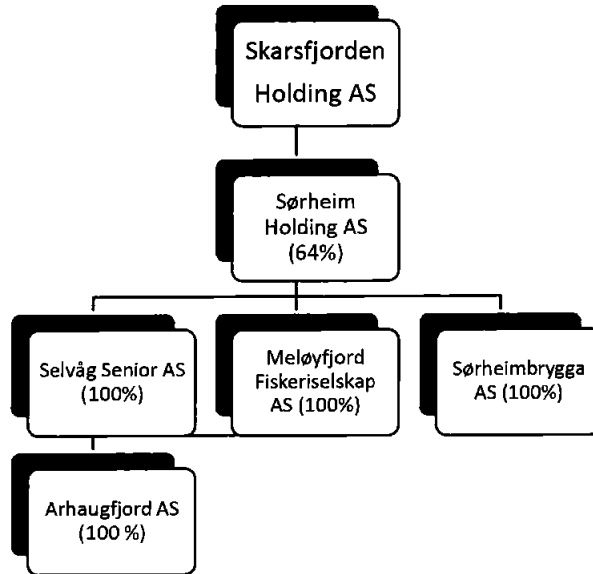


BankID Signing
Egil Sørheim
2023-07-25

BankID Signing
Christian Sørheim
2023-07-25

Note 1 Regnskapsprinsipper og konsernsammensetning

Konsernet Skarsfjorden Holding AS består av morselskapet Skarsfjorden Holding AS og følgende datterselskaper:



Foretaksnavn	Tidspunkt for konserndannelse	Forretningskontor	Eierandel	Stemmeandel
Sørheim Holding AS	14.11.2005	Halsa	64 %	64 %
Selvåg Senior AS	14.11.2005	Halsa	100 %	100 %
Sørheimbrygga AS	01.01.2006	Halsa	100 %	100 %
Meløyfjord Fiskeriselskap AS	01.01.2006	Halsa	100 %	100 %
Arhaugfjord AS	15.01.2020	Halsa	100 %	100 %

Konsernet ble etablert i 2005 ved at hovedaksjonær i Sørheim Holding AS stiftet et eget e-selskap med sine aksjer i Sørheim Holding AS som tingsinnskudd.

I januar 2017 kjøpte Meløyfjord Fiskeriselskap AS 100 % av aksjene i Selfjordbuen AS. Aksjevederlaget var på 152,5 MNOK og det ble identifisert merverdier som i hovedsak knytter seg til fiskerirettigheter. I 2020 har Selfjordbuen AS fusjonert med Meløyfjord Fiskeriselskap AS.

I januar 2020 kjøpte Selvåg Senior AS 100 % av aksjene i Arhaugfjord AS. Aksjevederlaget var på 354,5 MNOK og det ble identifisert merverdier knyttet til fiskerirettigheter.

Regnskapsprinsipper

Årsregnskapet er satt opp i samsvar med regnskapsloven. Det er utarbeidet etter norske regnskapsstandarder og anbefalinger til god regnskapsskikk.

Inntekter og kostnader

Prinsipper for inntektsføring i konsernet varierer ut fra type inntekt:

Varesalg inntektsføres ved leveringstidspunktet.

Tjenester inntektsføres i takt med at tjenesten utføres.

Leieinntekter inntektsføres i takt med leieavtalens løpetid.

Inntekter fra datterselskap/tilknyttet selskap inntektsføres etter kostmetoden ved utdeling av utbytte.

For datterselskap skjer dette i

samme regnskapsår som datterselskapet avsetter utbyttet.

Kostnader sammenstilles med og kostnadsføres samtidig med de inntekter kostnadene kan sammenstilles med. Regnskapet er satt opp basert på fortsatt drift.



BankID Signing
Egil Sørheim
2023-07-25



BankID Signing
Christian Sørheim
2023-07-25

Estimater

Ledelsen har brukt estimater og forutsetninger som har påvirket resultatregnskapet og verdsettelsen av eiendeler og gjeld, samt usikre eiendeler og forpliktelser på balansedagen under utarbeidelsen av årsregnskapet i henhold til god regnskapskikk.

Klassifisering og vurdering av balanseposter

Omløpsmidler og kortsiktig gjeld omfatter poster som forfaller til betaling innen ett år etter anskaffelsestidspunktet, samt poster som knytter seg til varekretsløpet. Øvrige poster er klassifisert som anleggsmiddel/langsiktig gjeld. Omløpsmidler vurderes til laveste av anskaffelseskost og virkelig verdi. Kortsiktig gjeld balanseføres til nominelt beløp på opptakstidspunktet. Anleggsmidler vurderes til anskaffelseskost, fratrukket av- og nedskrivninger. Langsiktig gjeld balanseføres til nominelt beløp på etableringstidspunktet.

Varige driftsmidler

Varige driftsmidler balanseføres og avskrives lineært over driftsmidlets forventede levetid. Dersom gjenvinnbart beløp av driftsmiddelet er lavere enn balanseført verdi foretas nedskrivning til gjenvinnbart beløp. Gjenvinnbart beløp er det høyeste av netto salgsverdi og verdi i bruk. Verdi i bruk er nåverdien av de fremtidige kontantstrømmene som eiendelen forventes å generere.

Tilknyttede selskaper

Tilknyttede selskaper er balanseført etter egenkapitalmetoden i konsernregnskapet. Tilknyttede selskaper er enheter hvor konsernet har betydelig (men ikke bestemmende) innflytelse, over den finansielle og operasjonelle styringen (normalt ved eierandel på mellom 20 % og 50 %). Konsernregnskapet inkluderer konsernets andel av resultat fra tilknyttede selskaper regnskapsført etter egenkapitalmetoden fra det tidspunktet betydelig innflytelse oppnås og inntil slik innflytelse opphører. Når konsernets tapsandel overstiger investeringen i et tilknyttet selskap, reduseres konsernets balanseførte verdi til null og ytterligere tap regnskapsføres ikke med mindre konsernet har en forpliktelse til å dekke dette tapet.

Fordringer

Kundefordringer og andre fordringer er oppført i balansen til pålydende etter fradrag for avsetning til forventet tap. Avsetning til tap gjøres på grunnlag av individuelle vurderinger av de enkelte fordringene. I tillegg gjøres det for øvrige kundefordringer en uspesifisert avsetning for å dekke antatt tap på krav.

Varebeholdninger

Varelager er vurdert til den laveste av anskaffelseskost og virkelig verdi. Virkelig verdi er netto salgsverdi på fremtidig salgstidspunkt.

Kortsiktige plasseringer

Kortsiktige plasseringer (aksjer og andeler vurdert som omløpsmidler) vurderes til laveste av anskaffelseskost og virkelig verdi på balansedagen. Aksjer i børsnoterte selskaper er vurdert til virkelig verdi (børskurs) på balansedagen. Mottatt utbytte og andre utdelinger fra selskapene inntektsføres som annen finansinntekt.


Skatt

Skattekostnad består av betalbar skatt og endring i utsatt skatt. Utsatt skatt/skattefordel er beregnet på alle forskjeller mellom regnskapsmessig og skattemessig verdi på eiendeler og gjeld. Utsatt skatt er beregnet med 22 % på grunnlag av de midlertidige forskjeller som eksisterer mellom regnskapsmessige og skattemessige verdier, samt skattemessig underskudd til fremføring ved utgangen av regnskapsåret. Netto utsatt skattefordel balanseføres i den grad det er sannsynlig at denne kan bli utnyttet.

Betalbar skatt og utsatt skatt er regnskapsført direkte mot egenkapitalen i den grad skattepostene relaterer seg til poster ført direkte mot egenkapitalen.



 BankID Signing
Egil Sørheim
2023-07-25

 BankID Signing
Christian Sørheim
2023-07-25

Valuta

Transaksjoner i utenlandsk valuta omregnes til kursen på transaksjonstidspunktet. Pengeposter i utenlandsk valuta omregnes til norske kroner ved å benytte balansedagens kurs.

Konsolidering

Konsernregnskapet inkluderer Skarsfjorden Holding AS og selskaper som Skarsfjorden Holding AS har bestemmende innflytelse over, enten alene eller sammen med andre konsernselskaper. Bestemmende innflytelse oppnås normalt når konsernet eier mer enn 50 % av aksjene i selskapet, og konsernet er i stand til å utøve faktisk kontroll over selskapet. Minoritetsinteresser inngår ikke i konsernets egenkapital da samtlige konsoliderte selskaper er 100 % eid. Transaksjoner og mellomværende mellom selskapene i konsernet er eliminert. Konsernregnskapet er utarbeidet etter ensartede prinsipper, ved at datterselskap følger de samme regnskapsprinsipper som morselskapet.

Konsernoppkjøret er utarbeidet etter oppkjøpsmetoden og inneholder ingen internergevinster. Differanse mellom oppkjøpspris og balanseført egenkapital i oppkjøpt selskap på oppkjøpstidspunktet fremkommer som mer-/mindreverdier eller goodwill i konsernregnskapet. Ved trinnvise kjøp legges prisen på kjøp av de aksjer som gir kontroll til grunn for beregning av kjøpspris for samtlige aksjer konsernet eier i selskapet.

Merverdier avskrives over samme periode som eiendelen merverdien er knyttet til. Merverdier nedskrives til virkelig verdi i den grad denne er lavere enn balanseført verdi.

Samtlige inntekter og kostnader samt fordringer og gjeld mellom selskapene er eliminert. Det samme gjelder morselskapets aksjer i datterselskapene.

Kontantstrømoppstilling

Kontantstrømoppstillingen er utarbeidet etter den indirekte metode. Kontanter og kontantekvivalenter omfatter kontanter, bankinnskudd og andre kortsiktige, likvide plasseringer. Renteutgifter er klassifisert som finansaktivitet.



BankID Signing
Egil Sørheim
2023-07-25

BankID Signing
Christian Sørheim
2023-07-25

Note 2

Varige driftsmidler

Konsern	Driftsløsøre, maskiner og inventar		Skip	Bygninger/ anlegg/ tomt	SUM
Anskaffelseskost pr. 01.01	12 821 319	315 751 756		42 645 355	371 218 430
Tilgang i året	2 524 794	3 757 729		3 820 486	10 103 009
Avgang i året	0	0		0	0
Akkumulerte av- og nedskrivninger pr. 31.12	-31 376 698	-129 798 417		-25 422 339	-186 597 454
Bokført verdi pr. 31.12	-16 030 585	189 711 068		21 043 502	194 723 985
Årets ordinære avskrivninger	3 295 916	7 377 840		794 381	11 468 137
Årets nedskrivninger	0	0		0	0
Sum årets av- og nedskrivninger	842 088	5 786 035		814 381	7 442 504
Prosentats ordinære avskrivninger	0-30 %	10 %		5-6,5 %	0-5 %

Konsern	Konsesjoner/ rettigheter		Goodwill	SUM
Anskaffelseskost pr. 01.01	611 309 947	86 750 462		698 060 409
Tilgang i året	0	0		0
Avgang i året	0	0		0
Akkumulerte av- og nedskrivninger pr. 31.12	-123 440 557	-3 099 150		-126 539 707
Bokført verdi pr. 31.12	487 869 390	83 651 312		571 520 702
Årets ordinære avskrivninger	7 655 188	516 525		8 171 713
Årets nedskrivninger	0	0		0
Sum årets av- og nedskrivninger	12 570 261	1 667 617		14 237 878
Prosentats ordinære avskrivninger	0-5 %	6,67 %		

Bokførte konsesjoner/rettigheter består av både grunn- og strukturkvoter. Grunnkvoter gir en evigvarende rett til fiske og avskrives derfor ikke. Strukturkvoter gir en tidsbegrenset rett til fiske og blir avskrevet over den perioden rettigheten gjelder. Strukturkvoter tildelt første gang før 2007 kan tildeles i inntil 25 år fra og med 2008 og avskrives da over samme periode. Kostpris på strukturkvoter tildelt i 2007 eller senere kan avskrives over 20 år. Kostpris på strukturkvoter tildelt i 2008 eller senere, avskrives lineært over 20 år fra og med det året strukturkvoten får kvotemessig virkning. Konsernnet innehar konsesjoner som ikke er bokført da de ikke har noen kostpris.

Goodwill er en "teknisk motpost" til utsatt skatt som er kommet inn i konsernregnskapet ved oppkjøpet av Selfjordbuen AS. Goodwill består av differansen mellom nominell- og virkelig verdi på utsatt skatt knyttet til oppkjøpte fiskerettigheter. Goodwill avskrives derfor over tilnærmet samme periode som de fiskerettighetene som den utsatte skatten knytter seg til.

"Sørheimbrygga" ble nedskrevet med NOK 5 236 670 i 2014. Nedskrivningen skyldtes at nivået på leieinntektene ikke kan forsvare bokført verdi.

Driftsløsøre, inventar, verkøy og lignende består også av NOK 58 000 vedrørende ikke avskrivbare driftsmidler. Bygninger, anlegg og tomt mv. består av NOK 772 315 vedrørende ikke avskrivbare driftsmidler. Konsernnet har for tiden et nytt fartøy under bygging. I posten "skip" inngår påløpte investeringer i nytt fartøy med 100,5 MNOK.



BankID Signing
Egil Sørheim
2023-07-25

BankID Signing
Christian Sørheim
2023-07-25

Note 3 Ansatte, godtgjørelser og OTP

Lønnskostnader består av:	Skarsfjorden Holding AS		Konsern	
	2021	2022	2021	2022
Lønn	0	0	57 042 468	48 776 658
Arbeidsgiveravgift	0	0	435 663	367 715
Pensjonskostnader	0	0	1 198 862	1 103 313
Andre personalkostnader	0	0	280 754	291 899
Sum lønnskostnader	0	0	58 957 747	50 539 585

Antall årsverk 0 0 32 37

Godtgjørelser i morselskapet	Daglig leder	Styret
Lønn	0	388 000
Pensjonsforpliktelser	0	0
Annen godtgjørelse	0	0

Ingen av selskapene i konsernet har avtaler om bonuser, overskuddsdeling og lignende med daglig leder eller leder av styret. Det foreligger heller ikke avtaler om særskilt vederlag ved opphør eller endring av verv.

Obligatorisk tjenestepensjon

Enkelte av selskapene i konsernet er pliktig til å ha tjenestepensjonsordning etter lov om obligatorisk tjenestepensjon, og for disse selskapene er det opprettet en pensjonsordning som tilfredsstiller kravene i loven.

I tillegg er to av selskapene i konsernet underlagt lov om pensjonstrygd for sjømenn. Kostnadsført beløp vedrørende denne ordningen utgjør NOK 816 169 i 2022.

Revisor

Godtgjørelse til revisor er fordelt på følgende:

Morselskap:

Lovpålagt revisjon	39 700
Skatterådgivning	0
Andre tjenester utenfor revisjon	0
	<u>39 700</u> inkl. mva

Datterselskap:

Lovpålagt revisjon	393 817
Skatterådgivning	46 800
Annen revisjonsrelatert bistand	23 750
Andre tjenester utenfor revisjon	39 000
	<u>503 367</u> eks. mva

Note 4 Aksjer og andeler


Konsern	Aksjekapital	Antall aksjer	Pålydende	Verdi i balansen (ansk.kost)	Eierandel
Selskaps navn:					
Tocircle Industries AS	107 890 616	500 000	1	1 000 000	0,46 %
Det Nordnorske Oljeselskap AS	3 732 864	83 333	3	0	6,88 %
Meløygruppen AS	2 000 000	2 200	100	220 000	11,00 %
Andeler Meløyfiskerne SA	Ukjent	Ukjent	Ukjent	10 000	Ukjent
				<u>1 230 000</u>	

Det Nordnorske Oljeselskap AS (tidl. Scandic Petroleum AS) er nedskrevet med NOK 100 000 i 2015. Aksjene i Tocircle Industries AS ble i 2022 nedskrevet med 2,5 MNOK.

Markedsbaserte finansielle omløpsmidler er vurdert til virkelig verdi (børskurs). Posten består av en aksjesparekonto hos Nordnet. Bokført verdi på porteføljen er på NOK 1 620 720.



 BankID Signing
Egil Sørheim
2023-07-25

 BankID Signing
Christian Sørheim
2023-07-25

Note 5

Tilknyttede selskaper

Konsern

Selskaps navn:	Forretningskontor	Eierandel	Stemmeandel	Verdi i balansen	Resultat 2022
Halsa Sentrum Eiendom AS	Halsa	25 %	50 %	2 443 425	820 294
Aminor AS	Halsa	22 %	22 %	13 963 538	-8 249 055
				<u>16 406 963</u>	

Investeringer i TS pr. 01.01	16 876 558
Årets resultatandel Halsa Sentrum Eiendom AS	410 148
Avskrivning merverdier HSE	-78 678
Årets resultatandel Aminor AS	-1 843 214
Avskrivning goodwill Aminor AS	-199 953
Investeringer i TS pr. 31.12	<u>15 164 860</u>

Balanseført verdi på aksjene i Halsa Sentrum Eiendom AS inkluderer deltakelse i kapitalforhøyelse i 2012 med NOK 500 000. Konsernet eier 50 % av aksjene i Halsa Sentrum Eiendom AS. Opprinnelig kostpris for disse aksjene var NOK 2 375 000. Andel av balanseført EK på dette tidspunktet var på NOK 370 660. Inkludert utsatt skatt gir dette en merverdi på NOK 1 573 555. Merverdien relaterer seg til fast eiendom og er avskrevet med NOK 78 678 i 2022. Rest merverdi pr. 31.12.2022 utgjør NOK 550 742.

Bokført egenkapital i Halsa Sentrum Eiendom AS er pr. 31.12.2022 på TNOK 961. Differansen mellom bokført konsernverdi på NOK 1 805 266 og bokført EK i Halsa Sentrum Eiendom AS består av merverdier identifisert ved oppkjøp av Meløy Næringspark AS og merverdier ved oppkjøp av HSE. Merverdiene er tilordnet tomt og bygninger. Merverdier relatert til tomt er ikke avskrevet i konsernregnskapet.

Kostpris for aksjene i Aminor AS er på NOK 16 942 300. I 2019 kom eierandelen til Sørheim Holding AS over 20 % og aksjeposten blir i konsernregnskapet regnskapsført etter egenkapitalmetoden. Det ble ved overgang til TS beregnet en goodwill som differansen mellom "ny kostpris" (faktisk kostpris justert for akkumulerte resultatandeler) og andel av EK i Aminor AS på NOK 999 767. Denne goodwillen avskrives over fem år. Rest goodwill pr. 31.12.2022 er NOK 199 955. Skarsfjorden Holding AS eier kun 0,66 % av aksjene i Aminor AS. Det er ikke foretatt en tilsvarende korreksjon for resultatandeler da dette anses uvesentlig for konsernet.



BankID Signing
Egil Sørheim
2023-07-25

BankID Signing
Christian Sørheim
2023-07-25

Note 6 Bundne bankinnskudd

	Skarsfjorden Holding AS	Konsern
Bundne skattetrekksmidler pr. 31.12.2022	0	5 472 169
Skyldig forskuddstrekk pr. 31.12.2022	0	13 441 643

I realiteten er skyldig forskuddstrekk bundne midler ettersom manglende midler på skattetrekkskonto pr. 31.12.2022, blir overført til skattetrekkskonto i januar 2023, senest første virkedag etter lønnsutbetaling.

Note 7 Skatt

Årets skattekostnad fordeler seg på:	Skarsfjorden Holding AS		Konsern	
	2021	2022	2021	2022
Betalbar skatt	0	0	9 175 215	11 859 111
Korreksjon betalbar skatt tidligere år	0	0	0	0
Endring utsatt skatt	0	0	20 313 460	-3 923 609
Effekt av endring i skattesats	0	0	0	0
Skattekostnad	0	0	29 488 675	7 935 502

Beregning av årets skattegrunnlag:

Resultat før skattekostnad	131 661	110 496	38 240 769	38 240 769
Permanente forskjeller *	0	0	-63 991 984	-1 959 673
Endring i midlertidige forskjeller	0	0	24 748 454	17 734 449
Mottatt/avgitt konsernbidrag	0	0	0	0
Anvendelse(-)/fremføring(+) av underskudd	-131 661	-110 496	-110 496	0
Årets skattegrunnlag **	0	0	51 042 659	54 015 545
			Betalbar skatt	11 883 420
			Skattefunn	0
				11 883 420

**) Negativt skattegrunnlag innebærer netto økning i underskudd til framføring

Oversikt over midlertidige forskjeller:

Fordringer	0	0	0	0
Varer	0	0	0	0
Anleggsmidler	0	0	454 849 759	463 189 756
Avsetning etter god regnskapsskikk	0	0	0	0
Pensjoner	0	0	0	0
Gevinst- og tapskonto	0	0	131 454 860	105 163 889
Underskudd/korreksjonsinntekt til framføring	-391 905	-246 215	-391 905	-391 905
Andre forskjeller	0	0	1 200 000	900 000
Forskjeller som ikke inngår i grunnlag for utsatt skatt	391 905	246 215	-4 628 827	-4 112 302
Sum	0	0	604 368 527	564 749 438

Utsatt skatt/-skattefordel (22 %)	0	0	56 581 000	124 244 876
Utsatt skatt merverdi fast eiendom TS				57 825
				124 302 704

Forklaring til hvorfor årets skattekostnad ikke utgjør 22 % av resultat før skatt:

	Skarsfjorden Holding AS	Konsern
Resultat før skatt	110 496	38 240 769
22 % av resultat før skatt	24 309	8 412 969
Permanente forskjeller (22 %) *	0	-431 128
Endring i ikke bokført utsatt skattefordel	-24 309	-24 309
Skattekostnad ved salg av eiendeler ut av skattekonsern	0	0
Korreksjon betalbar skatt tidligere år	0	0
Mottatt konsernbidrag (22%)	0	0
Beregnet skattekostnad	0	7 957 533

Effektiv skattesats **	0,00 %	20,81 %
------------------------	--------	---------

*) Inkluderer: ikke fradragsberettigede kostnader, som for eksempel representasjon, samt fradrag for resultatandel knyttet til tilknyttet selskap (resultatandelen trekkes ut ettersom den allerede er skattlagt hos de enkelte selskapene)

**) Skattesats i prosent av resultat før skatt



Note 8 Egenkapital

Morselskapets aksjekapital er på kr 807.030,- fordelt på 147 aksjer á kr 5 490,-.

Morselskapets aksjonærer er:	Eierandel	Verv
Egil Sørheim		100 % Daglig leder/styreleder

Det er kun én aksjeklasse og det foreligger ingen stemmerettsbegrensninger på generalforsamlingen.

Skarsfjorden Holding AS

	Aksjekapital	Overkurs	Annen EK	Sum
Egenkapital pr. 01.01	807 030	14 418 096	4 152 029	19 377 155
Årets resultat			110 496	110 496
Avsatt utbytte				0
Egenkapital pr. 31.12	807 030	14 418 096	4 262 525	19 487 651

Konsern

	Aksjekapital	Overkurs	Konsernfond	Sum
Egenkapital pr. 01.01	807 030	14 418 096	164 825 333	180 050 459
Årets konsernresultat			30 305 268	30 305 268
Avsatt utbytte			-1 000 000	-1 000 000
Egenkapital pr. 31.12	807 030	14 418 096	194 130 601	209 355 727

Årets endring i minoritetsandel:

Minoritetsandeler pr. 01.01	63 641 984
Interngevinst 2021	-67 377
Minoritetenes andel av årets resultat	10 874 265
Avsatt utbytte	-1 000 000
Minoritetsandeler pr. 31.12	73 448 872



BankID Signing
Egil Sørheim
2023-07-25

BankID Signing
Christian Sørheim
2023-07-25

Note 9

Pantstillelser/garantiansvar

Konsern	2021	2022
Langsiktige pantelån	498 041 764	477 340 255
Pantesikret kortsiktig gjeld	<u>132 361 754</u>	<u>139 164 198</u>
Sum	630 278 526	616 504 453

Agio (+)/disagio (-) 0 0

Ca 44 % av selskapets langsiktige gjeld til kredittinstitusjon er bundet til fast rente ved bruk av rentebytteavtale. Rentebytteavtalen (200 MNOK) utløper i 2030. Konsernet har også inngått valutakontrakter med bank. Disse medfører kjøp av EUR 22 667 000 i 2023, til fastsatt kurs. Verken rentebytteavtaler eller valutakontrakter er balanseført, jf. sikringsprinsippet. Gevinst og tap på sikringsinstrumentene tas i samme periode som de underliggende sikringsobjekt kommer til levering, dvs. når hhv. de ordinære markedsmessige rentene og betaling til verft forfaller til betaling. Rentebytteavtale med opprinnelig utløp i 2027 ble realisert i 2022, til en gevinst på NOK 6 915 600. Årets bokførte inntekt (inkl. gevinst) på rentebytteavtalene utgjør NOK 5 815 088 og er ført til reduksjon av finanskostnad. Markedsverdi på valutakontrakten er negativ med 10,8 MNOK pr. 31.12.2022. Markedsverdi på rentebytteavtale er positiv med 17,4 MNOK pr. 31.12.2022.

Konsernet har i tillegg et langsiktig lån på 155 MNOK som det ikke er stilt sikkerhet for, men hvor det er avtalt at kreditor når som helst kan etablere tilfredsstillende sikkerhet.

Bokført verdi av pantsatte eiendeler:	2021	2022
Skip (M/S Selvåg og M/S Meløyfjord)	187 352 437	177 712 097
Driftsløsøre	12 782 319	12 011 197
Bygninger og anlegg	42 645 354	44 380 929
Fordringer	7 091 960	11 955 689
Enkle pengekrav (evt. garantikrav mot verft)	<u>54 265 753</u>	<u>85 000 000</u>
Sum	306 059 213	331 059 912

Av den totale gjeld forfaller mer enn 5 år etter balansedagen 0 68 415 633

Lån på 155 MNOK løper uten avdrag ett år av gangen. Lånet fornyes årlig, med inntil ett år av gangen.

Banken har også pant i aksjene i Selvåg Senior AS, Meløyfjord Fiskeriselskap AS og Arhaugfjord AS. Sørheim Holding AS har avgitt en kausjonserklæring på vegne av Aminor AS pålydende NOK 2 050 000. Langsiktige eksterne lån ligger i Sørheim Holding AS, som låner videre ut til andre selskaper i konsernet. Rentene fastsettes med utgangspunkt i morselskapets innlåningskostnader.



Note 10

Konsernmellomværende og transaksjoner mellom konsernselskap

Morselskapet Sørheim Holding AS selger administrasjonstjenester til de andre selskapene i konsernet. I 2022 har morselskapet bokført 1,39 MNOK i inntekter som gjelder salg av tjenester til selskap i samme konsern. Morselskapet fungerer som bank for de andre selskapene i konsernet. Eksterne lån ligger i morselskapet. Langsiktige utlån til selskap i samme konsern er pr. 31.12.2022 på 642 MNOK. Morselskapet har bokført renteinntekter fra selskap i samme konsern på totalt 26,1 MNOK i 2022. Utlån til selskap i samme konsern er til samme betingelser som morselskapet har i ekstern bank, med tillegg for risikojustert margin.

Selskapene Sørheim Holding AS, Selvåg Senior AS, Meløyfjord Fiskeriselskap AS og Sørheimbrygga AS inngår i felles konsernkontoordning. Pr. 31.12.2022 er saldo på hovedkonto 33,1 MNOK. De respektive selskapers saldo/trekk er i selskapsregnskapene presentert som fordring/gjeld, men unntak for Sørheim Holding AS som presenterer saldo på hovedkonto og fordring/gjeld til datterselskapene.

Arhaugfjord AS har et lån fra Selvåg Senior AS på 32,7 MNOK. Årets bokførte renter på dette lån utgjør 1,7 MNOK.

Sørheimbrygga AS leier ut lokaler til Sørheim Holding AS og Selvåg Senior AS samt leverer landstrøm til sistnevnte selskap. I 2022 har Sørheimbrygga AS bokført TNOK 431 i inntekter som gjelder utleie av lokaler og levering av landstrøm til selskap i samme konsern.

Selvåg Senior AS leier ut mannskap til Arhaugfjord AS og dekker løpende kostnader til drift av MS Selvåg Senior. En andel av En andel av beregnet lott og hyre blir viderefakturert Arhaugfjord AS med et lite påslag for administrasjon og leveringsansvar. Det samme er tilfellet for nevnte driftskostnader.

Note 11

Salg av eiendeler/virksomhet

Aksjene i Rowenta Fiskeriselskap AS ble solgt i desember 2021 til en regnskapsmessig gevinst på 45,9 MNOK. Gevinsten ble presentert som finansinntekt i selskapsregnskapet til Sørheim Holding AS. I konsernregnskapet ble gevinsten ved salg av netto eiendeler presentert som annen driftsinntekt og utgjorde 67 MNOK. I 2022 har konsernet mottatt den delen av vederlaget som var betinget av at visse vilkår var oppfylt. Vederlaget på 8,1 MNOK er presentert som annen driftsinntekt.