



## ÅRSREGNSKAPET FOR REGNSKAPSÅRET 2024 - GENERELL INFORMASJON

### Enheten

Organisasjonsnummer: 927 453 037  
Organisasjonsform: Aksjeselskap  
Foretaksnavn: OPTIMAL TRAFIKKSKOLE AS  
Forretningsadresse: Nesttunvegen 5  
5232 PARADIS

### Regnskapsår

Årsregnskapets periode: 01.01.2024 - 31.12.2024

### Konsern

Morselskap i konsern: Nei

### Regnskapsregler

Regler for små foretak benyttet: Ja  
Benyttet ved utarbeidelsen av årsregnskapet til selskapet: Regnskapslovens alminnelige regler

### Årsregnskapet fastsatt av kompetent organ

Bekreftet av representant for selskapet: SINDRE STENSVIK AAMELFOT

Dato for fastsettelse av årsregnskapet: 06.03.2025

### Grunnlag for avgivelse

År 2024: Årsregnskapet er elektronisk innlevert  
År 2023: Tall er hentet fra elektronisk innlevert årsregnskap fra 2024

*Det er ikke krav til at årsregnskapet m.v. som sendes til Regnskapsregisteret er undertegnet. Kontrollen på at dette er utført ligger hos revisor/enhetens øverste organ. Sikkerheten ivaretas ved at innsender har rolle/rettighet for innsending av årsregnskapet via Altinn, og ved at det bekreftes at årsregnskapet er fastsatt av kompetent organ.*



Brønnøysundregistrene

# Brønnøysundregistrene Årsregnskap regnskapsåret 2024 for 927453037

---

Postadresse: 8910 Brønnøysund

Telefoner: Opplysningstelefonen 75 00 75 00 Telefaks 75 00 75 05

E-post: [firmapost@brreg.no](mailto:firmapost@brreg.no) Internett: [www.brreg.no](http://www.brreg.no)

Organisasjonsnummer: 974 760 673



## Resultatregnskap

Beløp i: NOK	Note	2024	2023
<b>RESULTATREGNSKAP</b>			
<b>Inntekter</b>			
Salgsinntekt		5 904 743	3 317 241
Annen driftsinntekt		1 607	
<b>Sum inntekter</b>		<b>5 906 350</b>	<b>3 317 241</b>
<b>Kostnader</b>			
Varekostnad		3 116 631	1 193 785
Lønnskostnad	1	1 227 647	1 063 092
Avskrivning av driftsmidler og immaterielle eiendeler		130 934	63 430
Annen driftskostnad		951 906	755 270
<b>Sum kostnader</b>		<b>5 427 118</b>	<b>3 075 577</b>
<b>Driftsresultat</b>		<b>479 231</b>	<b>241 664</b>
<b>Finansinntekter og finanskostnader</b>			
Annen renteinntekt		552	121
Annen finansinntekt			1 619
<b>Sum finansinntekter</b>		<b>552</b>	<b>1 740</b>
Annen rentekostnad		9 187	7 910
Annen finanskostnad		42	
<b>Sum finanskostnader</b>		<b>9 229</b>	<b>7 910</b>
<b>Netto finans</b>		<b>-8 677</b>	<b>-6 170</b>
<b>Ordinært resultat før skattekostnad</b>		<b>470 554</b>	<b>235 494</b>
Skattekostnad på resultat	2	115 963	51 809
<b>Ordinært resultat etter skattekostnad</b>		<b>354 591</b>	<b>183 685</b>
<b>Årsresultat</b>	3	<b>354 591</b>	<b>183 685</b>
<b>Årsresultat etter minoritetsinteresser</b>		<b>354 591</b>	<b>183 685</b>
<b>Totalresultat</b>		<b>354 591</b>	<b>183 685</b>



## Resultatregnskap

<b>Beløp i: NOK</b>	<b>Note</b>	<b>2024</b>	<b>2023</b>
<b>Overføringer og disponeringer</b>			
Ordinært utbytte		400 000	
Avsatt til annen egenkapital		-45 409	183 685
<b>Sum overføringer og disponeringer</b>		<b>354 591</b>	<b>183 685</b>



### Balanse

Beløp i: NOK	Note	2024	2023
<b>BALANSE - EIENDELER</b>			
<b>Anleggsmidler</b>			
<b>Immaterielle eiendeler</b>			
<b>Varige driftsmidler</b>			
Driftsløsøre, inventar o.a. utstyr		229 702	218 944
<b>Sum varige driftsmidler</b>		<b>229 702</b>	<b>218 944</b>
<b>Finansielle anleggsmidler</b>			
Andre langsiktige fordringer		39 000	39 000
<b>Sum finansielle anleggsmidler</b>		<b>39 000</b>	<b>39 000</b>
<b>Sum anleggsmidler</b>		<b>268 702</b>	<b>257 944</b>
<b>Omløpsmidler</b>			
<b>Varer</b>			
<b>Fordringer</b>			
Andre kortsiktige fordringer		47 626	24 174
<b>Sum fordringer</b>		<b>47 626</b>	<b>24 174</b>
<b>Bankinnskudd, kontanter og lignende</b>			
Bankinnskudd, kontanter o.l.		891 478	584 260
<b>Sum bankinnskudd, kontanter og lignende</b>		<b>891 478</b>	<b>584 260</b>
<b>Sum omløpsmidler</b>		<b>939 104</b>	<b>608 434</b>
<b>SUM EIENDELER</b>		<b>1 207 806</b>	<b>866 379</b>
<b>BALANSE - EGENKAPITAL OG GJELD</b>			
<b>Egenkapital</b>			
<b>Innskutt egenkapital</b>			
Aksjekapital	4	30 000	30 000
Beholdning av egne aksjer	4		



## Balanse

<b>Beløp i: NOK</b>	<b>Note</b>	<b>2024</b>	<b>2023</b>
Annen innskutt egenkapital		-5 570	-5 570
<b>Sum innskutt egenkapital</b>		<b>24 430</b>	<b>24 430</b>
<b>Opptjent egenkapital</b>			
Annen egenkapital		223 627	269 036
<b>Sum opptjent egenkapital</b>		<b>223 627</b>	<b>269 036</b>
<b>Sum egenkapital</b>	3	<b>248 057</b>	<b>293 466</b>
<b>Gjeld</b>			
<b>Langsiktig gjeld</b>			
Utsatt skatt	2		267
<b>Sum avsetninger for forpliktelser</b>			<b>267</b>
<b>Annen langsiktig gjeld</b>			
Konvertible lån			83 332
<b>Sum annen langsiktig gjeld</b>			<b>83 332</b>
<b>Sum langsiktig gjeld</b>		<b>0</b>	<b>83 599</b>
<b>Kortsiktig gjeld</b>			
Leverandørgjeld		60 310	170 658
Betalbar skatt	2	116 230	54 003
Skyldig offentlige avgifter		161 500	107 347
Utbytte		400 000	
Annen kortsiktig gjeld		221 709	157 306
<b>Sum kortsiktig gjeld</b>		<b>959 749</b>	<b>489 314</b>
<b>Sum gjeld</b>		<b>959 749</b>	<b>572 913</b>
<b>SUM EGENKAPITAL OG GJELD</b>		<b>1 207 806</b>	<b>866 379</b>



## Brønnøysundregistrene

### ÅRSREGNSKAP FOR REGNSKAPSÅRET 2024 - GENERELL INFORMASJON

Journalnummer: 2025 331035

#### Enheten

Organisasjonsnummer: 927 453 037  
Organisasjonsform: Aksjeselskap  
Foretaksnavn: OPTIMAL TRAFIKKSKOLE AS  
Forretningsadresse: 2 Etasje  
Nesttunvegen 103  
5221 NESTTUN

#### Regnskapsår

Årsregnskapets periode: 01.01.2024 - 31.12.2024

#### Konsern

Morselskap i konsern: Nei

#### Regnskapsregler

Regler for små foretak benyttet: Ja  
Benyttet ved utarbeidelsen av  
årsregnskapet til selskapet: Regnskapslovens alminnelige regler

#### Årsregnskapet fastsatt av kompetent organ

Bekreftet av representant for selskapet: SINDRE STENSVIK AAMELFOT  
Dato for fastsettelse av årsregnskapet: 06.03.2025

#### Revisjon

Selskapet har besluttet at årsregnskapet ikke skal revideres: Ja  
Årsregnskapet er utarbeidet av ekstern autorisert regnskapsfører: Ja  
Ekstern autorisert regnskapsfører har i løpet av regnskapsåret bistått ved den løpende regnskapsføringen eller utført andre tjenester for selskapet enn å utarbeide årsregnskapet: Ja

#### Grunnlag for avgivelse

År 2024: Årsregnskap er elektronisk innlevert.  
År 2023: Tall er hentet fra elektronisk innlevert årsregnskap fra 2024.

*Det er ikke krav til at årsregnskapet m.v. som sendes til Regnskapsregisteret er undertegnet. Kontrollen på at dette er utført ligger hos revisor/enhetens øverste organ. Sikkerheten ivaretas ved at innsender har rolle/rettighet for innsending av årsregnskapet via Altinn, og ved at det bekreftes at årsregnskapet er fastsatt av kompetent organ.*

Brønnøysundregistrene, 12.03.2025

---

Brønnøysundregistrene  
Postadresse: Postboks 900, 8910 Brønnøysund  
Telefon: 75 00 75 00  
E-post: firmapost@brreg.no Internett: www.brreg.no  
Organisasjonsnummer: 974 760 673



Organisasjonsnr: 927 453 037  
OPTIMAL TRAFIKKSKOLE AS

## RESULTATREGNSKAP

<b>Beløp i: NOK</b>	<b>Note</b>	<b>2024</b>	<b>2023</b>
<b>RESULTATREGNSKAP</b>			
<b>Inntekter</b>			
Salgsinntekt		5 904 743	3 317 241
Annen driftsinntekt		1 607	
<b>Sum inntekter</b>		<b>5 906 350</b>	<b>3 317 241</b>
<b>Kostnader</b>			
Varekostnad		3 116 631	1 193 785
Lønnskostnad	1	1 227 647	1 063 092
Avskrivning av driftsmidler og immaterielle eiendeler		130 934	63 430
Annen driftskostnad		951 906	755 270
<b>Sum kostnader</b>		<b>5 427 118</b>	<b>3 075 577</b>
<b>Driftsresultat</b>		<b>479 231</b>	<b>241 664</b>
<b>Finansinntekter og finanskostnader</b>			
Annen renteinntekt		552	121
Annen finansinntekt			1 619
<b>Sum finansinntekter</b>		<b>552</b>	<b>1 740</b>
Annen rentekostnad		9 187	7 910
Annen finanskostnad		42	
<b>Sum finanskostnader</b>		<b>9 229</b>	<b>7 910</b>
<b>Netto finans</b>		<b>-8 677</b>	<b>-6 170</b>
<b>Ordinært resultat før skattekostnad</b>			
Skattekostnad på resultat	2	115 963	51 809
<b>Ordinært resultat etter skattekostnad</b>		<b>354 591</b>	<b>183 685</b>
<b>Årsresultat</b>	3	<b>354 591</b>	<b>183 685</b>
<b>Årsresultat etter minoritetsinteresser</b>		<b>354 591</b>	<b>183 685</b>
<b>Totalresultat</b>		<b>354 591</b>	<b>183 685</b>
<b>Overføringer og disponeringer</b>			
Ordinært utbytte		400 000	
Avsatt til annen egenkapital		-45 409	183 685
<b>Sum overføringer og disponeringer</b>		<b>354 591</b>	<b>183 685</b>





Organisasjonsnr: 927 453 037  
OPTIMAL TRAFIKKSKOLE AS

## BALANSE

Beløp i: NOK	Note	2024	2023
--------------	------	------	------

### BALANSE - EIENDELER

#### Anleggsmidler Immaterielle eiendeler

#### Varige driftsmidler

Driftsløsøre, inventar o.

a. utstyr

229 702

218 944

Sum varige driftsmidler

229 702

218 944

#### Finansielle anleggsmidler

Andre langsiktige

fordringer

39 000

39 000

Sum finansielle

anleggsmidler

39 000

39 000

Sum anleggsmidler

268 702

257 944

#### Omløpsmidler

##### Varer

##### Fordringer

Andre kortsiktige

fordringer

47 626

24 174

Sum fordringer

47 626

24 174

##### Bankinnskudd, kontanter og lignende

Bankinnskudd, kontanter o.

l.

891 478

584 260

Sum bankinnskudd,

kontanter og lignende

891 478

584 260

Sum omløpsmidler

939 104

608 434

SUM EIENDELER

1 207 806

866 379

### BALANSE - EGENKAPITAL OG GJELD

#### Egenkapital

##### Innskutt egenkapital

Aksjekapital

4

30 000

30 000

Beholdning av egne aksjer

4

Annen innskutt egenkapital

-5 570

-5 570

Sum innskutt egenkapital

24 430

24 430

##### Opptjent egenkapital

Annen egenkapital

223 627

269 036



Sum opptjent egenkapital		223 627	269 036
Sum egenkapital	3	248 057	293 466
<b>Gjeld</b>			
Langsiktig gjeld			
Utsatt skatt	2		267
Sum avsetninger for forpliktelses			267
Annen langsiktig gjeld			
Konvertible lån			83 332
Sum annen langsiktig gjeld			83 332
Sum langsiktig gjeld		0	83 599
<b>Kortsiktig gjeld</b>			
Leverandørgjeld		60 310	170 658
Betalbar skatt	2	116 230	54 003
Skyldig offentlige avgifter		161 500	107 347
Utbytte		400 000	
Annen kortsiktig gjeld		221 709	157 306
Sum kortsiktig gjeld		959 749	489 314
Sum gjeld		959 749	572 913
<b>SUM EGENKAPITAL OG GJELD</b>		<b>1 207 806</b>	<b>866 379</b>



Organisasjonsnr: 927 453 037  
OPTIMAL TRAFIKKSKOLE AS

NOTEOPPLYSNINGER - SELSKAP - alle poster oppgitt i hele tall

## Note

Antall årsverk i regnskapsåret  
1.00

<u>Sum</u>	<u>Beløp</u>
------------	--------------

<u>Balanseført verdi 31.12.</u>	<u>Varige driftsmidler</u>	<u>Immaterielle eiend.</u>
---------------------------------	----------------------------	----------------------------

## Konsernregnskap

Morselskapet sitt navn

Forretningskontor for morselskapet

## Begrunnelse for at datterselskap er utelatt fra konsolideringen

<u>Samlet beløp - tilknyttet selskap</u>	<u>Årets</u>	<u>Fjorårets</u>
--	--------------	------------------

<u>Samlet beløp - foretak i samme konsern</u>	<u>Årets</u>	<u>Fjorårets</u>
---	--------------	------------------

<u>Samlet beløp - foretak i samme konsern</u>	<u>Årets</u>	<u>Fjorårets</u>
---	--------------	------------------

<u>Samlet beløp - felles kontrollert virksomhet</u>	<u>Årets</u>	<u>Fjorårets</u>
---	--------------	------------------

<u>Pantstillelse</u>	<u>Beløp</u>
----------------------	--------------

<u>Beholdning av egne aksjer</u>	<u>Antall</u>	<u>Pålydende</u>	<u>Andel av aksjek.</u>
----------------------------------	---------------	------------------	-------------------------



# Årsregnskap 2024 Optimal Trafikkskole AS

Resultatregnskap  
Balanse  
Noter til regnskapet



Org.nr.: 927 453 037



## RESULTATREGNSKAP

### OPTIMAL TRAFIKKSKOLE AS

DRIFTSINNEKTER OG DRIFTSKOSTNADER	Note	2024	2023
Salgsinntekt		5 904 743	3 317 241
Annen driftsinntekt		1 607	0
<b>Sum driftsinntekter</b>		<b>5 906 350</b>	<b>3 317 241</b>
Varekostnad		3 116 631	1 193 785
Lønnskostnad	1	1 227 647	1 063 092
Avskrivning av driftsmidler og immaterielle eiendeler		130 934	63 430
Annen driftskostnad		951 906	755 270
<b>Sum driftskostnader</b>		<b>5 427 118</b>	<b>3 075 577</b>
<b>Driftsresultat</b>		<b>479 231</b>	<b>241 664</b>
<b>FINANSINNEKTER OG FINANSKOSTNADER</b>			
Annen renteinntekt		552	121
Annen finansinntekt		0	1 619
Annen rentekostnad		9 187	7 910
Annen finanskostnad		42	0
<b>Resultat av finansposter</b>		<b>-8 677</b>	<b>-6 170</b>
Resultat før skattekostnad		470 554	235 494
Skattekostnad på resultat	2	115 963	51 809
<b>Årsresultat</b>	<b>3</b>	<b>354 591</b>	<b>183 685</b>
<b>OVERFØRINGER</b>			
Avsatt til utbytte		400 000	0
Avsatt til annen egenkapital		-45 409	183 685
<b>Sum overføringer</b>		<b>354 591</b>	<b>183 685</b>



### BALANSE

#### OPTIMAL TRAFIKKSKOLE AS

EIENDELER	Note	2024	2023
<b>ANLEGGSMIDLER</b>			
<b>IMMATERIELLE EIENDELER</b>			
<b>VARIGE DRIFTSMIDLER</b>			
Driftsløsøre, inventar o.a. utstyr		229 702	218 944
<b>Sum varige driftsmidler</b>		<b>229 702</b>	<b>218 944</b>
<b>FINANSIELLE ANLEGGSMIDLER</b>			
Andre langsiktige fordringer		39 000	39 000
<b>Sum finansielle anleggsmidler</b>		<b>39 000</b>	<b>39 000</b>
<b>Sum anleggsmidler</b>		<b>268 702</b>	<b>257 944</b>
<b>OMLØPSMIDLER</b>			
<b>FORDRINGER</b>			
Andre kortsiktige fordringer		47 626	24 174
<b>Sum fordringer</b>		<b>47 626</b>	<b>24 174</b>
<b>INVESTERINGER</b>			
Bankinnskudd, kontanter o.l.		891 478	584 260
<b>Sum omløpsmidler</b>		<b>939 104</b>	<b>608 434</b>
<b>Sum eiendeler</b>		<b>1 207 806</b>	<b>866 379</b>



### BALANSE

#### OPTIMAL TRAFIKKSKOLE AS

EGENKAPITAL OG GJELD	Note	2024	2023
<strong>EGENKAPITAL</strong>			
<strong>INNSKUTT EGENKAPITAL</strong>			
Aksjekapital	4	30 000	30 000
Annen innskutt egenkapital		-5 570	-5 570
<strong>Sum innskutt egenkapital</strong>		<strong>24 430</strong>	<strong>24 430</strong>
<strong>OPPTJENT EGENKAPITAL</strong>			
Annen egenkapital		223 627	269 036
<strong>Sum opptjent egenkapital</strong>		<strong>223 627</strong>	<strong>269 036</strong>
<strong>Sum egenkapital</strong>	<strong>3</strong>	<strong>248 057</strong>	<strong>293 466</strong>
<strong>GJELD</strong>			
<strong>AVSETNING FOR FORPLIKTELSE</strong>			
Utsatt skatt	2	0	267
<strong>Sum avsetning for forpliktelser</strong>		<strong>0</strong>	<strong>267</strong>
<strong>ANNEN LANGSIKTIG GJELD</strong>			
Konvertible lån		0	83 332
<strong>Sum annen langsiktig gjeld</strong>		<strong>0</strong>	<strong>83 332</strong>
<strong>KORTSIKTIG GJELD</strong>			
Leverandørgjeld		60 310	170 658
Betalbar skatt	2	116 230	54 003
Skyldig offentlige avgifter		161 500	107 347
Utbytte		400 000	0
Annen kortsiktig gjeld		221 709	157 306
<strong>Sum kortsiktig gjeld</strong>		<strong>959 749</strong>	<strong>489 314</strong>
<strong>Sum gjeld</strong>		<strong>959 749</strong>	<strong>572 913</strong>
<strong>Sum egenkapital og gjeld</strong>		<strong>1 207 806</strong>	<strong>866 379</strong>

Styret i Optimal Trafikkskole AS

SINDRE STENSVIK AAMELFOT  
styreleder/daglig leder



## Regnskapsprinsipper

Årsregnskapet er satt opp i samsvar med regnskapsloven og NRS 8 - God regnskapsskikk for små foretak.

## DRIFTSINNTEKTER

Inntektsføring ved salg av varer skjer på leveringstidspunktet. Tjenester inntektsføres etter hvert som de leveres.

## SKATT

Skattekostnaden i resultatregnskapet omfatter både periodens betalbare skatt og endring i utsatt skatt. Utsatt skatt er beregnet med 22 % på grunnlag av de midlertidige forskjeller som eksisterer mellom regnskapsmessige og skattemessige verdier, samt ligningsmessig underskudd til fremføring ved utgangen av regnskapsåret. Skatteøkende og skattereduserende midlertidige forskjeller som reverserer eller kan reverseres i samme periode er utlignet og nettoført.

## KLASSIFISERING OG VURDERING AV ANLEGGSMIDLER

Anleggsmidler omfatter eiendeler bestemt til varig eie og bruk. Anleggsmidler er vurdert til anskaffelseskost. Varige driftsmidler balanseføres og avskrives over driftsmidlets økonomiske levetid. .

## KLASSIFISERING OG VURDERING AV OMLØPSMIDLER

Omløpsmidler og kortsiktig gjeld omfatter normalt poster som forfaller til betaling innen ett år etter balansedagen, samt poster som knytter seg til varekretsløpet. Omløpsmidler vurderes til laveste verdi av anskaffelseskost og virkelig verdi.

## FORDRINGER

Kundefordringer og andre fordringer oppføres til pålydende etter fradrag for avsetning til forventet tap. Avsetning til tap gjøres på grunnlag av en individuell vurdering av de enkelte fordringene.

## Note 1 Lønnskostnader og antall årsverk

### LØNNSKOSTNADER

	2024	2023
Lønninger	1 012 392	879 325
Arbeidsgiveravgift	156 409	135 965
Andre ytelser	58 847	47 801
<b>Sum</b>	<b>1 227 647</b>	<b>1 063 092</b>

Selskapet har 2024 sysselsatt 1 årsverk.



## Note 2 Skatt

<b>Årets skattekostnad</b>	<b>2024</b>	<b>2023</b>
Resultatført skatt på ordinært resultat:		
Betalbar skatt	116 230	54 003
Endring i utsatt skatt	-267	-2 194
<b>Skattekostnad ordinært resultat</b>	<b>115 963</b>	<b>51 809</b>
Skattepliktig inntekt:		
Resultat før skatt	470 554	235 494
Permanente forskjeller	0	0
Endring i midlertidige forskjeller	57 764	1 212
<b>Skattepliktig inntekt</b>	<b>528 318</b>	<b>236 706</b>
Betalbar skatt i balansen:		
Betalbar skatt på årets resultat	116 230	54 003
<b>Sum betalbar skatt i balansen</b>	<b>116 230</b>	<b>54 003</b>

Skatteeffekten av midlertidige forskjeller som har gitt opphav til utsatt skatt og utsatte skattefordeler, spesifisert på typer av midlertidige forskjeller

	<b>2024</b>	<b>2023</b>	<b>Endring</b>
Varige driftsmidler	-56 551	1 212	57 764
<b>Sum</b>	<b>-56 551</b>	<b>1 212</b>	<b>57 764</b>
Inngår ikke i beregningen av utsatt skatt	56 551	0	-56 551
<b>Grunnlag for utsatt skattefordel / skatt</b>	<b>0</b>	<b>1 212</b>	<b>1 212</b>
<b>Utsatt skattefordel / skatt (22 %)</b>	<b>0</b>	<b>267</b>	<b>267</b>

I henhold til God regnskapsskikk for små foretak balanseføres ikke utsatt skattefordel.

## Note 3 Egenkapital

	<b>Aksjekapital</b>	<b>Overkurs</b>	<b>Annen Innskutt egenkapital</b>	<b>Annen egenkapital</b>	<b>Sum egenkapital</b>
Pr. 31.12.2023	30 000	0	-5 570	269 036	293 466
Årets resultat				354 591	354 591
Utbytte				-400 000	-400 000
<b>Pr 31.12.2024</b>	<b>30 000</b>	<b>0</b>	<b>-5 570</b>	<b>223 627</b>	<b>248 057</b>

## Note 4 Aksjonærer

### AKSJEKAPITALEN I OPTIMAL TRAFIKKSKOLE AS PR. 31.12 BESTÅR AV:

	<b>Antall</b>	<b>Pålydende</b>	<b>Bokført</b>
Ordinære aksjer	30	1 000,0	30 000
<b>Sum</b>	<b>30</b>		<b>30 000</b>

### EIERSTRUKTUR



De største aksjonærene i % pr. 31.12 var:

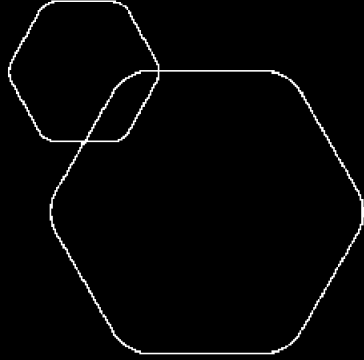
	<b>Ordinære</b>	<b>Eierandel</b>	<b>Stemmeandel</b>
SINDRE STENSVIK AAMELFOT	30	100,0	100,0

**AKSJER EIET AV MEDLEMMER I STYRET OG DAGLIG LEDER:**

<b>Navn</b>	<b>Verv</b>	<b>Ordinære</b>
SINDRE STENSVIK AAMELFOT	styreleder/daglig leder	30
<b>Totalt antall aksjer</b>		<b>30</b>

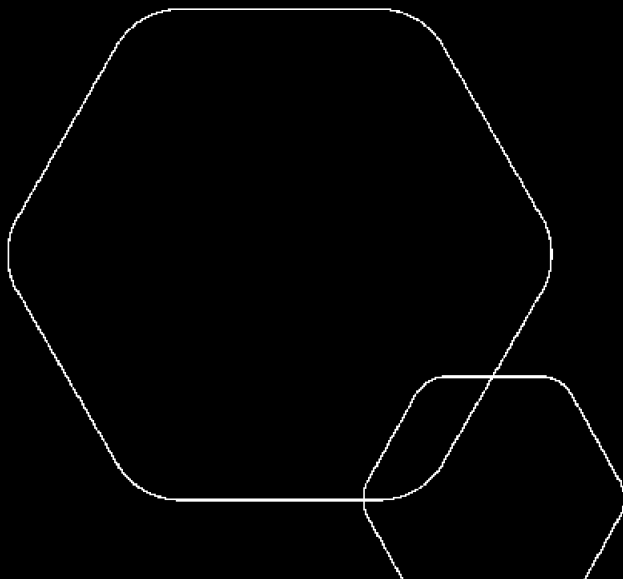


BankID Signering  
Sindre Stensvik Aarnottot  
2025-03-09



# Årsregnskap 2024 Optimal Trafikkskole AS

Resultatregnskap  
Balanse  
Noter til regnskapet



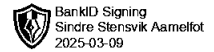
Org.nr.: 927 453 037



## RESULTATREGNSKAP

### OPTIMAL TRAFIKKSKOLE AS

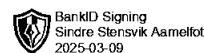
DRIFTSINNEKTER OG DRIFTSKOSTNADER	Note	2024	2023
Salgsinntekt		5 904 743	3 317 241
Annen driftsinntekt		1 607	0
<b>Sum driftsinntekter</b>		<b>5 906 350</b>	<b>3 317 241</b>
Varekostnad		3 116 631	1 193 785
Lønnskostnad	1	1 227 647	1 063 092
Avskrivning av driftsmidler og immaterielle eiendeler		130 934	63 430
Annen driftskostnad		951 906	755 270
<b>Sum driftskostnader</b>		<b>5 427 118</b>	<b>3 075 577</b>
<b>Driftsresultat</b>		<b>479 231</b>	<b>241 664</b>
<b>FINANSINNEKTER OG FINANSKOSTNADER</b>			
Annen renteinntekt		552	121
Annen finansinntekt		0	1 619
Annen rentekostnad		9 187	7 910
Annen finanskostnad		42	0
<b>Resultat av finansposter</b>		<b>-8 677</b>	<b>-6 170</b>
Resultat før skattekostnad		470 554	235 494
Skattekostnad på resultat	2	115 963	51 809
<b>Årsresultat</b>	<b>3</b>	<b>354 591</b>	<b>183 685</b>
<b>OVERFØRINGER</b>			
Avsatt til utbytte		400 000	0
Avsatt til annen egenkapital		-45 409	183 685
<b>Sum overføringer</b>		<b>354 591</b>	<b>183 685</b>



### BALANSE

#### OPTIMAL TRAFIKKSKOLE AS

EIENDELER	Note	2024	2023
<b>ANLEGGSMIDLER</b>			
<b>IMMATERIELLE EIENDELER</b>			
<b>VARIGE DRIFTSMIDLER</b>			
Driftsløsøre, inventar o.a. utstyr		229 702	218 944
<b>Sum varige driftsmidler</b>		<b>229 702</b>	<b>218 944</b>
<b>FINANSIELLE ANLEGGSMIDLER</b>			
Andre langsiktige fordringer		39 000	39 000
<b>Sum finansielle anleggsmidler</b>		<b>39 000</b>	<b>39 000</b>
<b>Sum anleggsmidler</b>		<b>268 702</b>	<b>257 944</b>
<b>OMLØPSMIDLER</b>			
<b>FORDRINGER</b>			
Andre kortsiktige fordringer		47 626	24 174
<b>Sum fordringer</b>		<b>47 626</b>	<b>24 174</b>
<b>INVESTERINGER</b>			
Bankinnskudd, kontanter o.l.		891 478	584 260
<b>Sum omløpsmidler</b>		<b>939 104</b>	<b>608 434</b>
<b>Sum eiendeler</b>		<b>1 207 806</b>	<b>866 379</b>



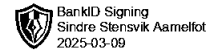
### BALANSE

#### OPTIMAL TRAFIKKSKOLE AS

EGENKAPITAL OG GJELD	Note	2024	2023
<b>EGENKAPITAL</b>			
<b>INNSKUTT EGENKAPITAL</b>			
Aksjekapital	4	30 000	30 000
Annen innskutt egenkapital		-5 570	-5 570
<b>Sum innskutt egenkapital</b>		<b>24 430</b>	<b>24 430</b>
<b>OPPTJENT EGENKAPITAL</b>			
Annen egenkapital		223 627	269 036
<b>Sum opptjent egenkapital</b>		<b>223 627</b>	<b>269 036</b>
<b>Sum egenkapital</b>	<b>3</b>	<b>248 057</b>	<b>293 466</b>
<b>GJELD</b>			
<b>AVSETNING FOR FORPLIKTELSE</b>			
Utsatt skatt	2	0	267
<b>Sum avsetning for forpliktelser</b>		<b>0</b>	<b>267</b>
<b>ANNEN LANGSIKTIG GJELD</b>			
Konvertible lån		0	83 332
<b>Sum annen langsiktig gjeld</b>		<b>0</b>	<b>83 332</b>
<b>KORTSIKTIG GJELD</b>			
Leverandørgjeld		60 310	170 658
Betalbar skatt	2	116 230	54 003
Skyldig offentlige avgifter		161 500	107 347
Utbytte		400 000	0
Annen kortsiktig gjeld		221 709	157 306
<b>Sum kortsiktig gjeld</b>		<b>959 749</b>	<b>489 314</b>
<b>Sum gjeld</b>		<b>959 749</b>	<b>572 913</b>
<b>Sum egenkapital og gjeld</b>		<b>1 207 806</b>	<b>866 379</b>

Styret i Optimal Trafikkskole AS

SINDRE STENSVIK AAMELFOT  
styreleder/daglig leder



## Regnskapsprinsipper

Årsregnskapet er satt opp i samsvar med regnskapsloven og NRS 8 - God regnskapsskikk for små foretak.

### DRIFTSINNTEKTER

Inntektsføring ved salg av varer skjer på leveringstidspunktet. Tjenester inntektsføres etter hvert som de leveres.

### SKATT

Skattekostnaden i resultatregnskapet omfatter både periodens betalbare skatt og endring i utsatt skatt. Utsatt skatt er beregnet med 22 % på grunnlag av de midlertidige forskjeller som eksisterer mellom regnskapsmessige og skattemessige verdier, samt ligningsmessig underskudd til fremføring ved utgangen av regnskapsåret. Skatteøkende og skattereduserende midlertidige forskjeller som reverserer eller kan reverseres i samme periode er utlignet og nettoført.

### KLASSIFISERING OG VURDERING AV ANLEGGSMIDLER

Anleggsmidler omfatter eiendeler bestemt til varig eie og bruk. Anleggsmidler er vurdert til anskaffelseskost. Varige driftsmidler balanseføres og avskrives over driftsmidlets økonomiske levetid. .

### KLASSIFISERING OG VURDERING AV OMLØPSMIDLER

Omløpsmidler og kortsiktig gjeld omfatter normalt poster som forfaller til betaling innen ett år etter balansedagen, samt poster som knytter seg til varekretsløpet. Omløpsmidler vurderes til laveste verdi av anskaffelseskost og virkelig verdi.

### FORDRINGER

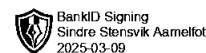
Kundefordringer og andre fordringer oppføres til pålydende etter fradrag for avsetning til forventet tap. Avsetning til tap gjøres på grunnlag av en individuell vurdering av de enkelte fordringene.

## Note 1 Lønnskostnader og antall årsverk

### LØNNSKOSTNADER

	2024	2023
Lønninger	1 012 392	879 325
Arbeidsgiveravgift	156 409	135 965
Andre ytelser	58 847	47 801
<b>Sum</b>	<b>1 227 647</b>	<b>1 063 092</b>

Selskapet har 2024 sysselsatt 1 årsverk.



## Note 2 Skatt

Årets skattekostnad	2024	2023
Resultatført skatt på ordinært resultat:		
Betalbar skatt	116 230	54 003
Endring i utsatt skatt	-267	-2 194
<b>Skattekostnad ordinært resultat</b>	<b>115 963</b>	<b>51 809</b>
Skattepliktig inntekt:		
Resultat før skatt	470 554	235 494
Permanente forskjeller	0	0
Endring i midlertidige forskjeller	57 764	1 212
<b>Skattepliktig inntekt</b>	<b>528 318</b>	<b>236 706</b>
Betalbar skatt i balansen:		
Betalbar skatt på årets resultat	116 230	54 003
<b>Sum betalbar skatt i balansen</b>	<b>116 230</b>	<b>54 003</b>

Skatteeffekten av midlertidige forskjeller som har gitt opphav til utsatt skatt og utsatte skattefordeler, spesifisert på typer av midlertidige forskjeller

	2024	2023	Endring
Varige driftsmidler	-56 551	1 212	57 764
<b>Sum</b>	<b>-56 551</b>	<b>1 212</b>	<b>57 764</b>
Inngår ikke i beregningen av utsatt skatt	56 551	0	-56 551
<b>Grunnlag for utsatt skattefordel / skatt</b>	<b>0</b>	<b>1 212</b>	<b>1 212</b>
<b>Utsatt skattefordel / skatt (22 %)</b>	<b>0</b>	<b>267</b>	<b>267</b>

I henhold til God regnskapsskikk for små foretak balanseføres ikke utsatt skattefordel.

## Note 3 Egenkapital

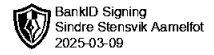
	Aksjekapital	Overkurs	Annen Innskutt egenkapital	Annen egenkapital	Sum egenkapital
Pr. 31.12.2023	30 000	0	-5 570	269 036	293 466
Årets resultat				354 591	354 591
Utbytte				-400 000	-400 000
<b>Pr 31.12.2024</b>	<b>30 000</b>	<b>0</b>	<b>-5 570</b>	<b>223 627</b>	<b>248 057</b>

## Note 4 Aksjonærer

### AKSJEKAPITALEN I OPTIMAL TRAFIKKSKOLE AS PR. 31.12 BESTÅR AV:

	Antall	Pålydende	Bokført
Ordinære aksjer	30	1 000,0	30 000
<b>Sum</b>	<b>30</b>		<b>30 000</b>

### EIERSTRUKTUR



De største aksjonærene i % pr. 31.12 var:

	<b>Ordinære</b>	<b>Eierandel</b>	<b>Stemmeandel</b>
SINDRE STENSVIK AAMELFOT	30	100,0	100,0

**AKSJER EIET AV MEDLEMMER I STYRET OG DAGLIG LEDER:**

<b>Navn</b>	<b>Verv</b>	<b>Ordinære</b>
SINDRE STENSVIK AAMELFOT	styreleder/daglig leder	30
<b>Totalt antall aksjer</b>		<b>30</b>