



ÅRSREGNSKAPET FOR REGNSKAPSÅRET 2024 - GENERELL INFORMASJON

Enheten

Organisasjonsnummer: 914 581 737
Organisasjonsform: Aksjeselskap
Foretaksnavn: ARVE SKJERVE INVEST AS
Forretningsadresse: Berglivegen 7A
7603 LEVANGER

Regnskapsår

Årsregnskapets periode: 01.01.2024 - 31.12.2024

Konsern

Morselskap i konsern: Nei

Regnskapsregler

Regler for små foretak benyttet: Ja
Benyttet ved utarbeidelsen av årsregnskapet til selskapet: Regnskapslovens alminnelige regler

Årsregnskapet fastsatt av kompetent organ

Bekreftet av representant for selskapet: Arve Skjerve
Dato for fastsettelse av årsregnskapet: 02.06.2025

Grunnlag for avgivelse

År 2024: Årsregnskapet er elektronisk innlevert
År 2023: Tall er hentet fra elektronisk innlevert årsregnskap fra 2024

Det er ikke krav til at årsregnskapet m.v. som sendes til Regnskapsregisteret er undertegnet. Kontrollen på at dette er utført ligger hos revisor/enhetens øverste organ. Sikkerheten ivaretas ved at innsender har rolle/rettighet for innsending av årsregnskapet via Altinn, og ved at det bekreftes at årsregnskapet er fastsatt av kompetent organ.

Brønnøysundregistrene, 05.05.2026



Resultatregnskap

Beløp i: NOK	Note	2024	2023
RESULTATREGNSKAP			
Inntekter			
Sum inntekter		0	0
Kostnader			
Lønnskostnad	1	0	0
Annen driftskostnad		21 318	46 740
Sum kostnader		21 318	46 740
Driftsresultat		-21 318	-46 740
Finansinntekter og finanskostnader			
Inntekt på investering i datterselskap og tilknyttet selskap		0	677
Annen renteinntekt		8 432	8 925
Annen finansinntekt		4 008 827	368 000
Verdiøkning av finansielle instrumenter vurdert til virkelig verdi		408 580	154 127
Sum finansinntekter		4 425 838	531 729
Verdireduksjon av finansielle instrumenter vurdert til virkelig verdi		0	-176 296
Annen finanskostnad		0	423
Sum finanskostnader		0	-175 873
Netto finans		4 425 838	707 602
Resultat før skattekostnad		4 404 520	660 862
Skattekostnad	2	5 614	-8 316
Årsresultat		4 398 906	669 179
Overføringer og disponeringer			
Ordinært utbytte		1 500 000	0
Annen egenkapital		2 898 906	669 179
Sum overføringer og disponeringer		4 398 906	669 179



Balanse

Beløp i: NOK	Note	2024	2023
BALANSE - EIENDELER			
Anleggsmidler			
Immaterielle eiendeler			
Utsatt skattefordel		406	6 192
Sum immaterielle eiendeler		406	6 192
Varige driftsmidler			
Sum varige driftsmidler		0	0
Finansielle anleggsmidler			
Investeringer i tilknyttet selskap	3	1 214 528	1 214 528
Investeringer i aksjer og andeler	4	0	0
Sum finansielle anleggsmidler		1 214 528	1 214 528
Sum anleggsmidler		1 214 934	1 220 720
Omløpsmidler			
Varer			
Fordringer			
Konsernfordringer	5	4 000 081	368 000
Sum fordringer		4 000 081	368 000
Investeringer			
Andre finansielle instrumenter		3 411 939	2 494 702
Sum investeringer		3 411 939	2 494 702
Bankinnskudd, kontanter og lignende			
Bankinnskudd, kontanter og lignende		227 781	372 777
Sum bankinnskudd, kontanter og lignende		227 781	372 777
Sum omløpsmidler		7 639 801	3 235 479
SUM EIENDELER		8 854 735	4 456 199



Balanse

Beløp i: NOK	Note	2024	2023
BALANSE - EGENKAPITAL OG GJELD			
Egenkapital			
Innskutt egenkapital			
Aksjekapital	6, 7	30 000	30 000
Sum innskutt egenkapital		30 000	30 000
Opptjent egenkapital			
Annen egenkapital	7	7 324 735	4 425 829
Sum opptjent egenkapital		7 324 735	4 425 829
Sum egenkapital		7 354 735	4 455 829
Gjeld			
Langsiktig gjeld			
Utsatt skatt	2	0	0
Sum avsetninger for forpliktelser		0	0
Annen langsiktig gjeld			
Sum annen langsiktig gjeld		0	0
Sum langsiktig gjeld		0	0
Kortsiktig gjeld			
Leverandørgjeld		0	370
Betalbar skatt	2	0	0
Utbytte		1 500 000	0
Sum kortsiktig gjeld		1 500 000	370
Sum gjeld		1 500 000	370
SUM EGENKAPITAL OG GJELD		8 854 735	4 456 199



Brønnøysundregistrene

ÅRSREGNSKAP FOR REGNSKAPSÅRET 2024 - GENERELL INFORMASJON

Journalnummer: 2025 611300

Enheten

Organisasjonsnummer: 914 581 737
Organisasjonsform: Aksjeselskap
Foretaksnavn: ARVE SKJERVE INVEST AS
Forretningsadresse: Berglivegen 7A
7603 LEVANGER

Regnskapsår

Årsregnskapets periode: 01.01.2024 - 31.12.2024

Konsern

Morselskap i konsern: Nei

Regnskapsregler

Regler for små foretak benyttet: Ja
Benyttet ved utarbeidelsen av
årsregnskapet til selskapet: Regnskapslovens alminnelige regler

Årsregnskapet fastsatt av kompetent organ

Bekreftet av representant for selskapet: Arve Skjerve
Dato for fastsettelse av årsregnskapet: 02.06.2025

Revisjon

Selskapet har besluttet at årsregnskapet
ikke skal revideres: Ja
Årsregnskapet er utarbeidet av ekstern
autorisert regnskapsfører: Ja
Ekstern autorisert regnskapsfører har i
løpet av regnskapsåret bistått ved den
løpende regnskapsføringen eller utført
andre tjenester for selskapet enn å
utarbeide årsregnskapet: Ja

Grunnlag for avgivelse

År 2024: Årsregnskap er elektronisk innlevert.
År 2023: Tall er hentet fra elektronisk innlevert årsregnskap fra 2024.

Det er ikke krav til at årsregnskapet m.v. som sendes til Regnskapsregisteret er undertegnet. Kontrollen på at dette er utført ligger hos revisor/enhetens øverste organ. Sikkerheten ivaretas ved at innsender har rolle/rettighet for innsending av årsregnskapet via Altinn, og ved at det bekreftes at årsregnskapet er fastsatt av kompetent organ.

Brønnøysundregistrene, 02.07.2025

Brønnøysundregistrene
Postadresse: Postboks 900, 8910 Brønnøysund
Telefon: 75 00 75 00
E-post: firmapost@brreg.no Internett: www.brreg.no
Organisasjonsnummer: 974 760 673



Organisasjonsnr: 914 581 737
ARVE SKJERVE INVEST AS

RESULTATREGNSKAP

Beløp i: NOK	Note	2024	2023
RESULTATREGNSKAP			
Inntekter			
Sum inntekter		0	0
Kostnader			
Lønnskostnad	1	0	0
Annen driftskostnad		21 318	46 740
Sum kostnader		21 318	46 740
Driftsresultat		-21 318	-46 740
Finansinntekter og finanskostnader			
Inntekt på investering i datterselskap og tilknyttet selskap		0	677
Annen renteinntekt		8 432	8 925
Annen finansinntekt		4 008 827	368 000
Verdiøkning av finansielle instrumenter vurdert til virkelig verdi		408 580	154 127
Sum finansinntekter		4 425 838	531 729
Verdireduksjon av finansielle instrumenter vurdert til virkelig verdi		0	-176 296
Annen finanskostnad		0	423
Sum finanskostnader		0	-175 873
Netto finans		4 425 838	707 602
Resultat før skattekostnad		4 404 520	660 862
Skattekostnad	2	5 614	-8 316
Årsresultat		4 398 906	669 179
Overføringer og disponeringer			
Ordinært utbytte		1 500 000	0
Annen egenkapital		2 898 906	669 179
Sum overføringer og disponeringer		4 398 906	669 179



Organisasjonsnr: 914 581 737
ARVE SKJERVE INVEST AS

BALANSE

Beløp i: NOK	Note	2024	2023
BALANSE - EIENDELER			
Anleggsmidler			
Immaterielle eiendeler			
Utsatt skattefordel		406	6 192
Sum immaterielle eiendeler		406	6 192
Varige driftsmidler			
Sum varige driftsmidler		0	0
Finansielle anleggsmidler			
Investeringer i tilknyttet selskap	3	1 214 528	1 214 528
Investeringer i aksjer og andeler	4	0	0
Sum finansielle anleggsmidler		1 214 528	1 214 528
Sum anleggsmidler		1 214 934	1 220 720
Omløpsmidler			
Varer			
Fordringer			
Konsernfordringer	5	4 000 081	368 000
Sum fordringer		4 000 081	368 000
Investeringer			
Andre finansielle instrumenter		3 411 939	2 494 702
Sum investeringer		3 411 939	2 494 702
Bankinnskudd, kontanter og lignende			
Bankinnskudd, kontanter og lignende		227 781	372 777
Sum bankinnskudd, kontanter og lignende		227 781	372 777
Sum omløpsmidler		7 639 801	3 235 479
SUM EIENDELER		8 854 735	4 456 199
BALANSE - EGENKAPITAL OG GJELD			
Egenkapital			
Innskutt egenkapital			
Aksjekapital	6, 7	30 000	30 000



Sum innskutt egenkapital		30 000	30 000
Opptjent egenkapital			
Annen egenkapital	7	7 324 735	4 425 829
Sum opptjent egenkapital		7 324 735	4 425 829
Sum egenkapital		7 354 735	4 455 829
Gjeld			
Langsiktig gjeld			
Utsatt skatt	2	0	0
Sum avsetninger for forpliktelser		0	0
Annen langsiktig gjeld		0	0
Sum annen langsiktig gjeld		0	0
Sum langsiktig gjeld		0	0
Kortsiktig gjeld			
Leverandørgjeld		0	370
Betalbar skatt	2	0	0
Utbytte		1 500 000	0
Sum kortsiktig gjeld		1 500 000	370
Sum gjeld		1 500 000	370
SUM EGENKAPITAL OG GJELD		8 854 735	4 456 199



Organisasjonsnr: 914 581 737
ARVE SKJERVE INVEST AS

NOTEOPPLYSNINGER - SELSKAP - alle poster oppgitt i hele tall

Note

Regnskapsprinsipper

Årsregnskapet er satt opp i samsvar med regnskapsloven og god regnskapsskikk for små foretak. Klassifisering og vurdering av balanseposter Anleggsmidler er eiendeler bestemt til varig eie eller bruk. Eiendeler som er knyttet til varekretsløpet er klassifisert som omløpsmidler. Fordringer klassifiseres som omløpsmidler hvis de forfaller til betaling innen ett år etter transaksjonsdagen. Tilsvarende klassifiseres gjeld som kortsiktig hvis gjelden forfaller til betaling innen ett år. Omløpsmidler vurderes til laveste av anskaffelseskost og virkelig verdi. Kortsiktig gjeld balanseføres til nominelt beløp på etableringstidspunktet. Anleggsmidler vurderes til anskaffelseskost. Varige anleggsmidler avskrives etter en fornuftig avskrivningsplan. Anleggsmidlene nedskrives til virkelig verdi ved verdifall som ikke forventes å være forbigående. Langsiktig gjeld med unntak av andre avsetninger balanseføres til nominelt beløp på etableringstidspunktet. Fordringer Kundefordringer og andre fordringer er oppført i balansen til pålydende etter fradrag for avsetning til forventet tap. Avsetning til tap gjøres på grunnlag av individuelle vurderinger av de enkelte fordringene. Forøvrig er følgende regnskapsprinsipper anvendt: FIFO-metoden for tilordning av anskaffelseskost for ombyttbare finansielle eiendeler, laveste verdis prinsipp for markedsbaserte finansielle omløpsmidler. Skatt Skattekostnaden i resultatregnskapet omfatter både periodens betalbare skatt og endring i utsatt skatt. Utsatt skatt er beregnet med 22% på grunnlag av de midlertidige forskjeller som eksisterer mellom regnskapsmessige og skattemessige verdier, samt skattemessig underskudd til fremføring ved utgangen av regnskapsåret. Skatteøkende og skattereduserende midlertidige forskjeller som reverserer eller kan reversere i samme periode er fastsatt og skattevirkningen er beregnet på nettogrunnlaget. Selskapet har ikke endret regnskapsprinsipp fra 2023 til 2024.

Note

1

Antall årsverk i regnskapsåret

0.00

Sum	Beløp
Balanseført verdi 31.12.	Varige driftsmidler Immaterielle eiend.

Konsernregnskap

Morselskapet sitt navn



Forretningskontor for morselskapet

Begrunnelse for at datterselskap er utelatt fra konsolideringen

<u>Samlet beløp - tilknyttet selskap</u>	<u>Årets</u>	<u>Fjorårets</u>
<u>Samlet beløp - foretak i samme konsern</u>	<u>Årets</u>	<u>Fjorårets</u>
<u>Samlet beløp - foretak i samme konsern</u>	<u>Årets</u>	<u>Fjorårets</u>
<u>Samlet beløp - felles kontrollert virksomhet</u>	<u>Årets</u>	<u>Fjorårets</u>
<u>Pantstillelse</u>		<u>Beløp</u>

Note

5

Fordringer

Fordringer som forfaller senere enn ett år etter regnskapsårets slutt

Mer om fordringer

Fordring på tilknyttet selskap kr. 4 000 000.

Note

4

Virkelig verdi og resultatført verdiendr. i perioden, finansielle instrumenter

<u>Eiendel</u>	<u>Virk. verdi</u>	<u>Verdiendring</u>
Andre finansielle produkter	3411939.00	464344.00
<u>Sum</u>	<u>Virk. Verdi</u>	<u>Verdiendring</u>
	3411939.00	464344.00

Mer om finansielle instrumenter

Beskrivelse av finansielle derivater

<u>Beholdning av egne aksjer</u>	<u>Antall</u>	<u>Pålydende</u>	<u>Andel av aksjek.</u>
----------------------------------	---------------	------------------	-------------------------



ARVE SKJERVE INVEST AS
914 581 737

Resultatregnskap

	Note	2024	2023
Driftskostnader			
Annen driftskostnad		-21 318	-46 740
Sum driftskostnader		-21 318	-46 740
Driftsresultat		-21 318	-46 740
Finansinntekter			
Inntekt på investering i datterselskap og tilknyttet selskap		0	677
Annen renteinntekt		8 432	8 925
Annen finansinntekt		4 008 827	368 000
Verdøkning av finansielle instrumenter vurdert til virkelig verdi		408 580	154 127
Sum finansinntekter		4 425 838	531 729
Finanskostnader			
Verdireduksjon av finansielle instrumenter vurdert til virkelig verdi		0	176 296
Annen finanskostnad		0	-423
Sum finanskostnader		0	175 873
Netto finans		4 425 838	707 602
Resultat før skattekostnad		4 404 520	660 862
Skattekostnad	2	-5 614	8 316
Årsresultat		4 398 906	669 179
Overføringer			
Ordinært utbytte		1 500 000	0
Annen egenkapital		2 898 906	669 179
Sum overføringer		4 398 906	669 179



ARVE SKJERVE INVEST AS
914 581 737

Balanse

	Note	31.12.2024	31.12.2023
EIENDELER			
Anleggsmidler			
Immaterielle eiendeler			
Utsatt skattefordel		406	6 192
Sum immaterielle eiendeler		406	6 192
Finansielle anleggsmidler			
Investeringer i tilknyttet selskap	3	1 214 528	1 214 528
Sum finansielle anleggsmidler		1 214 528	1 214 528
Sum anleggsmidler		1 214 934	1 220 720
Omløpsmidler			
Fordringer			
Kortsiktige konsernfordringer	5	4 000 081	368 000
Sum fordringer		4 000 081	368 000
Investeringer			
Andre finansielle instrumenter		3 411 939	2 494 702
Sum investeringer		3 411 939	2 494 702
Bankinnskudd, kontanter og lignende			
Bankinnskudd, kontanter og lignende		227 781	372 777
Sum bankinnskudd, kontanter og lignende		227 781	372 777
Sum omløpsmidler		7 639 801	3 235 479
SUM EIENDELER		8 854 735	4 456 199



ARVE SKJERVE INVEST AS
914 581 737

Balanse

	Note	31.12.2024	31.12.2023
EGENKAPITAL OG GJELD			
Egenkapital			
Innskutt egenkapital			
Aksjekapital	6, 7	30 000	30 000
Sum innskutt egenkapital		30 000	30 000
Opptjent egenkapital			
Annen egenkapital	7	7 324 735	4 425 829
Sum opptjent egenkapital		7 324 735	4 425 829
Sum egenkapital		7 354 735	4 455 829
Gjeld			
Kortsiktig gjeld			
Leverandørgjeld		0	370
Utbytte		1 500 000	0
Sum kortsiktig gjeld		1 500 000	370
Sum gjeld		1 500 000	370
SUM EGENKAPITAL OG GJELD		8 854 735	4 456 199

LEVANGER, 02.06.2025

Arve Skjerve
styrets leder / daglig leder



ARVE SKJERVE INVEST AS
914 581 737

Noter

Regnskapsprinsipper

Årsregnskapet er satt opp i samsvar med regnskapsloven og god regnskapsskikk for små foretak.

Klassifisering og vurdering av balanseposter

Anleggsmidler er eiendeler bestemt til varig eie eller bruk. Eiendeler som er knyttet til varekretsløpet er klassifisert som omløpsmidler. Fordringer klassifiseres som omløpsmidler hvis de forfaller til betaling innen ett år etter transaksjonsdagen. Tilsvarende klassifiseres gjeld som kortsiktig hvis gjelden forfaller til betaling innen ett år.

Omløpsmidler vurderes til laveste av anskaffelseskost og virkelig verdi. Kortsiktig gjeld balanseføres til nominelt beløp på etableringstidspunktet. Anleggsmidler vurderes til anskaffelseskost. Varige anleggsmidler avskrives etter en fornuftig avskrivningsplan. Anleggsmidlene nedskrives til virkelig verdi ved verdifall som ikke forventes å være forbigående. Langsiktig gjeld med unntak av andre avsetninger balanseføres til nominelt beløp på etableringstidspunktet.

Fordringer

Kundefordringer og andre fordringer er oppført i balansen til pålydende etter fradrag for avsetning til forventet tap. Avsetning til tap gjøres på grunnlag av individuelle vurderinger av de enkelte fordringene.

Forøvrig er følgende regnskapsprinsipper anvendt:

FIFO-metoden for tilordning av anskaffelseskost for ombyttbare finansielle eiendeler, laveste verdis prinsipp for markedsbaserte finansielle omløpsmidler.

Skatt

Skattekostnaden i resultatregnskapet omfatter både periodens betalbare skatt og endring i utsatt skatt. Utsatt skatt er beregnet med 22% på grunnlag av de midlertidige forskjeller som eksisterer mellom regnskapsmessige og skattemessige verdier, samt skattemessig underskudd til fremføring ved utgangen av regnskapsåret. Skatteøkende og skattereduserende midlertidige forskjeller som reverserer eller kan reversere i samme periode er fastsatt og skattevirkningen er beregnet på nettogrunnlaget.

Selskapet har ikke endret regnskapsprinsipp fra 2023 til 2024.

Note 1 - Antall årsverk

Selskapet har ikke hatt ansatte i løpet av regnskapsåret.

Note 2 - Spesifisering av skatt

Skattekostnad	2024	2023
Betalbar skatt på alminnelig inntekt	0	546
Betalbar skatt, for mye, for lite avsatt tidligere år	-172	96
+/- Endringer i utsatt skatt/utsatt skattefordel	5 786	-2 220
Skattekostnad	5 614	-1 578
Skattepliktig inntekt		
Resultat før skatt	4 404 520	-7 610
Permanente forskjeller	-4 406 367	10 090
Skattepliktig inntekt	-1 846	2 480
Betalbar skatt i balansen		
Betalbar skatt på årets resultat	0	546
Betalbar skatt i balansen	0	546



ARVE SKJERVE INVEST AS
914 581 737

Note 3 - Datterselskap, FKV og Tilknyttet selskap

	Eierandel	Anskaffelseskost	Balanseført verdi	Egenkapital
Linjepartner Holding AS	20%	1 214 528	1 214 528	18 151 607

Note 4 - Virkelig verdi av finansielle instrumenter

Eiendel	Virkelig verdi	Periodens resultatførte verdiendringer
Andre finansielle produkter	3 411 939	464 344

Note 5 - Fordringer

Mer om fordringer

Fordring på tilknyttet selskap kr. 4 000 000.

Note 6 - Aksjekapital

Aksjeklasse	Antall aksjer	Aksjenes pålydende	Bokført verdi
Ordinære	100	300	30 000

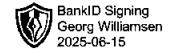
Aksjonærer	Antall aksjer	Eierandel %	Aksjeklasse
Skjerve Arve	100	100,00	Ordinære

Note 7 - Egenkapital

	Aksjekapital	Opptjent egenkapital	Sum
Egenkapital 31.12.2023	30 000	4 425 829	4 455 829
Årsresultat	0	4 398 906	4 398 906
Avsatt utbytte	0	-1 500 000	-1 500 000
Egenkapital 31.12.2024	30 000	7 324 735	7 354 735



GEWI AS
989 217 623

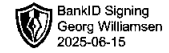


Resultatregnskap

	Note	2024	2023
Driftskostnader			
Annen driftskostnad		-64 017	-92 530
Sum driftskostnader		-64 017	-92 530
Driftsresultat		-64 017	-92 530
Finansinntekter			
Annen renteinntekt		235 389	172 920
Annen finansinntekt		5 189	4 892
Sum finansinntekter		240 578	177 812
Finanskostnader			
Annen rentekostnad		-2 349	0
Annen finanskostnad		0	-848
Sum finanskostnader		-2 349	-848
Netto finans		238 229	176 964
Resultat før skattekostnad		174 212	84 435
Skattekostnad	2, 3	-66 628	-17 346
Årsresultat		107 583	67 089
Overføringer			
Ordinært utbytte		100 000	80 000
Annen egenkapital		7 583	-12 911
Sum overføringer		107 583	67 089



GEWI AS
989 217 623

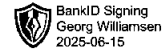


Balanse

	Note	31.12.2024	31.12.2023
EIENDELER			
Anleggsmidler			
Immaterielle eiendeler			
Utsatt skattefordel	2, 3	0	32 904
Sum immaterielle eiendeler		0	32 904
Finansielle anleggsmidler			
Lån til foretak i samme konsern		1	0
Investeringer i tilknyttet selskap	4	10 991 666	10 991 666
Lån til tilknyttet selskap og felles kontrollert virksomhet	4	4 734 098	4 597 297
Investeringer i aksjer og andeler	5, 6	26 285	26 285
Andre langsiktige fordringer	4	1 517 244	1 498 656
Sum finansielle anleggsmidler		17 269 293	17 113 903
Sum anleggsmidler		17 269 293	17 146 807
Omløpsmidler			
Fordringer			
Kortsiktige konsernfordringer		2	9 669
Sum fordringer		2	9 669
Bankinnskudd, kontanter og lignende			
Bankinnskudd, kontanter og lignende		135 004	192 072
Sum bankinnskudd, kontanter og lignende		135 004	192 072
Sum omløpsmidler		135 006	201 741
SUM EIENDELER		17 404 299	17 348 549



GEWI AS
989 217 623



Balanse

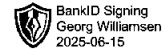
	Note	31.12.2024	31.12.2023
EGENKAPITAL OG GJELD			
Egenkapital			
Innskutt egenkapital			
Aksjekapital	7, 8	85 000	85 000
Overkurs	7	956 948	956 948
Sum innskutt egenkapital		1 041 948	1 041 948
Opptjent egenkapital			
Annen egenkapital	7	16 221 737	16 214 153
Sum opptjent egenkapital		16 221 737	16 214 153
Sum egenkapital		17 263 685	17 256 101
Gjeld			
Annen langsiktig gjeld			
Langsiktig konserngjeld		0	3 329
Sum annen langsiktig gjeld		0	3 329
Kortsiktig gjeld			
Leverandørgjeld		1 780	0
Betalbar skatt	2, 3	30 638	9 119
Utbytte		100 000	80 000
Kortsiktig konserngjeld		3 134	0
Annen kortsiktig gjeld		5 063	0
Sum kortsiktig gjeld		140 615	89 119
Sum gjeld		140 615	92 448
SUM EGENKAPITAL OG GJELD		17 404 300	17 348 549

Georg Ludvig Williamsen
styrets leder

Randi Williamsen
varamedlem



GEWI AS
989 217 623



Noter

Regnskapsprinsipper

Årsregnskapet er satt opp i samsvar med regnskapsloven og god regnskapsskikk for små foretak.

Klassifisering og vurdering av balanseposter

Anleggsmidler er eiendeler bestemt til varig eie eller bruk. Eiendeler som er knyttet til varekretsløpet er klassifisert som omløpsmidler. Fordringer klassifiseres som omløpsmidler hvis de forfaller til betaling innen ett år etter transaksjonsdagen. Tilsvarende klassifiseres gjeld som kortsiktig hvis gjelden forfaller til betaling innen ett år.

Omløpsmidler vurderes til laveste av anskaffelseskost og virkelig verdi. Kortsiktig gjeld balanseføres til nominelt beløp på etableringstidspunktet. Anleggsmidler vurderes til anskaffelseskost. Varige anleggsmidler avskrives etter en fornuftig avskrivningsplan. Anleggsmidlene nedskrives til virkelig verdi ved verdifall som ikke forventes å være forbigående. Langsiktig gjeld med unntak av andre avsetninger balanseføres til nominelt beløp på etableringstidspunktet.

Fordringer

Kundefordringer og andre fordringer er oppført i balansen til pålydende etter fradrag for avsetning til forventet tap. Avsetning til tap gjøres på grunnlag av individuelle vurderinger av de enkelte fordringene.

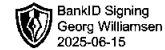
Skatt

Skattekostnaden i resultatregnskapet omfatter både periodens betalbare skatt og endring i utsatt skatt. Utsatt skatt er beregnet med 22% på grunnlag av de midlertidige forskjeller som eksisterer mellom regnskapsmessige og skattemessige verdier, samt skattemessig underskudd til fremføring ved utgangen av regnskapsåret. Skatteøkende og skattereduserende midlertidige forskjeller som reverserer eller kan reversere i samme periode er fastsatt og skattevirkningen er beregnet på nettogrunnlaget.

Selskapet har ikke endret regnskapsprinsipp fra 2023 til 2024.



GEWI AS
989 217 623



Note 1 - Antall årsverk

Selskapet har ikke hatt ansatte i løpet av regnskapsåret.

Note 2 - Spesifisering av skatt

Skattekostnad	2024	2023
Betalbar skatt på alminnelig inntekt	30 638	9 119
Betalbar skatt, for mye, for lite avsatt tidligere år	3 086	0
+/- Endringer i utsatt skatt/utsatt skattefordel	32 904	8 227
Skattekostnad	66 628	17 346
Skattepliktig inntekt		
Resultat før skatt	174 212	84 435
Permanente forskjeller	-5 033	-5 593
+/- Endring i midlertidige forskjeller	-29 913	-37 391
Skattepliktig inntekt	139 265	41 450
Betalbar skatt i balansen		
Betalbar skatt på årets resultat	30 638	9 119
Betalbar skatt i balansen	30 638	9 119

Note 3 - Midlertidige forskjeller - utsatt skatt/skattefordel

Utsatt skatt/utsatt skattefordel i balansen avsettes på grunnlag av forskjeller mellom regnskapsmessige og skattemessige verdier i henhold til norsk regnskapsstandard for skatt.

Midlertidige skatteøkende og skattereduserende forskjeller som kan utlignes er nettoført.

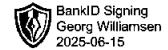
Midlertidige forskjeller knyttet til:	01.01.2024	31.12.2024	Endring
Gevinst- og tapskonto	-149 566	-119 652	-29 913
Netto forskjeller	-149 566	-119 652	-29 913
Skattereduserende forskjeller som ikke kan utlignes	0	119 652	-119 652
Sum midlertidige forskjeller som inngår i grunnlag for utsatt skatt/skattefordel	-149 566	0	-149 566
Utsatt skatt 31.12.2024 basert på 22 %	-32 904	0	-32 904

Note 4 - Fordringer

	2024	2023
Williamsen Invest AS	4 714 242	4 577 296
Georg Williamsen	95 890	92 291
Randi Williamsen	1 421 353	1 406 364
Howi AS	20 000	20 000



GEWI AS
989 217 623



Note 5 - Langsiktige verdipapirer

	Anskaffelseskost	Balansført verdi
Gjensidige forsikring ASA	26 284	26 284

Note 6 - Datterselskap, TS og FKV

Note Datterselskap, TS og FKV

	Anskaffelseskost	Andel EK	Andel Resultat
HBV10 AS	250 000	1 969 713	47 362

Note 7 - Egenkapital

	Aksjekapital	Overkurs	Opptjent egenkapital	Sum
Egenkapital 31.12.2023	85 000	956 948	16 214 153	17 256 101
Årsresultat	0	0	107 583	107 583
Avsatt utbytte	0	0	-100 000	-100 000
Egenkapital 31.12.2024	85 000	956 948	16 221 737	17 263 685

Note 8 - Aksjekapital

Aksjeklasse	Antall aksjer	Aksjenes pålydende	Bokført verdi
A-aksjer	88	100	8 800
B-aksjer	62	100	6 200
C-aksjer	700	100	70 000
Sum	850		85 000

Aksjonærer	Antall aksjer	Eierandel %	Aksjeklasse
Williamsen Invest AS	45	5,29	A-aksjer
Williamsen Randi	43	5,06	A-aksjer
Georg Ludvig Williamsen	62	7,29	B-aksjer
Williamsen Invest AS	381	44,82	C-aksjer
Williamsen Randi	319	37,53	C-aksjer
Totalt antall aksjer	850	100	