



## ÅRSREGNSKAPET FOR REGNSKAPSÅRET 2023 - GENERELL INFORMASJON

### Enheten

Organisasjonsnummer: 924 021 160  
Organisasjonsform: Aksjeselskap  
Foretaksnavn: ALSAKER LFC SERVICE AS  
Forretningsadresse: Flakkavågsvegen 12  
5694 ONARHEIM

### Regnskapsår

Årsregnskapets periode: 01.01.2023 - 31.12.2023

### Konsern

Morselskap i konsern: Nei

### Regnskapsregler

Regler for små foretak benyttet: Ja  
Benyttet ved utarbeidelsen av årsregnskapet til selskapet: Regnskapslovens alminnelige regler

### Årsregnskapet fastsatt av kompetent organ

Bekreftet av representant for selskapet: Helge M Nesse  
Dato for fastsettelse av årsregnskapet: 30.06.2024

### Grunnlag for avgivelse

År 2023: Årsregnskapet er elektronisk innlevert  
År 2022: Tall er hentet fra elektronisk innlevert årsregnskap fra 2023

*Det er ikke krav til at årsregnskapet m.v. som sendes til Regnskapsregisteret er undertegnet. Kontrollen på at dette er utført ligger hos revisor/enhetens øverste organ. Sikkerheten ivaretas ved at innsender har rolle/rettighet for innsending av årsregnskapet via Altinn, og ved at det bekreftes at årsregnskapet er fastsatt av kompetent organ.*

Brønnøysundregistrene, 17.07.2025



### Resultatregnskap

| Beløp i: NOK   | Note | 2023              | 2022              |
|--|------|-------------------|-------------------|
| <b>RESULTATREKNESKAP</b>                                     |      |                   |                   |
| <b>Inntekter</b>   |      |                   |                   |
| Andre driftsinntekter  |      | 44 366 219        | 42 560 369        |
| <b>Sum inntekter</b>   |      | <b>44 366 219</b> | <b>42 560 369</b> |
| <b>Kostnader</b>   |      |                   |                   |
| Lønskostnad  | 1    | 22 653 082        | 20 432 600        |
| Avskrivning på driftsmidler og immaterielle egedelar         | 2    | 368 300           | 366 561           |
| Nedskrivning av varige driftsmiddel og immaterielle egedelar | 2    |                   |                   |
| Andre driftskostnader  | 1    | 19 174 267        | 20 233 080        |
| <b>Sum kostnader</b>   |      | <b>42 195 649</b> | <b>41 032 242</b> |
| <b>Driftsresultat</b>  |      | <b>2 170 570</b>  | <b>1 528 127</b>  |
| <b>Finansinntekter og finanskostnader</b>                    |      |                   |                   |
| Anna renteinntekt  |      | 7 340             | 29 926            |
| <b>Sum finansinntekter</b>                                   |      | <b>7 340</b>      | <b>29 926</b>     |
| Rentekostnad til føretak i same konsern                      |      |                   | 34 367            |
| Annan rentekostnad   |      | 121 994           | 139 577           |
| <b>Sum finanskostnader</b>                                   |      | <b>121 994</b>    | <b>173 944</b>    |
| <b>Netto finans</b>  |      | <b>-114 655</b>   | <b>-144 018</b>   |
| <b>Ordinært resultat før skattekostnad</b>                   |      | <b>2 055 915</b>  | <b>1 384 110</b>  |
| Skattekostnad på resultat                                    | 3    | 453 205           | 304 518           |
| <b>Ordinært resultat etter skattekostnad</b>                 |      | <b>1 602 710</b>  | <b>1 079 592</b>  |
| <b>Årsresultat</b>   | 4    | <b>1 602 710</b>  | <b>1 079 592</b>  |
| <b>Årsresultat etter minoritetsinteresser</b>                |      | <b>1 602 710</b>  | <b>1 079 592</b>  |
| <b>Totalresultat</b>   |      | <b>1 602 710</b>  | <b>1 079 592</b>  |
| <b>Overføringer og disponeringar</b>                         |      |                   |                   |
| Avsett til annan egenkapital                                 |      | 1 602 710         | 1 079 592         |



## Resultatregnskap

| <b>Beløp i: NOK</b>               | <b>Note</b> | <b>2023</b> | <b>2022</b> |
|-----------------------------------|-------------|-------------|-------------|
| Sum overføringar og disponeringar |             | 1 602 710   | 1 079 592   |



## Balanse

| Beløp i: NOK                                  | Note | 2023              | 2022              |
|---|------|-------------------|-------------------|
| <b>BALANSE - EIGEDELAR</b>                    |      |                   |                   |
| <b>Anleggsmiddel</b>                          |      |                   |                   |
| <b>Immaterielle egedelar</b>                  |      |                   |                   |
| Forsking og utvikling                         | 2    |                   |                   |
| Konsesjoner, patentar o.l.                    | 2, 5 |                   |                   |
| Utsett skattefordel                           | 2, 3 |                   |                   |
| Goodwill                                      | 2    |                   |                   |
| <b>Varige driftsmiddel</b>                    |      |                   |                   |
| Tomter, bygningar og annan fast eigedom       | 2, 5 |                   |                   |
| Produksjonsutstyr                             | 2, 5 | 460 409           | 648 209           |
| Båtar   | 2, 5 |                   |                   |
| Driftslausøyre, inventar o.l.                 | 2, 5 | 798 157           | 671 437           |
| <b>Sum varige driftsmiddel</b>                |      | <b>1 258 566</b>  | <b>1 319 646</b>  |
| <b>Sum anleggsmiddel</b>                      |      | <b>1 258 566</b>  | <b>1 319 646</b>  |
| <b>Omløpsmiddel</b>                           |      |                   |                   |
| <b>Varer</b>                                  |      |                   |                   |
| <b>Sum varer</b>                              | 5    |                   |                   |
| <b>Krav</b>                                   |      |                   |                   |
| Kundefordringar                               | 5, 6 | 12 341 413        | 6 278 844         |
| Andre fordringar                              | 6    | 1 799 870         | 1 820 693         |
| Konsernkrav                                   | 6    |                   | 117 488           |
| <b>Sum krav</b>                               |      | <b>14 141 283</b> | <b>8 217 024</b>  |
| <b>Bankinnskot, kontantar og liknande</b>     |      |                   |                   |
| Bankinnskot, kontantar og liknande            | 1, 6 | 1 130 216         | 1 061 328         |
| <b>Sum bankinnskot, kontantar og liknande</b> |      | <b>1 130 216</b>  | <b>1 061 328</b>  |
| <b>Sum omløpsmiddel</b>                       |      | <b>15 271 499</b> | <b>9 278 352</b>  |
| <b>SUM EIGEDELAR</b>                          |      | <b>16 530 065</b> | <b>10 597 998</b> |



### Balanse

| Beløp i: NOK                           | Note | 2023              | 2022             |
|--|------|-------------------|------------------|
| <b>BALANSE - EIGENKAPITAL OG GJELD</b> |      |                   |                  |
| <b>Eigenkapital</b>                    |      |                   |                  |
| <b>Innskoten eigenkapital</b>          |      |                   |                  |
| Aksjekapital                           | 4, 7 | 1 000 000         | 1 000 000        |
| Behaldning av egne aksjar              | 4    |                   |                  |
| Overkurs                               | 4    | 1 000 000         | 1 000 000        |
| Annan innskoten eigenkapital           | 4    |                   |                  |
| <b>Sum innskoten eigenkapital</b>      | 4    | <b>2 000 000</b>  | <b>2 000 000</b> |
| <b>Opptent eigenkapital</b>            |      |                   |                  |
| Fond for vurderingsforskjellar         | 4    |                   |                  |
| Annan eigenkapital                     | 4    | 3 085 059         | 1 482 349        |
| Udisponert resultat                    | 4    |                   |                  |
| Udekt tap                              | 4    |                   |                  |
| <b>Sum opptent eigenkapital</b>        | 4    | <b>3 085 059</b>  | <b>1 482 349</b> |
| <b>Sum eigenkapital</b>                | 4    | <b>5 085 059</b>  | <b>3 482 349</b> |
| <b>Gjeld</b>                           |      |                   |                  |
| <b>Langsiktig gjeld</b>                |      |                   |                  |
| Utsett skatt                           | 3    | 52 857            | 70 983           |
| <b>Sum avsetjingar for plikter</b>     |      | <b>52 857</b>     | <b>70 983</b>    |
| <b>Anna langsiktig gjeld</b>           |      |                   |                  |
| Gjeld til kredittinstitusjonar         | 5    |                   |                  |
| <b>Sum langsiktig gjeld</b>            |      | <b>52 857</b>     | <b>70 983</b>    |
| <b>Kortsiktig gjeld</b>                |      |                   |                  |
| Leverandørgjeld                        | 6    | 3 454 332         | 4 749 551        |
| Betalbar skatt                         | 3    | 471 331           | 320 480          |
| Skuldige offentlege avgifter           |      | 1 898 001         | 1 707 293        |
| Kortsiktig konserngjeld                | 5, 6 | 5 568 484         |                  |
| Anna kortsiktig gjeld                  |      |                   | 267 342          |
| <b>Sum kortsiktig gjeld</b>            |      | <b>11 392 148</b> | <b>7 044 666</b> |
| <b>Sum gjeld</b>                       |      | <b>11 445 005</b> | <b>7 115 649</b> |



## Balanse

| <b>Beløp i: NOK</b>              | <b>Note</b> | <b>2023</b>       | <b>2022</b>       |
|----------------------------------|-------------|-------------------|-------------------|
| <b>SUM EIGENKAPITAL OG GJELD</b> |             | <b>16 530 065</b> | <b>10 597 998</b> |



## Brønnøysundregistrene

### ÅRSREGNSKAP FOR REGNSKAPSÅRET 2023 - GENERELL INFORMASJON

Journalnummer: 2024 679157

#### Enheten

Organisasjonsnummer: 924 021 160  
Organisasjonsform: Aksjeselskap  
Foretaksnavn: ALSAKER LFC SERVICE AS  
Forretningsadresse: Flakkavågsvegen 12  
5694 ONARHEIM

#### Regnskapsår

Årsregnskapets periode: 01.01.2023 - 31.12.2023

#### Konsern

Morselskap i konsern: Nei

#### Regnskapsregler

Regler for små foretak benyttet: Ja  
Benyttet ved utarbeidelsen av  
årsregnskapet til selskapet: Regnskapslovens alminnelige regler

#### Årsregnskapet fastsatt av kompetent organ

Bekreftet av representant for selskapet: Helge M Nesse  
Dato for fastsettelse av årsregnskapet: 30.06.2024

#### Grunnlag for avgivelse

År 2023: Årsregnskap er elektronisk innlevert.  
År 2022: Tall er hentet fra elektronisk innlevert årsregnskap fra 2023.

*Det er ikke krav til at årsregnskapet m.v. som sendes til Regnskapsregisteret er undertegnet. Kontrollen på at dette er utført ligger hos revisor/enhetens øverste organ. Sikkerheten ivaretas ved at innsender har rolle/rettighet for innsending av årsregnskapet via Altinn, og ved at det bekreftes at årsregnskapet er fastsatt av kompetent organ.*

Brønnøysundregistrene, 29.07.2024



Organisasjonsnr: 924 021 160  
ALSAKER LFC SERVICE AS

## RESULTATREGNSKAP

| <b>Beløp i: NOK</b>  | <b>Note</b> | <b>2023</b>       | <b>2022</b>       |
|--|-------------|-------------------|-------------------|
| <b>RESULTATREKNESKAP</b>                                     |             |                   |                   |
| <b>Inntekter</b>   |             |                   |                   |
| Andre driftsinntekter  |             | 44 366 219        | 42 560 369        |
| <b>Sum inntekter</b>   |             | <b>44 366 219</b> | <b>42 560 369</b> |
| <b>Kostnader</b>   |             |                   |                   |
| Lønskostnad  | 1           | 22 653 082        | 20 432 600        |
| Avskrivning på driftsmidler og immaterielle egedelar         | 2           | 368 300           | 366 561           |
| Nedskrivning av varige driftsmiddel og immaterielle egedelar | 2           |                   |                   |
| Andre driftskostnader  | 1           | 19 174 267        | 20 233 080        |
| <b>Sum kostnader</b>   |             | <b>42 195 649</b> | <b>41 032 242</b> |
| <b>Driftsresultat</b>  |             | <b>2 170 570</b>  | <b>1 528 127</b>  |
| <b>Finansinntekter og finanskostnader</b>                    |             |                   |                   |
| Anna renteinntekt  |             | 7 340             | 29 926            |
| <b>Sum finansinntekter</b>                                   |             | <b>7 340</b>      | <b>29 926</b>     |
| Rentekostnad til føretak i same konsern                      |             |                   | 34 367            |
| Annan rentekostnad   |             | 121 994           | 139 577           |
| <b>Sum finanskostnader</b>                                   |             | <b>121 994</b>    | <b>173 944</b>    |
| <b>Netto finans</b>  |             | <b>-114 655</b>   | <b>-144 018</b>   |
| <b>Ordinært resultat før skattekostnad</b>                   |             |                   |                   |
| Skattekostnad på resultat                                    | 3           | 453 205           | 304 518           |
| <b>Ordinært resultat etter skattekostnad</b>                 |             | <b>1 602 710</b>  | <b>1 079 592</b>  |
| <b>Årsresultat</b>   | 4           | <b>1 602 710</b>  | <b>1 079 592</b>  |
| <b>Årsresultat etter minoritetsinteresser</b>                |             | <b>1 602 710</b>  | <b>1 079 592</b>  |
| <b>Totalresultat</b>   |             | <b>1 602 710</b>  | <b>1 079 592</b>  |
| <b>Overføringer og disponeringar</b>                         |             |                   |                   |
| Avsett til annan egenkapital                                 |             | 1 602 710         | 1 079 592         |
| <b>Sum overføringer og disponeringar</b>                     |             | <b>1 602 710</b>  | <b>1 079 592</b>  |





Organisasjonsnr: 924 021 160  
ALSAKER LFC SERVICE AS

## BALANSE

**Beløp i: NOK** **Note** **2023** **2022**

### BALANSE - EIGEDELAR

#### Anleggsmiddel

##### Immaterielle egedelar

|                            |      |  |  |
|----------------------------|------|--|--|
| Forskning og utvikling     | 2    |  |  |
| Konsesjoner, patentar o.l. | 2, 5 |  |  |
| Utsett skattefordel        | 2, 3 |  |  |
| Goodwill                   | 2    |  |  |

#### Varige driftsmiddel

|   |      |                  |                  |
|---|------|------------------|------------------|
| Tøtter, bygningar og annan fast eigedom | 2, 5 |                  |                  |
| Produksjonsutstyr                       | 2, 5 | 460 409          | 648 209          |
| Båtar                                   | 2, 5 |                  |                  |
| Driftslausøyre, inventar o.l.           | 2, 5 | 798 157          | 671 437          |
| <b>Sum varige driftsmiddel</b>          |      | <b>1 258 566</b> | <b>1 319 646</b> |

|                          |  |                  |                  |
|--------------------------|--|------------------|------------------|
| <b>Sum anleggsmiddel</b> |  | <b>1 258 566</b> | <b>1 319 646</b> |
|--------------------------|--|------------------|------------------|

#### Omløpsmiddel

##### Varer

|           |   |  |  |
|-----------|---|--|--|
| Sum varer | 5 |  |  |
|-----------|---|--|--|

##### Krav

|                  |      |                   |                  |
|------------------|------|-------------------|------------------|
| Kundefordringar  | 5, 6 | 12 341 413        | 6 278 844        |
| Andre fordringar | 6    | 1 799 870         | 1 820 693        |
| Konsernkrav      | 6    |                   | 117 488          |
| <b>Sum krav</b>  |      | <b>14 141 283</b> | <b>8 217 024</b> |

#### Bankinnskot, kontantar og liknande

|   |      |                  |                  |
|---|------|------------------|------------------|
| Bankinnskot, kontantar og liknande            | 1, 6 | 1 130 216        | 1 061 328        |
| <b>Sum bankinnskot, kontantar og liknande</b> |      | <b>1 130 216</b> | <b>1 061 328</b> |

|                         |  |                   |                  |
|-------------------------|--|-------------------|------------------|
| <b>Sum omløpsmiddel</b> |  | <b>15 271 499</b> | <b>9 278 352</b> |
|-------------------------|--|-------------------|------------------|

|                      |  |                   |                   |
|----------------------|--|-------------------|-------------------|
| <b>SUM EIGEDELAR</b> |  | <b>16 530 065</b> | <b>10 597 998</b> |
|----------------------|--|-------------------|-------------------|

### BALANSE - EIGENKAPITAL OG GJELD

#### Eigenkapital

##### Innskoten eigenkapital

|                           |      |           |           |
|---------------------------|------|-----------|-----------|
| Aksjekapital              | 4, 7 | 1 000 000 | 1 000 000 |
| Behaldning av egne aksjar | 4    |           |           |
| Overkurs                  | 4    | 1 000 000 | 1 000 000 |



|                                    |          |                   |                   |
|------------------------------------|----------|-------------------|-------------------|
| Annan innskoten<br>eigenkapital    | 4        |                   |                   |
| <b>Sum innskoten eigenkapital</b>  | <b>4</b> | <b>2 000 000</b>  | <b>2 000 000</b>  |
| <b>Opptent eigenkapital</b>        |          |                   |                   |
| Fond for<br>vurderingsforskjellar  | 4        |                   |                   |
| Annan eigenkapital                 | 4        | 3 085 059         | 1 482 349         |
| Udisponert resultat                | 4        |                   |                   |
| Udekt tap                          | 4        |                   |                   |
| <b>Sum opptent eigenkapital</b>    | <b>4</b> | <b>3 085 059</b>  | <b>1 482 349</b>  |
| <b>Sum eigenkapital</b>            | <b>4</b> | <b>5 085 059</b>  | <b>3 482 349</b>  |
| <b>Gjeld</b>                       |          |                   |                   |
| <b>Langsiktig gjeld</b>            |          |                   |                   |
| Utsett skatt                       | 3        | 52 857            | 70 983            |
| <b>Sum avsetjingar for plikter</b> |          | <b>52 857</b>     | <b>70 983</b>     |
| <b>Anna langsiktig gjeld</b>       |          |                   |                   |
| Gjeld til<br>kredittinstitusjonar  | 5        |                   |                   |
| <b>Sum langsiktig gjeld</b>        |          | <b>52 857</b>     | <b>70 983</b>     |
| <b>Kortsiktig gjeld</b>            |          |                   |                   |
| Leverandørgjeld                    | 6        | 3 454 332         | 4 749 551         |
| Betalbar skatt                     | 3        | 471 331           | 320 480           |
| Skuldige offentlege<br>avgifter    |          | 1 898 001         | 1 707 293         |
| Kortsiktig konserngjeld            | 5, 6     | 5 568 484         |                   |
| Anna kortsiktig gjeld              |          |                   | 267 342           |
| <b>Sum kortsiktig gjeld</b>        |          | <b>11 392 148</b> | <b>7 044 666</b>  |
| <b>Sum gjeld</b>                   |          | <b>11 445 005</b> | <b>7 115 649</b>  |
| <b>SUM EIGENKAPITAL OG GJELD</b>   |          | <b>16 530 065</b> | <b>10 597 998</b> |



Organisasjonsnr: 924 021 160  
ALSAKER LFC SERVICE AS

NOTEOPPLYSNINGER - SELSKAP - alle poster oppgitt i hele tall

## Note

Tal på årsverk i rekneskapsåret  
23.00

Sum Beløp

Balanseført verdi 31.12. Varige driftsmiddel Immaterielle eigned.

## Konsernrekneskap

Morselskapet sitt navn

Forretningskontor for morselskapet

Grunn til at dotterselskap ikke er tatt med i konsolideringa

Samla beløp - tilknytt selskap Årets Fjorårets

Samla beløp - føretak i samme konsern Årets Fjorårets

Samla beløp - føretak i samme konsern Årets Fjorårets

Samla beløp - felles kontrollert verksemd Årets Fjorårets

Pantstillingar Beløp


Behaldning av egne aksjar Tal på aksjar Pålydande Andel av aksjek.



# Årsrekneskap 2023

Alsaker LFC  
Service AS

Alsaker  Fjordbruk



«Kristoffer Tronds» feira 17. mai i solsteik på Alsaker Brygge.  
FOTO: Eirik Leithe.



| <b>Resultatrekneskap</b>                             |      |                         |                         |
|--|------|-------------------------|-------------------------|
| Alsaker LFC Service AS                               |      |                         |                         |
|  | Note | 2023                    | 2022                    |
| <b>DRIFTSINNEKTER OG DRIFTSKOSTNADAR</b>             |      |                         |                         |
| Andre driftsinntekter                                |      | 44 366 219              | 42 560 369              |
| <b>Sum driftsinntekter</b>                           |      | <b>44 366 219</b>       | <b>42 560 369</b>       |
| Lønskostnad  | 1    | 22 653 082              | 20 432 600              |
| Avskrivning på driftsmidler og immaterielle egedelar | 2    | 368 300                 | 366 561                 |
| Andre driftskostnader                                | 1    | 19 174 267              | 20 233 080              |
| <b>Sum driftskostnader</b>                           |      | <b>42 195 649</b>       | <b>41 032 242</b>       |
| <b>Driftsresultat</b>                                |      | <b><u>2 170 570</u></b> | <b><u>1 528 127</u></b> |
| <b>FINANSINNEKTER OG FINANSKOSTNADAR</b>             |      |                         |                         |
| Anna renteinntekt                                    |      | 7 340                   | 29 926                  |
| Rentekostnad til føretak i same konsern              |      | 0                       | 34 367                  |
| Annan finanskostnad                                  |      | 121 994                 | 139 577                 |
| <b>Resultat av finanspostar</b>                      |      | <b>-114 655</b>         | <b>-144 018</b>         |
| <b>Ordnært resultat før skattekostnad</b>            |      | <b><u>2 055 915</u></b> | <b><u>1 384 110</u></b> |
| Skattekostnad på resultat                            | 3    | 453 205                 | 304 518                 |
| <b>Resultat</b>                                      |      | <b><u>1 602 710</u></b> | <b><u>1 079 592</u></b> |
| <b>Årsresultat</b>                                   | 4    | <b><u>1 602 710</u></b> | <b><u>1 079 592</u></b> |
| <b>OVERFØRINGAR</b>                                  |      |                         |                         |
| Avsett til annan egenkapital                         |      | 1 602 710               | 1 079 592               |
| <b>Sum overføringar</b>                              |      | <b><u>1 602 710</u></b> | <b><u>1 079 592</u></b> |




| <b>Balanse</b>                            |             |                          |                          |
|---|-------------|--------------------------|--------------------------|
| Alsaker LFC Service AS                    |             |                          |                          |
| <b>EIGEDELAR</b>                          | <b>Note</b> | <b>2023</b>              | <b>2022</b>              |
| <b>ANLEGGSMIDLAR</b>                      |             |                          |                          |
| <b>Varige driftsmidler:</b>               |             |                          |                          |
| Produksjonsutstyr                         | 2, 5        | 460 409                  | 648 209                  |
| Driftslausøyre, inventar o.l.             | 2, 5        | 798 157                  | 671 437                  |
| <b>Sum varige driftsmidler</b>            |             | <b>1 258 566</b>         | <b>1 319 646</b>         |
| <b>Sum anleggsmidler</b>                  |             | <b><u>1 258 566</u></b>  | <b><u>1 319 646</u></b>  |
| <b>OMLØPSMIDLAR</b>                       |             |                          |                          |
| <b>Fordringar:</b>                        |             |                          |                          |
| Kundefordringar                           | 5, 6        | 12 341 413               | 6 278 844                |
| Andre fordringar                          | 6           | 1 799 870                | 1 820 693                |
| Innskot konsernkonto-ordning              | 6           | 0                        | 117 488                  |
| <b>Sum fordringar</b>                     |             | <b><u>14 141 283</u></b> | <b><u>8 217 024</u></b>  |
| <b>Bankinnskot, kontantar og liknande</b> | 1, 6        | <b>1 130 216</b>         | <b>1 061 328</b>         |
| <b>Sum omløpsmiddel</b>                   |             | <b><u>15 271 499</u></b> | <b><u>9 278 352</u></b>  |
| <b>Sum egedelar</b>                       |             | <b><u>16 530 065</u></b> | <b><u>10 597 998</u></b> |
| Alsaker LFC Service AS                    |             | Side 2                   |                          |


**Balanse**


## Alsaker LFC Service AS


| EIGENKAPITAL OG GJELD                  | Note     | 2023              | 2022              |
|--|----------|-------------------|-------------------|
| <b>EIGENKAPITAL</b>                    |          |                   |                   |
| <b>Innskoten egenkapital:</b>          |          |                   |                   |
| Aksjekapital                           | 4, 7     | 1 000 000         | 1 000 000         |
| Overkurs                               | 4        | 1 000 000         | 1 000 000         |
| <b>Sum innskoten egenkapital</b>       | <b>4</b> | <b>2 000 000</b>  | <b>2 000 000</b>  |
| <b>Opptent egenkapital:</b>            |          |                   |                   |
| Annan egenkapital                      | 4        | 3 085 059         | 1 482 349         |
| <b>Annan egenkapital</b>               | <b>4</b> | <b>3 085 059</b>  | <b>1 482 349</b>  |
| <b>Sum egenkapital</b>                 | <b>4</b> | <b>5 085 059</b>  | <b>3 482 349</b>  |
| <b>GJELD</b>                           |          |                   |                   |
| <b>Avsetning for forpliktingar:</b>    |          |                   |                   |
| Utsett skatt                           | 3        | 52 857            | 70 983            |
| <b>Sum avsetning for forpliktingar</b> |          | <b>52 857</b>     | <b>70 983</b>     |
| <b>Kortsiktig gjeld:</b>               |          |                   |                   |
| Gjeld konsernkonto-ordning             | 5, 6     | 5 568 484         | 0                 |
| Leverandørgjeld                        | 6        | 3 454 332         | 4 749 551         |
| Betalbar skatt                         | 3        | 471 331           | 320 480           |
| Skuldige offentlege avgifter           |          | 1 898 001         | 1 707 293         |
| Anna kortsiktig gjeld                  |          | 0                 | 267 342           |
| <b>Sum kortsiktig gjeld</b>            |          | <b>11 392 148</b> | <b>7 044 666</b>  |
| <b>Sum gjeld</b>                       |          | <b>11 445 005</b> | <b>7 115 649</b>  |
| <b>Sum egenkapital og gjeld</b>        |          | <b>16 530 065</b> | <b>10 597 998</b> |

21.06.24 Onarheim,  
Styret i Alsaker LFC Service AS

  
Gerhard Meidell Alsaker  
styreleiar

  
Arthur Øuus  
styremedlem

  
Helge Mandius Nesse  
styremedlem

  
Hans Helge Vik  
dagleg leiar



---

## Noter

---

### Alsaker LFC Service AS

---

#### **Rekneskapsprinsipp**

I årsrekneskapen er alle postar verdsette og periodiserte i samsvar med rekneskapslova sine bestemmelsar, og reglane som følgjer av god rekneskapsskikk.

#### **Driftsinntekter og -kostnader**

Inntektsføring skjer etter oppteningsprinsippet, som normalt vil vere leveringstidspunktet for varer og tenester. Kostnader blir tatt med etter samanstillingsprinsippet, dvs at kostnader blir tatt med i same periode som tilhøyrande inntekter blir inntektsførte.

#### **Klassifisering**

Eigedelar bestemt til varig eige eller bruk, samt fordringar med forfall meir enn eitt år etter balansedagen, er tatt med som anleggsmidlar. Øvrige eigedelar er klassifisert som omløpsmidlar. Gjeld som på opptakstidspunktet forfell seinare enn eitt år etter utløpet av rekneskapsperioden, er oppført som langsiktig gjeld.

#### **Varige driftsmidlar og avskrivningar**

Varige driftsmidlar er vurdert til historisk kost etter frådrag for lineære avskrivningar som er sett på grunnlag av kostpris og forventa økonomisk levetid. Forbetring utover opprinneleg standard vert balanseført og avskrive over resterande levetid for driftsmiddelet.

#### **Fordringar**

Fordringar er oppført i balansen til pålydande.

#### **Skattekostnad og utsett skatt**

Skattekostnaden er knytt til det rekneskapsmessige resultat og består av betalbar skatt og endring i netto utsett skatt.

Utsett skatt i resultatrekneskapen er skatt berekna på endringar i midlertidige forskjellar mellom skattemessige og rekneskapsmessige verdiar. Utsett skatt blir avsett som langsiktig gjeld i balansen. I den grad utsett skattefordel overstig utsett skatt, tar ein med utsett skattefordel i balansen i samsvar med god rekneskapsskikk.

#### **Morselskap**

Morselskap til Alsaker LFC Service AS er Alsaker Fjordbruk AS på Onarheim i Tysnes kommune. Alsaker LFC Service AS sin rekneskap er å finne på Alsaker Fjordbruk AS sitt hovudkontor på Onarheim.



## Noter

### Alsaker LFC Service AS

#### **Note 1 Lønskostnader og ytingar, godtgjeringar til dagleg leiar, styret og revisor**

Lønnskostnader er sett saman av følgjande postar:

| <b>Lønskostnader</b>         | <b>2023</b>       | <b>2022</b>       |
|------------------------------|-------------------|-------------------|
| Løningar                     | 20 239 096        | 19 104 263        |
| Arbeidsgjevaravgift          | 2 660 287         | 2 231 647         |
| Pensjonskostnader            | 2 346 680         | 1 595 928         |
| Tilskot til nettolønsordning | -4 743 317        | -4 515 124        |
| Andre ytingar                | 2 150 337         | 2 015 886         |
| <b>Sum</b>                   | <b>22 653 082</b> | <b>20 432 600</b> |

Gjennomsnittleg antall årsverk 23,0 23,0

| <b>Ytingar til leiande personar</b> | <b>Dagleg leiar</b> | <b>Styret</b> |
|-------------------------------------|---------------------|---------------|
| Løn                                 | 0                   | 0             |
| Anna godtgjering                    | 0                   | 0             |
| <b>Sum</b>                          | <b>0</b>            | <b>0</b>      |

Det er ikkje ytt lån til eller stilt sikkerhet for leiande personar, aksjeeigarar, tilsette m.m. Det finst heller ingen avtale om bonus, overskotsdeling, opsjoner m.m. til fordel for dagleg leiar eller leiar av styret. Selskapet har ingen forpliktingar knytta til teikningsrettar, opsjonar m.m. som gir tilsette rett til teikning, kjøp eller salg av aksjar eller grunnfondsbevis.

#### **Obligatorisk tenestepensjon (OTP):**

Selskapet er pliktig til å ha tenestepensjonsordning etter lov om obligatorisk tenestepensjon.

Ein har innført ei innskotsbasert pensjonsordning for alle tilsette, som oppfyller krava i denne lova.

#### **Revisor:**

Kostnadsførte honorarer til revisor og revisor sitt advokatkontor fordeler seg på:

| <b>Tekst</b>       | <b>2023</b>   | <b>2022</b>   |
|--------------------|---------------|---------------|
| Lovpålagt revisjon | 36 000        | 35 000        |
| Andre tenester     | 18 000        | 10 000        |
| <b>Sum</b>         | <b>54 000</b> | <b>45 000</b> |

#### **Bundne skattetrekksmidlar:**

| <b>Tekst</b>               | <b>2023</b> | <b>2022</b> |
|----------------------------|-------------|-------------|
| Skattetrekkskonto pr 31.12 | 1 130 216   | 1 061 328   |



---

## Noter

---

Alsaker LFC Service AS

---

### Note 2 - Spesifikasjon av anleggsmidler

#### *Varige driftsmidler:*

|                             | <b>Produksjons-<br/>utstyr</b> | <b>Driftsløysere,<br/>inventar o.l.</b> | <b>SUM</b>       |
|-----------------------------|--------------------------------|---|------------------|
| Anskaffelsekost 01.01       | 836 009                        | 963 306                                 | 1 799 315        |
| Tilgang i året              |                                | 307 220                                 | 307 220          |
| Avgang i året               |                                |   | 0                |
| Anskaffelsekost 31.12       | 836 009                        | 1 270 526                               | 2 106 535        |
| Samla av- og nedskrivning   | 375 600                        | 472 369                                 | 847 969          |
| <b>Bokført verdi 31.12.</b> | <b>460 409</b>                 | <b>798 157</b>                          | <b>1 258 566</b> |
| Ord. av- og nedsk. i år     | 187 800                        | 180 500                                 | 368 300          |
| Økonomisk levetid           | 3-30 år                        | 4-10 år                                 |                  |
| Avskrivingsplan             | Lineær                         | Lineær                                  |                  |



## Noter

### Alsaker LFC Service AS

#### Note 3 - Skatt

##### Resultatført skatt på ordinært resultat:

| Spesifikasjon                              | 2023           | 2022           |
|--|----------------|----------------|
| <b>Skatt på alminnelig inntekt:</b>        |                |                |
| Betalbar skatt                             | 471 331        | 320 480        |
| Endring utsett skatt/skattefordel          | -18 126        | -15 962        |
| <b>Skattekostnad på alminnelig inntekt</b> | <b>453 204</b> | <b>304 518</b> |
| Effektiv skattesats med skattesats 22%     | 22,0 %         | 22,0 %         |

##### Grunnlag betalbar skatt:

| Spesifikasjon                                      | 2023             | 2022             |
|--|------------------|------------------|
| <b>Grunnlag betalbar skatt alminnelig inntekt:</b> |                  |                  |
| Ordinært resultat før skatt                        | 2 055 915        | 1 384 110        |
| Endring i midlertidige forskjellar                 | 82 392           | 72 554           |
| Andre permanente forskjellar                       | 4 104            | 62               |
| <b>Grunnlag betalbar skatt alminnelig inntekt</b>  | <b>2 142 412</b> | <b>1 456 726</b> |

##### Betalbar skatt i balansen:

| Spesifikasjon                        | 2023           | 2022           |
|--------------------------------------|----------------|----------------|
| Betalbar skatt på alminnelig inntekt | 471 331        | 320 480        |
| <b>Betalbar skatt i balansen</b>     | <b>471 331</b> | <b>320 480</b> |

##### Skatteeffekten av midlertidige forskjellar og underskot til framføring som har ført til utsett skatt og utsette skattefordelar, spesifisert på typar av midlertidige forskjellar:

| Spesifikasjon                          | 2023           | 2022           | Endring       |
|--|----------------|----------------|---------------|
| <b>Forskjeller alminnelig inntekt:</b> |                |                |               |
| Varige driftsmidler                    | 240 259        | 322 651        | 82 392        |
| Framførbart underskot                  | 0              | 0              | 0             |
| <b>SUM</b>                             | <b>240 259</b> | <b>322 651</b> | <b>82 392</b> |
| Skattesats som er nytta:               | 22 %           | 22 %           |               |
| <b>Utsett skatt alminnelig inntekt</b> | <b>52 857</b>  | <b>70 983</b>  | <b>18 126</b> |



## Noter

### Alsaker LFC Service AS

#### Note 4 Eigenkapital

|                      | Aksjekapital     | Overkurs         | Annan egenkapital | Sum egenkapital  |
|----------------------|------------------|------------------|-------------------|------------------|
| Pr. 31.12.2022       | 1 000 000        | 1 000 000        | 1 482 349         | 3 482 349        |
| Resultat i år        |                  |                  | 1 602 710         | 1 602 710        |
| <b>Pr 31.12.2023</b> | <b>1 000 000</b> | <b>1 000 000</b> | <b>3 085 059</b>  | <b>5 085 059</b> |

#### Note 5 Pantestillingar

##### Bokført gjeld som er sikra med pant:

|                                | 2023             | 2022     |
|--------------------------------|------------------|----------|
| Gjeld til kredittinstitusjonar | 0                | 0        |
| Gjeld konsernkonto-ordning     | 5 568 484        | 0        |
| <b>Sum</b>                     | <b>5 568 484</b> | <b>0</b> |

##### Bokført verdi av egedelar stilt som sikkerheit for pantesikra gjeld:

|                     | 2023             | 2022             |
|---------------------|------------------|------------------|
| Varige driftsmidler | 1 258 566        | 1 319 646        |
| <b>Sum</b>          | <b>1 258 566</b> | <b>1 319 646</b> |

Alsaker LFC Service AS deltar som underkontoinnehavar i Alsaker AS sin konsernkonto-ordning. Underkontoinnehavar kausjonerer som solidarisk sjølvskyldnarkausjonist for dei forpliktingane som Alsaker AS har til ei kvar tid.

#### Note 6 Mellomvære med selskap i same konsern

##### Fordringar på selskap i same konsern:

|                         | 2023              | 2022             |
|-------------------------|-------------------|------------------|
| Kundefordringar         | 12 341 413        | 6 278 844        |
| Innskot på konsernkonto | 0                 | 117 488          |
| <b>Sum</b>              | <b>12 341 413</b> | <b>6 396 331</b> |

##### Gjeld til selskap i same konsern:

|                            | 2023             | 2022           |
|----------------------------|------------------|----------------|
| Gjeld konsernkonto-ordning | 5 568 484        | 0              |
| Leverandørgjeld            | 195 373          | 211 940        |
| <b>Sum</b>                 | <b>5 763 857</b> | <b>211 940</b> |



---

## Noter

---

### Alsaker LFC Service AS

---

#### Note 7 Aksjonærer

##### Aksjeoversikt:

| Aksjeklasse | Antal aksjar | Pålydande | Aksjekapital |
|-------------|--------------|-----------|--------------|
|             | 1000         | 1 000     | 1 000 000    |

##### Eigarstruktur:

| Namn                 | Antal aksjar | Eigarandel | Stemmeandel |
|----------------------|--------------|------------|-------------|
| Alsaker Fjordbruk AS | 1 000        | 100,0 %    | 100,0 %     |

Styreleiar Gerhard Meidell Alsaker kontrollerer indirekte 100 % av aksjane i Alsaker Fjordbruk AS.



Til generalforsamlinga i Alsaker LFC Service AS

## Melding frå uavhengig revisor

### Konklusjon

Vi har revidert årsrekneskapen for Alsaker LFC Service AS som er samansett av balanse per 31. desember 2023, resultatrekneskap for regnskapsåret avslutta per denne datoen og noter til årsrekneskapen, medrekna eit samandrag av viktige rekneskapsprinsipp.

Etter vår meining oppfyller årsrekneskapen gjeldande lovkrav, og gjev årsrekneskapen eit rettvisande bilete av selskapet si finansielle stilling per 31. desember 2023, og av resultatata for regnskapsåret som vart avslutta per denne datoen, i samsvar med rekneskapslova sine reglar og god rekneskapsskikk i Noreg.

### Grunnlag for konklusjonen

Vi har gjennomført revisjonen i samsvar med International Standards on Auditing (ISA-ane). Våre oppgåver og plikter etter desse standardane er beskrivne under overskrifta *Revisor sine oppgåver og plikter ved revisjon av årsrekneskapen*. Vi er uavhengige av selskapet i samsvar med krava i relevante lover og forskrifter i Noreg og International Code of Ethics for Professional Accountants (medrekna dei internasjonale sjølvstendestandardane) utferda av International Ethics Standards Board for Accountants (IESBA-reglane), og har oppfylt dei andre etiske pliktene våre i samsvar med desse krava. Innhenta revisjonsbevis er etter vår oppfatning tilstrekkeleg og formålstenleg som grunnlag for vår konklusjon.

### Styret og dagleg leiar sitt ansvar for årsrekneskapen

Styret og dagleg leiar (leiinga) er ansvarlege for å utarbeide årsrekneskapen og for at han gir eit rettvisande bilete i samsvar med rekneskapslova sine reglar og god rekneskapsskikk i Noreg. Leiinga er også ansvarleg for naudsynt intern kontroll for å kunne utarbeide ein årsrekneskap som ikkje inneheld vesentleg feilinformasjon, verken som følgje av misleg framferd eller feil som ikkje er tilsikta.

Ved utarbeidinga av årsrekneskapen må leiinga ta standpunkt til selskapet si evne til å halde fram med drifta og opplyse om tilhøve av betydning for dette. Føresetnaden om at drifta kan halde fram, skal leggjast til grunn for årsrekneskapen så lenge det ikkje er sannsynleg at verksemda vil bli avvikla.

### Revisor sine oppgåver og plikter ved revisjon av årsrekneskapen

Vårt mål er å oppnå tryggande sikkerheit for at årsrekneskapen totalt sett ikkje inneheld vesentleg feilinformasjon, verken som følgje av misleg framferd eller feil som ikkje er tilsikta, og å gi ei revisjonsmelding som inneheld konklusjonen vår. Tryggande sikkerheit er ein høg grad av tryggleik, men ingen garanti for at ein revisjon utført i samsvar med ISA-ane, alltid vil avdekke vesentleg feilinformasjon som eksisterer. Feilinformasjon kan oppstå som følgje av misleg framferd eller feil som ikkje er tilsikta. Feilinformasjon er å anse som vesentleg dersom han, åleine eller samla, innanfor rimelege grenser kan forventast å påverke dei økonomiske avgjerslene som brukarane tar på grunnlag av årsrekneskapen. For beskriving av revisor sine oppgåver og plikter visar vi til: <https://revisorforeningen.no/revisjonsberetninger>

Bergen, 21. juni 2024

**PricewaterhouseCoopers AS**

Ole Martin Waage  
Statsautorisert revisor

PricewaterhouseCoopers AS, Sandviksbodene 2A, Postboks 3984 - Sandviken, NO-5835 Bergen  
T: 02316, org. no.: 987 009 713 MVA, [www.pwc.no](http://www.pwc.no)  
Statsautoriserte revisorer, medlemmer av Den norske Revisorforening og autorisert regnskapsførerselskap