



## ÅRSREGNSKAPET FOR REGNSKAPSÅRET 2023 - GENERELL INFORMASJON

### Enheten

Organisasjonsnummer:	912 546 217
Organisasjonsform:	Aksjeselskap
Foretaksnavn:	OLA FUGLE HOLDING AS
Forretningsadresse:	6843 SKEI I JØLSTER

### Regnskapsår

Årsregnskapets periode:	01.01.2023 - 31.12.2023
-------------------------	-------------------------

### Konsern

Morselskap i konsern:	Ja
Konsernregnskap lagt ved:	Nei

### Regnskapsregler

Regler for små foretak benyttet:	Ja
Benyttet ved utarbeidelsen av årsregnskapet til selskapet:	Regnskapslovens alminnelige regler

### Årsregnskapet fastsatt av kompetent organ

Bekreftet av representant for selskapet:	Ola Fugle
Dato for fastsettelse av årsregnskapet:	24.06.2024

### Grunnlag for avgivelse

År 2023: Årsregnskapet er elektronisk innlevert
År 2022: Tall er hentet fra elektronisk innlevert årsregnskap fra 2023

*Det er ikke krav til at årsregnskapet m.v. som sendes til Regnskapsregisteret er undertegnet. Kontrollen på at dette er utført ligger hos revisor/enhetens øverste organ. Sikkerheten ivaretas ved at innsender har rolle/rettighet for innsending av årsregnskapet via Altinn, og ved at det bekreftes at årsregnskapet er fastsatt av kompetent organ.*

Brønnøysundregistrene, 06.08.2025



## Resultatregnskap

Beløp i: NOK	Note	2023	2022
<b>RESULTATREGNSKAP</b>			
<b>Kostnader</b>			
Annen driftskostnad	1	25 687	23 943
<b>Sum kostnader</b>		<b>25 687</b>	<b>23 943</b>
<b>Driftsresultat</b>		<b>-25 687</b>	<b>-23 943</b>
<b>Finansinntekter og finanskostnader</b>			
Annen renteinntekt		99	139
Annen finansinntekt		25 592	8 423 800
Verdiøkning markedsbaserte omløpsmidler		349 428	
<b>Sum finansinntekter</b>		<b>375 119</b>	<b>8 423 939</b>
Verdireduksjon markedsbaserte omløpsmidler		5 801	157 198
<b>Sum finanskostnader</b>		<b>5 801</b>	<b>157 198</b>
<b>Netto finans</b>		<b>369 318</b>	<b>8 266 741</b>
<b>Ordinært resultat før skattekostnad</b>	5	<b>343 631</b>	<b>8 242 798</b>
<b>Ordinært resultat etter skattekostnad</b>		<b>343 631</b>	<b>8 242 798</b>
<b>Årsresultat</b>		<b>343 631</b>	<b>8 242 798</b>
<b>Årsresultat etter minoritetsinteresser</b>		<b>343 631</b>	<b>8 242 798</b>
<b>Totalresultat</b>		<b>343 631</b>	<b>8 242 798</b>
<b>Overføringer og disponeringer</b>			
Avsatt til annen egenkapital		343 631	8 242 798
<b>Sum overføringer og disponeringer</b>		<b>343 631</b>	<b>8 242 798</b>



## Balanse

Beløp i: NOK	Note	2023	2022
<b>BALANSE - EIENDELER</b>			
<b>Anleggsmidler</b>			
<b>Immaterielle eiendeler</b>			
<b>Finansielle anleggsmidler</b>			
Investering i datterselskap	4	60 000	60 000
<b>Sum finansielle anleggsmidler</b>		<b>60 000</b>	<b>60 000</b>
<b>Sum anleggsmidler</b>		<b>60 000</b>	<b>60 000</b>
<b>Omløpsmidler</b>			
<b>Varer</b>			
<b>Fordringer</b>			
Andre kortsiktige fordringer	4	10 837 865	10 812 262
<b>Sum fordringer</b>		<b>10 837 865</b>	<b>10 812 262</b>
<b>Investeringer</b>			
Markedsbaserte aksjer	6	1 772 401	1 428 773
<b>Sum investeringer</b>		<b>1 772 401</b>	<b>1 428 773</b>
<b>Bankinnskudd, kontanter og lignende</b>			
Bankinnskudd, kontanter o.l.		38 063	63 662
<b>Sum bankinnskudd, kontanter og lignende</b>		<b>38 063</b>	<b>63 662</b>
<b>Sum omløpsmidler</b>		<b>12 648 328</b>	<b>12 304 697</b>
<b>SUM EIENDELER</b>		<b>12 708 328</b>	<b>12 364 697</b>
<b>BALANSE - EGENKAPITAL OG GJELD</b>			
<b>Egenkapital</b>			
<b>Innskutt egenkapital</b>			
Aksjekapital (60 aksjer á kr 3 000)	2, 3	180 000	180 000
Overkurs	3	980 000	980 000



## Balanse

<b>Beløp i: NOK</b>	<b>Note</b>	<b>2023</b>	<b>2022</b>
<b>Sum innskutt egenkapital</b>		<b>1 160 000</b>	<b>1 160 000</b>
<b>Opptjent egenkapital</b>			
Annen egenkapital	3	11 553 266	11 209 635
<b>Sum opptjent egenkapital</b>		<b>11 553 266</b>	<b>11 209 635</b>
<b>Sum egenkapital</b>		<b>12 713 266</b>	<b>12 369 635</b>
<b>Sum langsiktig gjeld</b>		<b>0</b>	<b>0</b>
<b>Kortsiktig gjeld</b>			
Leverandørgjeld		-4 938	-4 938
Annen kortsiktig gjeld	4		
<b>Sum kortsiktig gjeld</b>		<b>-4 938</b>	<b>-4 938</b>
<b>Sum gjeld</b>		<b>-4 938</b>	<b>-4 938</b>
<b>SUM EGENKAPITAL OG GJELD</b>		<b>12 708 328</b>	<b>12 364 697</b>



## Brønnøysundregistrene

### ÅRSREGNSKAP FOR REGNSKAPSÅRET 2023 - GENERELL INFORMASJON

Journalnummer: 2024 702046

#### Enheten

Organisasjonsnummer: 912 546 217  
Organisasjonsform: Aksjeselskap  
Foretaksnavn: OLA FUGLE HOLDING AS  
6843 SKEI I JØLSTER

#### Regnskapsår

Årsregnskapets periode: 01.01.2023 - 31.12.2023

#### Konsern

Morselskap i konsern: Ja  
Konsernregnskap lagt ved: Nei

#### Regnskapsregler

Regler for små foretak benyttet: Ja  
Benyttet ved utarbeidelsen av  
årsregnskapet til selskapet: Regnskapslovens alminnelige regler

#### Årsregnskapet fastsatt av kompetent organ

Bekreftet av representant for selskapet: Ola Fugle  
Dato for fastsettelse av årsregnskapet: 24.06.2024

#### Grunnlag for avgivelse

År 2023: Årsregnskap er elektronisk innlevert.  
År 2022: Tall er hentet fra elektronisk innlevert årsregnskap fra 2023.

*Det er ikke krav til at årsregnskapet m.v. som sendes til Regnskapsregisteret er undertegnet. Kontrollen på at dette er utført ligger hos revisor/enhetens øverste organ. Sikkerheten ivaretas ved at innsender har rolle/rettighet for innsending av årsregnskapet via Altinn, og ved at det bekreftes at årsregnskapet er fastsatt av kompetent organ.*

Brønnøysundregistrene, 02.08.2024



Organisasjonsnr: 912 546 217  
OLA FUGLE HOLDING AS

## RESULTATREGNSKAP

Beløp i: NOK	Note	2023	2022
<b>RESULTATREGNSKAP</b>			
<b>Kostnader</b>			
Annen driftskostnad	1	25 687	23 943
<b>Sum kostnader</b>		<b>25 687</b>	<b>23 943</b>
<b>Driftsresultat</b>		<b>-25 687</b>	<b>-23 943</b>
<b>Finansinntekter og finanskostnader</b>			
Annen renteinntekt		99	139
Annen finansinntekt		25 592	8 423 800
Verdiøkning markedsbaserte omløpsmidler		349 428	
<b>Sum finansinntekter</b>		<b>375 119</b>	<b>8 423 939</b>
Verdireduksjon markedsbaserte omløpsmidler		5 801	157 198
<b>Sum finanskostnader</b>		<b>5 801</b>	<b>157 198</b>
<b>Netto finans</b>		<b>369 318</b>	<b>8 266 741</b>
<b>Ordinært resultat før skattekostnad</b>	5	<b>343 631</b>	<b>8 242 798</b>
<b>Ordinært resultat etter skattekostnad</b>		<b>343 631</b>	<b>8 242 798</b>
<b>Årsresultat</b>		<b>343 631</b>	<b>8 242 798</b>
<b>Årsresultat etter minoritetsinteresser</b>		<b>343 631</b>	<b>8 242 798</b>
<b>Totalresultat</b>		<b>343 631</b>	<b>8 242 798</b>
<b>Overføringer og disponeringer</b>			
Avsatt til annen egenkapital		343 631	8 242 798
<b>Sum overføringer og disponeringer</b>		<b>343 631</b>	<b>8 242 798</b>



Organisasjonsnr: 912 546 217  
OLA FUGLE HOLDING AS

## BALANSE

Beløp i: NOK	Note	2023	2022
<b>BALANSE - EIENDELER</b>			
<b>Anleggsmidler</b>			
<b>Immaterielle eiendeler</b>			
<b>Finansielle anleggsmidler</b>			
Investering i datterselskap 4		60 000	60 000
<b>Sum finansielle anleggsmidler</b>		<b>60 000</b>	<b>60 000</b>
<b>Sum anleggsmidler</b>		<b>60 000</b>	<b>60 000</b>
<b>Omløpsmidler</b>			
<b>Varer</b>			
<b>Fordringer</b>			
Andre kortsiktige fordringer	4	10 837 865	10 812 262
<b>Sum fordringer</b>		<b>10 837 865</b>	<b>10 812 262</b>
<b>Investeringer</b>			
Markedsbaserte aksjer	6	1 772 401	1 428 773
<b>Sum investeringer</b>		<b>1 772 401</b>	<b>1 428 773</b>
<b>Bankinnskudd, kontanter og lignende</b>			
Bankinnskudd, kontanter o. l.		38 063	63 662
<b>Sum bankinnskudd, kontanter og lignende</b>		<b>38 063</b>	<b>63 662</b>
<b>Sum omløpsmidler</b>		<b>12 648 328</b>	<b>12 304 697</b>
<b>SUM EIENDELER</b>		<b>12 708 328</b>	<b>12 364 697</b>
<b>BALANSE - EGENKAPITAL OG GJELD</b>			
<b>Egenkapital</b>			
<b>Innskutt egenkapital</b>			
Aksjekapital (60 aksjer á kr 3 000)	2, 3	180 000	180 000
Overkurs	3	980 000	980 000
<b>Sum innskutt egenkapital</b>		<b>1 160 000</b>	<b>1 160 000</b>
<b>Opptjent egenkapital</b>			
Annen egenkapital	3	11 553 266	11 209 635
<b>Sum opptjent egenkapital</b>		<b>11 553 266</b>	<b>11 209 635</b>



Sum egenkapital	12 713 266	12 369 635
Sum langsiktig gjeld	0	0
Kortsiktig gjeld		
Leverandørgjeld	-4 938	-4 938
Annen kortsiktig gjeld	4	
Sum kortsiktig gjeld	-4 938	-4 938
Sum gjeld	-4 938	-4 938
SUM EGENKAPITAL OG GJELD	12 708 328	12 364 697



Organisasjonsnr: 912 546 217  
OLA FUGLE HOLDING AS

NOTEOPPLYSNINGER - SELSKAP - alle poster oppgitt i hele tall

**Note**

1

Antall årsverk i regnskapsåret  
0.00

Sum Beløp

Balanseført verdi 31.12. Varige driftsmidler Immaterielle eiend.

**Konsernregnskap**

Morselskapet sitt navn

Forretningskontor for morselskapet

**Begrunnelse for at datterselskap er utelatt fra konsolideringen**

Samlet beløp - tilknyttet selskap Årets Fjorårets

Samlet beløp - foretak i samme konsern Årets Fjorårets

Samlet beløp - foretak i samme konsern Årets Fjorårets

Samlet beløp - felles kontrollert virksomhet Årets Fjorårets

Pantstillelse Beløp

Beholdning av egne aksjer Antall Pålydende Andel av aksjek.



## Ola Fugle Holding AS

### Resultatregnskap

DRIFTSINNTEKTER OG -KOSTNADER	Note	2023	2022
Annen driftskostnad	1	25 687	23 943
Sum driftskostnader		<u>25 687</u>	<u>23 943</u>
Driftsresultat		<u>-25 687</u>	<u>-23 943</u>
<b>Finansinntekter og finanskostnader</b>			
Annen renteinntekt		99	139
Annen finansinntekt		25 592	8 423 800
Verdiøkning markedsbaserte omløpsmidler		349 428	0
Verdireduksjon markedsbaserte omløpsmidler		5 801	157 198
Resultat av finansposter		<u>369 318</u>	<u>8 266 741</u>
Resultat før skattekostnad	5	<u>343 631</u>	<u>8 242 798</u>
Resultat		<u>343 631</u>	<u>8 242 798</u>
Årsresultat		<u>343 631</u>	<u>8 242 798</u>
<b>Overføringer</b>			
Avsatt til annen egenkapital		<u>343 631</u>	<u>8 242 798</u>
Sum overføringer		<u>343 631</u>	<u>8 242 798</u>



## Ola Fugle Holding AS

### Balanse

EIENDELER	Note	2023	2022
<b>ANLEGGSMIDLER</b>			
<b>Finansielle driftsmidler</b>			
Investeringer i datterselskap	4	60 000	60 000
Sum finansielle anleggsmidler		<u>60 000</u>	<u>60 000</u>
SUM ANLEGGSMIDLER		<u>60 000</u>	<u>60 000</u>
<b>OMLØPSMIDLER</b>			
<b>Fordringer</b>			
Andre kortsiktige fordringer	4	10 837 865	10 812 262
Sum fordringer		<u>10 837 865</u>	<u>10 812 262</u>
<b>Investeringer</b>			
Markedsbaserte aksjer	6	1 772 401	1 428 773
Sum investeringer		<u>1 772 401</u>	<u>1 428 773</u>
<b>Bankinnskudd, kontanter o.l.</b>			
Bankinnskudd, kontanter o.l.		<u>38 063</u>	<u>63 662</u>
SUM OMLØPSMIDLER		<u>12 648 328</u>	<u>12 304 697</u>
SUM EIENDELER		<u>12 708 328</u>	<u>12 364 697</u>



## Ola Fugle Holding AS

### Balanse

EGENKAPITAL OG GJELD	Note	2023	2022
EGENKAPITAL			
<b>Innskutt egenkapital</b>			
Aksjekapital (60 aksjer á kr 3 000)	2, 3	180 000	180 000
Overkurs	3	980 000	980 000
Sum innskutt egenkapital		<u>1 160 000</u>	<u>1 160 000</u>
<b>Opptjent egenkapital</b>			
Annen egenkapital	3	11 553 266	11 209 635
Sum opptjent egenkapital		<u>11 553 266</u>	<u>11 209 635</u>
SUM EGENKAPITAL		<u>12 713 266</u>	<u>12 369 635</u>
Leverandørgjeld		-4 938	-4 938
Sum kortsiktig gjeld		<u>-4 938</u>	<u>-4 938</u>
SUM GJELD		<u>-4 938</u>	<u>-4 938</u>
SUM EGENKAPITAL OG GJELD		<u>12 708 328</u>	<u>12 364 697</u>

Skei i Jølster, 24.06.2024

Ola Fugle  
styreleder

Katrine Gåsemyr Fugle  
styremedlem



Til generalforsamlingen i Ola Fugle Holding AS

## Uavhengig revisors beretning

### Konklusjon

Vi har revidert Ola Fugle Holding AS sitt årsregnskap som viser et overskudd på kr 343 631,-. Årsregnskapet består av balanse per 31. desember 2023, resultatregnskap for regnskapsåret avsluttet per denne datoen og noter til årsregnskapet, herunder et sammendrag av viktige regnskapsprinsipper.

Etter vår mening

- oppfyller årsregnskapet gjeldende lovkrav, og
- gir årsregnskapet et rettviseende bilde av selskapets finansielle stilling per 31. desember 2023 og av dets resultater for regnskapsåret avsluttet per denne datoen i samsvar med regnskapslovens regler og god regnskapsskikk i Norge.

### Grunnlag for konklusjonen

Vi har gjennomført revisjonen i samsvar med de internasjonale revisjonsstandardene International Standards on Auditing (ISA-ene). Våre oppgaver og plikter i henhold til disse standardene er beskrevet nedenfor under Revisors oppgaver og plikter ved revisjonen av årsregnskapet. Vi er uavhengige av selskapet slik det kreves i lov, forskrift og International Code of Ethics for Professional Accountants (inkludert internasjonale uavhengighetsstandarder) utstedt av the International Ethics Standards Board for Accountants (IESBA-reglene), og vi har overholdt våre øvrige etiske forpliktelser i samsvar med disse kravene. Innhentet revisjonsbevis er etter vår vurdering tilstrekkelig og hensiktsmessig som grunnlag for vår konklusjon.

### Ledelsens ansvar for årsregnskapet

Ledelsen (styret og daglig leder) er ansvarlig for å utarbeide årsregnskapet og for at det gir et rettviseende bilde i samsvar med regnskapslovens regler og god regnskapsskikk i Norge. Ledelsen er også ansvarlig for slik intern kontroll som den finner nødvendig for å kunne utarbeide et årsregnskap som ikke inneholder vesentlig feilinformasjon, verken som følge av misligheter eller utilsiktede feil.


Ved utarbeidelsen av årsregnskapet må ledelsen ta standpunkt til selskapets evne til fortsatt drift og opplyse om forhold av betydning for fortsatt drift. Forutsetningen om fortsatt drift skal legges til grunn for årsregnskapet så lenge det ikke er sannsynlig at virksomheten vil bli avviklet.

### Revisors oppgaver og plikter ved revisjonen av årsregnskapet

Vårt mål er å oppnå betryggende sikkerhet for at årsregnskapet som helhet ikke inneholder vesentlig feilinformasjon, verken som følge av misligheter eller utilsiktede feil, og å avgi en revisjonsberetning som inneholder vår konklusjon. Betryggende sikkerhet er en høy grad av sikkerhet, men ingen garanti for at en revisjon utført i samsvar med ISA-ene, alltid vil avdekke vesentlig feilinformasjon som eksisterer. Feilinformasjon kan oppstå som følge av misligheter eller utilsiktede feil. Feilinformasjon blir vurdert som vesentlig dersom den enkeltvis eller samlet med rimelighet kan forventes å påvirke økonomiske beslutninger som brukerne foretar basert på årsregnskapet.

For videre beskrivelse av revisors oppgaver og plikter vises det til:  
<https://revisorforeningen.no/revisjonsberetninger>

Bergen, den 24. juni 2024

  
Trond Nysæther  
statsautorisert revisor

Ici Revisjon AS

Strømgaten 4, 5015 Bergen Org.nr.: 999079539 post@icirevisjon.no



# Ola Fugle Holding AS

## Noter til årsregnskapet for 2023

### Regnskapsprinsipper

Årsregnskapet er utarbeidet i samsvar med regnskapsloven og god regnskapsskikk for små foretak. Regnskapsprinsippene er beskrevet nedenfor.

### **Aksjer i datterselskap**

Investeringer i datterselskap er vurdert etter kostmetoden. I samsvar med regnskapslovens bestemmelser for små foretak har selskapet valgt å ikke utarbeide konsernregnskap.

### **Aksjer og andeler i andre foretak**

Langsiktige plasseringer i aksjer og andeler vurderes etter den generelle vurderingsregel for anleggsmidler i regnskapsloven § 5-3.

I samsvar med god regnskapsskikk for små foretak vurderes kortsiktige investeringer etter den generelle vurderingsregel for omløpsmidler i regnskapslovens § 5-2.

### **Fordringer**

Kundefordringer og andre fordringer vurderes til pålydende etter fradrag for avsetning til forventet tap. Avsetning til tap gjøres på grunnlag av en individuell vurdering av de enkelte fordringer.

### **Skatt**

Skattekostnaden i resultatregnskapet omfatter både periodens betalbare skatt og endring i utsatt skatt. Utsatt skatt er beregnet med 22 % av netto midlertidige forskjeller mellom regnskapsmessige og skattemessige verdier, samt øvrige skatteposisjoner.



### **Konsern**

Konsernet består av Ola Fugle Holding AS og datterselskapene Skei Servicenter Eigedom AS og Skei Servicenter AS.

I samsvar med regnskapsloven og god regnskapsskikk for små foretak er det ikke utarbeidet konsernregnskap.

### Note 1 – Lønn, godtgjørelser, lån m.v. til ansatte og tillitsvalgte

Det har ikke vært ansatte i selskapet i regnskapsåret. Det er ikke utbetalt lønn eller annen godtgjørelse til daglig leder eller styret.



## Note 2 – Spesifikasjon av aksjekapital og aksjonærer

Selskapets aksjekapital er kr 60 000. Aksjekapitalen består av 60 aksjer pålydende kr 3 000.

Pr. 31.12. hadde selskapet følgende aksjonærer:

	Antall aksjer	Eierandel
Ola Fugle, styreleder	60	100 %
Sum	60	100 %

## Note 3 – Endring i egenkapital

	Aksjekapital	Annen innskutt egenkapital	Annen opptjent egenkapital	Sum
Egenkapital ved 01.01	180 000	980 000	11 209 635	12 369 635
Årsresultat			343 631	343 631
Egenkapital 31.12	180 000	980 000	11 209 635	12 713 266

## Note 4 – Datterselskaper

Anleggsmidler:

	Eierandel	Kostpris	Bokført verdi
Skei Serviscenter Eigedom AS	100%	30 000	30 000
Skei Serviscenter AS	100%	30 000	30 000
Aksjer i datterselskaper		60 000	60 000

Resultat og egenkapital:



	Egenkapital pr. 31.12.23	Årsresultat 2023
Skei Serviscenter Eigedom AS	8 733 974	199 995
Skei Serviscenter AS	2 846 220	1 913 527

Gjeld til selskap i samme konsern:

	2023	2022
Skei Serviscenter AS	0	0

Fordring på selskap i samme konsern:

	2023	2022
Skei Serviscenter Eigedom AS	9 396 250	996 250
Skei Serviscenter AS	1 416 023	1 392 212
Skei Serviscenter AS, konsernbidrag	25 592	23 800
Skei Serviscenter Eigedom AS, konsernbidrag	0	8 400 000
Sum	10 837 865	10 812 262



## Note 5 – Skatt

Årets skattekostnad består av:

	2023	2022
Avsetning til betalbar skatt	0	0
Skattekostnad i resultatregnskapet	0	0

Årets betalbare skatt fremkommer som følger:

	2023	2022
Resultat før skattekostnad	343 631	8 242 798
Permanente forskjeller	-343 631	-8 242 802
Grunnlag betalbar skatt	0	-4
Avsetning til betalbar skatt, 22 % av grunnlag	0	0

Selskapet har ingen midlertidige forskjeller ved inngangen eller utgangen til regnskapsåret.  
Utsatt skattefordel regnskapsførers ikke.

## Note 6 – Aksjer, fond mv.

Markedsbaserte fond:

	Kostpris	Markedsverdi	Bokført verdi
Diverse aksjefond	1 048 903	1 772 401	1 772 401
	1 048 903	1 772 401	1 772 401