



ÅRSREGNSKAPET FOR REGNSKAPSÅRET 2024 - GENERELL INFORMASJON

Enheten

Organisasjonsnummer:	850 147 582
Organisasjonsform:	Aksjeselskap
Foretaksnavn:	SONY MUSIC ENTERTAINMENT NORWAY AS
Forretningsadresse:	Grev Wedels plass 9 0151 OSLO

Regnskapsår

Årsregnskapets periode:	01.04.2023 - 31.03.2024
-------------------------	-------------------------

Konsern

Mørselskap i konsern:	Ja
Konsernregnskap lagt ved:	Ja

Regnskapsregler

Regler for små foretak benyttet:	Nei
Benyttet ved utarbeidelsen av årsregnskapet til selskapet:	Regnskapslovens alminnelige regler
Benyttet ved utarbeidelsen av årsregnskapet til konsernet:	Regnskapslovens alminnelige regler

Årsregnskapet fastsatt av kompetent organ

Bekreftet av representant for selskapet:	Lena Ingeborg Midtveit
Dato for fastsettelse av årsregnskapet:	27.09.2024

Grunnlag for avgivelse

År 2024: Årsregnskapet er elektronisk innlevert
År 2023: Tall er hentet fra elektronisk innlevert årsregnskap fra 2024

Det er ikke krav til at årsregnskapet m.v. som sendes til Regnskapsregisteret er undertegnet. Kontrollen på at dette er utført ligger hos revisor/enhetens øverste organ. Sikkerheten ivaretas ved at innsender har rolle/rettighet for innsending av årsregnskapet via Altinn, og ved at det bekreftes at årsregnskapet er fastsatt av kompetent organ.

Brønnøysundregistrene, 29.05.2026



Resultatregnskap

Beløp i: NOK	Note	2024	2023
RESULTATREGNSKAP			
Inntekter			
Salgsinntekt	1	261 332 823	255 775 199
Sum inntekter		261 332 823	255 775 199
Kostnader			
Varekostnad		156 055 731	151 371 902
Lønnskostnad	2	48 505 604	45 016 493
Avskrivning på varige driftsmidler og immaterielle eiendeler	3	1 509 201	1 463 560
Annen driftskostnad	2	44 891 720	35 721 664
Sum kostnader		250 962 256	233 573 619
Driftsresultat		10 370 567	22 201 580
Finansinntekter og finanskostnader			
Inntekt på investering i datterselskap og tilknyttet selskap	4	1 561 000	2 021 481
Annen renteinntekt		2 375 700	924 536
Annen finansinntekt		8 036 028	10 515 383
Sum finansinntekter		11 972 728	13 461 400
Nedskrivning av finansielle eiendeler	4	0	822 000
Andel underskudd datterselskap	4	1 147 163	668 355
Annen rentekostnad			7 573
Annen finanskostnad		10 130 113	12 862 961
Sum finanskostnader		11 277 276	14 360 889
Netto finans		695 452	-899 489
Resultat før skattekostnad		11 066 019	21 302 091
Skattekostnad	5	3 849 704	5 388 267
Årsresultat		7 216 315	15 913 824



Balanse

Beløp i: NOK	Note	2024	2023
BALANSE - EIENDELER			
Anleggsmidler			
Immaterielle eiendeler			
Konsesjoner, patenter, lisenser, varemerker og lignende rettigheter	3	0	705 775
Utsatt skattefordel	5	922 504	761 072
Sum immaterielle eiendeler		922 504	1 466 847
Varige driftsmidler			
Driftsløsøre, inventar, verktøy, kontormaskiner og lignende	3	3 479 742	1 016 041
Sum varige driftsmidler		3 479 742	1 016 041
Finansielle anleggsmidler			
Investering i datterselskap	4	0	4 100 695
Investeringer i aksjer og andeler	4	27 857 744	24 133 214
Sum finansielle anleggsmidler		27 857 744	28 233 909
Sum anleggsmidler		32 259 990	30 716 797
Omløpsmidler			
Varer			
Fordringer			
Kundefordringer	6	40 878 422	38 066 629
Andre fordringer	7	122 755 326	126 226 034
Sum fordringer		163 633 748	164 292 663
Bankinnskudd, kontanter og lignende			
Bankinnskudd, kontanter og lignende	8	24 640 737	13 560 874
Sum bankinnskudd, kontanter og lignende		24 640 737	13 560 874
Sum omløpsmidler		188 274 485	177 853 537
SUM EIENDELER		220 534 475	208 570 334



Balanse

Beløp i: NOK	Note	2024	2023
BALANSE - EGENKAPITAL OG GJELD			
Egenkapital			
Innskutt egenkapital			
Selskapskapital	9	201 000	201 000
Overkurs		7 954 000	7 954 000
Sum innskutt egenkapital		8 155 000	8 155 000
Opptjent egenkapital			
Annen egenkapital		72 830 357	65 614 041
Sum opptjent egenkapital		72 830 357	65 614 041
Sum egenkapital		80 985 357	73 769 041
Sum langsiktig gjeld		0	0
Kortsiktig gjeld			
Leverandørgjeld	11	34 482 620	27 558 343
Betalbar skatt	5	5 941 943	4 462 712
Skyldige offentlige avgifter		3 613 552	3 269 393
Annen kortsiktig gjeld	12	95 511 003	99 510 845
Sum kortsiktig gjeld		139 549 118	134 801 293
Sum gjeld		139 549 118	134 801 293
SUM EGENKAPITAL OG GJELD		220 534 475	208 570 334



Konsernets resultatregnskap

Beløp i: NOK	Note	2024	2023
RESULTATREGNSKAP			
Inntekter			
Salgsinntekt	1	264 794 152	258 561 101
Sum inntekter		264 794 152	258 561 101
Kostnader			
Varekostnad		159 514 568	153 189 383
Lønnskostnad	2	49 597 793	46 092 991
Avskrivning på varige driftsmidler og immaterielle eiendeler	3	3 284 093	3 238 452
Annen driftskostnad	2	44 933 902	36 259 724
Sum kostnader		257 330 356	238 780 550
Driftsresultat		7 463 796	19 780 551
Finansinntekter og finanskostnader			
Inntekt på investering i datterselskap og tilknyttet selskap	4	1 561 000	2 021 481
Annen renteinntekt		2 375 700	924 536
Annen finansinntekt		8 042 035	10 493 164
Sum finansinntekter		11 978 735	13 439 181
Nedskrivning av finansielle eiendeler	4	0	822 000
Annen rentekostnad			7 573
Annen finanskostnad		10 136 903	12 862 961
Sum finanskostnader		10 136 903	13 692 534
Netto finans		1 841 832	-253 353
Resultat før skattekostnad		9 305 628	19 527 198
Skattekostnad	5	3 597 328	4 906 945
Årsresultat		5 708 300	14 620 253



Konsernets balanse

Beløp i: NOK	Note	2024	2023
BALANSE - EIENDELER			
Anleggsmidler			
Immaterielle eiendeler			
Immaterielle rettigheter katalog	3	3 549 784	6 030 452
Utsatt skattefordel	5	1 656 202	1 242 394
Sum immaterielle eiendeler		5 205 986	7 272 846
Varige driftsmidler			
Driftsløsøre, inventar, verktøy, kontormaskiner og lignende	3	3 479 742	1 016 041
Sum varige driftsmidler		3 479 742	1 016 041
Finansielle anleggsmidler			
Investeringer i aksjer og andeler	4	25 572 570	24 801 569
Sum finansielle anleggsmidler		25 572 570	24 801 569
Sum anleggsmidler		34 258 298	33 090 456
Omløpsmidler			
Varer			
Fordringer			
Kundefordringer	6	40 870 711	38 066 629
Andre fordringer	7	119 506 441	123 712 450
Sum fordringer		160 377 152	161 779 079
Bankinnskudd, kontanter og lignende			
Bankinnskudd, kontanter og lignende	8	26 110 427	14 745 543
Sum bankinnskudd, kontanter og lignende		26 110 427	14 745 543
Sum omløpsmidler		186 487 579	176 524 622
SUM EIENDELER		220 745 877	209 615 078

BALANSE - EGENKAPITAL OG GJELD



Konsernets balanse

Beløp i: NOK	Note	2024	2023
Egenkapital			
Innskutt egenkapital			
Selskapskapital	9	201 000	201 000
Overkurs		7 954 000	7 954 000
Sum innskutt egenkapital		8 155 000	8 155 000
Opptjent egenkapital			
Annen egenkapital		70 053 003	64 320 369
Sum opptjent egenkapital		70 053 003	64 320 369
Sum egenkapital		78 208 003	72 475 369
Sum langsiktig gjeld		0	0
Kortsiktig gjeld			
Leverandørgjeld	11	36 210 400	27 787 259
Betalbar skatt	5	5 941 943	4 462 712
Skyldige offentlige avgifter		3 688 676	3 280 878
Annen kortsiktig gjeld		96 696 854	101 608 860
Sum kortsiktig gjeld		142 537 873	137 139 709
Sum gjeld		142 537 873	137 139 709
SUM EGENKAPITAL OG GJELD		220 745 876	209 615 078



SONY MUSIC ENTERTAINMENT NORWAY AS ÅRSBERETNING 2023 / 2024

VIRKSOMHETENS ART

Konsernet selger musikk i form av CD, LP, DVD, nedlasting og streaming av musikk. 77 % av omsetningen er ferdigprodusert musikk fra utlandet. De resterende 18% er egenprodusert musikk av norske artister som har kontrakt med, eller distribueres av, Sony Music Entertainment Norway AS. Nedlasting og streaming av musikk utgjør den største del av omsetningen. I tillegg inngår selskapet Drabant Music AS fra og med april 2022, som har samme type virksomhet, men med fokus på norsk musikk.

Sony Music Entertainment Norway AS har sitt hovedkontor i Oslo.

ARBEIDSMILJØ OG PERSONALE

Sykefraværet i 2023 / 2024 var 1,8%.

Det har ikke forekommet alvorlige arbeidsuhell eller ulykker i løpet av året som har resultert i store materielle skader eller personskader.

Arbeidsmiljøet betraktes som godt, og det iverksettes løpende tiltak for forbedringer. Et verneombud er valgt blant de ansatte til å ivareta arbeidsmiljøet.

FORSIKRINGER

Selskapet har tegnet en styreansvarforsikring som dekker daglig leder, styremedlem, medlem av ledelsene, de facto medlemmer og shadow directors, enhver tidligere, nåværende eller fremtidig ansatt i konsernet som kan pådra seg et selvstendig ledelsesansvar og øvrige ansatte i konsernet som er anklaget sammen med et medlem av styre eller ledelsen i konsernet. Forsikringen dekker ansvar for formuestap og forsvarsomkostninger.

Forsikringssum per forsikringstilfelle og totalt i løpet av forsikringsperioden er 10.000.000 NOK.

MILJØRAPPORTERING

Selskapet driver ikke virksomhet som er skadelig for miljøet.

FREMTIDIG UTVIKLING

Selskapets har en markedsandel på linje med året før, og tilfredsstillende lønnsomhet. Totalmarkedet viser en liten økning sammenlignet med året før.

Det er for regnskapsåret 2024/ 2025 budsjettert på linje med resultatet for 2023/ 2024 både for morselskap og konsern.



For kalenderåret 2023 oppnådde selskapet en markedsandel på 25,2% mot 25,5% i 2022. Sammenlignet med forrige år har Sony en nedgang i fysisk salg på 12,9% og oppgang i digitalt salg på 7,5%. Per 30.06.2024, tre måneder inn det nye regnskapsåret viser en nedgang i digitalt salg på 0,9% sammenlignet med forrige år.

LIKESTILLING

Selskapet har innarbeidet en policy som tar sikte på at det ikke forekommer forskjellsbehandling grunnet kjønn. Det er 44 ansatte i konsernet, hvorav 22 kvinner. Selskapet tilrettelegger i den daglige drift for at det ikke skal forekomme diskriminering.

RESULTAT, FINANSIERING OG LIKVIDITET

Morselskapet omsatte i 2023 / 2024 for ca. kr. 261,3 millioner sammenlignet med ca. kr. 255,8 millioner i 2022 / 23. Årsoverskuddet i morselskapet etter skatt ble på ca. kr. 7,2 millioner mot et overskudd på ca. kr 15,9 millioner i 2022 / 2023. Konsernet omsatte i 2023 / 24 for 264,8 millioner og hadde et årsresultat på kr 5,7 millioner.

Sum eiendeler var ved utgangen av året kr 220,5 millioner for morselskapet og 220,1 millioner for konsern. Derav utgjorde aktivert utsatt skattefordel ca. 0.922 millioner for morselskap og 1.656 millioner for konsernet. Selskapet er av den oppfatning at prognoser og forretningsplaner for fremtidig utvikling forsvarliggjør aktiveringen av utsatt skattefordel.

Selskapets likviditetsbeholdning pr. 31. mars 2024 var ca. kr 24,6 millioner. Selskapets gjeld er hovedsakelig kortsiktig. Selskapet har en åpen kredittlinje til morselskapet og resten av Sonykonsernet og kan låne penger med 24 timers varsel. Selskapets likviditetssituasjon er derfor uavhengig av sesongmessige variasjoner i omsetning.

KREDITTRISIKO

Avsetningen til tap på kundefordringer var kr 0. Erfaring tilsier at kredittrisikoen er lav.

MARKEDSRISIKO

Digitalt salg utgjorde i 2023 ca. 93,6% av markedet og fysisk salg utgjorde ca. 6,4% av markedet. Markedet for fysisk salg gikk opp med 7,6% i 2023. I samme periode hadde markedet for digitale produkter en vekst på 8,3%. Det digitale markedet er stabilt gjennom året og viser en svakt stigende trend, til forskjell fra fysisk salg som hadde store sesongmessige svingninger og i større grad var påvirket av enkeltutgivelser.



EIERSKAP OG VIRKSOMHETSSTYRING

Konsernet er 100% eid av Sony Music Entertainment International Ltd (UK).

Konsernet har månedlig rapportering og forecasting til sine eiere og minimum årlig møter med representanter for eierne.

Styret er av den oppfatning at forutsetningene for fortsatt drift er tilstede og dette er også lagt til grunn for årsregnskapet. Etter styrets vurdering gir årsregnskapet et rettviseende bilde av selskapets virksomhet.

ÅPENHETSLOVEN

Selskapet har offentligjort en redegjørelse om aktsomhetsvurderinger som er tilgjengelig på selskapets hjemmeside, www.sonymusic.no.

ÅRSRESULTAT OG DISPONERINGER


Styret foreslår følgende anvendelse av årsresultatet i Sony Music Entertainment Norway AS:

<u>Annen egenkapital</u>	<u>kr. 7.216.317</u>
Totalt disponert	kr. 7.216.317

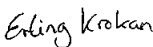
Morselskapets frie egenkapital er kr.80.985.357 og for konsernet utgjør den frie egenkapitalen kr.78.208.003.

Konsernet har et overskudd på kr 5.708.300 som i helhet overføres til konsernets annen egenkapital.


Oslo, 27. September 2024


Julie Greifer Swidler (Sep 27, 2024 08:11 EDT)

Julie Greifer Swidler
Styrets leder



Erling Krokan
Styremedlem


Lena Midtveit (Sep 27, 2024 14:09 GMT+2)

Lena Midtveit
Styremedlem / Adm. direktør



SONY MUSIC ENTERTAINMENT NORWAY AS

RESULTATREGNSKAP FOR PERIODEN 01.04 - 31.03.

(Tall i NOK)

Morselskap			Konsern			
2024	2023	Note	RESULTATREGNSKAP	Note	2024	2023
281 332 823	255 775 199	1	Salgsinntekter	1	264 794 152	258 561 101
261 332 823	255 775 199		Sum driftsinntekter		264 794 152	258 561 101
156 055 731	151 371 902		Varekostnad		159 514 568	153 189 383
48 505 604	45 016 493	2	Lønnskostnad	2	49 597 793	46 092 991
1 509 201	1 463 560	3	Avskrivninger	3	3 284 093	3 238 452
44 891 720	35 721 664	2	Andre driftskostnader	2	44 933 902	36 259 724
250 962 256	233 573 619		Sum driftskostnad		257 330 356	238 780 551
10 370 568	22 201 579		Driftsresultat		7 463 796	19 780 551
8 036 028	10 515 383		Annen finansinntekt		8 042 035	10 493 164
1 561 000	2 021 481	4	Inntekt på investering i tilknyttet selskap	4	1 561 000	2 021 481
2 375 700	924 536		Renteinntekt		2 375 700	924 536
10 130 113	12 862 961		Annen finanskostnad		10 136 903	12 862 961
0	822 000	4	Nedskrivning andre investeringer	4	0	822 000
1 147 163	668 355	4	Andel underskudd i datterselskap		0	0
0	7 573		Rentekostnad		0	7 573
11 066 020	21 302 091		Ordinært resultat før skattekostnad		9 305 628	19 527 198
3 849 704	5 388 267	5	Skattekostnad på ordinært resultat	5	3 597 328	4 906 945
7 216 317	15 913 824		Årsresultat		5 708 300	14 620 254



SONY MUSIC ENTERTAINMENT NORWAY AS

BALANSE PR 31.03.

(Tall i NOK)

Morselskap			Konsern			
2024	2023	Note	EIENDELER	Note	2024	2023
0	705 775	3	Immaterielle rettigheter og Katalog	3	3 549 784	6 030 452
922 504	761 072	5	Utsatt skattefordel	5	1 656 202	1 242 394
922 504	1 466 847		Sum immaterielle eiendeler		5 205 986	7 272 846
3 479 742	1 016 041	3	Driftsløsøre, inventar, verktøy, kor	3	3 479 742	1 016 041
3 479 742	1 016 041		Sum varige driftsmidler		3 479 742	1 016 041
27 857 744	28 233 909	4	Investeringer i aksjer og andeler	4	25 572 570	24 801 569
27 857 744	28 233 909		Sum finansielle anleggsmidler		25 572 570	24 801 569
32 259 990	30 716 797		SUM ANLEGGSMIDLER		34 258 298	33 090 456
40 878 422	38 066 629	6	Kundefordringer	6	40 870 711	38 066 629
122 755 326	126 226 034	7	Andre fordringer	7	119 506 441	123 712 450
163 633 748	164 292 664		Sum fordringer		160 377 152	161 779 079
24 640 737	13 560 874	8	Bankinnskudd, kontanter o.l.	8	26 110 427	14 745 543
188 274 485	177 853 538		SUM OMLØPSMIDLER		186 487 579	176 524 622
220 534 475	208 570 335		SUM EIENDELER		220 745 876	209 615 078




SONY MUSIC ENTERTAINMENT NORWAY AS


BALANSE PR 31.03.
(Tall i NOK)

Morselskap			Konsern			
2024	2023	Note	EGENKAPITAL OG GJELD	Note	2024	2023
201 000	201 000	9	Aksjekapital	9	201 000	171 000
7 954 000	7 954 000		Overkurs		7 954 000	7 954 000
8 155 000	8 155 000		Sum innskutt egenkapital		8 155 000	8 155 000
72 830 357	65 614 041		Annen egenkapital		70 053 003	64 320 369
72 830 357	65 614 041		Sum opptjent egenkapital		70 053 003	64 320 369
80 985 357	73 769 041	10	SUM EGENKAPITAL	10	78 208 003	72 475 369
34 482 620	27 558 343	11	Leverandørgjeld	11	36 210 400	27 787 259
5 941 943	4 462 712	5	Betalbar skatt	5	5 941 943	4 462 712
3 613 552	3 269 393		Skyldige offentlige avgifter		3 688 676	3 280 878
95 511 003	99 510 845	12	Annen kortsiktig gjeld	12	96 696 854	101 608 860
139 549 118	134 801 294		Sum kortsiktig gjeld		142 537 873	137 139 709
139 549 118	134 801 294		SUM GJELD		142 537 873	137 139 709
220 534 475	208 570 335		SUM EGENKAPITAL OG GJELD		220 745 876	209 615 078

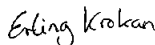
Oslo, 27. September 2024


Julie Swidler (Sep 27, 2024 08:11 EDT)

Julie Greifer Swidler
Styrets leder


Lena Midtveit (Sep 27, 2024 14:09 GMT+2)

Lena Midtveit
Styremedlem



Erling Krokan
Styremedlem



NOTER

Regnskapsprinsipper

Årsregnskapet er satt opp i samsvar med regnskapslov og god regnskapspraksis i Norge gjeldende pr. 31.03.2024. Regnskapet består av resultatregnskap, balanse, kontantstrømsoppstilling og noteopplysninger.

Konsolideringsprinsipper og konsern

Konsernet inkluderer morselskapet Sony Music Entertainment Norway AS og datterselskapet Drabant Music AS. I konsernregnskapet er alle interne transaksjoner i resultat og balanse eliminert. Kostprisen på aksjer i datterselskap er eliminert mot egenkapital i datterselskaper på overtagelsestidspunktet (kjøpsverdimetoden) og merverdigoodwill ved oppkjøpet er innregnet som immaterielle rettigheter (katalog). Se note 3.

Hovedregel for vurdering og klassifisering av eiendeler og gjeld

Eiendeler bestemt til varig eie eller bruk er klassifisert som anleggsmidler. Andre eiendeler er klassifisert som omløpsmidler. Fordringer som skal tilbakebetales innen ett år er uansett klassifisert som omløpsmidler. Ved klassifisering av gjeld er tilsvarende kriterier lagt til grunn.

Anleggsmidler vurderes til anskaffelseskost, men nedskrives til virkelig verdi når verdifallet forventes ikke å være forbigående. Anleggsmidler med begrenset økonomisk levetid avskrives planmessig. Langsiktig gjeld balanseføres til nominell beløp på etableringstidspunktet.

Omløpsmidler vurderes til laveste av anskaffelseskost og virkelig verdi. Kortsiktig gjeld balanseføres til nominell beløp på etableringstidspunktet.

Enkelte poster er i samsvar med regnskapsloven vurdert etter spesielle vurderingsregler. Det redgjøres nærmere for disse nedenfor.

Inntektsføringstidspunkt

Inntekt resultatføres når den er opptjent. Inntektsføring skjer følgelig normalt på leveringstidspunktet ved salg av varer og tjenester. For identifiserte lagsprosjekter, forestas det avsetning for hele det forventede løpet. Driftsinntektene er fratrukket merverdiavgift, rabatter og fakturerte fraktkostnader.

Kostnadsføringstidspunkt / sammenstilling

Utgifter sammenslås med og kostnadsføres samtidig med de inntekter utgiftene kan henføres til. Utgifter som ikke kan henføres direkte til inntekter, kostnadsføres når de påløper. Ved omstrukturering og nedleggelse av virksomhet kostnadsføres samtlige utgifter knyttet til dette på beslutningstidspunktet. Innkommet på tidl. avskrevne fordringer er klassifisert som reduksjon av andre driftskostnader.

Valuta

Pengeposter i utenlandsk valuta omregnes til balansedagens kurs. Agio/disagio utgjør forøvrig hoveddel av andre finansinntekter og andre finanskostnader.

Varige driftsmidler

Varige driftsmidler balanseføres og avskrives lineært over driftsmidlenes forventede levetid dersom de har antatt levetid over 3 år og har en kostpris som overstiger kr. 15.000. Vedlikehold av driftsmidler kostnadsføres løpende under driftskostnader. Påkostninger eller forbedringer tillegges driftsmidlets kostpris og avskrives i takt med driftsmidlet. Skillet mellom vedlikehold og påkostning / forbedring regnes i forhold til driftsmidlets stand ved kjøp av driftsmidlet.

Investeringer i tilknyttet selskap og datterselskaper

Selskapet benytter egenkapitalmetoden ved regnskapsføring av investeringer i tilknyttede selskaper og datterselskaper. Den andel av de tilknyttede selskapers resultater for kalenderåret som tilfaller selskapet resultatføres inneværende regnskapsår og tillegges den balanseførte verdien av investeringen. Utbytter går til fradrag i investeringen. Positive forskjeller mellom balanseført verdi og kostpris på investeringene tillegges fond for vurderingsforskjeller, se egenkapitalnoten.

Skatt

Skattekostnaden i resultatregnskapet omfatter både periodens betalbare skatt og endring i utsatt skatt. Utsatt skatt er beregnet med 22% på grunnlag av de midlertidige forskjeller som eksisterer mellom regnskapsmessige og skattemessige verdier, samt eventuell ligningsmessig underskudd til fremføring ved utgangen av regnskapsåret. Skattekøende og skattereduserende midlertidige forskjeller som reverserer eller kan reversere i samme periode er utlignet. Oppføring av utsatt skattefordel på netto skattereduserende forskjeller som ikke er utlignet og underskudd til fremføring, er begrunnet med antatt fremtidig inntjening.

Kontantstrøm

Kontantstrømsoppstillingen er utarbeidet etter den indirekte metoden. Kontanter og kontantekvivalenter omfatter kontanter, bankinnskudd og andre kortsiktige, likvide plasseringer som umiddelbart og med uvesentlig kursrisiko kan konverteres til kjente kontantbeløp og med forfallsdato kortere enn tre måneder fra anskaffelsesdato.



NOTE 1 Salgsinntekter	2023 / 2024	2022 / 2023
Morselskap:		
Fysisk salg	-114 444	29 521
Digitalt salg	208 882 089	193 604 802
New business	387 350	564 737
Royaltyinntekt	52 177 829	61 576 139
Totalsum	261 332 823	255 775 199
Konsern:	2023 / 2024	2022 / 2023
Fysisk salg	924 154	844 873
Digitalt salg	210 095 193	195 283 387
New business	859 257	793 190
Royaltyinntekt	52 915 549	61 639 652
Totalsum	264 794 152	258 561 101

NOTE 2 Lønnskostnader, godtgjørelser, lån til ansatte mm.

Morselskap	2023 / 2024	2022 / 2023
Lønn	38 085 181	35 303 446
Arbeidsgiveravgift	6 203 040	5 447 267
Pensjoner	2 696 077	2 431 732
Andre personalkostnader	1 521 306	1 834 048
Sum	48 505 604	45 016 493

Gjennomsnittlig antall årsverk 43 43

Konsern	2023 / 2024	2022 / 2023
Lønn	39 052 447	36 183 077
Arbeidsgiveravgift	6 250 850	5 566 649
Pensjoner	2 785 099	2 492 670
Andre personalkostnader	1 529 587	1 850 595
Sum	49 597 983	46 092 991

Gjennomsnittlig antall årsverk 44 44

Pensjon

Selskapet og konsernet har, etter lov om obligatorisk tjenestepensjon, opprettet en avtale som tilfredsstiller lovens krav. Det er en innskuddsbasert ordning som omfatter alle ansatte, og innbetalt premie for konsernet utgjør kr. 2.920.250

Ytelser til ledende ansatte	Adm. direktør	2023 / 2024	2022 / 2023
Lønn		2 283 587	2 398 905
Bonus		1 246 584	1 659 639
Ytelse til pensjonsforpliktelser		312 055	324 195
Annen godtgjørelse		184 192	191 029
	Ansatt som er styremedlem	2023 / 2024	2022 / 2023
Lønn		1 288 479	1 261 322
Bonus		283 350	455 210
Ytelse til pensjonsforpliktelser		117 507	114 931
Annen godtgjørelse		120 012	119 008

Det er ikke utbetalt godtgjørelse til selskapets styre.

Adm. direktør, som også er styremedlem, har en bonusavtale som er en kombinasjon av resultatelement og individuelle kriterier.

Ledende ansatte i selskapet har ingen avlønningssavtaler i forbindelse med avslutning av arbeidsforholdet.

Lån og forskudd til ansatte utgjør ved regnskapsårets slutt kr. 158.821.

Revisor

Honorar til revisor utgjør for regnskapsåret kr. 204 000 for morselskap og konsern. I tillegg er det kostnadsført honorar for skattemessig bistand på kr. 35 500 og øvrig bistand på kr. 104 000. Alle fall oppgitt ekskl. mva

Transaksjoner med konsernselskaper	2023 / 2024	2022 / 2023
Inntekter fra konsernselskaper	9 065 598	18 477 454
Kostnader til konsernselskaper	56 756 797	57 822 473

Her defineres transaksjoner med konsernselskaper som intercompany transaksjoner med andre utenlandske Sony selskaper. Transaksjoner mellom Drabant Music og Sony er eliminert i konserntallene.



NOTE 3 Varige driftsmidler:

Morselskap

	Biler	Innredn / dr. løsere	Aktivert programvare	Katalog	Totalt
Anskaffelseskost 01.04.23	1 629 496	2 045 322	1 961 392	2 648 000	8 284 521
Tilgang kjøpte driftsmidler		3 267 567			3 267 567
Avgang					
Anskaffelseskost 31.03.24	1 629 496	5 312 889	1 961 392	2 648 000	11 551 777
Akk. avskrivninger 01.04.23	1 629 496	1 765 247	1 225 670	1 942 222	6 562 705
Årets avskrivninger		558 248	245 174	705 778	1 509 200
Oppl. ved avgang					
Akkumulerte avskrivninger pr. 31.03.24	1 629 496	2 323 495	1 471 044	2 648 000	8 072 035
Balanseført verdi pr. 31.03.24	0	2 989 395	490 348	0	3 479 742
Økonomisk levetid	4 år	3-5 år	8 år	3 år	
Avskrivningsplan	lineær	lineær	lineær	lineær	

Konsern

	Biler	Innredn / dr. løsere	Aktivert programvare	Katalog	Totalt
Anskaffelseskost 01.04.23	1 629 496	2 045 633	1 961 392	9 747 570	15 384 091
Tilgang kjøpte driftsmidler		3 267 567			3 267 567
Avgang					
Anskaffelseskost 31.03.24	1 629 496	5 313 200	1 961 392	9 747 570	18 651 658
Akk. avskrivninger 01.04.23	1 629 496	1 765 555	1 225 670	3 717 119	8 337 598
Årets avskrivninger		558 248	245 174	2 480 671	3 284 092
Oppl. ved avgang					
Akkumulerte avskrivninger pr. 31.03.24	1 629 496	2 323 803	1 471 044	6 197 789	11 622 132
Balanseført verdi pr. 31.03.24	0	2 989 398	490 348	3 549 781	7 029 526
Økonomisk levetid	4 år	3-5 år	8 år	3-4 år	
Avskrivningsplan	lineær	lineær	lineær	lineær	

Merverdier i datterselskap er i konsernregnskapet innregnet som investering i musikkatalog. Katalog i konsernregnskapet avskrives over 4 år.

Sony Music Entertainment Norway AS har husleieavtale med Storebrand ASA fom. 01.09.2023 tom. 31.08.2028. Husleie for konsernet for 2023 / 2024 utgjør kr. 5.262.009, hvorav Drabant Music sin andel utgjør kr. 34 211.

NOTE 4 Aksjer i andre selskaper og resultatandeler

Morselskap:

Balanseført verdi på aksjer fremkommer slik:

	Petroleum Records AS	Nora Collective AS	Popular Demand Management AS	Ekko Agency AS	Drabant Music	Sum
Forretningskontor	Oslo	Oslo	Oslo	Oslo	Oslo	
Eierandel %	79%	40%	33%	15%	100%	
Stemmeandel %*	50%	40%	33%	15%	100%	
Inngående balanse 01.04.23	16 427 827	5 174 516	75 726	3 123 500	3 432 340	28 233 909
Tilgang / kjøp av aksjer / Earn-Out						0
Årets resultatandel**	809 409	536 665	330 427	-115 500	-1 147 163	413 836
Overf. til/(fra) selskapet (utbytte/kons.b)	-790 000					-790 000
Utgående balanse 31.03.24	16 447 236	5 711 181	406 153	3 008 000	2 285 177	27 857 745

*Selskapet eier 79 % av aksjene i Petroleum, det er inngått avtaler mellom aksjeeiere som gjør at selskapet ikke har reell bestemmende innflytelse. Aksjerinvesteringen er dermed innregnet som aksjer i tilknyttet selskap, også i år.

**Årets resultatandeler fremgår brutto av resultatregnskapet.

Konsern:

Balanseført verdi på aksjer fremkommer slik:

	Petroleum Records AS	Nora Collective AS	Popular Demand Management AS	Ekko Agency AS	Sum
Forretningskontor	Oslo	Oslo	Oslo	Oslo	
Eierandel %	79%	40%	33%	15%	
Stemmeandel %*	50%	40%	33%	15%	
Inngående balanse 01.04.23	16 427 827	5 174 516	75 726	3 123 500	24 801 569
Tilgang / kjøp av aksjer / Earn-Out					0
Årets resultatandel	809 409	536 665	330 427	-115 500	1 561 001
Overf. til/(fra) selskapet (utbytte/kons.b)	-790 000				-790 000
Andre endringer i løpet av året					0
Utgående balanse 31.03.24	16 447 236	5 711 181	406 153	3 008 000	25 572 570



NOTE 5 Skatt

Morselskap

Årets skattekostnad fremkommer slik:

Betalbar skatt på årets resultat	2 664 481
Endring i utsatt skattefordel	-161 431
Ikke refunderbar kildeskatt til utlandet	1 346 654
Årets totale skattekostnad	3 849 704

Betalbar skatt i årets skattekostnad fremkommer slik:

Ordinært resultat før skattekostnad	11 066 020
Permanente forskjeller	311 476
Endring midlertidige forskjeller	733 779
Årets skattepliktige inntekt	12 111 275
Grunnlag betalbar skatt	12 111 275
Betalbar skatt 22 %	2 664 481
SUM Betalbar skatt	2 664 481

Oversikt over midlertidige forskjeller:

	Endring	31.03.24	31.03.23
Kundefordringer	32 720	-32 720	0
Våge driftsmidler	451 059	-2 910 472	-2 459 413
Andre avsetninger etter GRS	-950 000	-50 000	-1 000 000
Provision-Sign-on fee	1 200 000	-1 200 000	0
Sum	733 779	-4 193 192	-3 459 413

Skattemessig fremførbart underskudd 0 0 0

Sum -733 779 -4 193 192 -3 459 413

Utsatt skattefordel 22% herav -161 431 -922 502 -761 071

Konsern

Årets skattekostnad fremkommer slik:

Betalbar skatt på årets resultat	2 664 481
Endring i utsatt skattefordel*	-413 807
Ikke refunderbar kildeskatt til utlandet	1 346 854
Årets totale skattekostnad	3 597 326

Betalbar skatt i årets skattekostnad fremkommer slik:

Ordinært resultat før skattekostnad	9 305 628
Permanente forskjeller	2 071 869
Endring midlertidige forskjeller	733 779
Årets skattepliktige inntekt	12 111 276
Grunnlag betalbar skatt	12 111 276
Betalbar skatt 22 %	2 664 481
SUM Betalbar skatt	2 664 481

Oversikt over midlertidige forskjeller:

	Endring	31.03.24	31.03.23
Kundefordringer	32 720	-261 239	-228 519
Våge driftsmidler	451 059	-2 910 472	-2 459 413
Andre avsetninger etter GRS	-950 000	-50 000	-1 000 000
Provision-Sign-on fee	1 200 000	-1 200 000	0
Sum	733 779	-4 421 711	-3 687 932

Skattemessig fremførbart underskudd -1 147 163 -3 106 472 -1 959 309

Sum -1 880 942 -7 528 183 -5 647 241

Utsatt skattefordel 22% herav -413 807 -1 656 201 -1 242 393

Skyldig betalbar skatt i balansen morselskap og konsern:

Betalbar skatt for 2022 / 2023	-4 910 214
Betalt forskuddsskatt for 2022 / 2023	1 632 752
Betalbar skatt for 2023 / 2024	-2 664 481
Skyldig betalbar skatt 31.03.2023	-5 941 943

NOTE 6 Kundefordringer

Morselskap:

	2023 / 2024	2022 / 2023
Andre kundefordringer	40 911 142	38 066 629
Avsetning til tap på fordringer	32 720	0
Totalt kundefordringer	40 878 422	38 066 629

Konsern:

	2023 / 2024	2022 / 2023
Andre kundefordringer	40 903 431	38 066 629
Avsetning til tap på fordringer	32 720	0
Totalt kundefordringer	40 876 151	38 066 629

Kundefordringer oppføres til pålydende etter fradrag for avsetning til forventet tap. Avsetning til tap gjøres på grunnlag av en individuell vurdering av de enkelte fordringene.



NOTE 7 Andre fordringer

Morselskap:	2023 / 2024	2022 / 2023
Fordring Broadcast Fee	14 495 853	19 149 790
Andre fordringer	33 392 638	27 958 110
Fordring mot Datterselskap	5 384 964	4 384 964
Fordring Sony Global Treasury Services	69 481 872	74 733 170
Totalt fordringer	122 755 326	126 226 034

Konsern:	2023 / 2024	2022 / 2023
Fordring Broadcast Fee	14 495 853	19 149 790
Andre fordringer	35 528 716	29 829 489
Fordring Sony Global Treasury Services	69 481 872	74 733 170
Totalt fordringer	119 506 441	123 712 450

NOTE 8 Kontanter, bankmidler, bundne midler

Bundne innskudd for ansattes skattetrekk utgjør kr 1 484 412 (pr. 31.03.23 kr 1 372 796).

I tillegg er kr 38.094 (pr. 31.03.23 kr 38.075) bundet som sikkerhet overfor Nordisk Copyright Bureau.

Husleiedeposittum er på kr. 1.647.974 for Gjerdrums vei 10a og og kr 4.154.141 for GWP9

NOTE 9 Aksjekapital

Selskapets aksjekapital er på kr. 201.000 fordelt på 201 aksjer pålydende 1.000. I tillegg er det innskutt overkurs på kr 7.954.000. Aksjene er 100 % eiet av Sony Music Entertainment International Limited, 9 Derry Street, London W8 5HY, England. Morselskapet i konsernet er Sony Corporation, 7 - 1, Konan 1 - chome, Minayo - ku, Tokyo, Japan.

NOTE 10 Egenkapital

Morselskap:	Aksjekapital	Overkurs	Annen EK	Sum
Egenkapital pr. 01.04.23	201 000	7 954 000	65 614 041	73 769 041
Årets resultat			7 216 317	7 216 317
Egenkapital pr. 31.03.24	201 000	7 954 000	72 830 358	80 985 358

Konsern:	Aksjekapital	Overkurs	Annen EK	Sum
Egenkapital pr. 01.04.23	201 000	7 954 000	64 320 369	72 475 369
Årets resultat			5 708 300	5 708 300
Annen EK justering			24 334	24 334
Egenkapital pr. 31.03.24	201 000	7 954 000	70 028 669	78 208 003

NOTE 11 Leverandørgjeld

Morselskap:	2023 / 2024	2022 / 2023
Kortsiktig gjeld til andre konsernselskaper	31 753 929	24 409 192
Leverandørgjeld	2 728 692	3 149 151
Totalt leverandørgjeld	34 482 620	27 558 343

Konsern:	2023 / 2024	2022 / 2023
Kortsiktig gjeld til andre konsernselskaper	33 000 362	24 409 192
Leverandørgjeld	3 210 038	3 378 066
Totalt leverandørgjeld	36 210 400	27 787 259

Gjeld til konsernselskaper er gjeld til diverse utenlandske konsernselskaper, mellomværende mellom mor og datterselskap i norge er eliminert i konsernregnskapet.

NOTE 12 Annen kortsiktig gjeld

Morselskap:	2023 / 2024	2022 / 2023
Royalty	78 213 575	80 896 222
Copyright	610 630	288 227
Lønnsforpliktelser	13 450 931	12 197 453
Annen kortsiktig gjeld	3 235 867	6 128 943
Totalt annen kortsiktig gjeld	95 511 003	99 510 845

Konsern:	2023 / 2024	2022 / 2023
Royalty	79 221 426	82 994 237
Copyright	610 630	288 227
Lønnsforpliktelser	13 450 931	12 197 453
Annen kortsiktig gjeld	3 413 867	6 128 943
Totalt annen kortsiktig gjeld	96 696 854	101 608 860



SONY MUSIC ENTERTAINMENT NORWAY AS

KONTANTSTRØMOPPSTILLING

FOR PERIODEN 01.04 - 31.03.

(Tall i hele tusen)

	Morselskap		Konsern	
	2024	2023	2024	2023
Likvider tilført / brukt på virksomheten:				
Resultat før skatt	11 066	21 302	9 306	19 527
Reversering resultatandeler aksjer	-414	-1 353	-1 561	-2 021
Betalte skatter	-2 532	-7 641	-2 532	-7 641
Ordinære avskrivninger	1 509	1 464	3 284	3 238
Nedskrivninger	0	822	0	822
Endring i fordringer og gjeld	-1 324	-15 412	-1 324	-10 559
Endring i andre tidsavgrensningsposter	1	7	1 418	-388
Netto likviditetsendring fra virksomheten	8 307	-812	8 591	2 978
Likvider tilført / brukt på investeringer:				
Investert i aksjer	0	-4 100	0	0
Innbetalte utbytter fra tilknyttede selskaper	790	742	790	742
Endring langsiktig fordring	0	0	0	0
Investeringer i varige driftsmidler	-3 268	-232	-3 268	-7 331
Tilført bankmidler ved oppkjøp datter			0	395
Netto likviditetsendring fra investeringer	-2 478	-3 589	-2 478	-6 194
Likvider tilført / brukt på finansiering:				
Overføring til / fra morselskap	5 251	5 438	5 251	5 438
Netto likviditetsendring fra finansiering	5 251	5 438	5 251	5 438
Netto endring i likvider i året	11 080	1 037	11 365	2 222
Kontanter og bankinnskudd inngående	13 561	12 524	14 746	12 524
Kontanter og bankinnskudd per 31.03.	24 641	13 561	26 111	14 746

* I kontanter og bankinnskudd så inngår kr. 7 324 611 nok i bundne midler, se note 8.



SME Norway Konsernregnskap F24

Final Audit Report

2024-09-27

Created:	2024-09-27
By:	Nicoline Hansen-Tangen (nicoline.hansen-tangen@sonymusic.com)
Status:	Signed
Transaction ID:	CBJCHBCAABAA7FEc-5HLcK8bEYwo2Ro91fEr9Sfyreol

"SME Norway Konsernregnskap F24" History

- Document created by Nicoline Hansen-Tangen (nicoline.hansen-tangen@sonymusic.com)
2024-09-27 - 11:36:50 AM GMT- IP address: 193.69.101.107
- Document emailed to erling.krokan@sonymusic.com for signature
2024-09-27 - 11:37:55 AM GMT
- Email viewed by erling.krokan@sonymusic.com
2024-09-27 - 11:38:20 AM GMT- IP address: 52.102.16.133
- Signer erling.krokan@sonymusic.com entered name at signing as Erling Krokan
2024-09-27 - 11:38:44 AM GMT- IP address: 84.213.1.124
- Document e-signed by Erling Krokan (erling.krokan@sonymusic.com)
Signature Date: 2024-09-27 - 11:38:46 AM GMT - Time Source: server- IP address: 84.213.1.124
- Document emailed to Lena Midtveit (lena.midtveit@sonymusic.com) for signature
2024-09-27 - 11:38:48 AM GMT
- Email viewed by Lena Midtveit (lena.midtveit@sonymusic.com)
2024-09-27 - 12:08:57 PM GMT- IP address: 51.175.75.251
- Document e-signed by Lena Midtveit (lena.midtveit@sonymusic.com)
Signature Date: 2024-09-27 - 12:09:32 PM GMT - Time Source: server- IP address: 51.175.75.251
- Document emailed to Julie Swidler (julie.swidler@sonymusic.com) for signature
2024-09-27 - 12:09:34 PM GMT
- Email viewed by Julie Swidler (julie.swidler@sonymusic.com)
2024-09-27 - 12:11:06 PM GMT- IP address: 104.28.57.243
- Document e-signed by Julie Swidler (julie.swidler@sonymusic.com)
Signature Date: 2024-09-27 - 12:11:32 PM GMT - Time Source: server- IP address: 104.28.92.203



Powered by
Adobe
Acrobat Sign



✔ Agreement completed.
2024-09-27 - 12:11:32 PM GMT



SONY MUSIC

Powered by
Adobe
Acrobat Sign



NITSCHKE

Til generalforsamlingen i Sony Music Entertainment Norway AS

NITSCHKE AS

Vollsveien 17B
Postboks 353, 1326 Lysaker

Telefon: +47 67 10 77 00

E-post: post@nitschke.no

Foretaksregisteret: NO 914 658 314 MVA

Medlemmer av Den norske Revisorforening

Independent member of GGI

www.nitschke.no

UAVHENGIG REVISORS BERETNING

Uttalelse om revisjonen av årsregnskapet

Konklusjon

Vi har revidert årsregnskapet for Sony Music Entertainment Norway AS som viser et overskudd for selskapsregnskapet på kr. 7 216 317, og et overskudd for konsernregnskapet på kr. 5 708 300. Årsregnskapet består av:

- selskapsregnskapet, som består av balanse per 31. mars 2024, resultatregnskap og kontantstrømpoppstilling for regnskapsåret avsluttet per denne datoen og noter til årsregnskapet, herunder et sammendrag av viktige regnskapsprinsipper, og
- konsernregnskapet som består av balanse per 31. mars 2024, resultatregnskap og kontantstrømpoppstilling for regnskapsåret avsluttet per denne datoen og noter til årsregnskapet, herunder et sammendrag av viktige regnskapsprinsipper.

Etter vår mening

- oppfyller årsregnskapet gjeldende lovkrav,
- gir selskapsregnskapet et rettviseende bilde av selskapets finansielle stilling per 31. mars 2024, og av dets resultater og kontantstrømmer for regnskapsåret avsluttet per denne datoen i samsvar med regnskapslovens regler og god regnskapsskikk i Norge, og
- gir konsernregnskapet et rettviseende bilde av konsernets finansielle stilling per 31. mars 2024, og av dets resultater og kontantstrømmer for regnskapsåret avsluttet per denne datoen i samsvar med regnskapslovens regler og god regnskapsskikk i Norge.

Grunnlag for konklusjonen

Vi har gjennomført revisjonen i samsvar med de internasjonale revisjonsstandardene International Standards on Auditing (ISA-ene). Våre oppgaver og plikter i henhold til disse standardene er beskrevet nedenfor under Revisors oppgaver og plikter ved revisjonen av årsregnskapet. Vi er uavhengige av selskapet slik det kreves i lov, forskrift og International Code of Ethics for Professional Accountants (inkludert internasjonale uavhengighetsstandarder) utstedt av the International Ethics Standards Board for Accountants (IESBA-reglene), og vi har overholdt våre øvrige etiske forpliktelser i samsvar med disse kravene. Innhentet revisjonsbevis er etter vår vurdering tilstrekkelig og hensiktsmessig som grunnlag for vår konklusjon.

Øvrig informasjon

Styret og daglig leder (ledelsen) er ansvarlige for informasjonen i årsberetningen. Vår konklusjon om årsregnskapet ovenfor dekker ikke informasjonen i årsberetningen.

I forbindelse med revisjonen av årsregnskapet er det vår oppgave å lese årsberetningen. Formålet er å vurdere hvorvidt det foreligger vesentlig inkonsistens mellom årsberetningen og årsregnskapet og den kunnskap vi har opparbeidet oss under revisjonen av årsregnskapet, eller hvorvidt informasjon i årsberetningen ellers fremstår som vesentlig feil. Vi har plikt til å rapportere dersom årsberetningen fremstår som vesentlig feil. Vi har ingenting å rapportere i så henseende.



NITSCHKE

Basert på kunnskapen vi har opparbeidet oss i revisjonen, mener vi at årsberetningen

- er konsistent med årsregnskapet og
- inneholder de opplysninger som skal gis i henhold til gjeldende lovkrav.

Ledelsens ansvar for årsregnskapet

Ledelsen er ansvarlig for å utarbeide årsregnskapet og for at det gir et rettviseende bilde i samsvar med regnskapslovens regler og god regnskapskikk i Norge. Ledelsen er også ansvarlig for slik intern kontroll som den finner nødvendig for å kunne utarbeide et årsregnskap som ikke inneholder vesentlig feilinformasjon, verken som følge av misligheter eller utilsiktede feil.

Ved utarbeidelsen av årsregnskapet må ledelsen ta standpunkt til selskapets og konsernets evne til fortsatt drift og opplyse om forhold av betydning for fortsatt drift. Forutsetningen om fortsatt drift skal legges til grunn for årsregnskapet så lenge det ikke er sannsynlig at virksomheten vil bli avvirket.

Revisors oppgaver og plikter ved revisjonen av årsregnskapet

Vårt mål er å oppnå betryggende sikkerhet for at årsregnskapet som helhet ikke inneholder vesentlig feilinformasjon, verken som følge av misligheter eller utilsiktede feil, og å avgi en revisjonsberetning som inneholder vår konklusjon. Betryggende sikkerhet er en høy grad av sikkerhet, men ingen garanti for at en revisjon utført i samsvar med ISA-ene, alltid vil avdekke vesentlig feilinformasjon som eksisterer. Feilinformasjon kan oppstå som følge av misligheter eller utilsiktede feil. Feilinformasjon blir vurdert som vesentlig dersom den enkeltvis eller samlet med rimelighet kan forventes å påvirke økonomiske beslutninger som brukerne foretar basert på årsregnskapet.

For videre beskrivelse av revisors oppgaver og plikter vises det til:

<https://revisorforeningen.no/revisjonsberetninger>

Lysaker, 27. september 2024

NITSCHKE AS

Håvard Hvideberg Bratlid
statsautorisert revisor