



## ÅRSREGNSKAPET FOR REGNSKAPSÅRET 2021 - GENERELL INFORMASJON

### Enheten

Organisasjonsnummer: 965 788 484  
Organisasjonsform: Aksjeselskap  
Foretaksnavn: MALLING & CO DRAMMEN AS  
Forretningsadresse: Nedre Storgate 3  
3015 DRAMMEN

### Regnskapsår

Årsregnskapets periode: 01.01.2021 - 31.12.2021

### Konsern

Morselskap i konsern: Nei

### Regnskapsregler

Regler for små foretak benyttet: Ja  
Benyttet ved utarbeidelsen av årsregnskapet til selskapet: Regnskapslovens alminnelige regler

### Årsregnskapet fastsatt av kompetent organ

Bekreftet av representant for selskapet: Tor-Arne Utgård  
Dato for fastsettelse av årsregnskapet: 11.04.2022

### Grunnlag for avgivelse

År 2021: Årsregnskapet er elektronisk innlevert  
År 2020: Tall er hentet fra elektronisk innlevert årsregnskap fra 2021

*Det er ikke krav til at årsregnskapet m.v. som sendes til Regnskapsregisteret er undertegnet. Kontrollen på at dette er utført ligger hos revisor/enhetens øverste organ. Sikkerheten ivaretas ved at innsender har rolle/rettighet for innsending av årsregnskapet via Altinn, og ved at det bekreftes at årsregnskapet er fastsatt av kompetent organ.*

Brønnøysundregistrene, 17.05.2023



### Resultatregnskap

Beløp i: NOK	Note	2021	2020
<b>RESULTATREGNSKAP</b>			
<b>Inntekter</b>			
Provisjonsinntekt		25 206 421	23 948 745
Annen driftsinntekt		162 745	237 414
<b>Sum inntekter</b>		<b>25 369 166</b>	<b>24 186 160</b>
<b>Kostnader</b>			
Lønnskostnader	1	12 561 505	11 822 227
Avskrivninger	2	6 503	
Nedskrivning av varige driftsmidler og immaterielle eiendeler	2		
Andre driftskostnader		5 397 436	5 179 694
<b>Sum kostnader</b>		<b>17 965 443</b>	<b>17 001 921</b>
<b>Driftsresultat</b>		<b>7 403 723</b>	<b>7 184 239</b>
<b>Finansinntekter og finanskostnader</b>			
Annen renteinntekt		21 214	26 526
Annen finansinntekt		175	420
<b>Sum finansinntekter</b>		<b>21 389</b>	<b>26 946</b>
Annen rentekostnad		70	
<b>Sum finanskostnader</b>		<b>70</b>	
<b>Netto finans</b>		<b>21 319</b>	<b>26 946</b>
<b>Ordinært resultat før skattekostnad</b>		<b>7 425 042</b>	<b>7 211 185</b>
Skattekostnad på ordinært resultat	3	1 633 509	1 586 792
<b>Ordinært resultat etter skattekostnad</b>		<b>5 791 533</b>	<b>5 624 393</b>
<b>Årsresultat</b>	7	<b>5 791 533</b>	<b>5 624 393</b>
<b>Årsresultat etter minoritetsinteresser</b>		<b>5 791 533</b>	<b>5 624 393</b>
<b>Totalresultat</b>		<b>5 791 533</b>	<b>5 624 393</b>
<b>Overføringer og disponeringer</b>			



## Resultatregnskap

<b>Beløp i: NOK</b>	<b>Note</b>	<b>2021</b>	<b>2020</b>
Ordinært utbytte		5 000 000	5 000 000
Overført annen egenkapital		791 533	624 393
<b>Sum overføringer og disponeringer</b>	<b>7</b>	<b>5 791 533</b>	<b>5 624 393</b>



## Balanse

Beløp i: NOK	Note	2021	2020
<b>BALANSE - EIENDELER</b>			
<b>Anleggsmidler</b>			
<b>Immaterielle eiendeler</b>			
Utsatt skattefordel	3		5 049
<b>Sum immaterielle eiendeler</b>			<b>5 049</b>
<b>Varige driftsmidler</b>			
Driftsløsøre, inventar, verktøy, kontormaskiner o.l.	2	76 011	
<b>Sum varige driftsmidler</b>		<b>76 011</b>	
<b>Finansielle anleggsmidler</b>			
Lån til foretak i samme konsern	4		
<b>Sum anleggsmidler</b>		<b>76 011</b>	<b>5 049</b>
<b>Omløpsmidler</b>			
<b>Varer</b>			
<b>Fordringer</b>			
Kundefordringer		9 967 080	10 156 941
Andre kortsiktige fordringer		5 591 624	239 229
Konsernfordringer	4	3 433 343	2 832 776
<b>Sum fordringer</b>		<b>18 992 046</b>	<b>13 228 946</b>
<b>Bankinnskudd, kontanter og lignende</b>			
Bankinnskudd, kontanter o.l.	5	6 360 121	11 309 408
<b>Sum bankinnskudd, kontanter og lignende</b>		<b>6 360 121</b>	<b>11 309 408</b>
<b>Sum omløpsmidler</b>		<b>25 352 167</b>	<b>24 538 354</b>
<b>SUM EIENDELER</b>		<b>25 428 178</b>	<b>24 543 403</b>

## BALANSE - EGENKAPITAL OG GJELD

### Egenkapital



### Balanse

Beløp i: NOK	Note	2021	2020
<b>Innskutt egenkapital</b>			
Aksjekapital	6	1 767 000	1 767 000
Beholdning av egne aksjer	6		
<b>Sum innskutt egenkapital</b>		<b>1 767 000</b>	<b>1 767 000</b>
<b>Opptjent egenkapital</b>			
Annen egenkapital		2 785 493	1 993 960
<b>Sum opptjent egenkapital</b>		<b>2 785 493</b>	<b>1 993 960</b>
<b>Sum egenkapital</b>	7	<b>4 552 493</b>	<b>3 760 960</b>
<b>Gjeld</b>			
<b>Langsiktig gjeld</b>			
Utsatt skatt	3	715	
<b>Sum avsetninger for forpliktelser</b>		<b>715</b>	
<b>Annen langsiktig gjeld</b>			
<b>Sum langsiktig gjeld</b>		<b>715</b>	<b>0</b>
<b>Kortsiktig gjeld</b>			
Leverandørgjeld		369 853	171 538
Betalbar skatt	3	1 627 745	1 586 080
Skyldige offentlige avgifter		3 116 255	3 892 624
Utbytte		5 000 000	5 000 000
Kortsiktig konserngjeld	4	3 251 177	3 191 984
Annen kortsiktig gjeld		7 509 940	6 940 216
<b>Sum kortsiktig gjeld</b>		<b>20 874 970</b>	<b>20 782 443</b>
<b>Sum gjeld</b>		<b>20 875 685</b>	<b>20 782 443</b>
<b>SUM EGENKAPITAL OG GJELD</b>		<b>25 428 178</b>	<b>24 543 403</b>



## Brønnøysundregistrene

### ÅRSREGNSKAP FOR REGNSKAPSÅRET 2021 - GENERELL INFORMASJON

Journalnummer: 2022 263425

#### Enheten

Organisasjonsnummer: 965 788 484  
Organisasjonsform: Aksjeselskap  
Foretaksnavn: MALLING & CO DRAMMEN AS  
Forretningsadresse: Nedre Storgate 3  
3015 DRAMMEN

#### Regnskapsår

Årsregnskapets periode: 01.01.2021 - 31.12.2021

#### Konsern

Morselskap i konsern: Nei

#### Regnskapsregler

Regler for små foretak benyttet: Ja  
Benyttet ved utarbeidelsen av  
årsregnskapet til selskapet: Regnskapslovens alminnelige regler

#### Årsregnskapet fastsatt av kompetent organ

Bekreftet av representant for selskapet: Tor-Arne Utgård  
Dato for fastsettelse av årsregnskapet: 11.04.2022

#### Grunnlag for avgivelse

År 2021: Årsregnskap er elektronisk innlevert.  
År 2020: Tall er hentet fra elektronisk innlevert årsregnskap fra 2021.

*Det er ikke krav til at årsregnskapet m.v. som sendes til Regnskapsregisteret er undertegnet. Kontrollen på at dette er utført ligger hos revisor/enhetens øverste organ. Sikkerheten ivaretas ved at innsender har rolle/rettighet for innsending av årsregnskapet via Altinn, og ved at det bekreftes at årsregnskapet er fastsatt av kompetent organ.*

Brønnøysundregistrene, 24.05.2022



Organisasjonsnr: 965 788 484  
MALLING & CO DRAMMEN AS

## RESULTATREGNSKAP

Beløp i: NOK	Note	2021	2020
<b>RESULTATREGNSKAP</b>			
<b>Inntekter</b>			
Provisjonsinntekt		25 206 421	23 948 745
Annen driftsinntekt		162 745	237 414
<b>Sum inntekter</b>		<b>25 369 166</b>	<b>24 186 160</b>
<b>Kostnader</b>			
Lønnskostnader	1	12 561 505	11 822 227
Avskrivninger	2	6 503	
Nedskrivning av varige driftsmidler og immaterielle eiendeler	2		
Andre driftskostnader		5 397 436	5 179 694
<b>Sum kostnader</b>		<b>17 965 443</b>	<b>17 001 921</b>
<b>Driftsresultat</b>		<b>7 403 723</b>	<b>7 184 239</b>
<b>Finansinntekter og finanskostnader</b>			
Annen renteinntekt		21 214	26 526
Annen finansinntekt		175	420
<b>Sum finansinntekter</b>		<b>21 389</b>	<b>26 946</b>
Annen rentekostnad		70	
<b>Sum finanskostnader</b>		<b>70</b>	
<b>Netto finans</b>		<b>21 319</b>	<b>26 946</b>
<b>Ordinært resultat før skattekostnad</b>			
Skattekostnad på ordinært resultat	3	1 633 509	1 586 792
<b>Ordinært resultat etter skattekostnad</b>		<b>5 791 533</b>	<b>5 624 393</b>
<b>Årsresultat</b>	7	<b>5 791 533</b>	<b>5 624 393</b>
<b>Årsresultat etter minoritetsinteresser</b>		<b>5 791 533</b>	<b>5 624 393</b>
<b>Totalresultat</b>		<b>5 791 533</b>	<b>5 624 393</b>
<b>Overføringer og disponeringer</b>			
Ordinært utbytte		5 000 000	5 000 000
Overført annen egenkapital		791 533	624 393
<b>Sum overføringer og disponeringer</b>	7	<b>5 791 533</b>	<b>5 624 393</b>



Organisasjonsnr: 965 788 484  
MALLING & CO DRAMMEN AS

## BALANSE

Beløp i: NOK Note 2021 2020

### BALANSE - EIENDELER

#### Anleggsmidler

##### Immaterielle eiendeler

Utsatt skattefordel 3 5 049  
Sum immaterielle eiendeler 5 049

##### Varige driftsmidler

Driftsløsøre, inventar,  
verktøy, kontormaskiner o.  
l. 2 76 011

Sum varige driftsmidler 76 011

##### Finansielle anleggsmidler

Lån til foretak i samme  
konsern 4

Sum anleggsmidler 76 011 5 049

#### Omløpsmidler

##### Varer

##### Fordringer

Kundefordringer 9 967 080 10 156 941  
Andre kortsiktige  
fordringer 5 591 624 239 229  
Konsernfordringer 4 3 433 343 2 832 776  
Sum fordringer 18 992 046 13 228 946

##### Bankinnskudd, kontanter og lignende

Bankinnskudd, kontanter o.  
l. 5 6 360 121 11 309 408

Sum bankinnskudd,  
kontanter og lignende 6 360 121 11 309 408

Sum omløpsmidler 25 352 167 24 538 354

SUM EIENDELER 25 428 178 24 543 403

### BALANSE - EGENKAPITAL OG GJELD

#### Egenkapital

##### Innskutt egenkapital

Aksjekapital 6 1 767 000 1 767 000  
Beholdning av egne aksjer 6  
Sum innskutt egenkapital 1 767 000 1 767 000



<b>Opptjent egenkapital</b>			
Annen egenkapital		2 785 493	1 993 960
<b>Sum opptjent egenkapital</b>		<b>2 785 493</b>	<b>1 993 960</b>
<b>Sum egenkapital</b>	<b>7</b>	<b>4 552 493</b>	<b>3 760 960</b>
<b>Gjeld</b>			
<b>Langsiktig gjeld</b>			
Utsatt skatt	3	715	
<b>Sum avsetninger for forpliktelseser</b>		<b>715</b>	
<b>Annen langsiktig gjeld</b>			
<b>Sum langsiktig gjeld</b>		<b>715</b>	<b>0</b>
<b>Kortsiktig gjeld</b>			
Leverandørgjeld		369 853	171 538
Betalbar skatt	3	1 627 745	1 586 080
Skyldige offentlige avgifter		3 116 255	3 892 624
Utbytte		5 000 000	5 000 000
Kortsiktig konserngjeld	4	3 251 177	3 191 984
Annen kortsiktig gjeld		7 509 940	6 940 216
<b>Sum kortsiktig gjeld</b>		<b>20 874 970</b>	<b>20 782 443</b>
<b>Sum gjeld</b>		<b>20 875 685</b>	<b>20 782 443</b>
<b>SUM EGENKAPITAL OG GJELD</b>		<b>25 428 178</b>	<b>24 543 403</b>



Organisasjonsnr: 965 788 484  
MALLING & CO DRAMMEN AS

NOTEOPPLYSNINGER - SELSKAP - alle poster oppgitt i hele tall

Note

Antall aksjer og aksjeeiere

Note

1

Antall årsverk i regnskapsåret

Virksomheten har hatt følgende antall årsverk:  
6.00

Omløpsmidler                      Startdato      Sluttdato      Endring

Skattemessig fremf.undersk. Startdato      Sluttdato      Endring

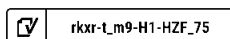
Kortsiktig gjeld                      Startdato      Sluttdato      Endring



## Årsregnskap 2021

# Malling & Co Drammen AS

Org.nr. 965 788 484



rkxr-t\_m9-H1-HZF\_75



## Malling & Co Drammen AS

Resultatregnskap 1.1.-31.12.

	Note	2021	2020
Provisjonsinntekt		25 206 421	23 948 745
Annen driftsinntekt		162 745	237 414
<b>Sum driftsinntekter</b>		<b>25 369 166</b>	<b>24 186 160</b>
Lønnskostnader	1	12 561 505	11 822 227
Avskrivninger	2	6 503	0
Andre driftskostnader		5 397 436	5 179 694
<b>Sum driftskostnader</b>		<b>17 965 443</b>	<b>17 001 921</b>
<b>Driftsresultat</b>		<b>7 403 723</b>	<b>7 184 239</b>
<b>Finansposter</b>			
Annen renteinntekt		21 214	26 526
Annen finansinntekt		175	420
Annen rentekostnad		-70	0
<b>Netto finansposter</b>		<b>21 319</b>	<b>26 946</b>
<b>Ordinært resultat før skattekostnad</b>		<b>7 425 042</b>	<b>7 211 185</b>
Skattekostnad på ordinært resultat	3	1 633 509	1 586 792
<b>Ordinært resultat</b>		<b>5 791 533</b>	<b>5 624 393</b>
<b>Årsresultat</b>	7	<b>5 791 533</b>	<b>5 624 393</b>
Overføringer:			
Avsatt utbytte		5 000 000	5 000 000
Overført annen egenkapital		791 533	624 393
<b>Sum overføringer</b>	7	<b>5 791 533</b>	<b>5 624 393</b>



## Malling & Co Drammen AS

Balanse pr. 31.12.

	Note	2021	2020
<b>EIENDELER</b>			
Anleggsmidler			
<b>Immaterielle eiendeler</b>			
Utsatt skattefordel	3	0	5 049
<b>Sum immaterielle eiendeler</b>		<b>0</b>	<b>5 049</b>
<b>Varige driftsmidler</b>			
Driftsløsøre, inventar, verktøy, kontormaskiner o.l.	2	76 011	0
<b>Sum varige driftsmidler</b>		<b>76 011</b>	<b>0</b>
<b>Sum anleggsmidler</b>		<b>76 011</b>	<b>5 049</b>
Omløpsmidler			
<b>Fordringer</b>			
Kundefordringer		9 967 080	10 156 941
Fordringer på konsernselskap	4	3 433 343	2 832 776
Andre kortsiktige fordringer		5 591 624	239 229
<b>Sum fordringer</b>		<b>18 992 046</b>	<b>13 228 946</b>
Bankinnskudd, kontanter o.l.	5	6 360 121	11 309 408
<b>Sum omløpsmidler</b>		<b>25 352 167</b>	<b>24 538 354</b>
<b>SUM EIENDELER</b>		<b>25 428 178</b>	<b>24 543 403</b>



## Malling & Co Drammen AS

Balanse pr. 31.12.

	Note	2021	2020
<b>EGENKAPITAL OG GJELD</b>			
<b>EGENKAPITAL</b>			
<b>Innskutt egenkapital</b>			
Aksjekapital	6	1 767 000	1 767 000
<b>Sum innskutt egenkapital</b>		<b>1 767 000</b>	<b>1 767 000</b>
<b>Opptjent egenkapital</b>			
Annen egenkapital		2 785 493	1 993 960
<b>Sum opptjent egenkapital</b>		<b>2 785 493</b>	<b>1 993 960</b>
<b>Sum egenkapital</b>	7	<b>4 552 493</b>	<b>3 760 960</b>
<b>GJELD</b>			
<b>Avsetning for forpliktelser</b>			
Utsatt skatt	3	715	0
<b>Sum avsetning for forpliktelser</b>		<b>715</b>	<b>0</b>
<b>Kortsiktig gjeld</b>			
Leverandørgjeld		369 853	171 538
Betalbar skatt	3	1 627 745	1 586 080
Skyldige offentlige avgifter		3 116 255	3 892 624
Utbytte		5 000 000	5 000 000
Gjeld til konsernselskap	4	3 251 177	3 191 984
Annen kortsiktig gjeld		7 509 940	6 940 216
<b>Sum kortsiktig gjeld</b>		<b>20 874 970</b>	<b>20 782 443</b>
<b>Sum gjeld</b>		<b>20 875 685</b>	<b>20 782 443</b>
<b>SUM EGENKAPITAL OG GJELD</b>		<b>25 428 178</b>	<b>24 543 403</b>


Elektronisk signert pr., 04.04.2022

Styret i Malling & Co Drammen AS

Anders Berggren  
styreleder

Peter Tidemand Malling  
styremedlem

Petter Warloff Berger  
styremedlem/daglig leder

 rkxr-t\_m9-H1-HZF\_75



Malling & Co Drammen AS

965 788 484

## Regnskapsprinsipper

Årsregnskapet er satt opp i samsvar med regnskapsloven og NRS 8 - God regnskapsskikk for små foretak.

### Driftsinntekter

Inntektsføring ved salg av varer skjer på leveringstidspunktet. Tjenester inntektsføres etter hvert som de leveres.

### Skatt

Skattekostnaden i resultatregnskapet omfatter både periodens betalbare skatt og endring i utsatt skatt. Utsatt skatt er beregnet med 22 % på grunnlag av de midlertidige forskjeller som eksisterer mellom regnskapsmessige og skattemessige verdier, samt ligningsmessig underskudd til fremføring ved utgangen av regnskapsåret. Skatteøkende og skattereduserende midlertidige forskjeller som reverserer eller kan reverseres i samme periode er utlignet og nettoført.

### Klassifisering og vurdering av anleggsmidler

Anleggsmidler omfatter eiendeler bestemt til varig eie og bruk. Anleggsmidler er vurdert til anskaffelseskost. Varige driftsmidler balanseføres og avskrives over driftsmidlets økonomiske levetid. Varige driftsmidler nedskrives til gjenvinnbart beløp ved verdifall som forventes ikke å være forbigående. Gjenvinnbart beløp er det høyeste av netto salgsverdi og verdi i bruk. Verdi i bruk er nåverdi av fremtidige kontantstrømmer knyttet til eiendelen. Nedskrivningen reverseres når grunnlaget for nedskrivningen ikke lenger er til stede.

### Klassifisering og vurdering av omløpsmidler

Omløpsmidler og kortsiktig gjeld omfatter normalt poster som forfaller til betaling innen ett år etter balansedagen, samt poster som knytter seg til varekretsløpet. Omløpsmidler vurderes til laveste verdi av anskaffelseskost og virkelig verdi.

### Fordringer

Kundefordringer og andre fordringer oppføres til pålydende etter fradrag for avsetning til forventet tap. Avsetning til tap gjøres på grunnlag av en individuell vurdering av de enkelte fordringene.

## Note 1 Lønnskostnader og ytelser, ansatte og styret

### Lønnskostnader

	2021	2020
Lønninger	10 748 668	10 073 409
Arbeidsgiveravgift	1 368 126	1 429 415
Pensjonskostnader	224 987	239 693
Andre ytelser	219 724	79 710
<b>Sum</b>	<b>12 561 505</b>	<b>11 822 227</b>


Selskapet har i 2021 sysselsatt 6 årsverk.

### Pensjonsforpliktelser

Selskapet er pliktig til å ha tjenstepensjonsordning etter lov om obligatorisk tjenstepensjon. Selskapets pensjonsordninger tilfredsstiller kravene i denne lov.

### Lån, garantier m.v.

Det er ikke gitt lån eller stillet sikkerhet for lån e.l. ansatte, medlemmer av styret eller andre ledende personer.

 rkxr-t\_m9-H1-HZF\_75



Malling & Co Drammen AS

965 788 484

## Note 2 Anleggsmidler

	Driftsløse, maskiner, inventar m.v.	Ikke avskrivbare driftsmiddel	Sum anleggsmidler
Anskaffelseskost pr. 01.01.2021	0	0	0
Tilgang i året	32 514	50 000	82 514
<b>Anskaffelseskost 31.12.2021</b>	<b>32 514</b>	<b>50 000</b>	<b>82 514</b>
Av- og nedskrivninger pr. 01.01.2021	0	0	0
Årets ordinære avskrivninger	6 503	0	6 503
<b>Av- og nedskrivninger pr. 31.12.2021</b>	<b>6 503</b>	<b>0</b>	<b>6 503</b>
Bokført verdi 01.01.2021	0	0	0
<b>Bokført verdi 31.12.2021</b>	<b>26 011</b>	<b>50 000</b>	<b>76 011</b>

Økonomisk levetid 0-5 år

## Note 3 Skatt


Arets skattekostnad	2021	2020
Resultatført skatt på ordinært resultat:		
Betalbar skatt	1 627 745	1 586 080
Endring i utsatt skatt	5 764	712
<b>Skattekostnad ordinært resultat</b>	<b>1 633 509</b>	<b>1 586 792</b>

Skattepliktig inntekt:		
Ordinært resultat før skatt	7 425 042	7 211 185
Permanente forskjeller	0	1 505
Endring i midlertidige forskjeller	-26 201	-3 237
<b>Skattepliktig inntekt</b>	<b>7 398 841</b>	<b>7 209 453</b>

Betalbar skatt i balansen:		
Betalbar skatt på årets resultat	1 627 745	1 586 080
<b>Sum betalbar skatt i balansen</b>	<b>1 627 745</b>	<b>1 586 080</b>

Skatteeffekten av midlertidige forskjeller som har gitt opphav til utsatt skatt og utsatte skattefordeler, spesifisert på typer av midlertidige forskjeller

	2021	2020	Endring
Varige driftsmidler	3 251	-12 950	-16 201
Fordringer	0	-10 000	-10 000
<b>Sum</b>	<b>3 251</b>	<b>-22 950</b>	<b>-26 201</b>
<b>Grunnlag for utsatt skatt / skattefordel</b>	<b>3 251</b>	<b>-22 950</b>	<b>-26 201</b>
<b>Utsatt skatt / skattefordel (22 %)</b>	<b>715</b>	<b>-5 049</b>	<b>-5 764</b>

 rkxr-t\_m9-H1-HZF\_75



Malling & Co Drammen AS

965 788 484

## Note 4 Mellomværende med selskap i samme konsern

	2021	2020
<b>Fordringer</b>		
Kundefordringer konsern	1 694 740	2 741 393
Andre kortsiktige fordringer konsern	1 738 603	91 383
<b>Sum</b>	<b>3 433 343</b>	<b>2 832 776</b>
<b>Gjeld</b>		
Leverandørgjeld innen konsern	13 750	3 081 754
Annen kortsiktig gjeld konsern	3 237 427	110 230
<b>Sum</b>	<b>3 251 177</b>	<b>3 191 984</b>

Morselskapets andel av avsatt utbytte pr. 31.12.2021 utgjør kr. 4 150 000.

## Note 5 Bankinnskudd

Innstående midler på skattetrekkskonto (bundne midler) er på kr. 240 506.

Videre har selskapet innstående kr. 34 620 på egen klientkonto. Disse klientmidlene er i selskapets regnskap presentert netto mot tilsvarende klientforpliktelse.

## Note 6 Aksjonærer

### Aksjekapitalen i Malling & Co Drammen AS pr. 31.12 består av:

	Antall	Pålydende	Bokført
Ordinære aksjer	176 700	10,0	1 767 000
<b>Sum</b>	<b>176 700</b>		<b>1 767 000</b>


### Eierstruktur

De største aksjonærene i % pr. 31.12 var:

	Ordinære	Eierandel	Stemmeandel
Malling & Co Markets AS	146 661	83,0	83,0
Limano AS	17 670	10,0	10,0
Broder Holding AS	7 068	4,0	4,0
Mazet Holding AS	5 301	3,0	3,0
<b>Totalt antall aksjer</b>	<b>176 700</b>	<b>100,0</b>	<b>100,0</b>

## Note 7 Egenkapital

	Aksjekapital	Annen egenkapital	Sum egenkapital
Pr. 31.12.2020	1 767 000	1 993 960	3 760 960
Årets resultat		5 791 533	5 791 533
Avsatt utbytte		-5 000 000	-5 000 000
<b>Pr 31.12.2021</b>	<b>1 767 000</b>	<b>2 785 493</b>	<b>4 552 493</b>

 rkxr-t\_m9-H1-HZF\_75



COMPLETED BY ALL:  
05.04.2022 09:48  
SENT BY OWNER:  
Tor-Arne Utgård · 04.04.2022 16:31  
DOCUMENT ID:  
H1-HZF\_75  
ENVELOPE ID:  
rkxr-t\_m9-H1-HZF\_75

## Document history

DOCUMENT NAME:  
Malling & Co Drammen AS 01.04.22.pdf  
7 pages

ALL ATTACHMENTS APPROVED:  
Malling & Co Drammen AS 01.04.22.pdf-pAdES-rJiQzF\_mq.pdf  
Malling & Co Drammen AS 01.04.22.pdf-pAdES-r1CZMFOX9.pdf  
Malling & Co Drammen AS 01.04.22.pdf-pAdES-r11XMtOQc.pdf

### Activity log

RECIPIENT	ACTION*	TIMESTAMP (CET)	METHOD	DETAILS
<b>Petter Warloff Berger</b> petter.warloff.berger@malling.no	Signed Authenticated	04.04.2022 16:50 04.04.2022 16:36	eID Low	Norwegian BankID (DOB: 1976/11/08) IP: 213.52.66.213
<b>Anders Berggren</b> anders.berggren@malling.no	Signed Authenticated	04.04.2022 19:41 04.04.2022 19:39	eID Low	Norwegian BankID (DOB: 1965/05/16) IP: 91.186.71.5
<b>Peter Tidemand Malling</b> ptm.junior@malling.no	Signed Authenticated	05.04.2022 09:48 05.04.2022 09:47	eID Low	Norwegian BankID (DOB: 1971/09/28) IP: 217.173.250.3

\* Action describes both the signing and authentication performed by each recipient. Authentication refers to the ID method used to access the document.

### Custom events

No custom events related to this document

Verified ensures that the document has been signed according to the method stated above. Copies of signed documents are securely stored by Verified.

To review the signature validity, please open this PDF using Adobe Reader.



GDPR compliant



eIDAS standard



PDF sealed



Munkedamsveien 45  
Postboks 1704 Vika  
0121 Oslo  
www.bdo.no

## Uavhengig revisors beretning

### Til generalforsamlingen i Malling & Co Drammen AS

#### Konklusjon

Vi har revidert årsregnskapet til Malling & Co Drammen AS.

#### Årsregnskapet består av:

- Balanse per 31. desember 2021
- Resultatregnskap 2021
- Noter til årsregnskapet, herunder et sammendrag av viktige regnskapsprinsipper.

#### Etter vår mening:

- Oppfyller årsregnskapet gjeldende lovkrav, og
- Gir årsregnskapet et rettviseende bilde av selskapets finansielle stilling per 31. desember 2021 og av dets resultater for regnskapsåret avsluttet per denne datoen i samsvar med regnskapslovens regler og god regnskapsskikk i Norge.

#### Grunnlag for konklusjonen

Vi har gjennomført revisjonen i samsvar med de internasjonale revisjonsstandardene International Standards on Auditing (ISA-ene). Våre oppgaver og plikter i henhold til disse standardene er beskrevet nedenfor under Revisors oppgaver og plikter ved revisjonen av årsregnskapet. Vi er uavhengige av selskapet slik det kreves i lov, forskrift og International Code of Ethics for Professional Accountants (inkludert internasjonale uavhengighetsstandarder) utstedt av the International Ethics Standards Board for Accountants (IESBA-reglene), og vi har overholdt våre øvrige etiske forpliktelser i samsvar med disse kravene. Innhentet revisjonsbevis er etter vår vurdering tilstrekkelig og hensiktsmessig som grunnlag for vår konklusjon.

#### Styret og daglig leders ansvar for årsregnskapet

Styret og daglig leder (ledelsen) er ansvarlig for å utarbeide årsregnskapet og for at det gir et rettviseende bilde i samsvar med regnskapslovens regler og god regnskapsskikk i Norge. Ledelsen er også ansvarlig for slik intern kontroll som den finner nødvendig for å kunne utarbeide et årsregnskap som ikke inneholder vesentlig feilinformasjon, verken som følge av misligheter eller utilsiktede feil.

Ved utarbeidelsen av årsregnskapet må ledelsen ta standpunkt til selskapets evne til fortsatt drift og opplyse om forhold av betydning for fortsatt drift. Forutsetningen om fortsatt drift skal legges til grunn for årsregnskapet så lenge det ikke er sannsynlig at virksomheten vil bli avvirket.



Munkedamsveien 45  
Postboks 1704 Vika  
0121 Oslo  
www.bdo.no

### Revisors oppgaver og plikter ved revisjonen av årsregnskapet

Vårt mål er å oppnå betryggende sikkerhet for at årsregnskapet som helhet ikke inneholder vesentlig feilinformasjon, verken som følge av misligheter eller utilsiktede feil, og å avgi en revisjonsberetning som inneholder vår konklusjon. Betryggende sikkerhet er en høy grad av sikkerhet, men ingen garanti for at en revisjon utført i samsvar med lov, forskrift og god revisjonsskikk i Norge, herunder ISA-ene, alltid vil avdekke vesentlig feilinformasjon som eksisterer. Feilinformasjon kan oppstå som følge av misligheter eller utilsiktede feil. Feilinformasjon blir vurdert som vesentlig dersom den enkeltvis eller samlet med rimelighet kan forventes å påvirke økonomiske beslutninger som brukerne foretar basert på årsregnskapet.

For videre beskrivelse av revisors oppgaver og plikter vises det til:  
<https://revisorforeningen.no/revisjonsberetninger>

BDO AS

Øyvind Hjemgård  
statsautorisert revisor  
(elektronisk signert)

Pemneo Dokumentnøkkel: OQZ5A-E75N3-1ELZH-GV11S-3DL01-UW5X0



# PENNEO

Signaturene i dette dokumentet er juridisk bindende. Dokument signert med "Penneo™ - sikker digital signatur".  
De signerende parter sin identitet er registrert, og er listet nedenfor.

"Med min signatur bekrefter jeg alle datoer og innholdet i dette dokument."

## Øyvind Hjemgård

Partner

På vegne av: BDO AS

Serienummer: 9578-5999-4-2146438

IP: 188.95.xxx.xxx

2022-04-05 13:18:12 UTC



Penneo Dokumentnøkkel: OQZ5A-E75N3-TELZH-GVITS-3DL01-UW5X0

Dokumentet er signert digitalt, med **Penneo.com**. Alle digitale signatur-data i dokumentet er sikret og validert av den datamaskin-utregnede hash-verdien av det opprinnelige dokument. Dokumentet er låst og tids-stemplet med et sertifikat fra en betrodd tredjepart. All kryptografisk bevis er integrert i denne PDF, for fremtidig validering (hvis nødvendig).

### Hvordan bekrefter at dette dokumentet er originalen?

Dokumentet er beskyttet av ett Adobe CDS sertifikat. Når du åpner dokumentet i

Adobe Reader, skal du kunne se at dokumentet er sertifisert av **Penneo e-signature service <penneo@penneo.com>**. Dette garanterer at innholdet i dokumentet ikke har blitt endret.

Det er lett å kontrollere de kryptografiske beviser som er lokalisert inne i dokumentet, med Penneo validator - <https://penneo.com/validate>